

Указание к учебной анкете: в поставленных вопросах с напечатанными ответами один или несколько ответов могут быть правильными. Правильные в каждом случае ответы следует отметить крестиком в отведённых для них соответствующих окнах. В вопросах, касающихся чисел или предельных значений, их следует поместить в предназначенные для этого окна.

RUSSISCH

Для заполнения заявителем

Фамилия:	Дата и год рождения:
Имя:	Дата ириведения экзамена:
Автошкола:	
Я заверю, что на последующие вопросы отвечал сам и без применения вспомогательных средств.	
Подпись:	

Vom Fahrlehrer auszufüllen

Klasse	Fehlerpunkte/5-Punkte-Regel											
	A1	A	B	C1	C	CE	D1	D	M	L	T	S
Grundstoff												
Zusatzstoff												
Summe												
5-Punkte-Regel *												
bestanden												
nicht bestanden												
Bemerkungen:							geprüft von:					

* mehr als eine Frage mit Wertigkeit 5 falsch beantwortet

Перепечатка и размножение настоящей учебной анкеты или её частей запрещена и влечёт за собой судебную ответственность.

1. Что Вы должны иметь в виду ?

- Неровную и загрязненную проезжую часть
- Дорожных рабочих и строительное оборудование на проезжей части
- Полиция регулирует движение транспорта



1102

3

2. Что Вы должны учитывать ?

- Пешеходы – особенно дети – внезапно выходят между транспортными средствами
- Часто неосторожно открываются двери со стороны дороги
- Отъезжающее транспортное средство неожиданно выезжает на полосу движения



1026

3

3. Что Вы должны иметь в виду ?

- Что
- тормозной путь увеличится
 - водитель автобуса даст Вам проехать
 - автобус внезапно трогается с места



1104

3



4. На что Вы должны рассчитывать ?

Что другие могут несвоевременно заметить Ваше транспортное средство

Что Вы сами поздно заметите движущиеся навстречу транспортные средства

Что светофоры почти не отличаются от ярких световых реклам

1065

4

5. На что могут указывать красно-белые таблички на транспортных средствах ?

На прицеп, поставленный в населенном пункте на проезжей части

На сверхширокое транспортное средство

На транспортное средство с опасным грузом

1488

3

6. На что Вы должны рассчитывать, если грузовой автопоезд перед Вами хочет повернуть направо в узкую улицу ?

Он

– сильно отклонится в правую сторону

– сильно снизит свою скорость

– отклонится перед поворотом в левую сторону

1083

3

7. Вы слышите сирену. Какие вопросы Вы должны поставить себе в этот момент ?

Откуда приближается оперативное транспортное средство ?

Разрешается ли вообще транспортному средству пользоваться сиреной ?

Могу ли я стать помехой оперативному транспортному средству ?

1307

4

8. В каких случаях Вы можете обгонять трамвай с левой стороны ?


На улицах с односторонним движением

Когда проезжая часть (не улица с односторонним движением) закрыта справа от трамвая другими транспортными средствами

Когда рельсы расположены слишком далеко вправо

1158

3



9. Как Вы поступите в этой ситуации ?

Пересечь перекресток, не останавливаясь

Остановиться у линии видимости

Остановиться у стоп-линии

1296

4

10. По отношению к каким участникам дорожного движения Вы должны держаться особенно осторожно ?

По отношению к пешеходам-инвалидам, пешеходам, нуждающимся в помощи и пожилым пешеходам

По отношению к детям

По отношению к велосипедистам, которые обращают на себя внимание неуверенной манерой езды

1136

4

11. Пешеход с белой тросточкой хочет перейти проезжую часть перед Вами. Как Вы должны поступить ?

Продолжать движение, потому что слепые пешеходы не имеют права пересекать проезжую часть без сопровождения

Снизить скорость и при необходимости остановиться

Подать предупредительный сигнал и продолжать движение с той же скоростью

1023

4

12. Почему своевременное торможение при приближении к пешеходному переходу особенно важно ?

Чтобы не испугать и не вселить неуверенность в пешеходов

Чтобы избежать наездов

Чтобы своевременно блокировались колеса

1272

4

13. Что необходимо регулярно проверять, чтобы избежать слишком высокого потребления горючего и чрезмерного выброса вредных веществ ?

Воздушный фильтр двигателя

Карбюратор или устройство для впрыска

Устройство зажигания

1491

3

14. Что поможет укоротить тормозной путь в особенно критических ситуациях ?

- Сразу сильно затормозить и постепенно отпустить, если ситуация это позволяет (депрессивное торможение)
- Сначала осторожно и потом все сильнее тормозить (прогрессивное торможение)
- Через короткие промежутки много раз сильно тормозить (прерывное торможение)

1512

4

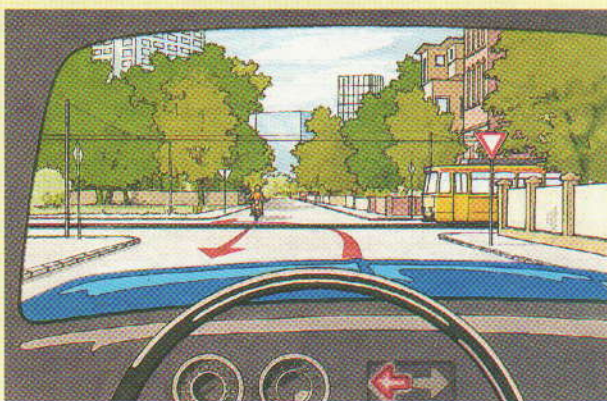
15. На что может указывать аварийная световая сигнализация ?

- На остановившееся неисправное транспортное средство
- На школьные автобусы с входящими и выходящими детьми

- На затор

1092

4




16. Какое действие является правильным ?

- Трамвай должен сначала дать мне повернуть
- Я должен дать проехать трамваю
- Я должен дать проехать мотоциклу

1329

5



17. Какое действие является правильным ?

Я должен

- дать проехать велосипедисту
- дать проехать автобусу
- сначала остановиться у стоп-линии

1333

5


18. Вы ждете у светофора и хотите повернуть направо. На что Вы должны обратить внимание ?

Вы должны

- только наблюдать в зеркале, что сзади Вас нет велосипедиста
- полностью сконцентрироваться на выполнении поворота, так как велосипедисты и без этого
- убедиться, что никакой участник дорожного движения с правой от Вас стороны не намерен продолжать движение дальше в прямом

1106

4



19. О чем извещают эти дорожные знаки ?

- Через 100 м повторно появится дорожный знак „Уступите дорогу“
- Через 100 м находится стоп-щит
- Через 100 м можно, не останавливаясь, продолжать движение

1408

3



20. Какие опасности могут возникнуть, если не обратить внимания на этот дорожный знак ?

- Транспортное средство может занести и этим может создаться опасность встречному движению
- Может произойти поломка оси или рессоры транспортного средства
- Может быть поврежден груз

1369

2



21. На что Вы должны здесь рассчитывать ?

- На затор в повороте
- Что поворот сужается
- На встречный транспорт

2086 4

22. Какое минимальное расстояние к впереди движущемуся транспортному средству вне населенного пункта должно, как правило, соблюдаться ?

- 1/5 показания тахометра в метрах
- 1/2 показания тахометра в метрах

2160 4

23. Вы движетесь в темное время суток с дальним светом. Когда Вы должны включить ближний свет ?

- Когда Вы выезжаете на улицу с достаточным освещением по всей ее протяженности
- Когда пешеходы движутся впереди в том же направлении
- Когда Вы должны ждать перед железнодорожным переездом

2232 3

24. Что означает прицепной груз ?

- Общий допустимый вес прицепа
- Фактический груз, который тянет за собой транспортное средство
- Полезный груз прицепа

2540 3

25. Что может привести к заносу на поворотах ?

- Неисправные гасители (амортизатор)
- Слишком малая нагрузка
- Слишком низкое или сильно разное давление воздуха в шинах

2001 3

26. Ваше транспортное средство не имеет на задних сиденьях подголовников. Что может произойти, если Вы возьмете пассажиров на эти места ?

- При столкновении с едущим сзади автомобилем увеличивается опасность травмы этих лиц
- Повышенной опасности травмы не имеется

2290 4

27. До какого допустимого общего веса разрешается транспортным средствам встать на стоянку на специально обозначенных тротуарах ?

Ответ: т

2192 2

28. Рулевое колесо поворачивается труднее, чем обычно. Что может быть причиной этого ?

- Неисправен рулевой механизм
- Слишком высокое давление воздуха в шинах
- Неисправен усилитель рулевого управления

2776 4

29. Вы поставили Ваш допущенный к эксплуатации жилой прицеп на зимнюю половину года на площадку для кемпинга. Что правильно в отношении основного технического осмотра ?

- Необходимо соблюдать назначенное время (термин) на плакетке технического осмотра
- Назначенное время (термин) на плакетке технического осмотра продлевается на время стоянки

2477 2

30. В каких случаях на улицах с разметкой полос движения разрешается справа двигаться быстрее, чем слева ?

- Когда образовались очереди транспортных средств
- Когда стрелки на отдельных полосах движения указывают различные направления
- На полосах замедления

2180 4