

Указание к учебной анкете: в поставленных вопросах с напечатанными ответами один или несколько ответов могут быть правильными. Правильные в каждом случае ответы следует отметить крестиком в отведённых для них соответствующих окнах. В вопросах, касающихся чисел или предельных значений, их следует поместить в предназначенные для этого окна.

RUSSISCH

Для заполнения заявителем

Фамилия:	Дата и год рождения:
Имя:	Дата ирождения экзамена:
Автошкола:	
Я заверяю, что на последующие вопросы отвечал сам и без применения вспомогательных средств.	
Подпись:	

Vom Fahrlehrer auszufüllen

Klasse	Fehlerpunkte/5-Punkte-Regel											
	A1	A	B	C1	C	CE	D1	D	M	L	T	S
Grundstoff												
Zusatzstoff												
Summe												
5-Punkte-Regel *												
bestanden												
nicht bestanden												
Bemerkungen:							geprüft von:					

* mehr als eine Frage mit Wertigkeit 5 falsch beantwortet

Перепечатка и размножение настоящей учебной анкеты или её частей запрещена и влечёт за собой судебную ответственность.

1. На что Вы должны рассчитывать ?

- На легковой автомобиль, едущий перед автобусом
- Только на автобус, выезжающий справа



1085

3

2. Впереди мотоцикла легковой автомобиль хочет выехать на проезжую часть задним ходом. На что Вы должны рассчитывать ?

- Что тормозные огни стоп-сигнала могут погаснуть и легковой автомобиль может дальше двигаться назад
- Что водитель мотоцикла может внезапно затормозить
- Что Ваш тормозной путь может стать длиннее обычного



1103

3

3. Что Вы должны иметь в виду ?

- Что неожиданно появится встречный транспорт
- Что водитель грузовика вдруг спрыгнет на проезжую часть
- Что дорожные знаки загорожены грузовиком



1086

3



4. Что Вы должны иметь в виду ?

Что

- водитель автобуса даст Вам проехать
- тормозной путь увеличится
- автобус внезапно трогается с места

1104 3

5. Что необходимо учитывать при заправке ?

- Не вдыхать пары горючего
- Заправляться по возможности до края
- Не дозаправляться, если бак полный и заправочный пистолет отключился

1495 3

6. Почему пожилые пешеходы больше подвержены опасности, чем молодые ?

- Они чаще хуже видят и слышат
- Они реагируют медленнее и менее подвижны
- Они часто неправильно оценивают скорость транспортных средств

1035 4

7. На железнодорожном переезде железнодорожный служащий машет бело-красно-белым флажком. Что это означает ?

- Вы можете осторожно переехать через путь
- Флажок имеет значение только для машиниста
- Вы должны ждать перед железнодорожным переездом

1226 3

8. Как Вы должны поступить, если Вас обгоняют ?

- Двигаться как можно правее
- Не повышать скорость
- Повышать скорость

1156 4



9. Вы хотите выехать со двора или с земельного участка. Кто должен ждать ?

- Вы должны ждать
- Пешеходы должны ждать

1194 4

10. Каким безопасным способом Вы можете установить во время движения, является ли дорожное полотно обледенелым ?

- Поворачивать туда-сюда рулевое колесо
- Тормозить при очень медленном движении
- Сильно нажать на педаль газа

1053 4

11. На что Вы должны рассчитывать, увидев аварийную сигнализацию ?

- На
 - школьный автобус, из которого выходят дети
 - отбуксирующийся легковой автомобиль
- остановившийся по причине поломки грузовой автомобиль

1221 4

12. На что следует рассчитывать, когда у светофора ждут дети ?

Что дети

- сразу побегут, когда светофор в моем направлении переключится с зеленого на желтый
- так же побегут на красный свет, так как они не хотят долго ждать
- толкают друг друга на проезжую часть

1030 4

13. Как Вы распознаете кратчайший путь до следующего устройства экстренной связи на автобане ?

- По направлению стрелки на придорожном столбике
- По дорожному знаку „съезд“

1282 3

14. Вы приближаетесь к железнодорожному переезду со шлагбаумом. Где Вы должны ждать, если Вам придется остановиться на железнодорожном переезде из-за затора ?

- Непосредственно перед рельсами
- Перед знаком „Андреас-крест“
- На уровне шлагбаума

1237

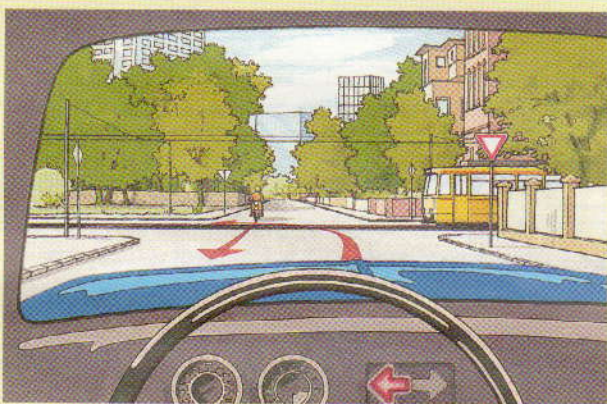
3

15. Что может быть причиной наездов ?

- Неожиданно резкое торможение
- Невнимательность
- Слишком малая дистанция по отношению к движущемуся впереди

1002

4




16. Какое действие является правильным ?

- Я должен дать проехать трамваю
- Трамвай должен сначала дать мне повернуть
- Я должен дать проехать мотоциклу

1329

5



17. Какое действие является правильным ?

- Я должен пропустить мотоцикл
- Мотоцикл должен ждать

1338

5

18. Как Вы можете попросить помощь на автобанах ?

- В „зонах отдыха“ на автобанах
- Посредством столбиков с устройством экстренной связи
- По телефону 112 или 110

1281

3




19. На что указывают эти дорожные знаки ?

На запрет остановки,

- распространяющийся только на боковую полосу
- распространяющийся на проезжую часть и также на обочину
- распространяющийся только на грузовые автомобили

1441

3



20. Как Вы поступите при виде этого дорожного знака ?

- Подъехать осторожно и на умеренной скорости
- Уступить дорогу
- Как поворачивающий направо, Вы не обязаны ждать

1393

4



21. На что указывает этот дорожный знак ?

- На станцию метро
- На федеральную дорогу 22
- На временный объезд для транспорта, движущегося по автобану

2436 2

22. Как можно узнать хорошего водителя ?

- Он использует любую возможность для обгона, оторваться от других и показать свою высокомерность, даже если его манера вождения сопряжена с риском
- Он ведет себя дружелюбно, едет спокойно и не настаивает на том, чтобы показать себя высокомерным
- Он движется очень быстро, чтобы доказать свое умение

2102 4

23. Что является избегаемыми шумовыми помехами ?

- Дать полный газ при трогании с места
- Громкое захлопывание дверей
- Применение звукового сигнала для приветствия

2451 3

24. Как необходимо обезопасить легковой автомобиль с автоматическим переключением передач от самопроизвольного скатывания ?

- Привести в действие стояночный тормоз
- Привести рычаг в положение P
- Привести рычаг в положение N

2372 3

25. Молодые водители имеют многократно больший риск аварии, чем более старые водители. Какие причины могут иметь значение для этого ?

Многие молодые водители

- слишком сильно доверяют безопасности своего транспортного средства
- движутся слишком рискованно и слишком беспечно. Часто у них еще слишком мало опыта, чтобы оценить риск
- хотят испытать себя самого и мощностные возможности своего транспортного средства; при этом немало из них попадают в ситуации, которые они не контролируют

2100 4

26. Что Вы должны сделать, чтобы избежать опасности для других от падающих с Вашего транспортного средства частей оборудования или груза ?

Смотря по ситуации,

- продолжать движение и информировать ближайшее управление общественного порядка
- убрать части самому
- обезопасить опасный участок и немедленно сообщить в дорожную службу или в полицию

2399 3

27. Что Вы должны соблюдать, если Вы хотите перевозить багаж на крыше Вашего легкового автомобиля ?

- Ухудшаются ходовые качества
- Предусмотренная изготовителем нагрузка на крышу (инструкция по использованию) не должна превышать
- Допустимый общий вес не должен превышать

2300 3

28. Вы хотите прицепить к Вашему легковому автомобилю одноосный жилой прицеп. Что Вы должны проверить ?

- Допущен ли жилой прицеп для перевозки пассажиров
- Не превышены ли допустимый груз прицепа или допустимый опорный груз легкового автомобиля
- Необходимо ли из-за ширины жилого прицепа установить дополнительные зеркала заднего вида

2672 3

29. Почему опасно не пристегнуться ремнями безопасности ?

- Так как уже при скорости столкновения около 20 км/ч уже невозможно достаточно опереться
- В городском движении из-за малых скоростей это не опасно
- Так как в случае аварии возможен выброс из транспортного средства

2282 4

30. В каких случаях Вам разрешается справа двигаться быстрее, чем слева ?

- Если при плотном потоке транспорта образовались очереди транспортных средств
- Когда на автобане кто-то постоянно движется слева
- Когда Вы по полосе ускорения хотите выехать на автобан

2172 4