

RUSSISCH

Указание к учебной анкете: в поставленных вопросах с напечатанными ответами один или несколько ответов могут быть правильными. Правильные в каждом случае ответы следует отметить крестиком в отведённых для них соответствующих окнах. В вопросах, касающихся чисел или предельных значений, их следует поместить в предназначенные для этого окна.

Для заполнения заявителем

| | |
|---|-----------------------------------|
| Фамилия: | Дата и год рождения: |
| Имя: | Дата и время проведения экзамена: |
| Автошкола: | |
| Я заверяю, что на последующие вопросы отвечал сам и без применения вспомогательных средств. | |
| Подпись: | |

Vom Fahrlehrer auszufüllen

| Klasse | Fehlerpunkte/5-Punkte-Regel | | | | | | | | | | | |
|------------------|-----------------------------|---|---|----|---|--------------|----|---|---|---|---|---|
| | A1 | A | B | C1 | C | CE | D1 | D | M | L | T | S |
| Grundstoff | | | | | | | | | | | | |
| Zusatzstoff | | | | | | | | | | | | |
| Summe | | | | | | | | | | | | |
| 5-Punkte-Regel * | | | | | | | | | | | | |
| bestanden | | | | | | | | | | | | |
| nicht bestanden | | | | | | | | | | | | |
| Bemerkungen: | | | | | | geprüft von: | | | | | | |

* mehr als eine Frage mit Wertigkeit 5 falsch beantwortet

Перепечатка и размножение настоящей учебной анкеты или её частей запрещена и влечёт за собой судебную ответственность.

1. Как Вы должны поступить ?

- Подать звуковой сигнал и с той же скоростью продолжать движение
- Снизить скорость, быть готовым затормозить и осторожно проехать мимо
- Не подавая звукового сигнала, продолжать движение с той же скоростью, так как дети находятся на левом краю проезжей части



1019

5

2. Как Вы поступите ?

- Притормозить и взять правее
- Не изменяя движения, ехать дальше с тем, чтобы вынудить грузовой автомобиль снова перейти вправо



1100

4

3. Что Вы должны принимать во внимание за этой вершиной подъема дороги ?

- Транспортное средство может сделать там вынужденную остановку
- Вам навстречу может двигаться транспортное средство, которое заехало на Вашу полосу движения
- На Вашей полосе движения может находиться тихоходное транспортное средство



1098

3



4. Как Вы должны поступить ?

- Просто продолжать движение
- Сразу затормозить и быть готовым продолжать торможение

1020

5

5. Вы хотите встать на стоянку в населенном пункте перед знаком „Андреас-крест“. Какое расстояние, по меньшей мере, Вы должны соблюдать ?

Ответ: м

1213

2

6. Почему нельзя без уважительной причины двигаться особенно медленно ?

- Потому что возникает помеха потоку транспорта
- Потому что повышается опасность наездов
- Потому что следующие сзади провоцируются к опасным маневрам обгона

1005

3

7. По какой эмпирической формуле можно по скорости вычислить тормозной путь в метрах при обычном торможении ?

- $\frac{\text{Скорость в км/ч}}{10} \times 5$
- $\frac{\text{Скорость в км/ч}}{10} \times 3$
- $\frac{\text{Скорость в км/ч}}{10} \times \frac{\text{скорость в км/ч}}{10}$

1146


2

8. Что важно для щадящего окружающую среду и для экономного движения ?

- Регулярно контролировать расход горючего
- Регулярно отдать на проверку регулировку двигателя
- Регулярное мытье двигателя, минимум четыре раза в год

1500

3



9. Как Вы поступите в этой ситуации ?

- Я дам пешеходу перейти проезжую часть
- Я подожду перед пешеходным переходом, пока фургон не повернет
- Я сразу подсоединюсь к фургону

1267

5

10. Где запрещена остановка ?

- Непосредственно за пешеходными переходами
- На пешеходных переходах, а также за 5 м до них
- На канализационных люках

1206

3

11. Что удлиняет тормозной путь ?

- Движение с прицепом без тормозной системы
- Мокрая или скользкая проезжая часть
- Движение на уклоне

1140

4

12. На небольшом участке дороги обледенела. Чего Вы должны здесь по возможности избегать ?

- Ускорения
- Торможения
- Поворотов рулевого колеса

1052

4

13. Как далеко, самое большее, может выступать груз сзади за светоотражатели без необходимого для этого обозначения ?

Ответ: м

1250

2

14. Как Вы поступите, если автобус остановился на остановке и у него включена аварийная сигнализация ?

- Продолжать движение с шаговой скоростью и при необходимости остановиться
- При проезде мимо соблюдать достаточное боковое расстояние, чтобы исключить угрозу безопасности пассажирам
- Ждать, если может создаться помеха пассажирам

1245


5

15. Что указывает на повышенное потребление горючего вследствие сильного износа или неправильной регулировки двигателя ?

- Конденсированная вода, вытекающая из выхлопной трубы
- Сильный темный дым

1504

3




16. Какое действие является правильным ?

- Я должен дать проехать велосипедисту
- Я отказываюсь от преимущественного проезда, чтобы не перекрыть перекресток
- Я могу повернуть налево перед велосипедистом

1350

5



17. Какое действие является правильным ?

- Я могу проехать первым
- Я должен пропустить красный легковой автомобиль
- Я могу только последним заехать на перекресток

1339


5

18. На трамвайной остановке пассажиры входят и выходят на проезжую часть. Как Вы поступите, если Вы хотите справа проехать мимо ?

- Ждать, если создается помеха пассажирам или ставится под угрозу их безопасность
- Заметно подать предупредительный сигнал и продолжать движение
- Осторожно проехать с шаговой скоростью, если исключена угроза безопасности пассажиров и не создается им помеха

1243

5



19. В каких направлениях Вы можете продолжать движение ?

- Прямо
- Направо
- Налеву

1397

2



20. На что указывает этот дорожный знак ?

- На место стоянки с остановкой для общественного транспорта
- На место стоянки и отдыха на автобане
- На маркированные стояночные площадки, на которые можно заехать только задним ходом

1472

2



21. Как Вы должны поступить на этом шоссе ?

- Прервать маневр обгона и опять перестроиться вправо
- К впереди движущемуся соблюдать большое расстояние
- Решительно обогнать

2023

4

22. Что Вы должны сделать, если Вы днем въезжаете в плохо освещенный тоннель ?

- Неоднократно сигналить светом
- Включить ближний свет
- Включить только стояночный свет

2243

3

23. Чего следует достичь участием в восстановительном семинаре во время пробного срока ?

- Сокращения пунктов в центральном дорожном реестре
- Более осмотрительного и сознающего риск отношения к дорожному движению
- Улучшенного распознавания опасностей

2959

2

24. Легковой автомобиль оборудован двумя фронтальными воздушными подушками (Frontairbags) . На каких местах необходимо пристегнуться ремнями безопасности?

- Не на передних местах
- На всех местах
- Только на передних местах

2286

4

25. Вы движетесь по полосе ускорения. Как Вы поступите ?

- Двигаться всегда до конца полосы ускорения, там остановиться и потом въехать
- Соответственно ускориться, по возможности не останавливаясь, с учетом преимущества движения влиться в поток
- Проехать справа мимо более медленно движущихся по автобану транспортных средств и влиться в поток перед ними

2255

4

26. Сколько прицепов разрешается вести за грузовым автомобилем класса «В» ?

Ответ: приц.

2535

2

27. Что может привести к опасной недооценке собственной скорости ?

- Сильный шум двигателя и шин
- Длительная езда с высокой скоростью
- Движение по широкой, хорошей дороге

2053

4

28. В каких случаях Вы должны сообщить в ведомстве по допуску транспортных средств к эксплуатации при переводе его в другой район ?

- При временном переводе менее, чем на 3 месяца
- При временном переводе более, чем на 3 месяца
- При окончательном переводе

2362

2

29. Вы хотите на автобане решительно обогнать колонну. При этом Вам мешает немного медленнее движущееся транспортное средство, что Вас раздражает и разочаровывает. Как Вы поступите ?

- Я себя контролирую и жду, когда я могу обогнать
- Я подъезжаю близко и сигнализирую прогуливающемуся немедленно освободить мне полосу для обгона

2109

4

30. Вы движетесь на Вашем легковом автомобиле с жилым автоприцепом (длина поезда более 7 м) вне населенного пункта по улице с только одной полосой движения в каждом направлении. На что Вы должны обратить внимание ?

- Расстояние к впереди движущемуся должно быть, как правило, настолько большим, чтобы мог въехать обгоняющий
- Вы не должны превышать скорость в 60 км/ч
- Расстояние к впереди движущемуся не должно быть больше, чем длина Вашего автопоезда, чтобы использовать транспортное пространство

2161

4