

Указание к учебной анкете: в поставленных вопросах с напечатанными ответами один или несколько ответов могут быть правильными. Правильные в каждом случае ответы следует отметить крестиком в отведённых для них соответствующих окнах. В вопросах, касающихся чисел или предельных значений, их следует поместить в предназначенные для этого окна.

RUSSISCH

Для заполнения заявителем

Фамилия:	Дата и год рождения:
Имя:	Дата и проведение экзамена:
Автошкола:	
Я заверяю, что на последующие вопросы отвечал сам и без применения вспомогательных средств.	
Подпись:	

Vom Fahrlehrer auszufüllen

Klasse	Fehlerpunkte/5-Punkte-Regel											
	A1	A	B	C1	C	CE	D1	D	M	L	T	S
Grundstoff												
Zusatzstoff												
Summe												
5-Punkte-Regel *												
bestanden												
nicht bestanden												
Bemerkungen:							geprüft von:					

* mehr als eine Frage mit Wertigkeit 5 falsch beantwortet

Перепечатка и размножение настоящей учебной анкеты или её частей запрещена и влечёт за собой судебную ответственность.

1. На что Вы должны рассчитывать в этой ситуации ?

- Что велосипедистка сойдет с велосипеда, чтобы Вас пропустить
- Что велосипедистка объедет стоящий на стоянке легковой автомобиль с левой стороны
- На встречный транспорт



1079

4

2. Как Вы поступите ?

- Притормозить и взять правее
- Не изменяя движения, ехать дальше с тем, чтобы вынудить грузовой автомобиль снова перейти вправо



1100

4

3. С чем Вы должны считаться, если Вы хотите выполнить обгон ?

- С неуверенной манерой езды велосипедиста
- С неожиданно появляющимся встречным транспортом
- С опасностью скольжения и увеличенным остановочным путем



1081

4



(Аварийная сигнализация включена)

4. Что Вам следует учитывать в этой ситуации ?

- Вам разрешается обгонять автобус, пока он еще движется
- Вам не разрешается обгонять автобус до тех пор, пока он движется
- Вам разрешается проезжать мимо стоящего автобуса с шаговой скоростью, если исключено создание опасности пассажирам

1034 4

5. Трамвай движется в середине проезжей части и достигает остановки с ожидающими пассажирами на краю проезжей части. Как Вы должны поступить непосредственно перед тем, как трамвай остановится ?

В этой ситуации я могу не обращать внимания на пассажиров, так как им еще нельзя вступать на проезжую часть

-
- Я обгону трамвай, так как он еще не остановился
- Я останусь за трамваем, чтобы не создавать угрозу безопасности пассажирам

1248 4

6. Где запрещена стоянка ?

На краю проезжей части, если тем самым создается помеха в использовании обозначенных мест стоянки

- Перед опущенным бордюром
- Непосредственно после пешеходных переходов

1207 3

7. Вы движетесь за пределами обозначенных границ населенных пунктов и хотите свернуть вправо на главную дорогу. На что Вы должны обратить внимание ?


- Справа может приближаться обгоняющее транспортное средство
- При повороте направо я должен смотреть только влево

1353 5

8. В зоне автобусных остановок можно останавливаться только тогда, когда не создается помеха автобусам. На какое время, самое большее, можно остановиться ?

Ответ: мин.

1215 2



9. Как Вы должны поступить ?

- Пропустить только велосипедиста, едущего в попутном направлении
- Дать проехать обоим велосипедистам
- Подать звуковой сигнал и повернуть перед обоими велосипедистами

1175 4

10. Как Вы поступите, трогаясь с места от края проезжей части ?

- Наблюдать за следующим сзади транспортом
- Включить указатель поворота
- Достаточно взглянуть в зеркало заднего обзора

1193 4

11. На каком минимальном расстоянии должно находиться поставленное на стоянку транспортное средство вне населенных пунктов от знака „Андреас-крест“ ?

Ответ: м

1212 2

12. Какие последствия может иметь применение гашиша ?

- Нарушение внимания и концентрации
- Снижается восприятие к ослеплению

1134 4

13. Что может способствовать экономии горючего и снижению отрицательного воздействия на окружающую среду ?

- Уже при покупке автомобиля обратить внимание на потребление горючего
- Осмотрительной манерой езды внести свой вклад в равномерное движение транспорта

По возможности пользоваться общественным транспортом, передвигаться на велосипеде или ходить пешком

1510 3

14. Какие транспортные средства имеют право остановиться во втором ряду рядом с другими транспортными средствами ?

- Такси, чтобы дать выйти и войти пассажирам, если позволяет дорожное движение
- Все транспортные средства, если включена аварийная сигнализация

1220


2

15. Пешеходный переход занесен снегом; виден только указывающий знак „Пешеходный переход“: Пешеход хочет пересечь проезжую часть. Что правильно ?

- Своевременно и осторожно тормозить
- При необходимости остановиться, дав пешеходу возможность пересечь проезжую часть
- Продолжать движение, так как только видимая разметка принимается во внимание

1271

4




16. Какое действие является правильным ?

- Я должен дать проехать синему грузовому автомобилю
- Трактор должен меня пропустить
- Я должен дать повернуть трактору

1326

5



17. Какое действие является правильным ?

- Я должен уступить дорогу синему легковому автомобилю
- Я должен уступить дорогу красному легковому автомобилю
- Я имею преимущество проезда перед синим легковым автомобилем

1349

5

18. В каких случаях Вы должны особенно осторожно подъезжать к пешеходному переходу ?

- Когда пешеходы хотят перейти проезжую часть
- Когда закрыт обзор на пешеходный переход
- Когда другое транспортное средство уже ждет перед пешеходным переходом

1263

5



19. Как Вы поступите, выезжая зимой на обозначенную таким образом улицу ?

- Если необходимо, двигаться с шаговой скоростью
- Как жителю, Вам не надо на проезжей части обращать особого внимания на спортсменов, занимающихся зимним спортом
- Наблюдать за спортсменами, занимающимися зимним спортом

1424

2



20. На что указывает этот дорожный знак ?

- На железнодорожный переезд со шлагбаумом примерно через 80 м
- На железнодорожный переезд без шлагбаума примерно через 240 м
- На железнодорожный переезд со шлагбаумом примерно через 240 м

1388

2



21. Как Вы должны себя вести при этом дорожном знаке ?

- Перед поворотом уменьшить скорость
- Двигаться по возможности далеко вправо
- Перед поворотом включить левый указатель поворота

2417 3

22. Вы движетесь в условиях тумана по автобану и у Вас видимость 50 м. С какой максимальной скоростью Вы можете двигаться ?

- 50 км/ч
- 70 км/ч
- 90 км/ч

2127 4

23. К чему приводит аквапланинг (скольжение по воде) ?

- Транспортным средством невозможно управлять и тормозить
- Руль тяжелее вращается
- Транспортное средство может съехать с проезжей части

2036 5

24. Вы движетесь по шоссе со скоростью 100 км/ч. Перед Вами движется грузовой автомобиль со скоростью 70 км/ч. На каком расстоянии, самое меньшее, от вершины возвышения дороги Вы должны находиться в момент начала маневра обгона ?

- 200 м
- 400 м
- 800 м

2171 5

25. На каких дорогах действует рекомендуемая скорость 130 км/ч ?

- На улицах вне населенных пунктов по меньшей мере с двумя обозначенными полосами движения в каждом направлении
- На улицах вне населенных пунктов с конструктивно разделенными полосами движения в каждом направлении
- На автобанах

2126 3

26. Что необходимо учитывать при проверке давления воздуха в шинах ?

- Нагрузка/пассажиры транспортного средства
- Материал ободьев (сталь, легкий металл)
- Температура шин

2661 3

27. Через какой период времени Ваше транспортное средство (не новое, двигатель Отто, без катализатора) должно подвергаться проверке выхлопных газов ?

Каждые
 Ответ: мес.

2474 2

28. Начинаящий водитель неправильно встал на стоянку во время пробного срока и должен за это заплатить денежный штраф. На что он, кроме этого, должен рассчитывать ?

- На распоряжение принять участие в восстановительном семинаре
- На новую сдачу экзамена на водительские права
- После уплаты денежного штрафа больше ни на какие меры

2955 2

29. Ваше транспортное средство обледенело. Что Вы должны сделать, прежде чем сдвинуться с места ?

- Удалить лед
- с ветрового и заднего стекол
 - со стекла раздвижного окна на крыше
 - с боковых стекол и с зеркал

2375 3

30. Движущееся навстречу транспортное средство в темное время суток не переключает дальний свет на ближний. Что Вы можете сделать, чтобы еще в какой-то степени видеть ?

- Также включить дальний свет
- Смотреть не в ослепляющие фары движущегося навстречу, а на правый край проезжей части
- Опустить солнцезащитный щиток

2047 3