

Указание к учебной анкете: в поставленных вопросах с напечатанными ответами один или несколько ответов могут быть правильными. Правильные в каждом случае ответы следует отметить крестиком в отведённых для них соответствующих окнах. В вопросах, касающихся чисел или предельных значений, их следует поместить в предназначенные для этого окна.

RUSSISCH

Для заполнения заявителем

Фамилия:	Дата и год рождения:
Имя:	Дата ириведения экзамена:
Автошкола:	
Я заверяю, что на последующие вопросы отвечал сам и без применения вспомогательных средств.	
Подпись:	

Vom Fahrlehrer auszufüllen

Klasse	Fehlerpunkte/5-Punkte-Regel											
	A1	A	B	C1	C	CE	D1	D	M	L	T	S
Grundstoff												
Zusatzstoff												
Summe												
5-Punkte-Regel *												
bestanden												
nicht bestanden												
Bemerkungen:							geprüft von:					

* mehr als eine Frage mit Wertigkeit 5 falsch beantwortet

Перепечатка и размножение настоящей учебной анкеты или её частей запрещена и влечёт за собой судебную ответственность.

1. Что Вы должны иметь в виду ?

- Неровную и загрязненную проезжую часть
- Полиция регулирует движение транспорта
- Дорожных рабочих и строительное оборудование на проезжей части



1102

3

2. На что Вы должны рассчитывать ?

- Водитель мопеда может взять левее, чтобы обогнать велосипедиста
- Водитель автомобиля-фургона может при загрузке еще дальше выйти на проезжую часть
- На пешеходов, которые переходят проезжую часть перед автомобилем-фургонем



1099

4

3. Что правильно в данной ситуации ?

- На обеих полосах движения разрешен проезд мимо автобуса максимально с шаговой скоростью
- На обеих полосах необходимо остановиться в случае создания опасности пассажирам
- Транспортные средства в левом ряду могут проезжать мимо автобуса без соблюдения особой безопасности



(Аварийная сигнализация включена)

1044

4



4. Почему Вы на этом участке улицы должны двигаться с повышенным вниманием ?

- Так как поверхность проезжей части неровная и сцепление колес с ней разное
- Так как навстречу может двигаться трамвай
- Так как движение по рельсам опасно

1050 4

5. В результате чего встречный транспорт может быть ослеплен и ближним светом фар ?

- Слишком высоко отрегулированными фарами
- Неправильно установленными лампочками
- Неправильной загрузкой заднего багажника

1225 3

6. В каких случаях применяется принцип „застежки-молнии“ ?

- Когда вливаются полосы ускорения
- Когда заканчиваются полосы движения
- Когда из-за препятствия нельзя непрерывно двигаться по полосам движения

1165 3

7. Что важно для щадящего окружающую среду и для экономного движения ?


- Регулярно контролировать расход горючего
- Регулярное мытье двигателя, минимум четыре раза в год
- Регулярно отдавать на проверку регулировку двигателя

1500 3

8. Где запрещена остановка ?

- На железнодорожных переездах
- Непосредственно после пешеходных переходов
- На узких и непросматриваемых участках улиц

1201 3



9. Когда можно повернуть направо на этом светофоре с табличкой с зеленой стрелкой ?

- Когда исключено подвержение опасности других участников дорожного движения, особенно пешеходов и транспортных средств, движущихся в поперечном направлении
- Когда исключена помеха другим участникам дорожного движения, особенно пешеходам и транспортным средствам, движущимся в поперечном направлении
- Если будет создана незначительная помеха лишь одиночным пешеходам

1301 4

10. Для какой цели может быть использован предупредительный звуковой сигнал вне населенных пунктов ?

- Как вызывающий сигнал
- Как предупредительный сигнал
- Как сигнал для обгона

1222 2

11. При заторе должны оставаться свободными определенные участки. Какие ?

- Перекрестки
- Въезды во дворы или в земельные участки
- Железнодорожные переезды

1197 4

12. Почему своевременное торможение при приближении к пешеходному переходу особенно важно ?

- Чтобы не испугать и не вселить неуверенность в пешеходов
- Чтобы своевременно блокировались колеса
- Чтобы избежать наездов

1272 4

13. На что может указывать аварийная световая сигнализация ?

- На остановившееся неисправное транспортное средство
- На школьные автобусы с входящими и выходящими детьми
- На затор

1092 4

14. Вы ждете у светофора и хотите повернуть направо. На что Вы должны обратить внимание ?

Вы должны

- только наблюдать в зеркале, что сзади Вас нет велосипедиста
- полностью сконцентрироваться на выполнении поворота, так как велосипедисты и без этого должны ждать
- убедиться, что никакой участник дорожного движения с правой от Вас стороны не намерен продолжать движение дальше в прямом направлении

1106


4

15. Вы хотите повернуть со двора или с земельного участка через тротуар на дорогу. На что Вы должны обратить внимание?

- Участники движения на тротуаре не должны подвергаться опасности
- В первую очередь всегда на движущийся поток транспортных средств на проезжей части
- При необходимости требуется подача указаний жестами

1189

4




16. Какое действие является правильным ?

- Трамвай должен сначала дать мне повернуть
- Я должен дать проехать трамваю
- Я должен дать проехать мотоциклу

1329

5



17. Какое действие является правильным ?

Я должен

- дать проехать велосипедисту
- дать проехать автобусу
- сначала остановиться у стоп-линии

1333

5

18. На расположенных рядом полосах движения в одном направлении заканчивается одна полоса движения. Вы находитесь на полосе без дальнейшего движения. Как вы должны поступить?

- Непосредственно после первого указания на сужение дороги необходимо перестроиться на полосы сквозного движения
- Только непосредственно перед началом сужения необходимо перестроиться на полосы дальнейшего движения по принципу „застежки-молнии“
- При перестройке в сквозную полосу движения Вы имеете преимущественное право проезда

1167

3




19. Когда Вы должны включать указатель поворота?

- При выходе из кругового движения
- При входе в круговое движение

1447

3



20. Каким транспортным средствам не разрешается пользоваться этой улицей ?

- Транспортным средствам всех видов
- Ручным транспортным средствам
- Ведомым мотоциклам и велосипедам

1402

3



21. Как Вы себя поведете в зоне этого опасного участка ?

- Двигаться медленнее, обратить внимание на диких животных
- Переключить на ближний свет и тормозить, если в поле зрения появилось дикое животное
- Не отклоняться в сторону перед диким животным, если подвергается опасности встречный транспорт

2418

3

22. К чему склонен легковой автомобиль с приводом задних колес, если в повороте дают слишком много газа ?

- Он склонен к заносу спереди
- Он склонен к заносу сзади
- Он склонен к недоуправлению

2678

3

23. Где на автобане Вы должны рассчитывать на опасный боковой ветер ?

- Между шумозащитными стенами
- На мостах
- После пересечения рельефа местности

2026

4

24. При торможении Вы чувствуете, что Ваш автомобиль ведет вправо. Какие этому могут быть причины ?

- Тормоз справа действует слабее, чем слева
- Тормоз слева действует слабее, чем справа
- Слишком большой люфт в рулевом механизме

2781

3

25. Вы хотите начать движение на легковом автомобиле с автоматическим переключением скоростей (гидравлическая передача). Что Вы должны знать ?

- Рычаг выбора приводить в действие только при неработающем двигателе
- Чтобы двигатель не заглох, необходимо значительно повысить число оборотов
- При включении степеней движения необходимо, как правило, держать легковой автомобиль с помощью рабочего тормоза

2673

3

26. Какое транспортное средство вне населенного пункта перед железнодорожным переездом при красном мигающем свете должно ждать уже непосредственно после знака с одной полосой (обгон не запрещен) ?

- Грузовой автомобиль с допустимым общим весом 4 т
- Грузовой автомобиль с допустимым общим весом 9 т
- Трактор с прицепом

2266

3

27. Сразу после начала движения Вы проводите проверку тормозов. Почему ?

- Чтобы проверить действие рабочей тормозной системы
- Чтобы быстро обезвоздушить тормозную систему

2761

3

28. Какая минимальная глубина протектора должна быть у Ваших шин ?

Ответ: мм

2758

3

29. Вы движетесь в сырую погоду на легковом автомобиле с прицепом по узкому шоссе и приближаетесь к обзору, но узкому левому повороту. Что правильно ?

- Перед поворотом уменьшить скорость
- Остаться в середине полосы движения и самое раннее в вершине поворота слегка ускориться
- Только в вершине поворота тормозить

2669

4

30. Как проявляет себя автоматическое устройство предохранения от блокирования (ABS) ?

- Нет скольжения по воде (аквапланинг)
- И на скользкой проезжей части транспортное средство тормозится по возможности наилучшим образом
- При торможении в большой степени сохраняется способность управления рулем

2834

4