

Указание к учебной анкете: в поставленных вопросах с напечатанными ответами один или несколько ответов могут быть правильными. Правильные в каждом случае ответы следует отметить крестиком в отведённых для них соответствующих окнах. В вопросах, касающихся чисел или предельных значений, их следует поместить в предназначенные для этого окна.

RUSSISCH

Для заполнения заявителем

Фамилия:	Дата и год рождения:
Имя:	Дата ироведения экзамена:
Автошкола:	
Я заверяю, что на последующие вопросы отвечал сам и без применения вспомогательных средств.	
Подпись:	

Vom Fahrlehrer auszufüllen

Klasse	Fehlerpunkte/5-Punkte-Regel											
	A1	A	B	C1	C	CE	D1	D	M	L	T	S
Grundstoff												
Zusatzstoff												
Summe												
5-Punkte-Regel *												
bestanden												
nicht bestanden												
Bemerkungen:							geprüft von:					

* mehr als eine Frage mit Wertigkeit 5 falsch beantwortet

Перепечатка и размножение настоящей учебной анкеты или её частей запрещена и влечёт за собой судебную ответственность.

1. Почему Вы должны быть здесь особенно осторожны ?

- Потому что при торможении существует повышенная опасность скольжения
- Потому что движущийся слева автомобиль имеет преимущество
- Потому что справа может появиться транспортное средство



1088

3

2. Что правильно в данной ситуации ?

- Встречные легковые автомобили могут проезжать мимо автобуса только осторожно
- Вы можете проезжать мимо автобуса только осторожно
- Как встречное транспортное средство Вы можете не обращать особого внимания на автобус



1043

4

(Аварийная сигнализация выключена)

3. Что Вы должны учитывать ?

- Один из детей может повернуть назад, чтобы подобрать мяч
- Девочка может развернуться и побежать к другим детям
- Дети наверняка будут ждать у края проезжей части, пока Вы не проедете мимо



1018

5



4. Почему Вы должны на этом участке двигаться особенно осторожно ?

- Так как проезжая часть сужена неправильно поставленным на стоянку легковым автомобилем
- Так как проезжая часть является скользкой
- Так как обзору мешает поворот

1056

3

5. Какое поведение пожилых пешеходов можно зачастую наблюдать на пешеходных переходах ?

- Они не смотрят ни налево, ни направо
- Они вступают неожиданно на проезжую часть
- Они иногда в середине пути поворачивают назад

1024

4

6. Что Вы должны сделать, если Вы в дороге установите, что Ваше транспортное средство не соответствует безопасности движения ?

- Транспортное средство самой короткой дорогой вывести из транспортного движения
- Продолжать движение только после устранения неисправностей
- Продолжать движение до ближайшей автомобильной мастерской

1257

3

7. В городском движении во время часов „пик“ Ваше транспортное средство расходует больше горючего, чем в другое время дня. Почему ?

- Потому что в основном приходится ездить на высоких передачах
- Потому что необходимо чаще тормозить и ускоряться

1507


3

8. Участие в дорожном движении требует считаться друг с другом и постоянной осторожности. Что это для Вас означает ? Вы должны

- принимать в расчет ошибочные действия других
- в любом случае настаивать на своем праве преимущественного проезда
- двигаться предусмотрительно

1135

4



9. После выполнения поворота налево Вы хотите сразу повернуть направо. Как Вы правильно перестроитесь ? Как

- зеленый легковой автомобиль
- красный легковой автомобиль
- синий легковой автомобиль

1182

3

10. Что означают указания регулировщика ?

- Им следует подчиняться только тогда, когда они совпадают с поставленными знаками дорожного движения
- Им следует подчиняться
- Они освобождают от обязанности собственной осмотрительности

1285

4

11. Что может означать сам по себе синий проблесковый маячок (без sireны) ?

- Оповещение о сгруппированной колонне
- Транспортное средство находится в оперативной поездке. Вам предлагается ему освободить место
- Без sireны синий проблесковый маячок не имеет никакого значения

1310

3

12. Что удлиняет тормозной путь ?

- Движение с прицепом без тормозной системы
- Мокрая или скользкая проезжая часть
- Движение на уклоне

1140

4

13. На каких участках без установленных дорожных знаков, регулирующих преимущественный проезд, действует правило „правый перед левым“ ?

- На перекрестках дорог и примыкающих дорогах
- На примыкающих улицах с опущенным бордюром
- Где полевые и лесные дороги примыкают к другой улице

1312

5

14. Что может снизить способность вождения ?

- Усталость
- Алкоголь и другие одурманивающие средства
- Определенные медикаменты

1118


4

15. Чем может быть вызвана угроза безопасности ?

- Необычной окраской транспортного средства
- Изношенными шинами
- Слишком высоко отрегулированными фарами

1006

4




16. Какое действие является правильным ?

- Я дам проехать синему грузовику
- Я дам проехать желтому легковому автомобилю
- Я могу повернуть перед желтым легковым автомобилем

1319

5



17. Какое действие является правильным ?

- Я должен пропустить красный легковой автомобиль
- Я могу только последним заехать на перекресток
- Я могу проехать первым

1339

5

18. Велосипедная дорожка, по которой едет группа детей, заканчивается. На что следует рассчитывать ?

Что дети

- не задумываясь, выезжают на полосу движения
- сойдут с велосипедов и ждут, пока все освободится
- слишком далеко выезжают на полосу движения

1031

4



19. Примерно в 80-ти метрах перед Вами на проезжей части останавливается школьный автобус. Могут ли из этого возникнуть опасности ?

- Нет, так как на каждой автобусной остановке школьные регулировщики следят за движением
- Да, так как дети часто перебегают дорогу, чтобы еще успеть к автобусу
- Да, так как дети не всегда пересекают проезжую часть самым коротким путем

1416

5



20. Что разрешается этим дорожным знаком ?

- Стоянка, если установлен указатель времени
- Остановка для погрузки и разгрузки, а также посадки и высадки
- Остановка длительностью до 3-х минут

1406

2



21. Впереди встает на стоянку легковой автомобиль. Движущийся перед Вами автомобиль отклоняется на левую полосу движения. Как Вы должны поступить ?

- Если дорожное движение позади Вас позволяет, также сменить полосу движения на левую
- Если сзади следуют обгоняющие транспортные средства, оставаться в правой полосе, двигаться медленно и при необходимости остановиться
- Дать звуковой сигнал и, не снижая скорости, втиснуться в левый ряд

2069

3

22. На что Вы должны настроиться, если Вы хотите перевозить багаж на крыше Вашего легкового автомобиля ?

- Что транспортное средство в поворотах сильнее наклоняется
- Улучшается движение из-за повышенного положения центра тяжести
- Что увеличивается чувствительность транспортного средства к боковому ветру

2301

3

23. Что необходимо принимать во внимание при наличии подголовников?

- Они оптимально регулируются на заводе
- В соответствии с инструкцией по эксплуатации их следует регулировать по высоте головы
- На задних сиденьях они заменяют ремни безопасности

2291

3

24. Для каких транспортных средств в населенном пункте действует право свободного выбора полосы движения ?

Для всех транспортных средств с допустимым общим весом до

Ответ: т

2179

3

25. Педаль тормоза выжимается до пола транспортного средства. Только при многократном нажатии ход педали становится короче. Что Вы должны сделать?

- Достаточно долить тормозную жидкость
- Немедленно остановить транспортное средство
- Отремонтировать тормоз

2782

5

26. Как необходимо обезопасить легковой автомобиль с ручным переключением передач на горе против самопроизвольного скатывания ?

- Привести в действие стояночный тормоз
- Привести рычаг переключения передач в нейтральное положение
- Включить первую или заднюю скорость

2371

3

27. Вследствие чего повышается расход топлива Вашего легкового автомобиля ?

- Из-за багажника на крыше или устройства для лыж
- Из-за необязательных предметов в автомобиле
- Из-за слишком большого давления в шинах

2456

3

28. Как проявляет себя автоматическое устройство предохранения от блокирования (ABS) ?

- Нет скольжения по воде (аквапланинг)
- И на скользкой проезжей части транспортное средство тормозится по возможности наилучшим образом
- При торможении в большой степени сохраняется способность управления рулем

2834

4

29. Вы хотите сцепить прицеп с шаровым сцеплением. Что правильно ?

- Сцепной обхват должен надежно охватить шаровую головку. Предохранитель должен защелкнуться
- Установить опорное колесо так, чтобы оно могло крутиться вместе с другими колесами во время движения
- Должно быть выполнено электрическое соединение

2683

4

30. Где на стоянке Вы должны применять указатель времени ?

- При неисправном счетчике времени
- Где ограничено запрещена остановка
- Где это предписано дорожным знаком

2199

2