



MCODE



SACHS



ALFA ROMEO

33 (905,905A)



05.83 - 12.93



1.2 (905.A)	06.83-12.89	3,25	AR30143,		3000 056 002	200 24
1.3 (905.A1B, 905.A1C, 905.A1G)	06.83-12.89	3,25	AR30146,		⊗ 3082 102 031	
1.3	05.83-12.89	3,25	AR30168,		⊗ 1861 668 132	
1.3 (905.A1A, 905.A1C, 905.A1D, 905.A1F, 905.A1H)	10.84-12.89	3,25	AR30182,		⊗ 3151 804 241	
1.5 (905.A2A)	06.83-12.85	3,25	AR30502,			
1.5 4x4 (905.A2), 62 kW	11.83-12.84	3,70	AR30504,			
1.5 (905.A2G)	06.83-12.86	3,25	AR30508,			
1.5 4x4 (905.A2F)	01.85-09.86	3,70	AR30514,			
1.5	05.83-12.93	3,25	AR30520,			
1.5 4x4 (905.A2A)	01.84-12.89	3,70	AR30585,			
1.5 (905.A2)	07.86-12.89	3,25	AR30586,			
1.5 4x4 (905.A2), 75 kW	07.86-12.89	3,70	AR30587,			
1.5 QV (905.A2N, 905.A2V)	06.84-12.89	3,25	AR30588			
1.5 4x4 (905.A2M, 905.A2T)	09.86-12.89	3,70				
1.4	01.84-12.88	3,25	AR30143,		3000 056 002	200 24
			AR30146,		⊗ 3082 102 031	
			AR30168,		⊗ 1861 668 132	
			AR30182,		⊗ 3151 804 241	
			AR30502,			
			AR30504,			
			AR30508,			
			AR30514,			
			AR30520,			
			AR30585,			
			AR30586,			
			AR30587,			
			AR30588			
1.7 i.e. 4x4	09.88-12.89	3,70	AR30550,		3000 338 001	200 24
			AR30558		⊗ 3082 978 001	
					⊗ 1861 668 132	
					⊗ 3151 804 241	
1.7 i.e. (905.A3D)	09.88-12.89	3,25	AR30550,		3000 338 001	200 24
1.7 QV (905.A3)	03.88-12.89	3,25	AR30558		⊗ 3082 978 001	
1.7, 87 kW	01.86-12.89	3,25			⊗ 1861 668 132	
1.7, 95 kW	01.86-12.89	3,25			⊗ 3151 804 241	
1.8 TD	01.86-06.90	3,25	VM82A		3000 450 001	200 24
					⊗ 3082 859 141	
					⊗ 1862 835 002	
					⊗ 3151 804 241	





33 (907A,907B)



01.90 - 09.94




1.4	06.91-09.94		AR30587,		3000 056 002	200 24
1.4 i.e. (907.A3A, 907.A3B), 65 kW	06.91-09.94	3,20	AR30750,		⊗ 3082 102 031	
1.4 i.e. (907.A3A, 907.A3B), 66 kW	06.91-09.94	3,20	AR30751,		⊗ 1861 668 132	
1.5 i.e	01.90-09.94		AR30753,		⊗ 3151 804 241	
1.5 i.e. (907A2A)	07.90-08.91		AR30755			
1.4 i.e. 4x4	06.91-09.94	3,70	AR30587,		3000 056 002	200 24
			AR30750,		⊗ 3082 102 031	
			AR30751,		⊗ 1861 668 132	
			AR30753,		⊗ 3151 804 241	
			AR30755			







							
ALFA ROMEO							










33 (907A,907B)		01.90 - 09.94					
1.7 i.e. (907.A1A), 77 kW 1.5	04.92-09.94 01.90-04.93	3,20 3,20	AR30736, AR30737,		3000 338 001 ⊗ 3082 978 001 ⊙ 1861 668 132 ◊ 3151 804 241		200 24
1.7 i.e. (907.A1A), 79 kW 1.7 i.e. 4x4	01.90-03.92 01.90-03.92	3,20 3,70	AR30737A, AR30746, AR30747				
1.7 16V (907.A1C), 95 kW 1.7 16V 4x4 (907.A1G), 95 kW	01.90-09.94 01.90-09.94	3,20 3,70					
1.7 16V (907.A1C), 97 kW 1.7 16V 4x4 (907.A1G), 97 kW	01.90-03.92 01.90-09.94	3,20 3,70					
1.7 16V (907.A1B) 1.7 16V 4x4 (907A1F)	01.90-03.92 01.90-09.94	3,25 3,7					
1.8 TD (907A5)	07.90-09.94	3,25	VM96A		3000 450 001 ⊗ 3082 859 141 ⊙ 1862 835 002 ◊ 3151 804 241		200 24










75 (162B)		05.85 - 02.92					
1.6 1.6 (162.B2B, 162.B2C) 1.6 (162.B2B, 162.B2C) KAT	05.85-09.89 05.85-09.89 05.89-02.92	2,80 2,80 2,80	AR06100, AR61101		3000 427 001 ⊗ 3082 039 131 ⊙ 1861 541 332 ◊ 3151 010 001		200 19
1.8 (162.B1A, 162.B1B) 1.8 (162.B1L, 162.B1F) 1.8 (162.B1H), 90 kW 1.8 (162.B1H), 95 kW	09.85-06.89 09.88-02.92 08.89-02.92 08.89-02.92	2,80 2,80 2,80 2,80	AR06166, AR06168, AR06202, AR06212,		3000 009 003 ⊗ 3082 058 031 ⊙ 1861 502 234 ◊ 3151 010 001		215 19
2.0 (162.BA) 2.0 T.S. (162.4CB, 162.B4, 162.B4A) 2.0 T.S. (162.B4A) 2.0 T.S. (162.B4A) KAT 2.0 TD (162.BD, 162.BG)	05.85-10.88 01.87-02.92 01.87-12.88 05.85-02.92 05.85-09.92	2,80 2,80 2,80 2,80 2,90	AR06224, AR61102, AR61201, VM80A				
1.8 Turbo (162.B1C, 162.B1D, 162.B1G) 1.8 Turbo i.e. (162.B1E) 2.5 V6 (162.B3) 2.5 V6 KAT 3.0 V6 (162.B6A) 3.0 V6 (162.B6A) KAT 3.0 V6 (162.B6C)	09.86-02.92 02.86-01.90 05.85-08.86 09.86-04.89 01.87-12.90 01.87-02.92 02.90-02.92	2,70 2,70 2,70 2,70 2,70 2,70 2,70	AR01646, AR01648, AR01911, AR06120, AR06124, AR06134, AR06158, AR61503	 	3083 030 232 3151 061 102 ▲	Ausrücker montiert mit Druckplatte / releaser fitted to the cover assembly In 1881/1882/1888/3083/3088/3483/3488 enthalten / Contained in 1881, 1882, 1888, 3083, 3088, 3483, 3488 Beinhaltet Ausrücker und Montagesatz / Contains releaser and fitting kit	215


90 (162)		10.84 - 07.87					
1.8 (162.A1A) 1.8 2.0 i.e. (162.A2A, 162.A2E) 2.0 i.e.	10.84-07.87 10.84-07.87 10.84-07.87 10.84-07.87	2,80 2,80 2,80 2,80	AR01713, AR06202, AR06210, AR06212		3000 009 003 ⊗ 3082 058 031 ⊙ 1861 502 234 ◊ 3151 010 001		215 19
2.5 i.e. V6 (162.A, 162.AA) 2.5 i.e. V6	10.84-07.87 10.84-07.87	2,80 2,80	AR01646, AR01911		3083 030 232 3151 061 102 ▲	08.1985-> Ausrücker montiert mit Druckplatte / releaser fitted to the cover assembly In 1881/1882/1888/3083/3088/3483/3488 enthalten / Contained in 1881, 1882, 1888, 3083, 3088, 3483, 3488 Beinhaltet Ausrücker und Montagesatz / Contains releaser and fitting kit	215

145 (930)		07.94 - 01.01					
1.4 i.e. 1.6 i.e.	07.94-12.96 10.94-12.96	5,10 5,10	AR33201, AR33501		3000 779 001 ⊗ 3082 663 001 ⊙ 1862 549 001 ◊ 3151 804 241		200 24
1.4 i.e. 16V T.S.	12.96-01.01		AR33503, AR38501	 	3000 576 001 ⊗ 3082 888 001 ⊙ 1878 851 001 ◊ 3151 837 002 3151 130 241	Getr. / GBox: C510 Getr. / GBox: C513	215 20

145 (930)		07.94 - 01.01					
1.6 i.e. 16V T.S. 1.8 i.e. 16V T.S.	12.96-01.01 12.96-12.98		AR38201, AR38401, AR67106, AR67601		3000 576 001 ⊗ 3082 888 001 ⊗ 1878 851 001 ⊙ 3151 837 002	->Mot. 01120564	215 20
1.7 i.e. 16V	10.94-12.96	5,10	AR33401		3000 778 001 ⊗ 3082 662 001 ⊗ 1862 549 001 ⊙ 3151 804 241		215 24
1.7 i.e. 16V T.S. 1.8 i.e. 16V	03.98- 03.98-01.01		AR32201		3151 837 002		
2.0 16V T.S. 2.0 16V Quadrifoglio	10.95-01.01 03.98-01.01	5,30 5,30	AR32301, AR67204		3000 789 001 ■		230 20
1.9 TD	10.94-02.99	5,50	AR33601, AR67501		3000 345 001 ⊗ 3082 984 001 ⊗ 1878 851 001 ⊙ 3151 837 002		215 20
1.9 JTD	02.99-01.01		AR32302		3000 853 501 ■		235 20

146 (930)		12.94 - 01.01					
1.4 i.e. 1.6 i.e.	12.94-12.96 12.94-12.96	5,10 5,10	AR33201, AR33501		3000 779 001 ⊗ 3082 663 001 ⊗ 1862 549 001 ⊙ 3151 804 241		200 24
1.4 i.e. 16V T.S.	11.96-01.01		AR33503, AR38501		3000 576 001 ⊗ 3082 888 001 ⊗ 1878 851 001 ⊙ 3151 837 002	Getr. / GBox: C510	215 20
					3151 130 241	Getr. / GBox: C513	
1.6 i.e. 16V T.S.	11.96-01.01		AR38201, AR67601		3151 837 002		
1.7 i.e. 16V	12.94-12.96	5,10	AR33401		3000 778 001 ⊗ 3082 662 001 ⊗ 1862 549 001 ⊙ 3151 804 241		215 24
1.8 i.e. 16V T.S., 103 kW 1.8 i.e. 16V T.S., 106 kW	11.96-01.01 03.98-01.01		AR32201, AR38401, AR67106		3000 576 001 ⊗ 3082 888 001 ⊗ 1878 851 001 ⊙ 3151 837 002		215 20
2.0 16V T.S. 2.0 16V Quadrifoglio 2.0 16V T.I.	10.95-01.01 03.98-01.01 03.98-	5,30 5,30 4,95	AR32301, AR67204		3000 789 001 ■		230 20
1.9 TD	12.94-02.99	5,50	AR33601, AR67501		3000 345 001 ⊗ 3082 984 001 ⊗ 1878 851 001 ⊙ 3151 837 002		215 20
1.9 JTD	02.99-01.01		AR32302		3000 853 501 ■		235 20
















147 (937)		01.01 -					
1.6 16V T.SPARK ECO (937AXA1A) 1.6 16V T.SPARK (937AXB1A)	01.01-		AR32104, AR37203		3000 853 201 ⊖ ⊗ 3082 633 601 ⊗ 1878 995 801		215 20
	01.01-				3000 990 082 ⊗ 3082 633 601 ⊗ 1878 995 801 ⚡ 3182 600 113	->05.2003	215 20
						3182 600 126	05.2003->
2.0 16V T.SPARK (937AXC1_)	01.01-		AR32310		3000 951 278 ■	->05.2003 für / for:Selespeed	230 20
					3000 951 301 ⊖■		230 20
					3000 990 083 ■	->12.2003 ->VETT Nr. 3331072	230 20
					3182 600 113	->12.2003 ->VETT Nr. 3331072	
					3182 600 126	12.2003-> VETT Nr. 3331073->	
3.2 GTA	02.03-		932A.000		3151 903 001		

			 MCODE		 SACHS		
ALFA ROMEO							





















147 (937) 01.01 -


1.9 JTD (937AXD1A)	04.01 -		937A2.000		3000 951 327 	->Mot. 2387027	235 20
					3000 951 309 	Mot. 2387028 - 11.2001	235 20
					3000 951 309 	Chass. Tel.3078411/5037880 - 05.2003	235 20
					3182 600 119	Nabenprofil / Hub Profile:20,2x23,1-20N ->Chass. 5037879	
1.9 JTD	06.03 -		182B9.000		3000 951 289 		230 20
1.9 JTD 16V	11.02 -		192A5.000		3000 853 501 		235 20

155 (167) 01.92 - 12.97

1.6 16V T.S. 1.7 T.S. 1.7 T.S. (167.A4D, 167.A4H) 1.7 T.S. 16V 1.8 T.S., 77 kW 1.8 T.S. Sport (167.A4A, 167.A4C, 167.A4E) 1.8 T.S., 95 kW 2.0 T.S. (167.A2A) 2.0 T.S. (167.A2)	05.96-01.98 04.93-04.96 04.93-04.96 05.96-12.97 02.92-12.97 01.92-12.96 02.92-06.93 02.92-02.95 02.92-04.93	5,10 5,10 5,10 5,10 5,10 5,10 5,10 5,10 5,10	AR67101, AR67102, AR67103, AR67105, AR67106, AR67201, AR67202, AR67402, AR67601		3000 576 001 ⊙ 3082 888 001 ⊙ 1878 851 001 ⊙ 3151 837 002		215 20								
								2.0 T.S. 16V (167.A2G)	03.95-12.97	5,20	AR67204		3000 789 001 		230 20
								2.0 16V Turbo Q4 (167.A2B, 167.A2C, 167.A2E) 2.0 16V Turbo Q4	01.92-12.97 01.92-12.97	7,70 7,70	AR67203		3000 729 001 	->03.1992	235 20
													3000 727 001 	04.1992->	235 20
													1862 619 001 	04.1992->	235 20
								2.5 V6 (167.A1C, 167.A1E) 2.5 V6 (167.A1)	10.92-12.97 02.92-09.96	6,30 6,30	AR67301, AR67302, AR67303		3000 835 301 	Nabenprofil / Hub Profile:20N	235 20
								1.9 TD (167.A3)	04.93-12.97	5,10	AR67501		3000 345 001 ⊙ 3082 984 001 ⊙ 1878 851 001 ⊙ 3151 837 002		215 20
								2.5 TD (167.A1A)	04.93-12.97	6,60	VM07B, VM31B		3000 727 001 		235 20
														1862 619 001 	

156 (932) 09.97 -

1.6 16V T.SPARK (932A4) 1.8 16V T.SPARK (932A31__)	09.97 - 10.00 -		AR32102, AR32103, AR32205		3000 853 201  ⊙ 3082 633 601 ⊙ 1878 995 801		215 20				
									3000 990 082 ⊙ 3082 633 601 ⊙ 1878 995 801 ⊙ 3182 600 113	->01.2004 ->VETT Nr. 602988	215 20
									3182 600 126	01.2004-> VETT Nr. 602989->	
1.8 16V T.SPARK (932A3)	09.97-10.00		AR32201		3000 853 201  ⊙ 3082 633 601 ⊙ 1878 995 801	215 20					
							3000 990 082 ⊙ 3082 633 601 ⊙ 1878 995 801 ⊙ 3182 600 113	215 20			
2.0 16V T.SPARK (932A21__) 2.0 16V T.SPARK (932A2)	10.00-03.02 09.97-10.00		AR32301, AR32310		3000 951 278 	für / for:Selespeed	230 20				
						3000 951 301 		230 20			
						3000 990 083 		230 20			
					3182 600 113						
2.0 JTS (932AXA)	03.02 -		937A1.000		3000 951 278 	->07.2003 ->VETT Nr. 573856	230 20				
						3000 951 301 	für / for:Selespeed	230 20			
						3182 600 113	->01.2004 ->VETT Nr. 602988				
						3182 600 126	01.2004-> VETT Nr. 602989->				



ALFA ROMEO

156 (932) 09.97 -

2.5 V6 24V (932A1) 2.5 V6 24V (932A11_)	09.97-10.00 10.00-		AR32401, AR32405		3000 951 277 ■	235 20
3.2 GTA (932AXB)	03.02-		932A.000		3000 951 322 ■	235 20
1.9 JTD (932B2) 1.9 JTD (932A2B, 932A2C) 1.9 JTD 16V 2.4 JTD (932B1) 2.4 JTD (932A1B_) 2.4 JTD (932AXC) 2.4 JTD	09.97-10.00 05.01- 11.02- 09.97-10.00 10.00- 03.02- 10.03-		192A5.000, 839A6.000, 841C000, 841G.000, 937A2.000, AR32302, AR32501		3000 853 501 ■	235 20
1.9 JTD (932A2B_)	10.00-05.01		AR37101		3000 853 501 ■	235 20

159 09.05 -

1.9 JTS 2.2 JTS	09.05- 09.05-		939A6.000		3000 970 006 ■	XTend (mit automatischer Nachstellung / with automatic adjustment) Nur zusammen verbauen / Only install together	228 20
					2294 000 298		228

164 (164) 01.87 - 09.98

2.0 2.0 T.S. (164.A2C, 164.A2L) 2.0 T.S. (164.H3) 2.0 T.S. (164.A2H)	06.87-09.98 06.87-09.92 09.92-09.98 06.87-12.90	6,00 6,00 6,00 6,00	AR06416, AR06420, AR64103		3000 472 002 ⊗ 3082 888 001 ⊗ 1878 851 001 ⊗ 3151 130 241	215 20
2.0 Turbo 3.0 V6 (164.H1A, 164.H1B, 164.K1P)	10.87-09.98 09.92-09.98	6,00 6,00	AR06476, AR64305, AR66303		3000 222 001 ⊗ 3082 205 143 ⊗ 1862 256 131 ⊗ 3151 130 241	228 20
2.0 V6 Turbo (164.K3) 3.0 24V (164.K1) 3.0 24V Q4 (164.K1M, 164.K1C) 3.0 24V QV (164.H1) 2.5 TD (164.K2A, 164.K2B)	09.92-09.98 09.92-09.98 02.94-09.98 09.92-09.98 09.92-09.98	6,00 6,00 6,00 6,00 6,20	AR64102, AR64304, AR64307, AR64308, AR66301, AR66302, VM08B, VM32B		3000 727 001 ■ 1862 619 001 ▲	235 20 235 20
2.0 V6 Turbo (164.A2G, 164.A2F) 3.0 i.e. QV (164.AG)	03.91-09.92 09.90-09.92	6,00 6,00	AR06430, AR64101, AR64301		3000 729 001 ■	235 20
3.0 V6 (164.AD, 164.AH, 164.AB) 3.0 V6 (164.A)	06.87-09.92 06.87-09.92	6,00 6,00	AR06410, AR06412		3000 222 002 ⊗ 3082 205 143 ⊗ 1862 284 031 ⊗ 3151 130 241 3000 222 001 ⊗ 3082 205 143 ⊗ 1862 256 131 ⊗ 3151 130 241	->Chass. 6156484 228 20 Chass. 6156485-> 228 20
2.5 TD (164.A1A)	06.87-09.92	6,00	VM84A		3000 222 002 ⊗ 3082 205 143 ⊗ 1862 284 031 ⊗ 3151 130 241 3000 222 001 ⊗ 3082 205 143 ⊗ 1862 256 131 ⊗ 3151 130 241	->Chass. 6456484 228 20 Chass. 6456485-> 228 20

166 (936) 09.98 -

2.0 T.Spark (936A3B_) 2.0 T.Spark (936A3A_)	10.00- 09.98-10.00		AR34103, AR36301		3000 853 501 ■	235 20
2.0 V6 (936A3_) 3.0 V6 24V (936A11_) 3.0 V6 24V (936A1_)	09.98- 10.00- 09.98-10.00		AR34102, AR34301, AR36101		3000 951 322 ■	235 20
2.5 V6 24V (936A21_) 2.5 V6 24V (936A2_)	10.00- 09.98-10.00		AR34201, AR36201		3000 951 321 ■	235 20
2.4 JTD (936A2A_)	09.98-10.00		AR34202		3000 951 323 ■	Nabenprofil / Hub Profile:20,2x23,1-20N 235 20
2.4 JTD (936A2B_)	10.00-		AR36202		3000 951 323 ■	->02.2001 ->Mot. 2426817 Nabenprofil / Hub Profile:20,2x23,1-20N 235 20

ALFA ROMEO							

Serie A/F

A/F 11 (F 11)					1882 235 102	200
A/F 12 (A 12)					1861 181 203	200 10
A/F 12 (F 12)					3151 270 602	
					1805 041 200	

ALFASUD (901) 06.72 - 12.84

1.2 (901.D5)	03.80-09.84	4,65	AR30102,		3000 056 002	200 24
1.2 (901.D0, 901.D1)	06.72-09.84	4,65	AR30102S,		⊗ 3082 102 031	
1.2 ti	11.73-09.84	4,65	AR30104,		⊗ 1861 668 132	
1.3 (901.F0)	01.78-02.80	4,65	AR30160,		⊗ 3151 804 241	
1.3 ti (901.G0)	09.77-09.84	4,65	AR30164,			
1.3 Super (901.F2)	01.79-09.84	4,65	AR30168,			
1.3 SC/ti Super	09.77-09.84	4,65	AR30180,			
1.3 ti (901.G4)	03.80-12.84	4,65	AR30184			
1.5 ti (901.F1, 901.F4, 901.G1)	01.79-09.84	4,65	AR30124,		3000 338 001	200 24
1.5 ti	03.80-12.84	4,65	AR30128,		⊗ 3082 978 001	
1.5 ti Sprint	01.83-12.84	4,65	AR30146		⊗ 1861 668 132	
					⊗ 3151 804 241	

ALFASUD Giardinetta/Estate/Break (904) 01.78 - 12.81

1.2	01.78-12.81	4,65	AR30102		3000 056 002	200 24
					⊗ 3082 102 031	
					⊗ 1861 668 132	
					⊗ 3151 804 241	

ALFASUD Sprint (902.A) 09.76 - 12.89

1.3 (902.A0)	09.76-12.81	4,65	AR30124,		3000 338 001	200 24
1.4, 55 kW	05.78-02.80	4,65	AR30128,		⊗ 3082 978 001	
1.4, 63 kW	07.79-12.89	4,65	AR30146,		⊗ 1861 668 132	
1.5 (902.A1)	05.78-12.81	4,65	AR30164,		⊗ 3151 804 241	
1.5 (902.A5)	07.79-01.87	4,65	AR30168,			
1.5 Veloce	01.83-12.87	4,65	AR30184,			
1.5	01.83-12.87	4,65	AR30558			
1.7 i.e.	10.87-12.89	4,65				

ALFETTA (116) 07.74 - 12.84

1.6 (116.B1A)	01.75-12.84	2,55	AR01600		3000 427 001	200 19
					⊗ 3082 039 131	
					⊗ 1861 541 332	
					⊗ 3151 010 001	
1.8, 85 kW	07.74-12.77	2,55	AR01608,		3000 009 003	215 19
1.8, 89 kW	10.79-12.84	2,55	AR01608X,		⊗ 3082 058 031	
1.8 (116.B2)	10.79-12.84	2,55	AR01623,		⊗ 1861 502 234	
2.0 (116.55G, 116.56G)	03.77-02.80	2,55	AR01655,		⊗ 3151 010 001	
2.0 (116.55F, 116.56F, 116.55N, 116.56N)	07.78-12.84	2,55	AR01678,			
2.0 TD (116.BA)	10.79-03.83	2,55	AR01713,			
2.4 TD (116.B3)	04.83-12.84	2,55	AR10520,			
			VM4HT/2,			
			VM4HT2.4			

ALFETTA GT (116) 01.74 - 01.86

1.6	01.76-09.82	2,55	AR01600,		3000 009 003	215 19
1.8, 85 kW	01.74-12.76	2,55	AR01608,		⊗ 3082 058 031	
1.8, 89 kW	01.74-12.76	2,55	AR01608X,		⊗ 1861 502 234	
2.0, 89 kW	07.78-01.86	2,55	AR01623,		⊗ 3151 010 001	
2.0, 96 kW	06.77-12.84	2,55	AR01655			

ARNA (920) 03.83 - 12.86

1.2 (920.AA)	01.85-12.86	3,25	AR30102,		3000 056 002	200 24
1.2	03.83-12.86	3,25	AR30168,		⊗ 3082 102 031	
1.2 (920.AB, 920.AC)	01.85-12.86	3,25	AR30500,		⊗ 1861 668 132	
1.3	01.85-12.86	3,25	AR31000,		⊗ 3151 804 241	
1.3 TI (920.A1B)	03.83-12.86	3,25	AR31010			



GIULIETTA (116)		10.77 - 12.85				
1.3 (116.44A) 1.6 (116.50B)	10.77-06.83 10.77-04.85	2,80 2,80	AR01600, AR01644		3000 427 001 ⊗ 3082 039 131 ⊙ 1861 541 332 ⊖ 3151 010 001	200 19
1.8 (116.AA, 116.AB) 2.0 (116.A1A) 2.0 TD	04.79-04.85 06.80-04.85 01.83-12.85	2,80 2,80 2,80	AR01655, AR01678, AR11671, VM4HT		3000 009 003 ⊗ 3082 058 031 ⊙ 1861 502 234 ⊖ 3151 010 001	215 19

GT		11.03 -				
1.8 TS	11.03-		AR32205		3182 600 126	01.2004->
2.0 JTS	11.03-		932A2.000, 937A1.000		3000 951 301	nicht für / Not for: Selespeed
					3182 600 126	

GTV (116)		01.78 - 02.87				
2.0 (116.36 E) 2.0	01.85-12.85 07.78-01.86	2,55 2,55	AR01655, AR06212		3000 009 003 ⊗ 3082 058 031 ⊙ 1861 502 234 ⊖ 3151 010 001	215 19

GTV (916C_)		09.94 -				
1.8 16V (916C3)	05.98-		AR32201		3000 576 001 ⊗ 3082 888 001 ⊙ 1878 851 001 ⊖ 3151 837 002	215 20
2.0 T.SPARK 16V (916.C2_, 916C2C00)	06.95-	5,70	AR16201, AR32301,		3000 789 001	230 20
2.0 T.SPARK 16V (916C2C)	05.98-08.00	5,70	AR32310			
2.0 V6 Turbo (916.C2A)	06.95-	6,70	AR16202		3000 790 001	->12.1998 Nabenprofil / Hub Profile:20,1x23,1-20N
					3151 903 001	01.1999->
2.0 JTS	04.03-		937A1.000		3000 951 278	->06.2003
3.0 V6 24V (916.C1B_)	10.00-		AR16105		3000 951 322	235 20
3.0 V6 24V (916.C1)	10.96-10.00		AR16102		3000 951 310	->06.1997 Getr. / GBox: 5M Nabenprofil / Hub Profile:20,1x23,7-20N
					3000 951 322	07.1997-> Getr. / GBox: 5M

RZ/SZ		09.86 - 12.94				
3.0 V6 Zagato	01.92-12.94		AR61501		3083 030 232	Ausrücker montiert mit Druckplatte / releaser fitted to the cover assembly 215

SPIDER (115)		03.71 - 12.93				
1600, 76 kW 1600, 79 kW 1600, 80 kW 2000, 85 kW 2000, 88 kW 2000, 92 kW 2000 Veloce	03.76-12.90 01.90-12.93 03.71-12.79 08.86-12.90 01.90-12.93 08.86-12.90 01.77-12.93	4,25 4,25 4,25 4,25 4,25 4,25 4,25	AR00515, AR00526, AR00536, AR01544, AR01563, AR01588, AR01590		3000 007 002 ⊗ 3082 050 031 ⊙ 1861 446 232 ⊖ 3151 001 001	215 10

SPIDER (916S_)		09.94 -				
1.8 16V (916S3)	05.98-		AR32201		3000 576 001 ⊗ 3082 888 001 ⊙ 1878 851 001 ⊖ 3151 837 002	215 20
2.0 T.SPARK 16V (916S2C00)	06.95-	5,70	AR16201, AR32301,		3000 789 001	230 20
2.0 T.SPARK 16V (916S2B)	05.98-08.00	5,70	AR32310			
2.0 V6 Turbo (916S2A)	05.98-		AR16202		3000 951 310	Nabenprofil / Hub Profile:20,1x23,7-20N
2.0 JTS	04.03-		937A1.000		3000 951 278	->06.2003
3.0 V6 (916S1)	06.95-	6,40	AR16101		3000 790 001	->12.1998 Nabenprofil / Hub Profile:20,1x23,1-20N
					3151 903 001	01.1999->



ALFA ROMEO

SPIDER (916S_)

09.94 -

3.0 V6 (916S1B00)	10.00-		AR16105		3000 951 322	235 20
-------------------	--------	--	---------	--	--------------	--------

ALPINA

B6 (E21)

03.78 - 03.83

2.8	09.81-03.83				3000 002 008 3082 005 133 1861 661 133 3151 047 331	228 10
-----	-------------	--	--	--	--	--------

B7 (E12,24)

12.78 - 06.88

3.0	12.78-02.82				1861 561 002	240 10
3.5	11.81-05.82				3151 231 031	

B9 (E24,28)

11.81 - 12.85

3.0	11.81-12.85				3000 034 010 3082 007 338 1861 448 334 3151 231 031	240 10
-----	-------------	--	--	--	--	--------

B9 Coupe (E24)

07.82 - 12.85

3.5	07.82-12.85				3000 034 010 3082 007 338 1861 448 334 3151 231 031	240 10
-----	-------------	--	--	--	--	--------

B10 (E34) /B11 (E32)

04.88 - 04.95

3.5	04.88-12.92				3000 207 001 3082 184 031 1864 098 132 3151 231 031	240 10
-----	-------------	--	--	--	--	--------

C1 (E21,30)

03.80 - 06.88

2.3	03.80-07.83		C1		3000 002 008 3082 005 133 1861 661 133 3151 047 331	228 10
-----	-------------	--	----	--	--	--------

ARO

10

06.80 -

1.3	06.80-11.86				3000 310 001 3082 858 101 1861 871 042 3151 151 241	170 20
-----	-------------	--	--	--	--	--------

ASIA MOTORS

ROCSTA

06.93 -

1.8 i 4x4	06.93-				3000 257 001 3082 878 002 1862 853 002 3151 807 001	225 22
2.2 D 4x4	06.93-					

AUDI

80 (81, 85, B2)

08.78 - 08.86

1.3, 40 kW	09.78-07.81	3,00	FY		3000 057 002 # 3082 096 231 1862 403 031 3151 193 041	190 24
					1863 869 001	21



MCODE



AUDI

80 (81, 85, B2)































































08.78 - 08.86


1.3, 44 kW	09.78-07.86	3,00	EP		3000 096 003 ⊗ 3082 046 531 ⊗ 1861 456 339 ⊙ 3151 193 041		190 24
					3000 097 002 HD ⊗ 3082 146 031 ⊗ 1861 769 235 ⊙ 3151 193 041	im Austausch können andere Einzelteile enthalten sein / replacement could include different parts	200 24
					3074 600 228	08.1983-> Hüllenlänge [mm] / Sleeve Length [mm]:590 Länge [mm] / Length [mm]:930	
1.3, 44 kW	09.78-07.81	3,00	FZ		3000 057 002 # ⊗ 3082 096 231 ⊗ 1862 403 031 ⊙ 3151 193 041		190 24
					1863 869 001		21
1.6, 51 kW 1.6 (81)	08.78-07.81 08.78-07.86	3,00	JU, WY, WZ, 3,00 YT, YY		3000 096 003 ⊗ 3082 046 531 ⊗ 1861 456 339 ⊙ 3151 193 041		190 24
					3000 097 002 HD ⊗ 3082 146 031 ⊗ 1861 769 235 ⊙ 3151 193 041	im Austausch können andere Einzelteile enthalten sein / replacement could include different parts	200 24
					1863 869 001		21
1.6, 54 kW	02.86-07.86	3,00	SA		3000 096 003 ⊗ 3082 046 531 ⊗ 1861 456 339 ⊙ 3151 193 041		190 24
					1863 869 001		21
					3074 600 228	Hüllenlänge [mm] / Sleeve Length [mm]:590 Länge [mm] / Length [mm]:930	
1.6, 55 kW	08.78-07.86	3,00	DT		3000 096 003 ⊗ 3082 046 531 ⊗ 1861 456 339 ⊙ 3151 193 041		190 24
					3000 097 002 HD ⊗ 3082 146 031 ⊗ 1861 769 235 ⊙ 3151 193 041	im Austausch können andere Einzelteile enthalten sein / replacement could include different parts	200 24
					1863 869 001		21
					3074 600 228	08.1983-> Hüllenlänge [mm] / Sleeve Length [mm]:590 Länge [mm] / Length [mm]:930	
1.6, 55 kW	08.78-07.86	3,00	WV, YN		3000 096 003 ⊗ 3082 046 531 ⊗ 1861 456 339 ⊙ 3151 193 041		190 24
					3000 097 002 HD ⊗ 3082 146 031 ⊗ 1861 769 235 ⊙ 3151 193 041	im Austausch können andere Einzelteile enthalten sein / replacement could include different parts	200 24
					1863 869 001		21
					3074 600 228	Hüllenlänge [mm] / Sleeve Length [mm]:590 Länge [mm] / Length [mm]:930	
1.6, 63 kW	08.78-02.83	3,00	YP		3000 096 003 ⊗ 3082 046 531 ⊗ 1861 456 339 ⊙ 3151 193 041		190 24
					1863 869 001		21
1.6 GLE 1.6, 61 kW	01.79-12.86 08.76-07.80	3,40 3,40	YG, YH, YK, YZ		3000 097 002 ⊗ 3082 146 031 ⊗ 1861 769 235 ⊙ 3151 193 041	im Austausch können andere Einzelteile enthalten sein / replacement could include different parts	200 24
					3082 065 331 #		200

AUDI

80 (81, 85, B2)

08.78 - 08.86

1.8, 65 kW 1.8 GTE, 81 kW 1.8 GTE, 82 kW	02.86-07.86	3,40	DZ, PV, SF		3000 098 002  3082 146 031  1861 573 342  3151 193 041	210 24	
	08.85-07.86	3,40			1863 869 001	21	
	10.84-08.86	3,40			3074 600 228	Hüllenlänge [mm] / Sleeve Length [mm]:590 Länge [mm] / Length [mm]:930	
1.8, 66 kW 1.8, 68 kW	01.83-08.86	3,40	DS, JN		3000 098 002  3082 146 031  1861 573 342  3151 193 041	210 24	
	08.83-08.86	3,40			1863 869 001	21	
					3074 600 228	08.1984-> Hüllenlänge [mm] / Sleeve Length [mm]:590 Länge [mm] / Length [mm]:930	
1.8 CC quattro (85Q), 66 kW 1.8 CC quattro (85Q), 68 kW 1.8 GTE quattro (85Q), 81 kW 1.8 GTE quattro (85Q), 82 kW	08.84-08.86	4,30	DZ, JN, JV, MU, NE, PV		3000 452 001  3082 155 031  1861 960 031  3151 193 041	228 24	
	08.85-08.86	4,30			1863 869 001	21	
	03.85-08.86	4,30					
	08.84-08.86	4,30					
1.9 CD-5S 2.2 2.0	09.81-07.83	3,40	JL, WE, WN		3000 101 002  3082 025 531  1861 845 132  3151 193 041	215 24	
	10.80-07.83	3,40					
	08.83-09.84	3,40					
2.0, 85 kW	10.83-09.84	3,40	HP, JS		3000 101 002  3082 025 531  1861 845 132  3151 193 041	215 24	
					1863 869 002	24	
2.0 quattro (85Q)	10.83-09.84	4,30	JS		3000 053 006  3082 086 331  1861 626 034  3151 193 041	228 24	
					1863 869 002	24	
2.2 quattro 2.2 quattro (85Q)	08.82-07.84	4,30	KK, KL		3000 101 002  3082 025 531  1861 845 132  3151 193 041	->07.1983 215 24	
	08.82-07.84	4,30			3000 053 006  3082 086 331  1861 626 034  3151 193 041	08.1983-> 228 24	
						1863 869 002	24
1.6 D	08.80-08.86	3,40	CR, JK		3000 096 003  3082 046 531  1861 456 339  3151 193 041	190 24	
					3000 097 002 HD  3082 146 031  1861 769 235  3151 193 041	im Austausch können andere Einzelteile enthalten sein / replacement could include different parts 200 24	
1.6 TD	08.81-05.86	3,40	CY		3000 097 002  3082 146 031  1861 769 235  3151 193 041	im Austausch können andere Einzelteile enthalten sein / replacement could include different parts 200 24	
					3000 098 002 HD  3082 146 031  1861 573 342  3151 193 041	210 24	
					1863 869 001	21	
1.7	08.80-07.83		WT		3000 097 002  3082 146 031  1861 769 235  3151 193 041	im Austausch können andere Einzelteile enthalten sein / replacement could include different parts 200 24	
					1863 869 001	21	



80 (81, 85, B2) 08.78 - 08.86




1.8 (81) 1.8 GTE (81)	01.83-08.86 10.84-08.86	3,40 3,40	JV, MU		3000 098 002 ⊗ 3082 146 031 ⊙ 1861 573 342 ⊖ 3151 193 041	210 24
					1863 869 001	21

80 (89, 89Q, 8A, B3) 06.86 - 10.91








1.6, 51 kW 1.6, 55 kW	08.87-09.91 09.86-08.91	3,80 3,80	PP, RN		3000 840 301 ⊗ 3082 179 032 ⊙ 1878 054 741 ⊖ 3151 271 937	210 23
					3074 600 228	Hüllenlänge [mm] / Sleeve Length [mm]:590 Länge [mm] / Length [mm]:930
					6284 998 901	
1.8, 55 kW 1.6, 75 kW 1.8 S, 65 kW 1.4 1.8 S, 66 kW	10.86-01.90 08.90-10.91 09.86-12.90 08.86-07.88 09.86-10.91	3,80 3,80 3,80 3,80 3,80	ABB, JN, NE, PM, RU, SE, SF		3000 840 301 ⊗ 3082 179 032 ⊙ 1878 054 741 ⊖ 3151 271 937	210 23
					1863 869 001	21
					3074 600 228	Hüllenlänge [mm] / Sleeve Length [mm]:590 Länge [mm] / Length [mm]:930
					6284 998 901	
1.8 S quattro, 65 kW 1.8 S quattro, 66 kW 1.8 E quattro 1.8 quattro 2.0 E	09.86-07.90 09.86-09.91 09.86-08.91 09.86-08.90 08.88-10.90	4,30 4,30 4,30 4,30 3,70	3A, DZ, JN, NE, PM, SD, SF		3000 181 001 ⊗ 3082 178 132 ⊙ 1878 030 841 ⊖ 3151 271 937	228 23
					1863 869 001	21
					6284 998 901	
1.8 E 1.8, 83 kW 1.6 TD 1.9 D	06.86-08.91 09.86-07.88 09.86-08.91 08.89-08.91	3,80 3,80 3,80 3,80	1Y, DZ, RA, SB, SD		3000 840 301 ⊗ 3082 179 032 ⊙ 1878 054 741 ⊖ 3151 271 937	210 23
					1863 869 001	21
					6284 998 901	
2.0 2.0 quattro, 82 kW 2.0 E quattro 2.0 quattro, 85 kW 2.0 E 16V 2.0 E 16V quattro	10.90-08.91 10.90-08.91 08.88-09.90 10.90-08.91 03.90-09.91 03.90-08.91	3,70 4,30 4,30 4,30 3,70 4,50	3A, 6A, AAD		3000 181 001 ⊗ 3082 178 132 ⊙ 1878 030 841 ⊖ 3151 271 937	228 23
					6284 998 901	
1.6 D	09.86-08.91	3,80	JK		3000 840 301 ⊗ 3082 179 032 ⊙ 1878 054 741 ⊖ 3151 271 937	210 23
					6284 998 901	
1.4 4x4 1.6 (89,8A)	08.86-07.88 09.86-08.91	3,80 3,80	ABB, RNA, SE		3000 840 301 ⊗ 3082 179 032 ⊙ 1878 054 741 ⊖ 3151 271 937	210 23
1.8 S (89,8A)	09.86-10.91	3,80	JV		3000 840 301 ⊗ 3082 179 032 ⊙ 1878 054 741 ⊖ 3151 271 937	210 23
					1863 869 001	21

80 (8C, B4) 09.91 - 12.94













1.6	09.91-12.94	3,70	ABM, ABC		3000 840 301 ⊗ 3082 179 032 ⊙ 1878 054 741 ⊖ 3151 271 937	210 23
					6284 998 901	
1.6 E 2.0 1.9 TD	06.93-12.94 09.91-12.94 09.91-12.94	3,70 3,70 3,70	AAZ, ABT, ADA		3000 840 301 ⊗ 3082 179 032 ⊙ 1878 054 741 ⊖ 3151 271 937	210 23
					6284 998 901	

							
AUDI							

80 (8C, B4)
09.91 - 12.94

2.0 E 2.0 E quattro 2.0 E 16V 2.0 E 16V quattro	09.91-12.94 09.91-12.94 08.92-12.94 04.92-12.94	3,70 4,30 3,70 4,50	6A, ABK, ACE, ADW		3000 181 001 ⊗ 3082 178 132 ⊗ 1878 030 841 ⊗ 3151 271 937	228 23
S2 quattro	02.93-12.94		ABY		3000 951 729 ⊗ 3082 235 336 ⊗ 1862 651 001 ⊗ 3151 271 937	240 23
2.3 E 2.3 E quattro	09.91-12.94 09.91-12.94	3,70 4,50	NG		3000 232 001 ⊗ 3082 912 001 ⊗ 1878 030 841 ⊗ 3151 271 937	228 23
2.6 2.6 quattro	07.92-12.94 06.92-12.94	3,70 4,50	ABC, ACZ		3000 387 101 ⊗ 3082 308 041 ⊗ 1864 528 441 ⊗ 3151 271 937	240 23
2.8 2.8 quattro	09.91-12.94 09.91-12.94	3,70 4,50	AAH		3000 387 101 ⊗ 3082 308 041 ⊗ 1864 528 441 ⊗ 3151 271 937	240 23
1.9 TDI	09.91-12.94	3,70	1Z		3000 386 001 ⊗ 3082 178 132 ⊗ 1862 471 031 ⊗ 3151 271 937	228 23
					6284 998 901	

80 Avant (8C, B4)
09.91 - 01.96

1.6 E	06.93-01.96	3,70	ADA, ABB		3000 840 301 ⊗ 3082 179 032 ⊗ 1878 054 741 ⊗ 3151 271 937	210 23
					6284 998 901	
2.0	07.92-01.96	3,70	ABT		3000 840 301 ⊗ 3082 179 032 ⊗ 1878 054 741 ⊗ 3151 271 937	210 23
					6284 998 901	
2.0 E 2.0 E 16V 2.0 E 16V quattro	07.92-01.96 02.93-01.96 12.92-07.95	3,70 3,70 4,50	ABK, ACE		3000 181 001 ⊗ 3082 178 132 ⊗ 1878 030 841 ⊗ 3151 271 937	228 23
					6284 998 901	
2.0 E	07.92-01.96	3,70	ADW		3000 181 001 ⊗ 3082 178 132 ⊗ 1878 030 841 ⊗ 3151 271 937	228 23
S2 quattro RS2 quattro (P1)	02.93-07.95 03.94-05.95		ABY, ADU		3000 951 729 ⊗ 3082 235 336 ⊗ 1862 651 001 ⊗ 3151 271 937	240 23
2.3 E 2.3 E quattro	07.92-01.96 09.91-11.94	3,70 4,50	NG		3000 232 001 ⊗ 3082 912 001 ⊗ 1878 030 841 ⊗ 3151 271 937	228 23
					6284 998 901	
2.6 2.6 quattro	07.92-01.96 07.92-07.95	3,70 4,50	ABC, ACZ		3000 387 101 ⊗ 3082 308 041 ⊗ 1864 528 441 ⊗ 3151 271 937	240 23
					6284 998 901	

							AUDI

80 Avant (8C, B4) 09.91 - 01.96




2.8 2.8 quattro	09.91-01.96	3,70	AAH		3000 387 101	240 23
	08.92-07.95	4,50			3082 308 041 1864 528 441 3151 271 937 6284 998 901	
1.9 TDI	07.92-01.96	3,70	1Z		3000 386 001	228 23
					3082 178 132 1862 471 031 3151 271 937 6284 998 901	
1.9 TD	09.91-12.94	3,70	AAZ		3000 840 301	210 23
					3082 179 032 1878 054 741 3151 271 937	

90 (81, 85, B2) 10.84 - 03.87










2.0, 83 kW 2.0 (81) 2.0, 85 kW	03.86-03.87	3,40	HP, JL, JS, SK		3000 101 002	215 24
	10.84-03.87	3,40			3082 025 531 1861 845 132 3151 193 041 1863 869 002	
2.2 E quattro, 88 kW	08.85-03.87	4,30	JT		3000 053 006	228 24
					3082 086 331 1861 626 034 3151 193 041	
2.2, 100 kW 2.2, 85 kW	10.84-03.87	3,80	HY, KV, KX		3000 053 006	228 24
	01.85-03.87	3,80			3082 086 331 1861 626 034 3151 193 041 1863 869 002	
2.2 E quattro, 100 kW 2.2 E quattro (85)	11.84-03.87	4,30	HY, KV		3000 130 002	228 24
	11.84-03.87	4,30			3082 086 331 1861 868 032 3151 193 041	
1.6 TD	10.85-01.87	3,40	CY		3000 097 002	200 24
					3082 146 031 1861 769 235 3151 193 041	
					3000 098 002 HD	210 24
					3082 146 031 1861 573 342 3151 193 041	
	3082 065 331 #	200				
	1863 869 001	21				

90 (89, 89Q, 8A, B3) 04.87 - 09.91
















































2.0 2.2 E 2.2 E quattro 2.3 E, 100 kW	07.88-09.91	3,80	KV, NG, PS		3000 232 001	228 23
	04.87-07.91	3,80			3082 912 001 1878 030 841 3151 271 937 6284 998 901	
2.0 20 V 2.0 20 V quattro 2.3 E 20V, 123 kW 2.3 E 20V, 125 kW 2.3 E 20V quattro, 125 kW	08.89-07.91		7A, NM		3082 912 001	240
	08.88-09.91				1862 809 001	240 23
	04.90-07.91				3151 271 937	
	06.88-09.91				6284 998 901	
2.3 E, 98 kW 2.3 E quattro, 98 kW 2.3 E quattro, 100 kW	03.90-07.91	3,70	NG		3000 232 001	228 23
	04.90-09.91	4,50			3082 912 001 1878 030 841 3151 271 937 6284 998 901	
2.3 E 20V quattro, 123 kW	04.90-09.91		7A		3082 912 001	240
					1862 809 001	240 23
					3151 271 937	

						
AUDI						

90 (89, 89Q, 8A, B3) 04.87 - 09.91

1.6 TD	04.87-09.91	3,80	RA, SB		3000 840 301  3082 179 032  1878 054 741  3151 271 937	210 23
					6284 998 901	
1.8 E	09.86-08.91	3,80	DZ		3000 840 301  3082 179 032  1878 054 741  3151 271 937	210 23

100 (44,44Q,C3) 08.82 - 11.90

1.8, 55 kW	08.82-12.87	4,20	DR, RS		3000 098 002  3082 146 031  1861 573 342  3151 193 041	210 24
1.8, 65 kW 1.8, 66 kW	02.86-07.88 08.83-07.89	4,20 4,20	DS, JW, NP, SH		3000 098 002  3082 146 031  1861 573 342  3151 193 041 3000 840 301  3082 179 032  1878 054 741  3151 271 937	->12.1987 210 24 01.1988-> 210 23
					6284 003 031	01.1988->
					6283 001 031	01.1988->
1.8 quattro, 65 kW 1.8 quattro, 66 kW	08.86-07.90 10.84-07.88	7,30 7,30	JW, NP, SH		3000 452 001  3082 155 031  1861 960 031  3151 193 041 3000 181 001  3082 178 132  1878 030 841  3151 271 937	->12.1987 228 24 01.1988-> 228 23
					1863 869 001	21
					6284 003 031	01.1988->
					6283 001 031	01.1988->
1.8 KAT	03.85-11.90	3,80	4B, PH		3000 840 301  3082 179 032  1878 054 741  3151 271 937  3151 193 041	210 23 TAXI
					6284 003 031	
					6283 001 031	
1.8 quattro KAT	08.85-11.90	7,30	4B, PH		3000 181 001  3082 178 132  1878 030 841  3151 271 937	228 23
					1863 869 001	21
					6284 003 031	
					6283 001 031	
1.9	08.82-07.84	4,20	WH		3000 101 002  3082 025 531  1861 845 132  3151 193 041	215 24
					1863 869 002	24
2.0, 83 kW 2.2 (44) 2.0, 85 kW 2.1, Stufenheck 2.2, 85 kW 2.2, 79 kW 2.2, 96 kW	08.86-11.87 10.84-09.86 08.84-12.87 08.82-07.84 10.84-09.86 08.82-07.84 10.84-09.86 08.82-07.84 08.82-07.84	4,20 4,20 4,20 4,20 4,20 4,20 4,20 4,20	KF, KP, KZ, SL, WC, WU		3000 053 006  3082 086 331  1861 626 034  3151 193 041  1863 869 002	228 24 24



MCODE



SACHS








AUDI

100 (44,44Q,C3)





























08.82 - 11.90

2.0 KAT	01.88-11.90	4,20	RT		3000 232 001 ⊗ 3082 912 001 ⊗ 1878 030 841 ⊙ 3151 271 937	228 23
					3151 193 041	TAXI
					6284 003 031	
					6283 001 031	
2.1, Kombi	08.82-07.84	4,20	KF, KP, KZ, SL, WC, WU		3000 053 006 ⊗ 3082 086 331 ⊗ 1861 626 034 ⊙ 3151 193 041	228 24
					1863 869 002	24
2.2 E quattro 2.0 D Turbo, 64 kW	08.85-07.86	7,20	DE, PX		3000 130 002 ⊗ 3082 086 331 ⊗ 1861 868 032 ⊙ 3151 193 041	228 24
	08.82-02.88	4,20			1863 869 002	24
2.2 E quattro (44Q) 2.2 quattro 2.3 E, 100 kW 2.3 E quattro	08.85-07.86 08.84-12.88 10.86-11.90 08.86-11.90	7,20 7,20 4,20 7,30	HX, KU, NF		3000 130 002 ⊗ 3082 086 331 ⊗ 1861 868 032 ⊙ 3151 193 041	->12.1987 228 24
					3000 232 001 ⊗ 3082 912 001 ⊗ 1878 030 841 ⊙ 3151 271 937	01.1988-> 228 23
					1863 869 002	->12.1987 24
					1863 869 005	01.1988-> 24
					6284 003 031	01.1988->
					6283 001 031	01.1988->
				2.2, 101 kW	08.84-12.88	7,20
	3000 232 001 ⊗ 3082 912 001 ⊗ 1878 030 841 ⊙ 3151 271 937	01.1988-> 228 23				
	1863 869 002	->12.1987 24				
	1863 869 005	01.1988-> 24				
	6284 003 031	01.1988->				
	6283 001 031	01.1988->				
2.2 KAT	06.89-11.90	4,20	KU			
					3151 193 041	TAXI
					1863 869 005	24
					6284 003 031	
					6283 001 031	
2.2 quattro KAT	06.89-11.90	7,30	KU		3000 232 001 ⊗ 3082 912 001 ⊗ 1878 030 841 ⊙ 3151 271 937	228 23
					1863 869 005	24
					6284 003 031	
					6283 001 031	

							
AUDI							





100 (44,44Q,C3)























































08.82 - 11.90

2.2 E Turbo quattro	08.86-11.90	7,30	MC		3000 454 001 ⊗ 3082 109 031 ⊗ 1861 711 033 ⊗ 3151 193 041	->12.1987	240 24
					3000 455 001 ⊗ 3082 919 001 ⊗ 1862 264 031 ⊗ 3151 271 937	01.1988->	240 24
					1863 869 002	->12.1987	24
					6284 003 031	01.1988->	
					6283 001 031	01.1988->	
				2.2 Turbo	08.86-11.90	7,30	MC
	3082 919 001	Chass. 44-J-040 001 - 12.1987	240				
	1862 264 031	Chass. 44-J-040 001 - 12.1987	240 24				
	3151 193 041	Chass. 44-J-040 001 - 12.1987					
	3000 455 001 ⊗ 3082 919 001 ⊗ 1862 264 031 ⊗ 3151 271 937	01.1988->	240 24				
	1863 869 002		24				
	6284 003 031	01.1988->					
	6283 001 031	01.1988->					
2.3 E, 98 kW 2.3 quattro	01.90-11.90	4,20	AAR		3000 232 001 ⊗ 3082 912 001 ⊗ 1878 030 841 ⊗ 3151 271 937		228 23
					1863 869 005		24
	01.90-11.90	4,20			6284 003 031		
					6283 001 031		
2.0 D	08.82-07.88	4,20	CN		3000 053 008 ⊗ 3082 086 331 ⊗ 1861 761 035 ⊗ 3151 193 041	->12.1987	215 24
					3082 086 331	01.1988->	228
					1861 761 035	01.1988->	215 24
					3151 271 937	01.1988->	
					1863 869 002	01.1988->	24
					6284 003 031		
					6283 001 031		
2.0 D Turbo, 74 kW	03.88-11.90	4,20	NC		3000 130 003 ⊗ 3082 086 331 ⊗ 1861 868 032 ⊗ 3151 271 937		228 24
					3000 130 002 ⊗ 3082 086 331 ⊗ 1861 868 032 ⊗ 3151 193 041	TAXI	228 24
					1863 869 002		24
					6284 003 031		
					6283 001 031		








100 (44,44Q,C3)		08.82 - 11.90				
2.4 D	08.89-07.91	4,20	3D		3000 247 001	228 24
					3082 086 331	
					1861 602 344	
					3151 271 937	
					3151 193 041	TAXI
2.5 TDI	01.90-11.90		1T		1863 869 002	24
					6284 003 031	
					6283 001 031	
					3082 109 031	240
					1862 691 001	240 24
100 (4A,C4)	12.90 - 06.94	3,30	AAE, ABB		3151 271 937	
					3151 193 041	TAXI
					1863 869 005	24
					6284 003 031	
					6283 001 031	
1.6	11.90-05.94	3,30	AAE, ABB		3000 840 301	210 23
					3082 179 032	
					1878 054 741	
					3151 271 937	
					6284 003 031	->Chass. 4A-P-038 000
1.6 4x4	03.92-12.94	3,30	AAB		6284 003 031 RHD	Chass. 4A-P-038 001->
					6284 004 031 LHD	Chass. 4A-P-038 001->
					6283 001 031	
					3000 840 301	210 23
					3082 179 032	
2.0	12.90-06.94	3,30	AAE, ABB		1878 054 741	
					3151 271 937	
					6284 003 031	->Chass. 4A-P-038 000
					6284 003 031 RHD	Chass. 4A-P-038 001->
					6284 004 031 LHD	Chass. 4A-P-038 001->
2.0 E 2.0 E quattro 2.0 E 16V 2.0 E 16V quattro	12.90-06.94 12.90-07.92 01.92-06.94 07.92-06.94	3,30 4,10 3,70 4,50	AAD, ABK, ACE		6283 001 031	
					3000 181 001	228 23
					3082 178 132	
					1878 030 841	
					3151 271 937	
2.0 E 16V 2.2 2.0 TD	01.92-06.94 11.90-05.94 11.90-05.94		ADW		6284 003 031	->Chass. 4A-P-038 000
					6284 003 031 RHD	Chass. 4A-P-038 001->
					6284 004 031 LHD	Chass. 4A-P-038 001->
					6284 003 031	->Chass. 4A-P-038 000
					6284 003 031 RHD	Chass. 4A-P-038 001->





















							
AUDI							




100 (4A,C4)		12.90 - 06.94					
2.3 E 2.3 E quattro	12.90-06.94	4,10	AAR		3000 232 001		228 23
	12.90-06.94	4,20			3082 912 001		
					1878 030 841		
					3151 271 937		
					6284 003 031	->Chass. 4A-P-038 000	
				6284 003 031 	Chass. 4A-P-038 001->		
				6284 004 031 	Chass. 4A-P-038 001->		
					6283 001 031		
					2100 078 031		
2.6, 102 kW 2.6, 110 kW 2.6 quattro 2.6 quattro	07.93-06.94	4,10	ABC, ACZ		3000 387 101		240 23
	03.92-06.94	4,10			3082 308 041		
	04.92-06.94	7,20			1864 528 441		
	04.92-06.94	7,20			3151 271 937		
					6284 003 031	->Chass. 4A-P-038 000	
				6284 003 031 	Chass. 4A-P-038 001->		
				6284 004 031 	Chass. 4A-P-038 001->		
					6283 001 031		
2.8 E 2.8 E quattro	12.90-06.94	4,10	AAH		3000 388 002	->07.1991	240 23
	12.90-06.94	7,20			3082 235 132		
					1862 625 001		
					3151 271 937		
					3000 387 101	08.1991->	240 23
					3082 308 041		
					1864 528 441		
					3151 271 937		
					6284 003 031	->Chass. 4A-P-038 000	
				6284 003 031 	Chass. 4A-P-038 001->		
				6284 004 031 	Chass. 4A-P-038 001->		
					6283 001 031		
S4 Turbo quattro	08.91-06.94		AAN		3082 308 042		240
					1864 528 441		240 23
					3151 271 937		
					6284 003 031	->Chass. 4A-P-038 000	
					6284 003 031 	Chass. 4A-P-038 001->	
	6284 004 031 	Chass. 4A-P-038 001->					
					6283 001 031		
					2100 078 031		
S4 V8 quattro, 206 kW	10.92-06.94		ABH		3082 235 336		240
					1862 366 031		240 23
					3151 271 937		
					1863 869 005		24
					6284 003 031 		
					6283 001 031		
S4 V8 quattro, 213 kW	03.94-06.94		AEC		6284 003 031 		
2.4 D	12.90-06.94	4,10	AAS		3000 388 001		228 23
					3082 235 031		
					1862 471 031		
					3151 271 937		
					6284 003 031	->Chass. 4A-P-038 000	
	6284 003 031 	Chass. 4A-P-038 001->					
	6284 004 031 	Chass. 4A-P-038 001->					
					6283 001 031		
					2100 078 031		

100 (4A,C4) 12.90 - 06.94

2.5 TDI	12.90-06.94	4,10	AAT, ABP		3000 388 002 ⊗ 3082 235 132 ⊗ 1862 625 001 ⬢ 3151 271 937		240 23
					6284 003 031	->Chass. 4A-P-038 000	
					6284 003 031 <small>RHD</small>	Chass. 4A-P-038 001->	
					6284 004 031 <small>LHD</small>	Chass. 4A-P-038 001->	
					6283 001 031		
				ABP		2100 078 031	->12.1992
AAT		2100 078 031					






200 (44,44Q) 06.83 - 12.91

2.1 5 E	08.83-07.84	4,20	WC		3000 053 006 ⊗ 3082 086 331 ⊗ 1861 626 034 ⬢ 3151 193 041		228 24
					3000 454 001 ⊗ 3082 109 031 ⊗ 1861 711 033 ⬢ 3151 193 041		240 24
2.1 Turbo	08.83-01.88	4,20	JY, KG		3000 454 001 ⊗ 3082 109 031 ⊗ 1861 711 033 ⬢ 3151 193 041		240 24
2.1 Turbo quattro	08.83-09.86	7,30					
2.1 Turbo (44)	08.83-01.88	4,20					
2.1 Turbo quattro (44Q)	08.83-09.86	7,30			1863 869 002		24
2.2	08.84-07.85	4,20	KU		3000 130 002 ⊗ 3082 086 331 ⊗ 1861 868 032 ⬢ 3151 193 041		228 24
					1863 869 002		24
2.2 Turbo, 121 kW	08.85-09.91	4,20	MC		3000 454 001 ⊗ 3082 109 031 ⊗ 1861 711 033 ⬢ 3151 193 041	->Chass. 44-J-000 000	240 24
					3082 919 001	Chass. 44-J-000 001 - 01.1988	240
					1862 264 031	Chass. 44-J-000 001 - 01.1988	240 24
					3151 193 041	Chass. 44-J-000 001 - 01.1988	
					3000 455 001 ⊗ 3082 919 001 ⊗ 1862 264 031 ⬢ 3151 271 937	02.1988->	240 24
					1863 869 002	->Mot. 049108	24
					1863 869 005	Mot. 049109->	24
					6284 003 031	02.1988->	
					6283 001 031	02.1988->	
				2.2 Turbo quattro, 121 kW	01.85-12.91	7,30	MC
	3000 455 001 ⊗ 3082 919 001 ⊗ 1862 264 031 ⬢ 3151 271 937	02.1988->	240 24				
	1863 869 002	->01.1988	24				
	6284 003 031	02.1988->					
	6283 001 031	02.1988->					
2.2 Turbo, 140 kW 2.2 Turbo, 147 kW 2.2 Turbo quattro, 147 kW	02.88-12.90 02.88-12.90 02.88-11.90	7,30 4,20 7,30	1B, 2B				
					6284 003 031		
					6283 001 031		
				2.2 20V Turbo quattro	03.89-12.90	7,30	3B
	1863 869 005		24				



































							
SACHS							
AUDI							

200 (44,44Q)

06.83 - 12.91












2.2 Turbo, 104 kW	08.83-07.85	4,20	KH		3000 053 006  3082 086 331  1861 626 034  3151 193 041	228 24
					1863 869 002	24


4000

1.6		3,40	YG, YK, YH		3000 097 002  3082 146 031  1861 769 235  3151 193 041	->07.1980 im Austausch können andere Einzelteile enthalten sein / replacement could include different parts	200 24
					3082 065 331 #	->07.1980	200
					1863 869 001	->07.1980	21
1.6 Diesel	08.81-09.83	3,40	CR, JK		3000 096 003  3082 046 531  1861 456 339  3151 193 041		190 24
					1863 869 001		21
1.6 Turbo Diesel 1.7	02.82-09.83 08.80-07.83	3,40 3,40	CY, WT		3000 097 002  3082 146 031  1861 769 235  3151 193 041	im Austausch können andere Einzelteile enthalten sein / replacement could include different parts	200 24
					1863 869 001		21
1.8 1.8	08.83-09.84 10.84-	3,40 3,40	JN, MG		3000 098 002  3082 146 031  1861 573 342  3151 193 041		210 24
2.2	08.80-07.84	3,80	WE		3000 101 002  3082 025 531  1861 845 132  3151 193 041		215 24
					1863 869 002		24
2.2	10.84-	3,80	KX		3000 053 006  3082 086 331  1861 626 034  3151 193 041		228 24
					1863 869 002		24
2.2 quattro	11.83-	7,30	JT		3000 053 006  3082 086 331  1861 626 034  3151 193 041		228 24

A2 (8Z0)




02.00 -

1.4	02.00-		AUA, BBY		3000 951 772 ■		
					3189 000 931	Ausrücker mit Schiebehülse Clutch releaser with sliding sleeve	
					3189 000 635	Ausrückmodul / Release module Beinhaltet Ausrücker, Führungshülse und Ausrückhebel / Includes releaser, guiding sleeve and release lever	
					6284 000 024		
					6283 005 802	->Chass. 8Z-2-011 846	
1.6 FSI	05.02-		BAD		3000 951 771 ■		200 28
					3189 000 931	Ausrücker mit Schiebehülse Clutch releaser with sliding sleeve	
					3189 000 639	Ausrückmodul / Release module Beinhaltet Ausrücker, Führungshülse und Ausrückhebel / Includes releaser, guiding sleeve and release lever	
					6284 000 024		
1.2 TDI	03.01-		ANY		3000 951 702  3082 600 502  1878 600 602  3151 816 001		200 24










A2 (8Z0)		02.00 -			
1.4 TDI, 55 kW	02.00 -		AMF, BHC	3000 951 704 3082 600 504 1878 600 604 3151 180 231 6284 000 024	216 28
1.4 TDI, 66 kW	11.03 -		ATL	3000 951 118 3082 600 506 1864 600 216 3151 180 231 6284 000 024	228 28

A3 (8L1)		09.96 - 05.03			
1.6, 74 kW 1.6, 75 kW	09.96-08.00 08.00 -	4,10 4,10	AEH, AKL, APF, AVU, BFQ	3000 822 601 3082 149 541 1862 518 031 3018 082 100 3051 003 000 3096 005 000 3151 802 003 6284 000 032 <small>RHD</small> ->Chass. 8L-Y-200 000 6284 000 033 <small>LHD</small> 6283 998 801 für Fahrzeuge mit Schaltgestänge / for vehicles with gearshift linkage 6283 998 901 für Fahrzeuge mit Schaltseilzug / for vehicles with gearshift control cable	210 28
1.8 1.8 quattro	09.96 - 08.98 -	4,10 4,10	AGN, APG	3000 822 701 3082 194 233 1862 516 343 3151 180 231 6284 000 032 <small>RHD</small> ->Chass. 8L-Y-200 000 6284 000 033 <small>LHD</small> 6283 998 801 für Fahrzeuge mit Schaltgestänge / for vehicles with gearshift linkage 6283 998 901 für Fahrzeuge mit Schaltseilzug / for vehicles with gearshift control cable	215 28
1.8 T, 110 kW 1.8 T quattro, 110 kW	12.96 - 12.96 -	4,10 4,10	AGU, AQA, ARX, ARZ, AUM	3000 829 501 ->Chass. 8L-Y-175000 3082 639 101 1864 000 084 3151 180 231 3000 951 707 Chass. 8L-Y-175001-> 3082 600 506 1864 600 202 3151 180 231 6284 000 032 <small>RHD</small> ->Chass. 8L-Y-200 000 6284 000 033 <small>LHD</small> 6283 998 801 für Fahrzeuge mit Schaltgestänge / for vehicles with gearshift linkage 6283 998 901 für Fahrzeuge mit Schaltseilzug / for vehicles with gearshift control cable	220 28 228 28






					 SACHS		
AUDI							

A3 (8L1) 09.96 - 05.03










































1.8 T, 132 kW	12.98 -	AJQ, AUQ, ARY		3000 834 301 ▲ ⊗ 3082 639 501 ⊗ 1864 000 084 ⊙ 3151 180 231	->Chass. 8L-Y-175000	220 28		
				3000 951 707 ⊗ 3082 600 506 ⊗ 1864 600 202 ⊙ 3151 180 231	Chass. 8L-Y-175001->	228 28		
				3000 834 301 ▲ ⊗ 3082 639 501 ⊗ 1864 000 084 ⊙ 3151 180 231	->Mot. 025197 Schaltgetriebe 5 Gang / Manual Transmission, 5-speed	220 28		
				3000 951 707 ⊗ 3082 600 506 ⊗ 1864 600 202 ⊙ 3151 180 231	Mot. 025198-> Schaltgetriebe 5 Gang / Manual Transmission, 5-speed	228 28		
		APP		3000 951 216 ☉ ⊗ 3082 311 641 ⊗ 1878 600 615	Schaltgetriebe 6 Gang / Manual Transmission, 6-speed	240 23		
				3000 990 060 ⊗ 3082 311 641 ⊗ 1878 600 615 ⚡ 3182 997 901	Schaltgetriebe 6 Gang / Manual Transmission, 6-speed	240 23		
				6284 000 032 <small>RHD</small> 6284 000 033 <small>LHD</small>	->Chass. 8L-Y-200 000			
				6283 998 801 6283 998 901	für Fahrzeuge mit Schaltgestänge / for vehicles with gearshift linkage für Fahrzeuge mit Schaltseilzug / for vehicles with gearshift control cable			
		1.8 T quattro, 132 kW	10.98 -	AJQ, ARY		3000 951 216 ☉ ⊗ 3082 311 641 ⊗ 1878 600 615		240 23
						3000 990 060 ⊗ 3082 311 641 ⊗ 1878 600 615 ⚡ 3182 997 901		240 23
6284 000 033 <small>LHD</small>								
AJQ				6284 000 032 <small>RHD</small>				
S3 quattro, 154 kW	03.99 -	APY, AMK		3000 951 216 ☉ ⊗ 3082 311 641 ⊗ 1878 600 615		240 23		
				3000 990 060 ⊗ 3082 311 641 ⊗ 1878 600 615 ⚡ 3182 997 901		240 23		
				6284 000 033 <small>LHD</small>				
		APY		6284 000 032 <small>RHD</small>				
S3 quattro, 165 kW	10.01 -	BAM		3000 951 216 ☉ ⊗ 3082 311 641 ⊗ 1878 600 615		240 23		
				3000 990 060 ⊗ 3082 311 641 ⊗ 1878 600 615 ⚡ 3182 997 901		240 23		
				6284 000 033				

A3 (8L1) 09.96 - 05.03





1.9 TDI, 66 kW	09.96-07.01	4,10	AGR		3000 332 001 3082 231 031 1878 043 141 3151 180 231	->Mot. 035000	228 28
					3000 834 301 ▲ 3082 639 501 1864 000 084 3151 180 231	Mot. 035001-> LUK-Version / LUK-Version	220 28
					3000 845 701 3082 299 335 1864 527 337 3151 180 231	Mot. 035001-> SACHS-Version / SACHS-Version	228 28
					3000 951 790 2289 000 041 3151 180 231	Mot. 035001-> Nur komplett zu LUK tauschbar / only complete replaceable for LUK SACHS-Version / SACHS-Version Beinhaltet ZMS, Kupplungsdruckplatte, Kupplungsscheibe und Ausrücker. / Contains twin-mass flywheel, clutch cover assembl	228 28
			ALH		3000 834 301 ▲ 3082 639 501 1864 000 084 3151 180 231	LUK-Version / LUK-Version	220 28
					3000 845 701 3082 299 335 1864 527 337 3151 180 231	SACHS-Version / SACHS-Version	228 28
					3000 951 790 2289 000 041 3151 180 231	Nur komplett zu LUK tauschbar / only complete replaceable for LUK SACHS-Version / SACHS-Version Beinhaltet ZMS, Kupplungsdruckplatte, Kupplungsscheibe und Ausrücker. / Contains twin-mass flywheel, clutch cover assembl	228 28
					2294 000 329	SACHS-Version / SACHS-Version enthält 6 Schrauben / includes 6 screws	228
			AGR, ALH		6284 000 032	->Chass. 8L-Y-200 000	
					6284 000 033		
					6283 998 801	für Fahrzeuge mit Schaltgestänge / for vehicles with gearshift linkage	
					6283 998 901	für Fahrzeuge mit Schaltseilzug / for vehicles with gearshift control cable	
1.9 TDI, 74 kW	10.00-	4,10	ATD, AXR		3000 845 701 3082 299 335 1864 527 337 3151 180 231		228 28
					3000 951 790 2289 000 041 3151 180 231	Beinhaltet ZMS, Kupplungsdruckplatte, Kupplungsscheibe und Ausrücker. / Contains twin-mass flywheel, clutch cover assembl	228 28
					2294 000 329	enthält 6 Schrauben / includes 6 screws	228
					6284 000 033		
					6283 998 801	für Fahrzeuge mit Schaltgestänge / for vehicles with gearshift linkage	
					6283 998 901	für Fahrzeuge mit Schaltseilzug / for vehicles with gearshift control cable	

							
AUDI							

A3 (8L1) 09.96 - 05.03





1.9 TDI, 81 kW	08.97-07.01	4,10	AHF, ASV		3000 834 301 ▲  3082 639 501  1864 000 084  3151 180 231	->Chass. 8L-Y-200000 LUK-Version / LUK-Version	220 28
					3000 951 707  3082 600 506  1864 600 202  3151 180 231	Chass. 8L-1-000001->	228 28
					3000 951 790  2289 000 041  3151 180 231	Nur komplett zu LUK tauschbar / only complete replaceable for LUK SACHS-Version / SACHS-Version Beinhaltet ZMS, Kupplungsdruckplatte, Kupplungsscheibe und Ausrücker. / Contains twin-mass flywheel, clutch cover assembly	228 28
					3000 845 701  3082 299 335  1864 527 337  3151 180 231	SACHS-Version / SACHS-Version	228 28
					2294 000 329	SACHS-Version / SACHS-Version enthält 6 Schrauben / includes 6 screws	228
					6284 000 032 <small>RHD</small> 6284 000 033 <small>LHD</small>	->Chass. 8L-Y-200 000	
					6283 998 801 6283 998 901	für Fahrzeuge mit Schaltgestänge / for vehicles with gearshift linkage für Fahrzeuge mit Schaltseilzug / for vehicles with gearshift control cable	
1.9 TDI, 96 kW 1.9 TDI quattro	08.00- 08.00-		ASZ		3000 950 606 ◐  3082 306 531  1878 052 239	->Mot. 002 999	240 23
					3000 990 061  3082 306 531  1878 052 239  3182 997 901	->Mot. 002 999	240 23
					3000 846 201 ◐  3082 306 533  1878 052 239	Mot. 003 000->	240 23
					3000 990 043  3082 306 533  1878 052 239  3182 997 901	Mot. 003 000->	240 23
					2294 003 341	Mot. 003 000-> nur in Verbindung mit / Only in connection with:3082 306 533 enthält 6 Schrauben / includes 6 screws	240
					2289 601 001 ◐  2294 003 341  3082 306 533  1878 052 239  1874 000 002  1874 000 003	mit Schrauben / With screws Beinhaltet ZMS, Kupplungsdruckplatte und Kupplungsscheibe / Contains twin-mass flywheel, clutch cover assembly and clutch nicht vormontiert / not pre-assembled	240 23
					3182 997 901	Immer erneuern / Renew everytime	
					6284 000 032 <small>RHD</small> 6284 000 033 <small>LHD</small>	->Chass. 8L-Y-200 000	

A3 (8P_) 05.03 -













1.6	05.03-		BGU, BSE, BSF		3000 951 771 ■		200 28
					3189 000 931	Ausrücker mit Schiebehülse Clutch releaser with sliding sleeve	
					3189 000 635	Ausrückmodul / Release module Beinhaltet Ausrücker, Führungshülse und Ausrückhebel / Includes releaser, guiding sleeve and release lever	
					6284 000 056		
					6283 005 802	Getr. / GBox: MQ-200 Schaltgetriebe 5 Gang / Manual Transmission, 5-speed	




























A3 (8P_)		05.03 -			
1.6 FSI	08.03 -	BAG, BLP, BLF		3000 951 771 ■	200 28
				3189 000 931	Ausrücker mit Schiebehülse Clutch releaser with sliding sleeve
				3189 000 635	Ausrückmodul / Release module Beinhaltet Ausrücker, Führungshülse und Ausrückhebel / Includes releaser, guiding sleeve and release lever
				6284 000 056	
				6283 005 802	Getr. / GBox: MQ-200 Schaltgetriebe 5 Gang / Manual Transmission, 5-speed
2.0 FSI	05.03 -	AXW, BLR, BLX, BLY, BMB, BVY, BVZ		3000 951 120 ■	XTend (mit automatischer Nachstellung / with automatic adjustment) mit Ausrücker / with releaser 230
				6284 000 056	
				6283 000 047	Getr. / GBox: MQ-250 Schaltgetriebe 5 Gang / Manual Transmission, 5-speed
				6283 005 802	Getr. / GBox: MQ-200 Schaltgetriebe 5 Gang / Manual Transmission, 5-speed
2.0 TFSI 2.0 TFSI quattro	09.04 - 09.04 -	AXX, BWA		6284 000 056	
				6283 005 802	Getr. / GBox: MQ-200 Schaltgetriebe 5 Gang / Manual Transmission, 5-speed
3.2 quattro	07.03 -	BDB, BMJ, BUB		3182 997 901	Immer erneuern / Renew everytime
				6284 000 056	
1.9 TDI	05.03 -	BKC, BXE, BLS		3000 951 120 ■	XTend (mit automatischer Nachstellung / with automatic adjustment) LUK-Version / LUK-Version mit Ausrücker / with releaser 230
				3000 970 001 ■	XTend (mit automatischer Nachstellung / with automatic adjustment) SACHS-Version / SACHS-Version Nur zusammen verbauen / Only install together mit Ausrücker / with releaser 228 28
				2289 000 054 ◉	SACHS-Version / SACHS-Version Nur komplett zu LUK tauschbar / only complete replaceable for LUK 228 Beinhaltet ZMS, Kupplungsdruckplatte und Kupplungsscheibe / Contains twin-mass flywheel, clutch cover assembly and clutch enthält 6 Schrauben / includes 6 screws
				6284 000 056	
				6283 000 047	Getr. / GBox: MQ-250 Schaltgetriebe 5 Gang / Manual Transmission, 5-speed
				6283 005 802	Getr. / GBox: MQ-200 Schaltgetriebe 5 Gang / Manual Transmission, 5-speed
				6283 005 802	Getr. / GBox: MQ-200 Schaltgetriebe 5 Gang / Manual Transmission, 5-speed
2.0 TDI, 100 kW	05.03 -	AZV		3000 970 004 ◉■	XTend (mit automatischer Nachstellung / with automatic adjustment) SACHS-Version / SACHS-Version Nur zusammen verbauen / Only install together 240 23
				2289 601 002 ◉	mit Schrauben / With screws 240 23 SACHS-Version / SACHS-Version Nur komplett zu LUK tauschbar / only complete replaceable for LUK Beinhaltet ZMS, Kupplungsdruckplatte und Kupplungsscheibe / Contains twin-mass flywheel, clutch cover assembly and clutch nicht vormontiert / not pre-assembled
				2294 000 113	SACHS-Version / SACHS-Version enthält 6 Schrauben / includes 6 screws 240
				3182 997 901	Immer erneuern / Renew everytime
				6284 000 056	

							
AUDI							




















































A3 (8P_) 05.03 -

2.0 TDI quattro, 100 kW	05.03 -		AZV		3000 970 004 	XTend (mit automatischer Nachstellung / with automatic adjustment) Nur zusammen verbauen / Only install together	240 23
					2289 601 002 	mit Schrauben / With screws Beinhaltet ZMS, Kupplungsdruckplatte und Kupplungsscheibe / Contains twin-mass flywheel, clutch cover assembly and clutch nicht vormontiert / not pre-assembled	240 23
					2294 000 113	enthält 6 Schrauben / includes 6 screws	240
					3182 997 901	Immer erneuern / Renew everytime	
					6284 000 056		
2.0 TDI, 103 kW 2.0 TDI quattro, 103 kW	05.03 - 08.04 -		BKD, BMM		3000 970 004 	XTend (mit automatischer Nachstellung / with automatic adjustment) SACHS-Version / SACHS-Version Nur zusammen verbauen / Only install together	240 23
					2289 601 002 	mit Schrauben / With screws SACHS-Version / SACHS-Version Nur komplett zu LUK tauschbar / only complete replaceable for LUK Beinhaltet ZMS, Kupplungsdruckplatte und Kupplungsscheibe / Contains twin-mass flywheel, clutch cover assembly and clutch nicht vormontiert / not pre-assembled	240 23
					2294 000 113	SACHS-Version / SACHS-Version enthält 6 Schrauben / includes 6 screws	240
					3182 997 901	Immer erneuern / Renew everytime	
					6284 000 056		

A4 (8D_, B5) 01.95 - 11.00

1.6, 74 kW	01.95-07.00	4,15	AHL		3000 840 301	->Mot. 060000	210 23
					   		
					3000 839 801	Mot. 060001->	228 23
					2294 002 144	Mot. 060001-> enthält 6 Schrauben / includes 6 screws	
			ADP		3000 840 301	->Mot. 170000	210 23
					   		
					3000 839 801	Mot. 170001->	228 23
			ARM, ANA		3000 839 801		228 23
					   		
					2294 002 144	enthält 6 Schrauben / includes 6 screws	
			ADP, AHL, ANA, ARM		1863 869 001		21
					6284 008 431 	->Chass. 8D-V-180000	
					6284 008 432 	->Chass. 8D-V-180000	
					6284 009 938 	Chass. 8D-V-180001->	
					6284 009 939 	Chass. 8D-V-180001->	
	6283 001 033	->Chass. 8D-V-180000					
	6283 000 045	Chass. 8D-V-180001-> Montageart: geclipst / Mounting Type: Clipped					
	2100 077 031						

A4 (8D_,B5)
01.95 - 11.00





































1.6, 75 kW	07.00-11.00	ALZ		3000 839 801	228 23	
				 3082 307 232		
				 1864 533 133		
				 3151 271 937		
				 2294 002 144	enthält 6 Schrauben / includes 6 screws	
				 1863 869 001	21	
				 6284 009 938 <small>LHD</small>		
 6284 009 939 <small>RHD</small>						
 6283 000 045	Montageart: geclipst / Mounting Type: Clipped					
 2100 077 031						
1.8, 85 kW 1.8, 92 kW	04.95-11.00 01.95-11.00	4,15 4,15	ADR, AFY, APT, ARG, AVV		3000 951 210	228 23
					 3082 307 232	
					 1864 532 333	
					 3151 271 937	
					 2294 002 144	enthält 6 Schrauben / includes 6 screws
					 1863 869 001	21
					 6284 008 431 <small>LHD</small>	->Chass. 8D-V-180 000
					 6284 008 432 <small>RHD</small>	->Chass. 8D-V-180000
					 6284 009 938 <small>LHD</small>	Chass. 8D-V-180001->
					 6284 009 939 <small>RHD</small>	Chass. 8D-V-180001->
					 6283 001 033	->Chass. 8D-V-180000
 6283 000 045	Chass. 8D-V-180001->					
 2100 077 031	Montageart: geclipst / Mounting Type: Clipped					
1.8 quattro, 85 kW 1.8 quattro, 92 kW	07.95-11.00 01.95-11.00	6,15 4,15	ADR, AFY, APT, ARG		3000 951 210	228 23
					 3082 307 232	
					 1864 532 333	
					 3151 271 937	
					 2294 002 144	enthält 6 Schrauben / includes 6 screws
					 1863 869 001	21
					 6284 008 431 <small>LHD</small>	->Chass. 8D-V-277328
					 6284 008 432 <small>RHD</small>	->Chass. 8D-V-277328
					 6284 009 938 <small>LHD</small>	Chass. 8D-V-277329->
					 6284 009 939 <small>RHD</small>	Chass. 8D-V-277329->
					 6283 001 033	->Chass. 8D-V-277328
 6283 000 045	Chass. 8D-V-277329->					
 2100 077 031	Montageart: geclipst / Mounting Type: Clipped					
1.8, 95 kW	01.95-11.00		AVV		3082 307 232	228
					 3151 271 937	
1.8 T, 110 kW	01.95-11.00	4,15	AEB, ARK, APU, ANB		3000 951 210	228 23
					 3082 307 232	
					 1864 532 333	
					 3151 271 937	
					 2294 002 144	enthält 6 Schrauben / includes 6 screws
		 1863 869 001	21			
		 6284 008 431 <small>LHD</small>	->Chass. 8D-V-180000			
		 6284 008 432 <small>RHD</small>	->Chass. 8D-V-180000			
		 6284 009 938 <small>LHD</small>	Chass. 8D-V-180001->			
		 6284 009 939 <small>RHD</small>	Chass. 8D-V-180001->			
		 6283 001 033	->Chass. 8D-V-180000			
 6283 000 045	Chass. 8D-V-180001->					
 2100 077 031	Montageart: geclipst / Mounting Type: Clipped					





AUDI							

A4 (8D_, B5) 01.95 - 11.00















1.8 T quattro, 110 kW	01.95-11.00	4,15	APU, ANB, ARK, AEB		3000 951 210 ⊗ 3082 307 232 ⊗ 1864 532 333 ⊙ 3151 271 937	228 23	
			AEB, ANB, APU, ARK, AWT		2294 002 144	enthält 6 Schrauben / includes 6 screws	
					1863 869 001		21
					6284 008 431 <small>LHD</small>	->Chass. 8D-V-277328	
					6284 008 432 <small>RHD</small>	->Chass. 8D-V-277328	
					6284 009 938 <small>LHD</small>	Chass. 8D-V-277329->	
					6284 009 939 <small>RHD</small>	Chass. 8D-V-277329->	
					6283 001 033	->Chass. 8D-V-277328	
					6283 000 045	Chass. 8D-V-277329->	
					2100 077 031	Montageart: geclipst / Mounting Type: Clipped	
1.8 T, 132 kW 1.8 T quattro, 132 kW	12.97-11.00 12.97-11.00	4,15 4,15	AJL		3000 951 210 ⊗ 3082 307 232 ⊗ 1864 532 333 ⊙ 3151 271 937	228 23	
					1863 869 001		21
					6284 009 938 <small>LHD</small>		
					6284 009 939 <small>RHD</small>		
					6283 000 045	Montageart: geclipst / Mounting Type: Clipped	
		2100 077 031					
2.4, 120 kW	08.97-11.00		AJG, AMM, APZ		2100 079 031		
2.4, 120 kW 2.4, 121 kW 2.4 quattro, 121 kW	06.00-10.00 03.97-11.00 03.97-11.00	5,60 5,60 5,60	AGA, ALF, AML, AMM, APS, ARJ		3000 387 101 ⊗ 3082 308 041 ⊗ 1864 528 441 ⊙ 3151 271 937	240 23	
					1863 869 005		24
					6284 009 938 <small>LHD</small>		
					6284 009 939 <small>RHD</small>		
					6283 000 045	Montageart: geclipst / Mounting Type: Clipped	
					2100 079 031		
2.4 quattro, 120 kW	08.97-11.00		APZ		2100 079 031	Chass. 8D-X-200 000->	
2.6, 102 kW 2.8, 128 kW	11.94-07.98 09.95-07.97	3,80 3,80	AAH, ACZ		3000 387 101 ⊗ 3082 308 041 ⊗ 1864 528 441 ⊙ 3151 271 937	240 23	
					1863 869 005		24
					6284 008 431 <small>LHD</small>	->Chass. 8D-V-180000	
					6284 008 432 <small>RHD</small>	->Chass. 8D-V-180000	
					6284 009 938 <small>LHD</small>	Chass. 8D-V-180001->	
					6284 009 939 <small>RHD</small>	Chass. 8D-V-180001->	
					6283 001 033	->Chass. 8D-V-180000	
					6283 000 045	Chass. 8D-V-180001->	
						Montageart: geclipst / Mounting Type: Clipped	
					2100 079 031		

A4 (8D_, B5) 01.95 - 11.00

2.6, 110 kW	01.95-11.00	3,80	ABC		3000 387 101 ⊗ 3082 308 041 ⊗ 1864 528 441 ⊙ 3151 271 937	240 23	
					1863 869 005	24	
					6284 008 431 <small>LHD</small>	->Chass. 8D-V-180000	
					6284 008 432 <small>RHD</small>	->Chass. 8D-V-180000	
					6284 009 938 <small>LHD</small>	Chass. 8D-V-180001->	
					6284 009 939 <small>RHD</small>	Chass. 8D-V-180001->	
					6283 001 033	->Chass. 8D-V-180000	
					6283 000 045	Chass. 8D-V-180001-> Montageart: geclipst / Mounting Type: Clipped	
					2100 079 031	->Chass. 8D-X-199 999	
				2.6 quattro	01.95-11.00	4,50	ABC
	1863 869 005	24					
	6284 008 431 <small>LHD</small>	->Chass. 8D-V-277328					
	6284 008 432 <small>RHD</small>	->Chass. 8D-V-277328					
	6284 009 938 <small>LHD</small>	Chass. 8D-V-277329->					
	6284 009 939 <small>RHD</small>	Chass. 8D-V-277329->					
	6283 001 033	->Chass. 8D-V-277328					
	6283 000 045	Chass. 8D-V-277329-> Montageart: geclipst / Mounting Type: Clipped					
	2100 079 031	->Chass. 8D-X-199 999					
2.6 quattro 2.8 quattro, 128 kW	04.95-07.98 01.95-07.97	4,50 4,50	AAH, ACZ				
					1863 869 005	24	
					6284 008 431 <small>LHD</small>	->Chass. 8D-V-277328	
					6284 008 432 <small>RHD</small>	->Chass. 8D-V-277328	
					6284 009 938 <small>LHD</small>	Chass. 8D-V-277329->	
					6284 009 939 <small>RHD</small>	Chass. 8D-V-277329->	
					6283 001 033	->Chass. 8D-V-277328	
					6283 000 045	Chass. 8D-V-277329-> Montageart: geclipst / Mounting Type: Clipped	
					2100 079 031		
				RS4 quattro	05.00-09.01		ASJ, AZR
	6284 009 938 <small>LHD</small>						
	6284 009 939 <small>RHD</small>						
	6283 000 045	Montageart: geclipst / Mounting Type: Clipped					
	2100 079 031						
S4 quattro	09.97-11.00		AGB		3000 951 769 	XTend (mit automatischer Nachstellung / with automatic adjustment) Nur zusammen verbauen / Only install together Torsionsgefederte Kupplungsscheibe / torsion damper clutch disc	240 23
					1863 869 005		24
					6284 009 938 <small>LHD</small>		
					6284 009 939 <small>RHD</small>		
					6283 000 045	Montageart: geclipst / Mounting Type: Clipped	
					2100 079 031	Chass. 8D-X-200 000->	

			 MCODE		 SACHS		
AUDI							

A4 (8D_, B5)
01.95 - 11.00

2.8, 142 kW	10.96-11.00	4,50	ACK, ALG		3000 387 101 ⊗ 3082 308 041 ⊗ 1864 528 441 ⬥ 3151 271 937	->Chass. 8D-W-240000	240 23			
					3000 851 602 ⊗ 3082 635 003 ⊗ 1864 528 441 ⬥ 3151 271 937	Chass. 8D-W-240001->	240 23			
						6284 008 431 <small>LHD</small>	->Chass. 8D-V-180000			
						6284 008 432 <small>RHD</small>	->Chass. 8D-V-180000			
						6284 009 938 <small>LHD</small>	Chass. 8D-V-1800001->			
						6284 009 939 <small>RHD</small>	Chass. 8D-V-1800001->			
						6283 001 033	->Chass. 8D-V-180000			
						6283 000 045	Chass. 8D-V-1800001-> Montageart: geclipst / Mounting Type: Clipped			
					APR, AQD, ATX, AMX		3000 851 602 ⊗ 3082 635 003 ⊗ 1864 528 441 ⬥ 3151 271 937	08.1998->	240 23	
								6284 009 938 <small>LHD</small>		
								6284 009 939 <small>RHD</small>		
								6283 000 045	08.1998-> Montageart: geclipst / Mounting Type: Clipped	
					ACK, ALG, AMX, APR, AQD, ATX			1863 869 005	24	
							2100 079 031			
					2.8 quattro, 142 kW	10.96-11.00	4,50	ACK, ALG		3000 387 101 ⊗ 3082 308 041 ⊗ 1864 528 441 ⬥ 3151 271 937
3000 851 602 ⊗ 3082 635 003 ⊗ 1864 528 441 ⬥ 3151 271 937	Chass. 8D-W-240001->	240 23								
	6284 008 431 <small>LHD</small>	->Chass. 8D-V-277328								
	6284 008 432 <small>RHD</small>	->Chass. 8D-V-277328								
	6284 009 938 <small>LHD</small>	Chass. 8D-V-277329->								
	6284 009 939 <small>RHD</small>	Chass. 8D-V-277329->								
	6283 001 033	->Chass. 8D-V-277328								
	6283 000 045	Chass. 8D-V-277329-> Montageart: geclipst / Mounting Type: Clipped								
APR, AQD, ATX, AMX		3000 851 602 ⊗ 3082 635 003 ⊗ 1864 528 441 ⬥ 3151 271 937	08.1998->	240 23						
			6284 009 938 <small>LHD</small>							
			6284 009 939 <small>RHD</small>							
			6283 000 045	08.1998-> Montageart: geclipst / Mounting Type: Clipped						
ACK, ALG, AMX, APR, AQD			1863 869 005	24						
		2100 079 031								



MCODE








AUDI






























A4 (8D_, B5)

01.95 - 11.00








1.9 TDI, 55 kW	12.95-11.00	4,10	AFF		3000 722 002	->07.1997	228 23		
						3082 178 234			
						1862 482 031			
						3151 271 937			
						3000 815 001	08.1997->	228 23	
						3082 307 232			
						1878 001 193			
						3151 271 937			
						2294 000 453	Mot. 020001->	228	
						1863 869 001		21	
						6284 008 431	LHD	->12.1998	
						6284 008 432	RHD	->12.1998	
						6284 009 938	LHD	01.1999->	
						6284 009 939	RHD	01.1999->	
						6283 001 033		->12.1998	
6283 000 045		01.1999-> Montageart: geclipst / Mounting Type: Clipped							
	2100 077 031								
1.9 TDI, 66 kW	01.95-11.00	4,10	AHU		3000 722 002	->Chass. 8D-WA-014190	228 23		
						3082 178 234			
						1862 482 031			
						3151 271 937			
						6284 008 431	LHD	->12.1998	
						6284 008 432	RHD	->12.1998	
						6284 009 938	LHD	01.1999->	
						6284 009 939	RHD	01.1999->	
						6283 001 033		->12.1998	
						6283 000 045		01.1999-> Montageart: geclipst / Mounting Type: Clipped	
						2100 077 031			
					AHU, AHH		3000 815 001	Chass. 8D-WA-014191->	228 23
								3082 307 232	
								1878 001 193	
						2294 000 453		Chass. 8D-WA014191->	228
	1863 869 001		21						
1.9 TDI, 81 kW	10.95-11.00	4,10	AFN, AVG		3000 815 001		228 23		
						3082 307 232			
						1878 001 193			
						3151 271 937			
						2294 000 453		228	
						1863 869 001		21	
							2100 077 031		
						6284 008 431	LHD	->12.1998	
						6284 008 432	RHD	->12.1998	
						6284 009 938	LHD	01.1999->	
						6284 009 939	RHD	01.1999->	
						6283 001 033		->12.1998	
						6283 000 045		01.1999-> Montageart: geclipst / Mounting Type: Clipped	
						2100 077 031			

							
AUDI							










































A4 (8D_,B5) 01.95 - 11.00

1.9 TDI quattro, 81 kW	09.96-11.00	4,10	AFN, AVG		3000 815 001 ⊗ 3082 307 232 ⊗ 1878 001 193 ⊙ 3151 271 937	228 23
					2294 000 453	228
					1863 869 001	21
					6284 008 431 <small>LHD</small>	->Chass. 8D-V-277328
					6284 008 432 <small>RHD</small>	->Chass. 8D-V-277328
					6284 009 938 <small>LHD</small>	Chass. 8D-V-277329->
					6284 009 939 <small>RHD</small>	Chass. 8D-V-277329->
					6283 001 033	->Chass. 8D-V-277328
					6283 000 045	Chass. 8D-V-277329-> Montageart: geclipst / Mounting Type: Clipped
					2100 077 031	
1.9 TDI, 85 kW	03.00-11.00		AJM		3000 844 701 ⊗ 3082 634 801 ⊗ 1864 996 601 ⊙ 3151 271 937	228 23
					2294 000 453	228
					1863 869 001	21
					6284 009 938 <small>LHD</small>	
					6284 009 939 <small>RHD</small>	
					6283 000 045	Montageart: geclipst / Mounting Type: Clipped
					2100 077 031	
1.9 TDI quattro, 85 kW	03.00-11.00		ATJ		3000 951 792 ⊗ 3082 639 001 ⊗ 1878 600 609 ⊙ 3151 271 937	240 23
					1863 869 001	21
					6284 009 938 <small>LHD</small>	
				6284 009 939 <small>RHD</small>		
				6283 000 045	Montageart: geclipst / Mounting Type: Clipped	
				2100 077 031		
2.5 TDI 2.5 TDI quattro	09.97-11.00 09.97-11.00	4,60	AFB, AKN		3000 829 301 ⊗ 3082 639 001 ⊗ 1878 993 301 ⊙ 3151 271 937	240 23
					1863 869 005	24
					6284 009 938 <small>LHD</small>	
					6284 009 939 <small>RHD</small>	
					6283 000 045	Montageart: geclipst / Mounting Type: Clipped
	2100 044 032					




























A4 (8E2,8E5,B6) 11.00 -

1.6	11.00-		ALZ		3000 839 801 ⊗ 3082 307 232 ⊗ 1864 533 133 ⊙ 3151 271 937	228 23
					2294 002 144	enthält 6 Schrauben / includes 6 screws
					1863 869 001	21
					6284 000 022 <small>RHD</small>	Chass. 8E-2-120 001->
					6284 000 023 <small>LHD</small>	Chass. 8E-2-180 001->
					6283 000 045	Montageart: geclipst / Mounting Type: Clipped
					2100 077 031	

A4 (8E2,8E5,B6) 11.00 -



1.8 T, 110 kW 1.8 T quattro, 110 kW 2.0	11.00-07.02 11.00-07.02 11.00-	ALT, AVJ		3000 951 210 ⊗ 3082 307 232 ⊗ 1864 532 333 ⊙ 3151 271 937	228 23
				2294 002 144	enthält 6 Schrauben / includes 6 screws
				1863 869 001	21
				6284 000 022 <small>RHD</small>	Chass. 8E-2-120 001->
				6284 000 023 <small>LHD</small>	Chass. 8E-2-180 001->
				6283 000 045	Montageart: geclipst / Mounting Type: Clipped
1.8 T, 120 kW	07.02 -	BFB		3000 951 265 ⊗ 3082 600 529 ⊗ 1864 532 333 ⊙ 3151 271 937	228 23
				1863 869 001	21
				6284 000 022 <small>RHD</small>	
				6284 000 023 <small>LHD</small>	
	6283 000 045	Montageart: geclipst / Mounting Type: Clipped			
1.8 T quattro, 120 kW	07.02 -	BFB		3082 600 529	228
				1878 600 548	228 23
				3151 271 937	
				1863 869 001	21
				6284 000 022 <small>RHD</small>	
				6284 000 023 <small>LHD</small>	
	6283 000 045	Montageart: geclipst / Mounting Type: Clipped			
1.8 T, 125 kW 1.8 T quattro, 125 kW	07.01 - 07.01 -	AMB		3082 307 232	228
				3151 271 937	
				1863 869 001	21
				6284 000 022 <small>RHD</small>	Chass. 8E-2-120 001->
				6284 000 023 <small>LHD</small>	Chass. 8E-2-180 001->
				6283 000 045	Montageart: geclipst / Mounting Type: Clipped
1.8 T, 140 kW 1.8 T quattro, 140 kW	11.02 - 11.02 -	BEX		3000 951 117 ⊗ 3082 600 530 ⊗ 1878 600 548 ⊙ 3151 271 937	228 23
				1863 869 001	21
				6284 000 022 <small>RHD</small>	
				6284 000 023 <small>LHD</small>	
2.0 FSI	07.02 -	AWA		3000 951 210 ⊗ 3082 307 232 ⊗ 1864 532 333 ⊙ 3151 271 937	228 23
				1863 869 001	21
				6284 000 022 <small>RHD</small>	
				6284 000 023 <small>LHD</small>	
2.4, 120 kW	09.01 -	AMM		3000 387 101 ⊗ 3082 308 041 ⊗ 1864 528 441 ⊙ 3151 271 937	->Chass. 8E-3-200 000 240 23
				3082 600 531	Chass. 8E-3-200 001-> 240
				1864 528 441	240 23
				3151 271 937	
				1863 869 005	24
				6284 000 022 <small>RHD</small>	Chass. 8E-2-120 001->
				6284 000 023 <small>LHD</small>	Chass. 8E-2-180 001->
				6283 000 045	Montageart: geclipst / Mounting Type: Clipped
				2100 079 031	

A4 (8E2,8E5,B6)
11.00 -














2.4, 125 kW	09.01 -		BDV		3000 387 101 ⊗ 3082 308 041 ⊗ 1864 528 441 ⊕ 3151 271 937	->Chass. 8E-3-200 000	240 23			
					3082 600 531	Chass. 8E-3-200 001->	240			
					1864 528 441		240 23			
					3151 271 937					
					1863 869 005		24			
					6284 000 022 <small>RHD</small>	Chass. 8E-2-120 001->				
					6284 000 023 <small>LHD</small>	Chass. 8E-2-180 001->				
					6283 000 045	Montageart: geclipst / Mounting Type: Clipped				
3.0	11.00 -		ASN, BBJ		3000 951 213 ■	XTend (mit automatischer Nachstellung / with automatic adjustment) Nur zusammen verbauen / Only install together Starre Kupplungsscheibe / rigid clutch disc	240 23			
					1863 869 005		24			
					6284 000 022 <small>RHD</small>	Chass. 8E-2-120 001->				
					6284 000 023 <small>LHD</small>	Chass. 8E-2-180 001->				
					6283 000 045	Montageart: geclipst / Mounting Type: Clipped				
3.0 quattro	11.00 -		ASN		3000 951 226 ■	XTend (mit automatischer Nachstellung / with automatic adjustment) Torsionsgefederte Kupplungsscheibe / torsion damper clutch disc	240 23			
			BBJ		3000 951 213 ■	Schaltgetriebe 5 Gang / Manual Transmission, 5-speed XTend (mit automatischer Nachstellung / with automatic adjustment) Nur zusammen verbauen / Only install together Starre Kupplungsscheibe / rigid clutch disc	240 23			
					3000 951 226 ■	Schaltgetriebe 6 Gang / Manual Transmission, 6-speed XTend (mit automatischer Nachstellung / with automatic adjustment) Torsionsgefederte Kupplungsscheibe / torsion damper clutch disc	240 23			
			ASN, BBJ		1863 869 005		24			
					6284 000 022 <small>RHD</small>	Chass. 8E-2-120 001->				
					6284 000 023 <small>LHD</small>	Chass. 8E-2-180 001->				
					6283 000 045	Montageart: geclipst / Mounting Type: Clipped				
			S4 quattro	03.03 -		BBK		6283 000 045	Montageart: geclipst / Mounting Type: Clipped	
							1.9 TDI, 74 kW	05.01 -	AVB	
				2294 002 156	enthält 6 Schrauben / includes 6 screws					
	1863 869 001		21							
	6284 000 022 <small>RHD</small>	Chass. 8E-2-120 001->								
	6284 000 023 <small>LHD</small>	Chass. 8E-2-180 001->								
	6283 000 045	Montageart: geclipst / Mounting Type: Clipped								
	2100 077 031									

A4 (8E2,8E5,B6) 11.00 -




























1.9 TDI, 96 kW	11.00 -		AWX		3000 951 706 3082 600 505 1864 996 601 3151 271 937	228 23				
					2294 000 453	228				
			AVF		3000 951 705	XTend (mit automatischer Nachstellung / with automatic adjustment) Nur zusammen verbauen / Only install together Torsionsgefederte Kupplungsscheibe / torsion damper clutch disc	240 23			
					1863 869 001	21				
			AVF, AWX		6284 000 022	Chass. 8E-2-120 001->				
					6284 000 023	Chass. 8E-2-180 001->				
					6283 000 045	Montageart: geclipst / Mounting Type: Clipped				
					2100 077 031					
			1.9 TDI, 85 kW	06.04 -		BKE		3000 951 706 3082 600 505 1864 996 601 3151 271 937	228 23	
								2294 000 453	228	
	2294 000 285	228								
	6284 000 022	->Chass. 8E-5-118 000								
	6284 000 023	Chass. 8E-5-118 001->								
	6283 000 041	enthält 6 Schrauben / includes 6 screws								
	2100 077 031									
1.9 TDI quattro	11.01 -					AVF		3000 951 705	XTend (mit automatischer Nachstellung / with automatic adjustment) Nur zusammen verbauen / Only install together Torsionsgefederte Kupplungsscheibe / torsion damper clutch disc	240 23
				1863 869 001	21					
				6284 000 022	Chass. 8E-2-120 001->					
				6284 000 023	Chass. 8E-2-180 001->					
				6283 000 045	Montageart: geclipst / Mounting Type: Clipped					
				2100 077 031						
			2.5 TDI, 114 kW	08.01-07.02		AYM		3000 951 206	XTend (mit automatischer Nachstellung / with automatic adjustment) Nur zusammen verbauen / Only install together Torsionsgefederte Kupplungsscheibe / torsion damper clutch disc	240 23
								1863 869 005	24	
	6284 000 022	Chass. 8E-2-120 001->								
	6284 000 023	Chass. 8E-2-180 001->								
	6283 000 045	Montageart: geclipst / Mounting Type: Clipped								
	2100 077 031									
2.5 TDI, 120 kW	07.02 -		BCZ, BDG		3000 951 206	XTend (mit automatischer Nachstellung / with automatic adjustment) Nur zusammen verbauen / Only install together Torsionsgefederte Kupplungsscheibe / torsion damper clutch disc	240 23			
					1863 869 005	24				
				6284 000 022						
				6284 000 023						
				6283 000 041	Chass. 8E-4-270 000->					
				6283 000 045	Montageart: geclipst / Mounting Type: Clipped					

					
AUDI					

A4 (8E2,8E5,B6) 11.00 -




2.5 TDI quattro	11.00 -	AKE, BAU, BDH		3000 951 711 	XTend (mit automatischer Nachstellung / with automatic adjustment) Nur zusammen verbauen / Only install together Torsionsgedeferte Kupplungsscheibe / torsion damper clutch disc	240 23
				1863 869 005		24
				2100 044 032		
		AKE		6284 000 022 	Chass. 8E-2-120 001->	
				6284 000 023 	Chass. 8E-2-180 001->	
				6283 000 045	Montageart: geclipst / Mounting Type: Clipped	
		BAU, BDH		6284 000 022 		
				6284 000 023 		

A4 Cabrio/Convertible (8H7) 04.02 -











1.8 T	07.02 -	BFB		3000 951 210  3082 307 232  1864 532 333  3151 271 937	Schaltgetriebe 5 Gang / Manual Transmission, 5-speed	228 23
				1863 869 001	Schaltgetriebe 5 Gang / Manual Transmission, 5-speed	21
				6284 000 022 	Schaltgetriebe 5 Gang / Manual Transmission, 5-speed	
				6284 000 023 	Schaltgetriebe 5 Gang / Manual Transmission, 5-speed	
				6283 000 045	-> Chass. 8E-4-022 000 Schaltgetriebe 5 Gang / Manual Transmission, 5-speed Montageart: geclipst / Mounting Type: Clipped	
				6283 000 041	Chass. 8E-4-022 001-> Schaltgetriebe 5 Gang / Manual Transmission, 5-speed	
1.8 T quattro	05.03 -	BFB		3082 600 529	Schaltgetriebe 6 Gang / Manual Transmission, 6-speed	228
				1878 600 548	Schaltgetriebe 6 Gang / Manual Transmission, 6-speed	228 23
				3151 271 937	Schaltgetriebe 6 Gang / Manual Transmission, 6-speed	
				1863 869 001	Schaltgetriebe 6 Gang / Manual Transmission, 6-speed	21
				6284 000 022 	Schaltgetriebe 6 Gang / Manual Transmission, 6-speed	
				6284 000 023 	Schaltgetriebe 6 Gang / Manual Transmission, 6-speed	
				6283 000 045	-> Chass. 8E-4-022 000 Schaltgetriebe 6 Gang / Manual Transmission, 6-speed Montageart: geclipst / Mounting Type: Clipped	
				6283 000 041	Chass. 8E-4-022 001-> Schaltgetriebe 6 Gang / Manual Transmission, 6-speed	
2.0	09.04 -	ALT		3000 839 801  3082 307 232  1864 533 133  3151 271 937	Schaltgetriebe 5 Gang / Manual Transmission, 5-speed	228 23
				2294 002 144	Schaltgetriebe 5 Gang / Manual Transmission, 5-speed enthält 6 Schrauben / includes 6 screws	
				1863 869 001	Schaltgetriebe 5 Gang / Manual Transmission, 5-speed	21
				6284 000 022 	Schaltgetriebe 5 Gang / Manual Transmission, 5-speed	
				6284 000 023 	Schaltgetriebe 5 Gang / Manual Transmission, 5-speed	
				6283 000 045	-> Chass. 8E-4-022 000 Schaltgetriebe 5 Gang / Manual Transmission, 5-speed Montageart: geclipst / Mounting Type: Clipped	
				6283 000 041	Chass. 8E-4-022 001-> Schaltgetriebe 5 Gang / Manual Transmission, 5-speed	

A4 Cabrio/Convertible (8H7) 04.02 -


























2.4, 120 kW 2.4, 125 kW	04.02 - 04.02 -		AMM, BDV		3000 387 101 3082 308 041 1864 528 441 3151 271 937	Schaltgetriebe 5 Gang / Manual Transmission, 5-speed	240 23
					3082 600 531	Schaltgetriebe 6 Gang / Manual Transmission, 6-speed	240
					1864 528 441	Schaltgetriebe 6 Gang / Manual Transmission, 6-speed	240 23
					3151 271 937	Schaltgetriebe 6 Gang / Manual Transmission, 6-speed	
					1863 869 005		24
					6284 000 022 <small>RHD</small>		
					6284 000 023 <small>LHD</small>		
					6283 000 045	-> Chass. 8E-4-022 000 Montageart: geclipst / Mounting Type: Clipped	
					6283 000 041	Chass. 8E-4-022 001->	
3.0	04.02 -		ASN, BBJ		3000 951 213	XTend (mit automatischer Nachstellung / with automatic adjustment) Nur zusammen verbauen / Only install together Starre Kupplungsscheibe / rigid clutch disc	240 23
					1863 869 005		24
					6284 000 022 <small>RHD</small>		
					6284 000 023 <small>LHD</small>		
					6283 000 045	-> Chass. 8E-4-022 000 Montageart: geclipst / Mounting Type: Clipped	
					6283 000 041	Chass. 8E-4-022 001->	
3.0 quattro	05.03 -		ASN		3000 951 226	Schaltgetriebe 6 Gang / Manual Transmission, 6-speed XTend (mit automatischer Nachstellung / with automatic adjustment) Torsionsgefederte Kupplungsscheibe / torsion damper clutch disc	240 23
					1863 869 005	Schaltgetriebe 6 Gang / Manual Transmission, 6-speed	24
					6284 000 022 <small>RHD</small>	Schaltgetriebe 6 Gang / Manual Transmission, 6-speed	
					6284 000 023 <small>LHD</small>	Schaltgetriebe 6 Gang / Manual Transmission, 6-speed	
					6283 000 045	-> Chass. 8E-4-022 000 Schaltgetriebe 6 Gang / Manual Transmission, 6-speed Montageart: geclipst / Mounting Type: Clipped	
					6283 000 041	Chass. 8E-4-022 001-> Schaltgetriebe 6 Gang / Manual Transmission, 6-speed	
S4 quattro	03.04 -		BBK		1863 869 005		24
					6284 000 022 <small>RHD</small>		
					6284 000 023 <small>LHD</small>		
					6283 000 041		
























			 MCODE				
AUDI							









A4 Cabrio/Convertible (8H7) 04.02 -

2.5 TDI	08.02 -		BCZ, BDG		3000 951 711 	Schaltgetriebe 6 Gang / Manual Transmission, 6-speed XTend (mit automatischer Nachstellung / with automatic adjustment) Nur zusammen verbauen / Only install together Torsionsgefederte Kupplungsscheibe / torsion damper clutch disc	240 23
			BFC		3000 951 206 	Schaltgetriebe 6 Gang / Manual Transmission, 6-speed XTend (mit automatischer Nachstellung / with automatic adjustment) Nur zusammen verbauen / Only install together Torsionsgefederte Kupplungsscheibe / torsion damper clutch disc	240 23
			BCZ, BDG, BFC		1863 869 005	Schaltgetriebe 6 Gang / Manual Transmission, 6-speed	24
					6284 000 022 	Schaltgetriebe 6 Gang / Manual Transmission, 6-speed	
					6284 000 023 	Schaltgetriebe 6 Gang / Manual Transmission, 6-speed	
					6283 000 045	->Chass. 8E-4-022 000 Schaltgetriebe 6 Gang / Manual Transmission, 6-speed Montageart: geclipst / Mounting Type: Clipped	
					6283 000 041	Chass. 8E-4-022 001-> Schaltgetriebe 6 Gang / Manual Transmission, 6-speed	
				2100 044 032	Schaltgetriebe 6 Gang / Manual Transmission, 6-speed		

A4 (8EC,8ED) 11.04 -

1.6 2.0	11.04 - 11.04 -	ALT, ALZ		3000 839 801    	Schaltgetriebe 5 Gang / Manual Transmission, 5-speed	228 23
				2294 002 144	Schaltgetriebe 5 Gang / Manual Transmission, 5-speed enthält 6 Schrauben / includes 6 screws	
				1863 869 001	Schaltgetriebe 5 Gang / Manual Transmission, 5-speed	21
				6284 000 022 	Schaltgetriebe 5 Gang / Manual Transmission, 5-speed	
				6284 000 023 	Schaltgetriebe 5 Gang / Manual Transmission, 5-speed	
				6283 000 041	Schaltgetriebe 5 Gang / Manual Transmission, 5-speed	
			1.8 T	11.04 -	BFB	
	1863 869 001	Schaltgetriebe 5 Gang / Manual Transmission, 5-speed				21
	6284 000 022 	Schaltgetriebe 5 Gang / Manual Transmission, 5-speed				
	6284 000 023 	Schaltgetriebe 5 Gang / Manual Transmission, 5-speed				
	6283 000 041	Schaltgetriebe 5 Gang / Manual Transmission, 5-speed				
1.8 T quattro	11.04 -	BFB		3082 600 529	Schaltgetriebe 6 Gang / Manual Transmission, 6-speed	228
				1878 600 548	Schaltgetriebe 6 Gang / Manual Transmission, 6-speed	228 23
				3151 271 937	Schaltgetriebe 6 Gang / Manual Transmission, 6-speed	
				1863 869 001	Schaltgetriebe 6 Gang / Manual Transmission, 6-speed	21
				6284 000 022 	Schaltgetriebe 6 Gang / Manual Transmission, 6-speed	
				6284 000 023 	Schaltgetriebe 6 Gang / Manual Transmission, 6-speed	
	6283 000 041	Schaltgetriebe 6 Gang / Manual Transmission, 6-speed				

A4 (8EC,8ED)		11.04 -				
2.0 TFSI, 147 kW 2.0 TFSI quattro, 147 kW	11.04 - 11.04 -		BGB, BWE		6284 000 022 <small>RHD</small>	Schaltgetriebe 6 Gang / Manual Transmission, 6-speed
					6284 000 023 <small>LHD</small>	Schaltgetriebe 6 Gang / Manual Transmission, 6-speed
						6283 000 041
2.0 TFSI, 162 kW 2.0 TFSI quattro, 162 kW	06.05 - 06.05 -		BUL		6284 000 022 <small>RHD</small>	Schaltgetriebe 6 Gang / Manual Transmission, 6-speed
					6284 000 023 <small>LHD</small>	Schaltgetriebe 6 Gang / Manual Transmission, 6-speed
3.2 FSI 3.2 FSI quattro	01.05 - 01.05 -		AUK		3151 271 937	Schaltgetriebe 6 Gang / Manual Transmission, 6-speed
					6284 000 022 <small>RHD</small>	Schaltgetriebe 6 Gang / Manual Transmission, 6-speed
					6284 000 023 <small>LHD</small>	Schaltgetriebe 6 Gang / Manual Transmission, 6-speed
					6283 000 041	Schaltgetriebe 6 Gang / Manual Transmission, 6-speed
1.9 TDI	11.04 -		BKE, BRB		3000 970 005 	XTend (mit automatischer Nachstellung / with automatic adjustment) 228 23 Nur zusammen verbauen / Only install together
					2294 000 285	enthält 6 Schrauben / includes 6 screws 228
					6284 000 022 <small>RHD</small>	
					6284 000 023 <small>LHD</small>	
					6283 000 041	
2.0 TDI, 100 kW	11.04 -		BNA, BRF		6284 000 022 <small>RHD</small>	Schaltgetriebe 6 Gang / Manual Transmission, 6-speed
					6284 000 023 <small>LHD</small>	Schaltgetriebe 6 Gang / Manual Transmission, 6-speed
						6283 000 041
2.0 TDI, 103 kW	11.04 -		BLB, BPW		6284 000 022 <small>RHD</small>	Schaltgetriebe 6 Gang / Manual Transmission, 6-speed
					6284 000 023 <small>LHD</small>	Schaltgetriebe 6 Gang / Manual Transmission, 6-speed
						6283 000 041
2.5 TDI	11.04 -		BDG		3000 951 711 	Schaltgetriebe 6 Gang / Manual Transmission, 6-speed 240 23 XTend (mit automatischer Nachstellung / with automatic adjustment) Nur zusammen verbauen / Only install together Torsionsgefederte Kupplungsscheibe / torsion damper clutch disc
					1863 869 005	Schaltgetriebe 6 Gang / Manual Transmission, 6-speed 24
					6284 000 022 <small>RHD</small>	Schaltgetriebe 6 Gang / Manual Transmission, 6-speed
					6284 000 023 <small>LHD</small>	Schaltgetriebe 6 Gang / Manual Transmission, 6-speed
					6283 000 041	Schaltgetriebe 6 Gang / Manual Transmission, 6-speed
					2100 044 032	Schaltgetriebe 6 Gang / Manual Transmission, 6-speed
3.0 TDI quattro	11.04 -		BKN		6284 000 022 <small>RHD</small>	Schaltgetriebe 6 Gang / Manual Transmission, 6-speed
					6284 000 023 <small>LHD</small>	Schaltgetriebe 6 Gang / Manual Transmission, 6-speed
						6283 000 041

A6 (4A,C4)		06.94 - 12.97				
1.8	12.95-02.97	4,60	ADR		3000 951 210	228 23
					3082 307 232	
					1864 532 333	
					3151 271 937	
					1863 869 001	21
		6284 003 031 <small>RHD</small>				
		6284 004 031 <small>LHD</small>				
		6283 001 031				



MCODE



AUDI

A6 (4A,C4)





06.94 - 12.97

1.8 quattro	12.95-02.97	4,60	ADR		3000 951 210 ⊗ 3082 307 232 ⊗ 1864 532 333 ⊙ 3151 271 937	228 23
					1863 869 001	21
					6284 003 031 <small>RHD</small> 6284 004 031 <small>LHD</small>	
					6283 001 031	
					2100 080 031	
2.0, 74 kW	06.94-02.97	4,10	AAE		3000 840 301 ⊗ 3082 179 032 ⊗ 1878 054 741 ⊙ 3151 271 937	210 23
					1863 869 001	21
					6284 003 031 <small>RHD</small> 6284 004 031 <small>LHD</small>	
					6283 001 031	
2.0, 79 kW 2.0, 85 kW 2.0 16V 2.0 16V quattro	06.94-12.97 06.94-02.97 06.94-02.97 06.94-02.97	4,10 4,10 4,10 4,50	ABK, ACE, ADW		3000 181 001 ⊗ 3082 178 132 ⊗ 1878 030 841 ⊙ 3151 271 937	228 23
					1863 869 001	21
					6284 003 031 <small>RHD</small> 6284 004 031 <small>LHD</small>	
					6283 001 031	
2.3	06.94-12.95	4,10	AAR		3000 232 001 ⊗ 3082 912 001 ⊗ 1878 030 841 ⊙ 3151 271 937	228 23
					6284 003 031 <small>RHD</small> 6284 004 031 <small>LHD</small>	
					6283 001 031	
					2100 078 031	
2.3 quattro	06.94-12.95	6,10	AAR		3000 232 001 ⊗ 3082 912 001 ⊗ 1878 030 841 ⊙ 3151 271 937	228 23
					6284 003 031 <small>RHD</small> 6284 004 031 <small>LHD</small>	
					6283 001 031	
2.6, 102 kW 2.6 quattro 2.6, 110 kW 2.8, 128 kW 2.8 quattro	06.94-02.97 08.94-12.97 06.94-02.97 06.94-02.97 08.94-12.97	4,60 4,60 4,60 4,10 6,60	AAH, ABC, ACZ, AEJ, AFC		3000 387 101 ⊗ 3082 308 041 ⊗ 1864 528 441 ⊙ 3151 271 937	240 23
					1863 869 005	24
					6284 003 031 <small>RHD</small> 6284 004 031 <small>LHD</small>	
					6283 001 031	
2.6 quattro 2.8 quattro, 128 kW	06.94-02.97 06.94-02.97	7,20 7,20	AAH, ABC, AEJ		3000 387 101 ⊗ 3082 308 041 ⊗ 1864 528 441 ⊙ 3151 271 937	240 23
					1863 869 005	24
					6284 003 031 <small>RHD</small> 6284 004 031 <small>LHD</small>	
					6283 001 031	
					2100 080 031	






































A6 (4A,C4)		06.94 - 12.97			
2.8, 142 kW 2.8 quattro, 142 kW	12.95-02.97 12.95-02.97	5,10 5,10	ACK	3000 387 101	240 23
				3082 308 041	
				1864 528 441	
				3151 271 937	
				1863 869 005	24
				6284 003 031 <small>RHD</small>	
				6284 004 031 <small>LHD</small>	
6283 001 031					
2100 079 031					
S6 Turbo quattro	06.94-02.97		AAN	3082 308 042	240
				1864 528 441	240 23
				3151 271 937	
				1863 869 005	24
				6284 003 031 <small>RHD</small>	
				6284 004 031 <small>LHD</small>	
				6283 001 031	
2100 080 031					
S6 4.2 quattro	06.94-02.97		AEC	3082 235 336	240
				1862 366 031	240 23
				3151 271 937	
				1863 869 005	24
				6283 001 031	
S6 Plus quattro	04.96-02.97		AHK	3082 235 336	240
				1862 366 031	240 23
				3151 271 937	
				1863 869 005	24
1.9 TDI	06.94-02.97	4,20	1Z, AHU	3000 386 001	228 23
				3082 178 132	
				1862 471 031	
				3151 271 937	
				1863 869 001	21
6284 003 031 <small>RHD</small>					
6284 004 031 <small>LHD</small>					
6283 001 031					
2100 078 031					
2.5 TDI, 84 kW 2.5 TDI, 85 kW 2.5 TDI, 103 kW 2.5 TDI quattro	01.95-02.97 06.94-02.97 08.94-02.97 10.95-02.97	4,60 4,60 4,60 4,60	AAT, AEL	3000 723 001	240 23
				3082 308 041	
				1862 564 001	
				3151 271 937	
				1863 869 005	24
6284 003 031 <small>RHD</small>					
6284 004 031 <small>LHD</small>					
6283 001 031					
2100 078 031					

A6 (4B,C5)		01.97 -			
1.8, 85 kW 1.8, 92 kW	05.97- 07.97-	4,30	AFY, AJP, AQE, ARH	3000 951 210	228 23
				3082 307 232	
				1864 532 333	
				3151 271 937	
				2294 002 144	enthält 6 Schrauben / includes 6 screws
				1863 869 001	21
6284 009 938 <small>LHD</small>					
6284 009 939 <small>RHD</small>					
2100 077 031					


							
AUDI							

A6 (4B,C5) 01.97 -

1.8 T, 110 kW 1.8 T quattro, 110 kW	01.97 - 02.97 -	4,30 4,30	AEB, ANB, APU, ARK, AWT	 3000 951 210 ⊗ 3082 307 232 ⊗ 1864 532 333 ⊙ 3151 271 937	228 23
				 2294 002 144	enthält 6 Schrauben / includes 6 screws
				 1863 869 001	21
				 6284 009 938 <small>LHD</small>	
				 6284 009 939 <small>RHD</small>	
				 6283 000 045	->Chass. 4B-2-055 563 Montageart: geclipst / Mounting Type: Clipped
				 2100 077 031	
1.8 T, 132 kW 1.8 T quattro, 132 kW	12.97 - 12.97 -	5,10 5,10	AJL	 3000 951 210 ⊗ 3082 307 232 ⊗ 1864 532 333 ⊙ 3151 271 937	228 23
				 1863 869 001	21
				 6284 009 938 <small>LHD</small>	
				 6284 009 939 <small>RHD</small>	
				 6283 000 045	Montageart: geclipst / Mounting Type: Clipped
2.0	08.01 -		ALT	 3000 951 210 ⊗ 3082 307 232 ⊗ 1864 532 333 ⊙ 3151 271 937	228 23
				 2294 002 144	enthält 6 Schrauben / includes 6 screws
				 1863 869 001	21
				 6284 009 938 <small>LHD</small>	
				 6284 009 939 <small>RHD</small>	
				 6283 000 045	->Chass. 4B-2-055 563 Montageart: geclipst / Mounting Type: Clipped
				 2100 077 031	
2.4, 100 kW	07.98 -	6,10	ALW, ARN, ASM	 3000 387 101 ⊗ 3082 308 041 ⊗ 1864 528 441 ⊙ 3151 271 937	240 23
				 1863 869 005	24
				 6284 009 938 <small>LHD</small>	
				 6284 009 939 <small>RHD</small>	
				 6283 000 045	06.2001 - Chass. 4B-2-055 563 Montageart: geclipst / Mounting Type: Clipped
2.4, 115 kW 2.4 quattro, 115 kW	02.97 - 08.98-07.99	6,10 6,10	APC	 3000 387 101 ⊗ 3082 308 041 ⊗ 1864 528 441 ⊙ 3151 271 937	240 23
				 1863 869 005	24
				 6284 009 938 <small>LHD</small>	
				 6284 009 939 <small>RHD</small>	
				 6283 000 045	Montageart: geclipst / Mounting Type: Clipped
2.4, 120 kW 2.4, 125 kW	02.97 - 08.01 -	6,10	AJG, AMM, APZ, BDV	 3000 387 101 ⊗ 3082 308 041 ⊗ 1864 528 441 ⊙ 3151 271 937	240 23
				 1863 869 005	24
				 6284 009 938 <small>LHD</small>	
				 6284 009 939 <small>RHD</small>	
				 6283 000 045	->Chass. 4B-2-055 563 Montageart: geclipst / Mounting Type: Clipped



A6 (4B,C5)		01.97 -				
2.4 quattro, 120 kW	02.97 -		AJG, APZ	3000 387 101 ⊗ 3082 308 041 ⊗ 1864 528 441 ⊙ 3151 271 937	240 23	
				1863 869 005	24	
				6284 009 938 6284 009 939		
				6283 000 045	Montageart: geclipst / Mounting Type: Clipped	
				2100 079 031	->12.2001	
				2.4, 121 kW 2.4 quattro, 121 kW	02.97 - 02.97 -	6,10 6,10
				1863 869 005	24	
				6284 009 938 LHD 6284 009 939 RHD		
				6283 000 045	Montageart: geclipst / Mounting Type: Clipped	
				2100 079 031	->12.2001	
2.4 quattro, 125 kW	08.01 -		BDV	3082 308 041	240	
				1878 600 618	240 23	
				3151 271 937		
				1863 869 005	24	
				6284 009 938 LHD 6284 009 939 RHD		
				6283 000 045	->Chass. 4B-2-055 563 Montageart: geclipst / Mounting Type: Clipped	
				2100 079 031		
2.7 T	02.99 -		AJK	3000 951 709 ■	XTend (mit automatischer Nachstellung / with automatic adjustment) Nur zusammen verbauen / Only install together Torsionsgefederte Kupplungsscheibe / torsion damper clutch disc	240 23
				1863 869 005		24
				6284 009 938 LHD 6284 009 939 RHD		
				2100 079 031	->12.2001	
2.7 T quattro, 169 kW	12.97 -		AJK, AZA	3000 951 709 ■	XTend (mit automatischer Nachstellung / with automatic adjustment) Nur zusammen verbauen / Only install together Torsionsgefederte Kupplungsscheibe / torsion damper clutch disc	240 23
				1863 869 005		24
				6284 009 938 LHD 6284 009 939 RHD		
				6283 000 045	Montageart: geclipst / Mounting Type: Clipped	
				2100 079 031	->12.2001	
2.7 T quattro, 184 kW	08.01 -		ARE, BES	3000 951 709 ■	XTend (mit automatischer Nachstellung / with automatic adjustment) Nur zusammen verbauen / Only install together Torsionsgefederte Kupplungsscheibe / torsion damper clutch disc	240 23
				1863 869 005		24
				6283 000 045	->Chass. 4B-2-055 563 Montageart: geclipst / Mounting Type: Clipped	




AUDI




A6 (4B,C5)

01.97 -

2.8, 132 kW	10.97-07.98	AGE		3000 387 101 3082 308 041 1864 528 441 3151 271 937	->Chass. 4B-W-190 000	240 23
				3000 851 602 3082 635 003 1864 528 441 3151 271 937	Chass. 4B-W-190 001->	240 23
				1863 869 005		24
				6284 009 938 <small>LHD</small> 6284 009 939 <small>RHD</small>		
				2100 077 031		
2.8 quattro, 132 kW	04.98-05.00	6,80 AGE		3000 387 101 3082 308 041 1864 528 441 3151 271 937	->Chass. 4B-W-190 000	240 23
				3000 851 602 3082 635 003 1864 528 441 3151 271 937	Chass. 4B-W-190 001->	240 23
				1863 869 005		24
				6284 009 938 <small>LHD</small> 6284 009 939 <small>RHD</small>		
				6283 000 045	Montageart: geclipst / Mounting Type: Clipped	
2.8, 140 kW	07.99-	ATX		3000 851 602 3082 635 003 1864 528 441 3151 271 937		240 23
				1863 869 005		24
				6284 009 938 <small>LHD</small> 6284 009 939 <small>RHD</small>		
				2100 077 031		
2.8 quattro, 140 kW	07.99-05.01	ATX		3000 851 602 3082 635 003 1864 528 441 3151 271 937		240 23
				1863 869 005		24
				6284 009 938 <small>LHD</small> 6284 009 939 <small>RHD</small>		
2.8, 142 kW	02.97-	5,20 ACK, ALG		3000 387 101 3082 308 041 1864 528 441 3151 271 937	->Chass. 4B-W-190 000	240 23
				3000 851 602 3082 635 003 1864 528 441 3151 271 937	Chass. 4B-W-190 001->	240 23
		APR, AQD, AMX		3000 851 602 3082 635 003 1864 528 441 3151 271 937		240 23
		ACK, ALG, AMX, APR, AQD		1863 869 005		24
				6284 009 938 <small>LHD</small> 6284 009 939 <small>RHD</small>		
				2100 079 031		








































A6 (4B,C5)		01.97 -				
2.8 quattro, 142 kW	02.97 -	6,80	ACK, ALG, AMX, APR, AQD	3000 387 101 3082 308 041 1864 528 441 3151 271 937	->Chass. 4B-W-190 000	240 23
				3000 851 602 3082 635 003 1864 528 441 3151 271 937	Chass. 4B-W-190 001->	240 23
				1863 869 005		24
				6284 009 938 <small>LHD</small>		
				6284 009 939 <small>RHD</small>		
				6283 000 045	Montageart: geclipst / Mounting Type: Clipped	
				2100 079 031	->12.2001	
3.0, 160 kW	06.01 -		BBJ	3000 951 213	XTend (mit automatischer Nachstellung / with automatic adjustment) Nur zusammen verbauen / Only install together Starre Kupplungsscheibe / rigid clutch disc	240 23
				1863 869 005		24
				6283 000 045	->Chass. 4B-2-055 563 Montageart: geclipst / Mounting Type: Clipped	
3.0 quattro, 160 kW	06.01 -		BBJ	3000 951 226	XTend (mit automatischer Nachstellung / with automatic adjustment) Torsionsgefederte Kupplungsscheibe / torsion damper clutch disc	240 23
				1863 869 005		24
				6283 000 045	->Chass. 4B-2-055 563 Montageart: geclipst / Mounting Type: Clipped	
3.0, 162 kW	08.01 -		ASN	3000 951 213	XTend (mit automatischer Nachstellung / with automatic adjustment) Nur zusammen verbauen / Only install together Starre Kupplungsscheibe / rigid clutch disc	240 23
				1863 869 005		24
				6283 000 045	->Chass. 4B-2-055 563 Montageart: geclipst / Mounting Type: Clipped	
3.0 quattro, 162 kW	08.01 -		ASN	3000 951 226	XTend (mit automatischer Nachstellung / with automatic adjustment) Torsionsgefederte Kupplungsscheibe / torsion damper clutch disc	240 23
				1863 869 005		24
				6283 000 045	->Chass. 4B-2-055 563 Montageart: geclipst / Mounting Type: Clipped	
4.2 quattro	11.98 -		ARS, ASG	2100 080 031		
S6 quattro	09.99 -		ANK, AQJ	3000 951 207	XTend (mit automatischer Nachstellung / with automatic adjustment) Nur zusammen verbauen / Only install together Torsionsgefederte Kupplungsscheibe / torsion damper clutch disc	240 23
				1863 869 005		24
				6284 009 938 <small>LHD</small>		
				6284 009 939 <small>RHD</small>		
				6283 000 045	Montageart: geclipst / Mounting Type: Clipped	
				2100 080 031		



















							
AUDI							

A6 (4B,C5)




























01.97 -





1.9 TDI, 81 kW	02.97 -	4,60	AFN, AVG		3000 815 001 ⊗ 3082 307 232 ⊗ 1878 001 193 ⊙ 3151 271 937	228 23	
					2294 000 453	228	
					1863 869 001	21	
					6284 008 431 <small>LHD</small>	->Chass. 4B-W-019484	
					6284 008 432 <small>RHD</small>	->Chass. 4B-W-019484	
					6284 009 938 <small>LHD</small>	Chass. 4B-W-019485->	
					6284 009 939 <small>RHD</small>	Chass. 4B-W-019485->	
					6283 001 033	->Chass. 4B-W-019484	
			AFN		2100 077 031		
1.9 TDI, 85 kW	07.00 -		AJM		3000 844 701 ⊗ 3082 634 801 ⊗ 1864 996 601 ⊙ 3151 271 937	228 23	
					2294 000 453	228	
					1863 869 001	21	
					6284 009 938 <small>LHD</small>		
					6284 009 939 <small>RHD</small>		
					2100 077 031		
1.9 TDI, 96 kW	08.01 -		AWX		3000 951 706 ⊗ 3082 600 505 ⊗ 1864 996 601 ⊙ 3151 271 937	228 23	
					2294 000 453	228	
			AVF		3000 951 705 	XTend (mit automatischer Nachstellung / with automatic adjustment) Nur zusammen verbauen / Only install together Torsionsgefederte Kupplungsscheibe / torsion damper clutch disc	240 23
					1863 869 001	21	
					6283 000 045	->Chass. 4B-2-080 000 Montageart: geclipst / Mounting Type: Clipped	
					2100 077 031		
2.5 TDI, 110 kW	07.97 -	4,60	AFB, AKN		3000 829 301 ⊗ 3082 639 001 ⊗ 1878 993 301 ⊙ 3151 271 937	240 23	
					1863 869 005	24	
					6284 009 938 <small>LHD</small>		
					6284 009 939 <small>RHD</small>		
					2100 044 032		
2.5 TDI quattro, 110 kW	07.97 -		AFB, AKN		3000 829 301 ⊗ 3082 639 001 ⊗ 1878 993 301 ⊙ 3151 271 937	240 23	
					1863 869 005	24	
					6284 009 938 <small>LHD</small>		
					6284 009 939 <small>RHD</small>		
					6283 000 045	Montageart: geclipst / Mounting Type: Clipped	
2.5 TDI, 114 kW	08.01 -		AYM		3000 951 206 	XTend (mit automatischer Nachstellung / with automatic adjustment) Nur zusammen verbauen / Only install together Torsionsgefederte Kupplungsscheibe / torsion damper clutch disc	240 23
					1863 869 005	24	
					6283 000 045	->Chass. 4B-2-055 563 Montageart: geclipst / Mounting Type: Clipped	
					2100 044 032		

A6 (4B,C5) 01.97 -

2.5 TDI, 120 kW	07.02 -		BCZ, BDG, BFC		3000 951 206 	XTend (mit automatischer Nachstellung / with automatic adjustment) Nur zusammen verbauen / Only install together Torsionsgefederte Kupplungsscheibe / torsion damper clutch disc	240	23
					1863 869 005		24	
					2100 044 032			
2.5 TDI, 132 kW	02.00 -		AKE, BDH, BAU		3000 951 711 	XTend (mit automatischer Nachstellung / with automatic adjustment) Nur zusammen verbauen / Only install together Torsionsgefederte Kupplungsscheibe / torsion damper clutch disc	240	23
					1863 869 005		24	
					2100 044 032			
			AKE		6284 009 938 <small>LHD</small>	-> 04.2001		
				6284 009 939 <small>RHD</small>	-> 04.2001			
					6283 000 045	06.2001 - Chass. 4B-2-055 563 Montageart: geclipst / Mounting Type: Clipped		
2.5 TDI quattro, 132 kW	02.00 -		AKE, BAU, BDH		3000 951 711 	XTend (mit automatischer Nachstellung / with automatic adjustment) Nur zusammen verbauen / Only install together Torsionsgefederte Kupplungsscheibe / torsion damper clutch disc	240	23
					1863 869 005		24	
					2100 044 032			
			AKE		6284 009 938 <small>LHD</small>	-> 05.2001		
				6284 009 939 <small>RHD</small>	-> 05.2001			
					6283 000 045	-> Chass. 4B-2-055 563 Montageart: geclipst / Mounting Type: Clipped		























A8 (4D2, 4D8) 03.94 - 09.02

2.8, 120 kW 2.8 quattro, 120 kW 2.8 quattro, 128 kW	07.95-03.96	5,10	AAH, AEJ		3000 387 101		240	23
					3082 308 041			
					1864 528 441			
					3151 271 937			
					1863 869 005		24	
					6284 008 531			
					6283 001 031			
					2100 079 031			
2.8, 128 kW	03.94-03.96	5,10	AAH		3000 387 101		240	23
					3082 308 041			
					1864 528 441			
					3151 271 937			
					1863 869 005		24	
					6284 008 531			
					6283 001 031			
					2100 079 031	-> Chass. 4D-X-004 999		
2.8, 142 kW 2.8 quattro, 142 kW	04.96-09.02	4,10	AMX, APR, AQD		3000 851 602		240	23
					3082 635 003			
					1864 528 441			
					3151 271 937			
					1863 869 005		24	
					6284 008 531			
					6283 001 031	-> Chass. 4D-Y-020 000		
					6283 000 045	Chass. 4D-1-000 001-> Montageart: geclipst / Mounting Type: Clipped		
					2100 079 031			
3.7, 169 kW 4.2 quattro, 175 kW	07.95-12.98		AEW, ARU		2100 080 031			
				02.99-04.00				
3.7 quattro, 169 kW	07.95-11.98		AEW		2100 080 031			

					
AUDI					




















A8 (4D2, 4D8)

03.94 - 09.02

3.7, 191 kW	11.98-09.02		AQG, AKC		2100 080 031		
3.7 quattro, 191 kW	11.98-09.02						
4.2 quattro, 228 kW	11.98-09.02		AQF, AUW		2100 080 031		
S 8 quattro, 250 kW	07.96-06.99		AHC, AKH		3082 235 336	240	
					1862 366 031	240 23	
					3151 271 937		
					1863 869 005	24	
					6284 008 531		
					6283 001 031		
S 8 quattro, 265 kW	06.99-09.02		AQH, AVP		3000 951 207 	XTend (mit automatischer Nachstellung / with automatic adjustment) Nur zusammen verbauen / Only install together Torsionsgefederte Kupplungsscheibe / torsion damper clutch disc	240 23
					1863 869 005	24	
					6284 008 531		
2.5 TDI, 110 kW	01.97-04.00	4,60	AFB, AKN		3000 829 301	240 23	
					3082 639 001		
					1878 993 301		
					3151 271 937		
					1863 869 005	24	
2.5 TDI, 132 kW	09.00-09.02		AKE		3000 951 711 	XTend (mit automatischer Nachstellung / with automatic adjustment) Nur zusammen verbauen / Only install together Torsionsgefederte Kupplungsscheibe / torsion damper clutch disc	240 23
					1863 869 005	24	
					6284 008 531		
					6283 000 045	Montageart: geclipst / Mounting Type: Clipped	

ALLROAD (4BH)

05.00 -

2.7 T quattro	05.00-		ARE		3000 951 709 	XTend (mit automatischer Nachstellung / with automatic adjustment) Nur zusammen verbauen / Only install together Torsionsgefederte Kupplungsscheibe / torsion damper clutch disc	240 23
					1863 869 005	24	
					6284 009 938 	->Chass. 4B-1-200 000	
					6284 009 939 	->Chass. 4B-1-200 000	
					6284 000 020 	Chass. 4B-2-000 001->	
2.5 TDI quattro, 132 kW	05.00-		AKE		3000 951 711 	XTend (mit automatischer Nachstellung / with automatic adjustment) Nur zusammen verbauen / Only install together Torsionsgefederte Kupplungsscheibe / torsion damper clutch disc	240 23
					1863 869 005	24	
					6284 009 938 	->Chass. 4B-1-200 000	
			AKE, BAU		6284 009 939 	->Chass. 4B-1-200 000	
					6284 000 020 	Chass. 4B-2-000 001->	
					6283 000 045	->Chass. 4B-2-055 563	
						Montageart: geclipst / Mounting Type: Clipped	



MCODE



AUDI

ALLROAD (4BH) 05.00 -

2.5 TDI quattro, 120 kW	05.03-	BCZ	1863 869 005	24
			6284 009 938 <small>LHD</small>	->Chass. 4B-1-200 000
			6284 009 939 <small>RHD</small>	->Chass. 4B-1-200 000
			6284 000 020 <small>RHD</small>	Chass. 4B-2-000 001->
			6283 000 045	->Chass. 4B-2-055 563 Montageart: geclipst / Mounting Type: Clipped

CABRIOLET (8G7, B4) 05.91 - 08.00

1.8	01.97-08.00	3,70	ADR	3000 951 210	228 23	
				3082 307 232		
				1864 532 333		
				3151 271 937		
				1863 869 001	21	
				6284 998 901		
				6283 001 031		
				2100 077 031		
2.0 E 2.0 16V	01.93-07.98	3,70	ABK, ACE	3000 181 001	228 23	
				3082 178 132		
	06.95-07.96	3,70		1878 030 841		
			3151 271 937			
				1863 869 001	21	
				6284 998 901		
				6283 001 031		
2.3 E	05.91-07.94	4,10	NG	3000 232 001	228 23	
				3082 912 001		
				1878 030 841		
				3151 271 937		
				1863 869 005	24	
				6284 998 901		
				6283 001 031		
2.6, 102 kW	05.95-08.00	4,10	ACZ	3000 387 101	240 23	
				3082 308 041		
				1864 528 441		
				3151 271 937		
				1863 869 005	24	
				6283 001 031		
2.6, 110 kW	06.93-08.00	4,10	ABC	3082 308 041	->Mot. 092599	240
				1861 626 034	->Mot. 092599	228 24
				3151 271 937	->Mot. 092599	
				3000 387 101	Mot. 092600->	240 23
				3082 308 041		
				1864 528 441		
				3151 271 937		
				1863 869 005		24
				6284 998 901		
				6283 001 031		
				2100 077 031		
2.8	11.92-08.00	3,70	AAH	3000 387 101	240 23	
				3082 308 041		
				1864 528 441		
				3151 271 937		
				1863 869 005	24	
				6284 998 901		
				6283 001 031		
				2100 077 031		

AUDI							

CABRIOLET (8G7, B4) 05.91 - 08.00

1.9 TDI	06.95-08.00	3,70	1Z, AHU		3000 386 001 ⊗ 3082 178 132 ⊗ 1862 471 031 ⊙ 3151 271 937	228 23
					1863 869 001	21
					6284 998 901	
					6283 001 031	
					2100 077 031	

COUPE (81, 85) 07.80 - 10.88

1.6	07.80-08.81	3,40	YN		3000 096 003 ⊗ 3082 046 531 ⊗ 1861 456 339 ⊙ 3151 193 041	190 24
					1863 869 001	21
1.8	08.81-07.83	3,40	DD		3082 065 331 # ->Chass. 85-C-109080	200
					1861 456 339 ->Chass. 85-C-109080	190 24
					3151 193 041 ->Chass. 85-C-109080	
					3000 097 002 Chass. 85-C-109081-> ⊗ 3082 146 031 im Austausch können andere Einzelteile enthalten ⊗ 1861 769 235 sein / replacement could include different parts ⊙ 3151 193 041	200 24
					1863 869 001	21
1.8 GT, 65 kW 1.8 GT, 68 kW 1.8 GT, 79 kW 1.8 GT, 82 kW	04.86-10.88	3,40	DZ, JN, JV, PV, SF		3000 098 002 ⊗ 3082 146 031 ⊗ 1861 573 342 ⊙ 3151 193 041	210 24
	01.85-07.88	3,40			1863 869 001	21
1.8 GT, 66 kW	09.82-10.88		DS, JV		3082 146 031 ->07.1984	210
					1861 769 235 ->07.1984	200 24
					3151 193 041 ->07.1984	
					3000 098 002 08.1984-> ⊗ 3082 146 031 ⊗ 1861 573 342 ⊙ 3151 193 041	210 24
					1863 869 001	21
1.9 2.0, 85 kW 2.0, 83 kW 2.2 GT, 85 kW	08.80-07.83	3,40	HP, JL, JS, SK, WE, WN		3000 101 002 ⊗ 3082 025 531 ⊗ 1861 845 132 ⊙ 3151 193 041	215 24
	09.83-07.86	3,40			1863 869 002	24
2.1 GT	09.82-08.84	3,40	KE, KL		3000 101 002 ->07.1983 ⊗ 3082 025 531 ⊗ 1861 845 132 ⊙ 3151 193 041	215 24
					3000 053 006 08.1983-> ⊗ 3082 086 331 ⊗ 1861 626 034 ⊙ 3151 193 041	228 24
					1863 869 002	24
2.2 quattro, 88 kW 2.2 GT, 100 kW 2.2 GT, 85 kW 2.3	08.85-10.88	4,30	HY, JT, KV, KX, NG		3000 053 006 ⊗ 3082 086 331 ⊗ 1861 626 034 ⊙ 3151 193 041	228 24
	09.84-10.88	3,40			1863 869 002	24
	07.81-10.87	3,80				
2.2 quattro (85) 2.2 quattro, 100 kW 2.3 quattro	01.87-10.88	3,70				
	10.84-10.88	4,70	HY, KV, NG		3000 130 002 ⊗ 3082 086 331 ⊗ 1861 868 032 ⊙ 3151 193 041	228 24
	10.84-10.88	4,70			1863 869 002	24
01.87-10.88	4,70					



MCODE



SACHS




AUDI

COUPE (89, 8B)

10.88 - 12.96

1.8	08.89-07.91	3,80	DZ		3000 840 301 ⊗ 3082 179 032 ⊙ 1878 054 741 ⊖ 3151 271 937	210 23
					1863 869 001	21
					6284 998 901	
2.0 2.0 16 V, 101 kW 2.0 16 V, 103 kW	05.89-12.96 01.92-07.92 08.92-12.96	3,80 3,70 3,70	6A, AAD, ABK, ACE		3000 181 001 ⊗ 3082 178 132 ⊙ 1878 030 841 ⊖ 3151 271 937	228 23
					1863 869 001	21
					6284 998 901	
2.0 20 V quattro 2.3 20V, 123 kW 2.3 20V, 125 kW	08.89-07.91 08.90-07.91 08.89-07.91		7A, NM		3082 912 001	240
					1862 809 001	240 23
					3151 271 937	
					1863 869 005	24
					6284 998 901	
2.2 quattro 2.3 quattro, 98 kW 2.3 quattro, 100 kW	11.88-07.91 05.90-12.96 11.88-12.92	4,70 4,70 4,70	KV, NG		3000 232 001 ⊗ 3082 912 001 ⊙ 1878 030 841 ⊖ 3151 271 937	228 23
					6284 998 901	
S2 quattro, 162 kW	09.90-09.92		3B		3082 919 001	240
					1862 625 001	240 23
					3151 271 937	
					6284 998 901	
S2 quattro, 169 kW	10.92-12.96		ABY		3000 951 729 ⊗ 3082 235 336 ⊙ 1862 651 001 ⊖ 3151 271 937	240 23
					1863 869 005	24
2.3, 98 kW 2.3, 100 kW	03.90-12.96 10.88-07.94	3,80 3,80	NG		3000 232 001 ⊗ 3082 912 001 ⊙ 1878 030 841 ⊖ 3151 271 937	228 23
					1863 869 005	24
					6284 998 901	
2.3 20V quattro, 123 kW 2.3 20V quattro, 125 kW	05.90-12.96 11.88-07.91		7A		3082 912 001	240
					1862 809 001	240 23
					3151 271 937	
					6284 998 901	
2.6 2.6 quattro 2.8 2.8 quattro	08.92-12.96 08.92-12.96 09.91-12.96 08.91-12.96	3,70 4,50 3,70 4,50	AAH, ABC		3000 387 101 ⊗ 3082 308 041 ⊙ 1864 528 441 ⊖ 3151 271 937	240 23
					1863 869 005	24
					6284 998 901	
2.0 20 V	08.90-07.91		NM		3082 912 001	240
					1862 809 001	240 23
					3151 271 937	
					1863 869 005	24
2.2 quattro	11.88-07.91	4,70	KV		3000 232 001 ⊗ 3082 912 001 ⊙ 1878 030 841 ⊖ 3151 271 937	228 23



AUDI

QUATTRO (85)

07.80 - 07.91

2.1 Turbo	07.80-07.87	4,60	GV, WR		3000 454 001 ⊗ 3082 109 031 ⊗ 1861 711 033 ⊙ 3151 193 041	240 24
					1863 869 002	24
2.2 Turbo	08.87-07.89	4,60	MB		3000 455 001 ⊗ 3082 919 001 ⊗ 1862 264 031 ⊙ 3151 271 937	240 24
2.2 20V	08.89-07.91	4,60	RR		3000 455 001 ⊗ 3082 919 001 ⊗ 1862 264 031 ⊙ 3151 271 937	240 24
2.2	08.84-08.89	4,60	WX		3000 454 001 ⊗ 3082 109 031 ⊗ 1861 711 033 ⊙ 3151 193 041	->Chass. 85-J-900336 240 24
					3000 455 001 ⊗ 3082 919 001 ⊗ 1862 264 031 ⊙ 3151 271 937	Chass. 85-J-900337-> 240 24
					1863 869 002	24

TT (8N3)

10.98 -




1.8 T, 110 kW	09.02-		AUM		3000 951 707 ⊗ 3082 600 506 ⊗ 1864 600 202 ⊙ 3151 180 231	228 28
					6284 000 033 <small>LHD</small>	
					6283 000 036	
1.8 T, 132 kW	10.98-	3,80	AJQ, AUQ		3000 834 301 ▲ ⊗ 3082 639 501 ⊗ 1864 000 084 ⊙ 3151 180 231	->Chass. 8N-1-006 000 220 28
					3000 951 707 ⊗ 3082 600 506 ⊗ 1864 600 202 ⊙ 3151 180 231	Chass. 8N-1-006 001-> 228 28
					6283 998 901	->Chass. 8N-2-... ...
					6283 000 036	Chass. 8N-3-... ...->
			APP		3000 834 301 ▲ ⊗ 3082 639 501 ⊗ 1864 000 084 ⊙ 3151 180 231	->Mot. 025 197 220 28
					3000 951 707 ⊗ 3082 600 506 ⊗ 1864 600 202 ⊙ 3151 180 231	Mot. 025 198-> 228 28
					6283 998 901	
1.8 T quattro, 132 kW	10.98-		AJQ, ARY		3000 951 216 ☉ ⊗ 3082 311 641 ⊗ 1878 600 615	240 23
					3000 990 060 ⊗ 3082 311 641 ⊗ 1878 600 615 ⊙ 3182 997 901	240 23
1.8 T quattro, 165 kW	10.98-		APX, BAM		3000 951 216 ☉ ⊗ 3082 311 641 ⊗ 1878 600 615	240 23
					3000 990 060 ⊗ 3082 311 641 ⊗ 1878 600 615 ⊙ 3182 997 901	240 23
1.8 T quattro, 165 kW	10.98-		APX, BAM		6284 000 032 <small>RHD</small>	->Chass. 8N-2-... ...
					6284 000 033 <small>LHD</small>	




















































TT Cabrio/Convertible (8N9) 10.99 -













1.8 T, 110 kW	01.01 -		AUM		3000 951 707 ⊗ 3082 600 506 ⊗ 1864 600 202 ⊙ 3151 180 231	228 28	
					6284 000 032 <small>RHD</small> 6284 000 033 <small>LHD</small>		
					6283 998 901 6283 000 036	->Chass. 8N-2-... ... Chass. 8N-3-... ...->	
1.8 T, 132 kW	10.99 -		AJQ, AUQ		3000 834 301 ▲ ⊗ 3082 639 501 ⊗ 1864 000 084 ⊙ 3151 180 231	220 28	
					3000 951 707 ⊗ 3082 600 506 ⊗ 1864 600 202 ⊙ 3151 180 231	Chass. 8N-1-006 001->	228 28
					6283 998 901 6283 000 036	->Chass. 8N-2-... ... Chass. 8N-3-... ...->	
			APP		3000 834 301 ▲ ⊗ 3082 639 501 ⊗ 1864 000 084 ⊙ 3151 180 231	220 28	
					3000 951 707 ⊗ 3082 600 506 ⊗ 1864 600 202 ⊙ 3151 180 231	Mot. 025 198->	228 28
					6283 998 901		
					6284 000 032 <small>RHD</small> 6284 000 033 <small>LHD</small>		
1.8 T quattro, 132 kW	02.00 -		AJQ, ARY		3000 951 216 ☉ ⊗ 3082 311 641 ⊗ 1878 600 615	240 23	
					3000 990 060 ⊗ 3082 311 641 ⊗ 1878 600 615 ⊙ 3182 997 901	240 23	
					6284 000 032 <small>RHD</small> 6284 000 033 <small>LHD</small>	->Chass. 8N-2-... ...	
1.8 T quattro, 165 kW	10.99 -		APX, BAM		3000 951 216 ☉ ⊗ 3082 311 641 ⊗ 1878 600 615	240 23	
					3000 990 060 ⊗ 3082 311 641 ⊗ 1878 600 615 ⊙ 3182 997 901	240 23	
					6284 000 032 <small>RHD</small> 6284 000 033 <small>LHD</small>	Chass. 8N-2-... ...->	














V8 (D1) 10.88 - 02.94



3.6 quattro, 180 kW 4.2 quattro	04.93-02.94 10.91-02.94		ABH, PT		3082 235 336	240
					1862 366 031	240 23
					3151 271 937	
					1863 869 005	24
3.6 quattro, 184 kW	10.88-02.94		PT		3082 224 131 3082 235 336	->07.1991 08.1991->
					1862 306 031 1862 366 031	->07.1991 08.1991->
					3151 271 937	
					1863 869 005	08.1991->

							
AUSTIN							















MAESTRO (XC)		03.83 - 08.90					
1.3	03.83-08.85	3,50	12H, 12H999AA, 12HC32		3000 286 001   3082 212 031  1861 532 638  3018 082 100  3051 003 000  3096 005 000		190 24
					3000 211 001   3082 212 031  3018 082 100  3051 003 000	Mit Ausrücksteller und Drahring / With release plate assembly and fulcrum ring	190
					3151 802 003		
1.3 LS 1.6	03.83-08.90 03.83-10.84	3,50 4,00	12H, 16H956AK		3000 160 002   3082 108 035  1861 838 646  3018 082 100  3051 003 000  3096 005 000		200 24
					3000 250 001   3082 108 035  3018 082 100  3051 003 000	Mit Ausrücksteller und Drahring / With release plate assembly and fulcrum ring	200
					3151 802 003		
1.6 Mayfair HLS 1.6 MG, 72 kW 1.6 MG, 73 kW	03.83-08.90 03.83-08.85 03.83-08.90	4,00 4,00 4,00	16HA03AL, 16HA35AL, 16HC37		3000 160 002   3082 108 035  1861 838 646  3018 082 100  3051 003 000  3096 005 000	->12.1984	200 24
					3000 419 001   3082 939 001  1861 838 646  3018 082 100  3051 003 000  3096 005 000	12.1984->	200 24
					3000 250 001   3082 108 035  3018 082 100  3051 003 000	->12.1984 Mit Ausrücksteller und Drahring / With release plate assembly and fulcrum ring	200
					3151 802 003		
2.0 EFi	10.84-08.90		20HA50AA, 20HC51AA, 20HC81		3000 235 001   3082 940 001  1862 816 002  3151 997 001		215 24

METRO		10.80 - 04.90					
1.0, 30 kW 1.0, 33 kW 1.0 Surf HLE 1.3 L,HLE,S 1.3, 51 kW 1.3, 52 kW	10.80-04.90 10.80-04.90 10.80-04.90 10.80-04.90 10.80-04.90 10.80-12.85	2,50 2,50 2,50 2,50 2,50	12H, 12H996AA, 12HA83AA, 99H, 99HA65P		3000 241 001   3082 944 001  1862 836 001  3151 852 001	03.1982->	180 32
					1850 282 706 	->02.1982	
1.3 Surf (XF) 1.3 Turbo	11.85-04.90 10.83-04.90	2,50 2,50	12HA85AA, 12HC21AA		3000 241 001   3082 944 001  1862 836 001  3151 852 001		180 32


















MONTEGO (XE)		04.84 - 08.88					
1.3	10.84-08.88	3,50			3000 286 001   3082 212 031  1861 532 638  3018 082 100  3051 003 000  3096 005 000		190 24
					3000 211 001   3082 212 031  3018 082 100  3051 003 000	Mit Ausrücksteller und Drahring / With release plate assembly and fulcrum ring	190
					3151 802 003		

			 MCODE		 SACHS		
AUSTIN							


MONTEGO (XE) 04.84 - 08.88

1.6 LS,HL	04.84-08.88	4,00	16HC37		3000 419 001  <ul style="list-style-type: none">  3082 939 001  1861 838 646  3018 082 100  3051 003 000  3096 005 000 	07.1984->	200 24
					Getr. / GBox: VW		
					3151 802 003 	07.1984->	
					Getr. / GBox: VW		
2.0	04.84-08.88	3,50	20H, 20H(EFI),		3000 235 001  <ul style="list-style-type: none">  3082 940 001  1862 816 002  3151 997 001 		215 24
2.0 Mayfair	04.84-08.88	3,50	20HC85,				
2.0 Turbo	04.84-08.88		20HSC				

MONTEGO Kombi/Estate/Break (XE) 10.84 -











1.6 LS	10.84-08.88	4,00	16HC37		3000 419 001  <ul style="list-style-type: none">  3082 939 001  1861 838 646  3018 082 100  3051 003 000  3096 005 000 	Getr. / GBox: VW	200 24
					Getr. / GBox: VW		
2.0	10.84-08.91	3,50	20H, 20HSC		3000 235 001  <ul style="list-style-type: none">  3082 940 001  1862 816 002  3151 997 001 	->03.1991	215 24
2.0 HLI	10.84-08.88	3,50	20H		3000 235 001  <ul style="list-style-type: none">  3082 940 001  1862 816 002  3151 997 001 		215 24

PRINCESS 2 10.78 - 10.82











1700	10.78-10.82				3082 100 041	Kupplung nur mit Montagering aus- und einbauen /	215
2000	10.78-10.82					Remove and install clutch only with assembly ring	

BARKAS











B 1000 Bus/Familial (KO) 04.67 - 01.76

1.0	04.67-12.91	7,00	H362-21		3000 322 001 #  <ul style="list-style-type: none">  3082 964 001  1862 767 001  3159 900 001 	->12.1975	180 24
					Getr. / GBox: VW		
					3000 325 001 #  <ul style="list-style-type: none">  3082 967 001  1862 767 001  3159 900 001 	01.1976->	180 24

B 1000 Bus/Familial (KB) 01.76 -

1.0	01.76-12.91	7,00	353-1/B1000		3000 325 001 #  <ul style="list-style-type: none">  3082 967 001  1862 767 001  3159 900 001 		180 24
					Getr. / GBox: VW		
					3000 326 001 #  <ul style="list-style-type: none">  3082 968 001  1862 769 001  3151 868 001 		200 24

B 1000 Kasten/Box/Van (KM) 01.76 -

1.0	01.76-12.91	7,00	353-1/B1000		3000 325 001 #  <ul style="list-style-type: none">  3082 967 001  1862 767 001  3159 900 001 		180 24
					Getr. / GBox: VW		
					3000 326 001 #  <ul style="list-style-type: none">  3082 968 001  1862 769 001  3151 868 001 		200 24

BMW						

Motorrad/Motorcycle K-Reihe/series

K 1	05.89-12.93				3071 086 331	180
K 1 (USA)	09.89-12.93				3072 136 030	
K 100 RS	02.90-12.92				3054 004 030	180
K 100 RS (USA)	09.90-12.92				1864 400 031	180 24
K 1100 LT	01.89-				3018 085 000	
K 1100 RS	01.92-12.96				3071 088 031	165
K 75	09.85-12.96				3072 092 230	
K 75 /2	04.89-12.96				3054 003 130	165
K 75 C	09.85-12.88				1864 419 032	165 24
K 75 C (USA)	01.86-12.88				3018 091 000	
K 75 RT	09.89-12.96				3071 086 331	180
K 75 RT (USA)	09.89-12.96				3072 136 030	
K 75 S	03.86-12.95				3054 002 231	180
K 75 S (USA)	03.86-12.95				1864 400 031	180 24
K 100	05.83-12.88				3018 085 000	
K 100 (USA)	05.84-12.88					
K 100 /2	12.87-12.90					
K 100 LT	09.86-12.91					
K 100 LT (USA)	09.86-12.91					
K 100 RS	09.83-01.90					
K 100 RS (USA)	05.84-08.90					
K 100 RT	04.84-12.89					
K 100 RT (USA)	05.84-12.89					
K 1200 LT	01.98-				3071 000 006	
					3072 000 004	
					3054 000 001	
					1864 000 123	180
					3018 085 000	
K 1200 RS	01.97-				3071 000 006	
					3072 136 030	
					3054 000 001	
					1864 000 122	180
					3018 085 000	

Motorrad/Motorcycle R-Reihe/series Boxer

R 45	05.78-08.80				1864 373 033	160 34
R 65	05.78-08.80					
R 45	09.80-12.88				3071 072 030	165
R 65 , 20 kW	09.80-12.97				3072 091 430	
R 65 /20,35	09.85-12.97				3072 092 230	
R 65 RT	02.86-12.97				3054 001 030	165
R 65 RT (USA)	09.85-12.97				1864 378 132	165 34
R 80	11.84-12.97					
R 80 (USA)	11.84-12.97					
R 80 GS (USA)	09.87-12.97					
R 80 GS,PD	09.87-12.97					
R 80 N,NT	09.80-12.97					
R 80 RT	09.82-12.97					
R 80 RT (USA)	09.82-12.97					
R 100	09.80-12.87					
R 100 /7 (USA), 44 kW	09.80-12.87					
R 100 CS,RS	09.80-12.87					
R 100 CS,RS (USA)	09.80-12.87					
R 100 RT (USA)	09.80-08.87					
R 100 T,RT, 44 kW	09.80-08.87					
R 50	-12.69				1864 375 042	180 10
R 60	-12.69					
R 69 ,S	-12.69					



MCODE



SACHS



BMW

Motorrad/Motorcycle R-Reihe/series Boxer

R 50 /5	09.69-08.73			☉	1864 374 033		180 34
R 60 /5	09.69-08.73						
R 60 /6	09.73-08.76						
R 60 /6 (USA)	09.73-08.76						
R 60 /7	09.76-08.80						
R 60 /7 (USA)	09.76-08.78						
R 60 T	06.78-08.80						
R 75 /5	09.69-08.73						
R 75 /6	09.73-08.76						
R 75 /6 (USA)	09.73-08.76						
R 75 /7	09.76-08.80						
R 75 /7 (USA)	09.76-08.77						
R 75 T	09.78-08.80						
R 80 /7N,S	09.77-08.80						
R 80 /7S (USA)	09.77-08.80						
R 80 TN,TS	06.78-08.80						
R 80 TS (USA)	07.78-08.80						
R 90 /6,S	09.73-08.76						
R 90 /6,S (USA)	09.73-08.76						
R 100 /7	09.76-08.78						
R 100 /7 (USA)	09.76-08.80						
R 100 S,RS	09.76-08.80						
R 100 S,RS (USA)	09.76-08.80						
R 100 T (USA)	09.78-08.80						
R 100 T,RT	06.78-08.80						
R 100 Touren	09.78-08.80						
R 100 GS	09.87-12.97			☉	3071 072 030		165
R 100 GS (USA)	09.87-12.97				3072 091 430		
R 100 PD	02.89-12.97				3072 092 230		
R 100 PD (USA)	02.89-12.97				3054 001 031		165
R 100 RS,RT	09.86-12.97			☉	1864 378 132		165 34
R 100 RS,RT (USA)	09.87-12.97						
R 259 C Cruiser	08.97-			☉	3071 093 031		165
R 850 C Cruiser	08.97-				3072 133 030		165
R 1200 C Cruiser	01.97-				3072 135 530		
					3054 005 031		165
				☉	1864 526 231		165 17
R 850				☉	3071 099 531		
R 1100 S					3072 135 031		
R 1150 ,GS	09.98-				3072 135 132		
					3054 005 031		165
				☉	1864 000 124		165
R 850 ,R,GS (4Ventil/Valve)	01.93-			☉	3071 098 930		180
R 1100 (4Ventil/Valve)	01.93-				3072 128 530		180
R 1100 R,GS	01.93-				3072 130 330		
R 1100 RS,RT	01.93-				3054 001 030		165
				☉	1864 523 632		180 24
R 1200				☉	3082 000 304		180
R 1200 GS	03.04-				3032 000 216		
					3072 000 013		
					3031 000 048		
				☉	1864 000 236		180 17

3 (E21)

06.75 - 03.84

315	03.81-03.84	2,10	M10B16(1B2),	☉	3000 003 005		215 10
316	08.75-08.80	2,10	M10B16(DIDTA3	☉	3082 061 232		
316	09.80-08.82	2,10	2/32), M10B18	☉	1861 508 233		
318	08.75-08.80	2,10	(2B4), M10B18	☉	3151 231 031		
318 i	11.79-08.82	2,60	(32/32DIDTA),	☉	1863 821 001		32
320	08.75-08.77	2,10	M10B18				
320 i, 81 kW	01.75-08.82	2,10	(K-Jetronic),				
			M10B20				
			(DIDTA32/32)				

BMW							

3 (E21)
06.75 - 03.84

320/6	09.77-08.82	2,80	M20B20		3000 002 007 ⊗ 3082 005 132 ⊙ 1861 661 133 ⊖ 3151 047 331	228 10
					1863 821 001	32
			M20		2100 012 131	09.1981-> Anzahl der Lüfterblätter / Number of Fan Blades:9 Lüfterflügel Ø 420 mm / Cooling fan Ø 420 mm
					2100 012 142	09.1981-> Anzahl der Lüfterblätter / Number of Fan Blades:9 Lüfterflügel Ø 420 mm / Cooling fan Ø 420 mm Tropenausführung / Tropical version
320 i, 92 kW	06.75-08.82	2,80	M10B20 (K-Jetronic)		3000 002 007 ⊗ 3082 005 132 ⊙ 1861 661 133 ⊖ 3151 047 331	228 10
					1863 821 001	32
323 i	01.78-08.82	2,60	M20B23 (K-Jetronic)		3000 002 008 ⊗ 3082 005 133 ⊙ 1861 661 133 ⊖ 3151 047 331	228 10
					1863 821 001	32
					2100 012 131	09.1981-> Anzahl der Lüfterblätter / Number of Fan Blades:9 Lüfterflügel Ø 420 mm / Cooling fan Ø 420 mm
					2100 012 142	09.1981-> Anzahl der Lüfterblätter / Number of Fan Blades:9 Lüfterflügel Ø 420 mm / Cooling fan Ø 420 mm Tropenausführung / Tropical version

3 (E30)
09.82 - 01.92

315	09.82-10.83		M10B16(1B2)		3000 003 005 ⊗ 3082 061 232 ⊙ 1861 508 233 ⊖ 3151 231 031	215 10
316 (Ecotronic) 316	09.83-12.90 09.82-12.87	2,30 2,30	M10B18 (2B4), M10B18 (2BE)		3000 003 005 ⊗ 3082 061 232 ⊙ 1861 508 233 ⊖ 3151 231 031	Schaltgetriebe 4 Gang / Manual Transmission, 4-speed 215 10
					3000 104 002 ⊗ 3082 061 232 ⊙ 1862 121 032 ⊖ 3151 231 031	Schaltgetriebe 5 Gang / Manual Transmission, 5-speed 215 10
				1863 821 001	Schaltgetriebe 4 Gang / Manual Transmission, 4-speed 32	
				2100 012 131 2100 012 142	 Tropenausführung / Tropical version	
316 i, 73 kW 316 i, 75 kW 318 i, 83 kW 318 i, 85 kW	09.87-06.91 07.88-06.91 09.87-06.91 09.87-06.91	2,30 2,40 2,40 2,40	M40		3000 203 002 ⊗ 3082 171 131 ⊙ 1862 194 131 ⊖ 3151 231 031	215 10
					2100 012 131	
					2100 012 142	Tropenausführung / Tropical version
316 i 1.8	08.87-08.88	2,30	M10B18 (L-Jetronic, Kat.)		3000 104 002 ⊗ 3082 061 232 ⊙ 1862 121 032 ⊖ 3151 231 031	215 10
					2100 012 131	
			M10		2100 012 142	Tropenausführung / Tropical version



MCODE



SACHS



BMW

3 (E30)

09.82 - 01.92

318 i, 75 kW	12.84-08.88	2,60	M10B18 (L-Jetronic), M10B18 (L-Jetronic, Kat.)		3000 003 005 ⊗ 3082 061 232 ⊗ 1861 508 233 ⬥ 3151 231 031	Schaltgetriebe 4 Gang / Manual Transmission, 4-speed	215 10
					3000 104 002 ⊗ 3082 061 232 ⊗ 1862 121 032 ⬥ 3151 231 031	Schaltgetriebe 5 Gang / Manual Transmission, 5-speed	215 10
					1863 821 001		32
					2100 012 131 2100 012 142	Tropenausführung / Tropical version	
318 i, 77 kW	09.82-08.87	2,60	M10B18 (K-Jetronic)		3000 003 005 ⊗ 3082 061 232 ⊗ 1861 508 233 ⬥ 3151 231 031	Schaltgetriebe 4 Gang / Manual Transmission, 4-speed	215 10
					3000 104 002 ⊗ 3082 061 232 ⊗ 1862 121 032 ⬥ 3151 231 031	Schaltgetriebe 5 Gang / Manual Transmission, 5-speed	215 10
					1863 821 001		32
318 i (USA)	12.82-09.85	2,70			3000 104 002 ⊗ 3082 061 232 ⊗ 1862 121 032 ⬥ 3151 231 031	Schaltgetriebe 5 Gang / Manual Transmission, 5-speed	215 10
318 is	09.89-08.91	2,30	M42B18		3000 203 002 ⊗ 3082 171 131 ⊗ 1862 194 131 ⬥ 3151 231 031		215 10
					2100 012 131 2100 012 142	Tropenausführung / Tropical version	
320 i, 92 kW	09.82-12.85	2,70	M20B20 (L-Jetronic)		3000 002 007 ⊗ 3082 005 132 ⊗ 1861 661 133 ⬥ 3151 047 331	->03.1984	228 10
					3000 085 003 ⊗ 3082 151 031 ⊗ 1861 661 133 ⬥ 3151 231 031	04.1984->	228 10
					3082 005 134 *	04.1984->	228
					1863 821 001	->03.1984	32
					2100 012 131 2100 012 142	Tropenausführung / Tropical version	
320 i, 95 kW 320 i, 110 kW	12.85-06.91 12.85-06.90	2,80 2,80	M20B20 (L-Jetronic), M20B20 (Motronic, Kat.)		3000 085 003 ⊗ 3082 151 031 ⊗ 1861 661 133 ⬥ 3151 231 031		228 10
					3082 005 134 *		228
					2100 012 131 2100 012 142	Tropenausführung / Tropical version	
320 iS	01.88-12.90	2,90			3000 457 001 ⊗ 3082 005 336 ⊗ 1862 168 232 ⬥ 3151 231 031		228 10
323 i, 102 kW	09.82-08.83	2,60	M20B23 (L-Jetronic)		3000 002 008 ⊗ 3082 005 133 ⊗ 1861 661 133 ⬥ 3151 047 331		228 10
					1863 821 001		32
					2100 012 131 2100 012 142	Tropenausführung / Tropical version	



MCODE

**BMW****3 (E30)****09.82 - 01.92**

323 i, 110 kW	09.83-08.86	2,80	M20B23 (L-Jetronic)		3000 002 008 ⊗ 3082 005 133 ⊗ 1861 661 133 ⊙ 3151 047 331	->03.1984	228 10
					3000 085 003 ⊗ 3082 151 031 ⊗ 1861 661 133 ⊙ 3151 231 031	04.1984->	228 10
					2100 012 131		
					2100 012 142	Tropenausführung / Tropical version	
325 i, 125 kW 325 i X, 125 kW 325 i, 126 kW 325 i X, 126 kW	12.86-06.91	2,80	M20B25, M20B25(Kat.)		3000 132 002 ⊗ 3082 005 134 ⊗ 1861 661 133 ⊙ 3151 231 031		228 10
	12.86-08.91	3,70			2100 012 131		
	09.83-11.89	2,80			2100 012 142	Tropenausführung / Tropical version	
325 e 2.7, 90 kW	10.83-12.88	2,80	M20B27(Kat)		3000 132 003 ⊗ 3082 005 134 ⊗ 1861 837 132 ⊙ 3151 231 031	->03.1986	228 10
					3000 132 004 ⊗ ⊗ 3082 005 134 ⊗ 1861 922 133 ⊙ 3151 231 031	->03.1986	228 10
					3000 133 002 ⊗ 3082 896 001 ⊗ 1864 919 001 ⊙ 3151 231 031	04.1986->	228 10
					2100 012 131		
					2100 012 142	Tropenausführung / Tropical version	
325 e 2.7, 95 kW	01.85-08.87	2,80	M20B27		3000 132 003 ⊗ 3082 005 134 ⊗ 1861 837 132 ⊙ 3151 231 031	->03.1986	228 10
					3000 132 004 ⊗ ⊗ 3082 005 134 ⊗ 1861 922 133 ⊙ 3151 231 031	->03.1986	228 10
					3000 133 002 ⊗ 3082 896 001 ⊗ 1864 919 001 ⊙ 3151 231 031	04.1986->	228 10
					2100 012 131	04.1986->	
					2100 012 142	04.1986-> Tropenausführung / Tropical version	
M3 2.3, 143 kW M3 2.3, 147 kW M3 2.3, 158 kW	07.86-06.91	3,10	S14B23, S14B23(Kat)		3000 457 001 ⊗ 3082 005 336 ⊗ 1862 168 232 ⊙ 3151 231 031		228 10
	02.87-05.89	3,10			2100 009 001 ✕		
	06.89-06.91	3,10			2100 009 001 ✕		
M3 EVO I 2.3 M3 EVO II 2.5	10.88-10.90		S14B23(EVOI), S14B25(EVOII)		2100 009 001 ✕		
	01.90-01.92						
M 3 (E30 USA)	03.87-09.88	3,80			3000 457 001 ⊗ 3082 005 336 ⊗ 1862 168 232 ⊙ 3151 231 031		228 10
					2100 009 001		
					2100 011 031		
M 3 (E30 USA)	10.88-12.95				3082 005 336		228
					3151 231 031		
					2100 009 001		
					2100 011 031		
324 d	09.85-08.91	2,80	M21D24W		3000 650 001 ⊗ 3082 895 201 ⊗ 1864 906 002 ⊙ 3151 231 031		215 10
					2100 011 034		





3 (E30) 09.82 - 01.92























324 td	09.87-08.91	2,90	M21D24(Kat.), M21D24WA		3000 133 002 ⊗ 3082 896 001 ⊗ 1864 919 001 ⊙ 3151 231 031	228 10
					2100 011 034	

3 (E36) 03.90 - 10.99





316 i, 73 kW 316 i, 75 kW 318 i, 83 kW	09.90-09.93 09.90-09.93 12.90-10.93	3,00 3,00 3,00	M40B16, M40B16(Kat.), M40B18(Kat.)		3000 203 002 ⊗ 3082 171 131 ⊗ 1862 194 131 ⊙ 3151 231 031	215 10	
				M40			2100 012 131
							2100 012 142
316 i, 75 kW 318 i, 85 kW	07.93-02.98 10.93-02.98	3,00 3,00	M43B16, M43B18		3000 203 002 ⊗ 3082 171 131 ⊗ 1862 194 131 ⊙ 3151 231 031	215 10	
				M43			2100 012 131
318 is	03.93-09.97	3,10	M42B18		3000 203 002 ⊗ 3082 171 131 ⊗ 1862 194 131 ⊙ 3151 231 031	215 10	
					3000 650 001 ⊗ ⊗ 3082 895 201 ⊗ 1864 906 002 ⊙ 3151 231 031		215 10
					2100 012 131		
					2100 012 142		Tropenausführung / Tropical version
318 is	09.95-02.98	3,10	M44B19		3000 203 002 ⊗ 3082 171 131 ⊗ 1862 194 131 ⊙ 3151 231 031	215 10	
					3000 650 001 ⊗ ⊗ 3082 895 201 ⊗ 1864 906 002 ⊙ 3151 231 031		215 10
				M44			
320 i	09.90-02.98	4,00	M50		3000 304 001 ⊗ 3082 209 032 ⊗ 1862 266 031 ⊙ 3151 231 031	228 10	
					3000 133 002 ⊗ ⊗ 3082 896 001 ⊗ 1864 919 001 ⊙ 3151 231 031		228 10
				M52			
				2100 012 131			
				2100 012 142	Lüfterflügel Ø 410 mm / Cooling fan Ø 410 mm Tropenausführung / Tropical version		
				2100 011 031	Länderausführung: Australien / Country Version: Australia Länderausführung: Japan / Country Version: Japan Tropenausführung / Tropical version Lüfterflügel Ø 420 mm / Cooling fan Ø 420 mm		


			 MCODE				
BMW							

3 (E36)
03.90 - 10.99

323 i 2.5	03.95-02.98	3,80	M52B25 (Vanos)	 3000 724 001 ⊗ 3082 311 341 ⊗ 1864 098 132 ⊕ 3151 231 031	->10.1995	240 10
				 3000 133 002 ⊗ 3082 896 001 ⊗ 1864 919 001 ⊕ 3151 231 031	11.1995->	228 10
				 2100 012 131		
				 2100 012 142	Lüfterflügel Ø 410 mm / Cooling fan Ø 410 mm Tropenausführung / Tropical version	
				 2100 011 031	Länderausführung: Australien / Country Version: Australia Länderausführung: Japan / Country Version: Japan Tropenausführung / Tropical version Lüfterflügel Ø 420 mm / Cooling fan Ø 420 mm	
325 i	09.90-09.95	4,00	M50B25, M52B25 (Vanos)	 3000 133 002 ⊗ 3082 896 001 ⊗ 1864 919 001 ⊕ 3151 231 031		228 10
				 2100 012 131		
				 2100 012 142	Lüfterflügel Ø 410 mm / Cooling fan Ø 410 mm Tropenausführung / Tropical version	
				 2100 011 031	Länderausführung: Australien / Country Version: Australia Länderausführung: Japan / Country Version: Japan Tropenausführung / Tropical version Lüfterflügel Ø 420 mm / Cooling fan Ø 420 mm	
328 i	01.95-02.98	3,90	M52B28	 3000 724 001 ⊗ 3082 311 341 ⊗ 1864 098 132 ⊕ 3151 231 031		240 10
				 2100 012 131		
				 2100 011 031	Länderausführung: Australien / Country Version: Australia Tropenausführung / Tropical version Lüfterflügel Ø 420 mm / Cooling fan Ø 420 mm	
				 2100 012 142	Lüfterflügel Ø 410 mm / Cooling fan Ø 410 mm Tropenausführung / Tropical version	
M3 3.0	08.94-09.95		S50B30	 3082 184 031		240
				 1864 098 033		240 10
				 3151 231 031		
				 2100 011 031		
M3 3.2	09.95-02.98	3,40	S50B32	 3000 827 201 ⊗ 3082 281 031 ⊗ 1864 098 033 ⊕ 3151 231 031		240 10
				 2100 011 031		
318 tds	01.95-02.98	2,70	M41D18 (Inter.)	 3000 650 001 ⊗ 3082 895 201 ⊗ 1864 906 002 ⊕ 3151 231 031		215 10
				 2100 011 034		
325 td	09.91-02.98	3,70	M51D25,	 3000 133 002 ⊗ 3082 896 001 ⊗ 1864 919 001 ⊕ 3151 231 031		228 10
325 tds	05.93-02.98	3,60	M51D25(Inter.)			

3 Compact/Hatchback/avec hayon (E36) 03.94 - 08.00

316 i, 75 kW 316 g	03.94-08.00 12.95-08.00	2,80	M43B16	 3000 203 002 ⊗ 3082 171 131 ⊗ 1862 194 131 ⊕ 3151 231 031		215 10
				 2100 012 131		
				 2100 012 142	Tropenausführung / Tropical version	
316 i, 77 kW	12.98-08.00		M43164E3	 3000 842 101 ■	XTend (mit automatischer Nachstellung / with automatic adjustment) Starre Kupplungsscheibe / rigid clutch disc	230 10




3 Compact/Hatchback/avec hayon (E36) 03.94 - 08.00






















318 ti	11.94-08.95	3,10	M42B18		3000 203 002 ⊗ 3082 171 131 ⊗ 1862 194 131 ⬥ 3151 231 031	215 10	
					3000 650 001 * ⊗ 3082 895 201 ⊗ 1864 906 002 ⬥ 3151 231 031	215 10	
				M42		2100 012 131	
						2100 012 142	Tropenausführung / Tropical version
318 ti	07.95-08.00	3,10	M44B19		3000 203 002 ⊗ 3082 171 131 ⊗ 1862 194 131 ⬥ 3151 231 031	215 10	
					3000 650 001 * ⊗ 3082 895 201 ⊗ 1864 906 002 ⬥ 3151 231 031	215 10	
				M44		2100 012 131	
						2100 012 142	Tropenausführung / Tropical version
323 ti	08.97-08.00	3,80	M52B25 (Vanos)		3000 133 002 ⊗ 3082 896 001 ⊗ 1864 919 001 ⬥ 3151 231 031	->01.1999 228 10	
					3000 842 201 ■	02.1999-> 230 10 XTend (mit automatischer Nachstellung / with automatic adjustment) Starre Kupplungsscheibe / rigid clutch disc	
					2100 012 131		
					2100 012 142	Lüfterflügel Ø 410 mm / Cooling fan Ø 410 mm Tropenausführung / Tropical version	
318 tds	01.95-08.00	2,70	M41D18 (Inter.)		3000 650 001 ⊗ 3082 895 201 ⊗ 1864 906 002 ⬥ 3151 231 031	215 10	
					2100 011 034		

3 (E46) 02.98 -







316 i, 77 kW 318 i, 87 kW	09.98-02.98-09.01		M43164E3, M43B16(164E3), M43B19		3000 842 101 ■	XTend (mit automatischer Nachstellung / with automatic adjustment) Starre Kupplungsscheibe / rigid clutch disc	230 10
					3000 842 101 ■	->03.2003 XTend (mit automatischer Nachstellung / with automatic adjustment) Starre Kupplungsscheibe / rigid clutch disc	230 10
316 Ci	04.00-		M43B16(164E3)		3000 842 101 ■	->08.2003 XTend (mit automatischer Nachstellung / with automatic adjustment) Starre Kupplungsscheibe / rigid clutch disc	230 10
316 i, 85 kW	02.02-		N42B18		3000 842 101 ■	->08.2003 XTend (mit automatischer Nachstellung / with automatic adjustment) Starre Kupplungsscheibe / rigid clutch disc	230 10
318 i, 105 kW	09.01-		N42B20		3000 842 001 ■	->08.2003 XTend (mit automatischer Nachstellung / with automatic adjustment) Starre Kupplungsscheibe / rigid clutch disc	230 10
320 i, 110 kW 323 i	03.98-09.00 03.98-09.00		M52B(206S3) Vanos, M52B25 (Vanos)		3000 842 201 ■	XTend (mit automatischer Nachstellung / with automatic adjustment) Starre Kupplungsscheibe / rigid clutch disc	230 10
					2100 011 031 Ⓐ		
320 i, 125 kW 325 i	09.00-09.00-		M54226S1, M54256S5		3000 842 201 ■	->03.2003 XTend (mit automatischer Nachstellung / with automatic adjustment) Starre Kupplungsscheibe / rigid clutch disc	230 10
					2100 011 031 Ⓐ		
325 xi	09.00-		M54256S5		3000 951 202 ■	->02.2003 Nabenprofil / Hub Profile:23x29-10N XTend (mit automatischer Nachstellung / with automatic adjustment) Starre Kupplungsscheibe / rigid clutch disc	240 10
					2100 011 031 Ⓐ		

					
BMW					



















































3 (E46) 02.98 -





328 i	02.98-06.00	M52B28		3000 836 601 	XTend (mit automatischer Nachstellung / with automatic adjustment) Starre Kupplungsscheibe / rigid clutch disc	240 10
				2100 011 031		
330 i	06.00-	M54306S3		3000 951 202 	-> 02.2003 Nabenprofil / Hub Profile:23x29-10N XTend (mit automatischer Nachstellung / with automatic adjustment) Starre Kupplungsscheibe / rigid clutch disc	240 10
				3000 951 269 	-> 02.2003 Schaltgetriebe sequentiell / Sequential Manual Transmission Nabenprofil / Hub Profile:23x29-10N	240 10
				2100 011 031 		
330 xi	06.00-	M54306S3		3000 951 269 	-> 02.2003 Nabenprofil / Hub Profile:23x29-10N	240 10
				2100 011 031 		
M3 3.2	06.00-	S54326S4		3000 951 233 	Nabenprofil / Hub Profile:28x35-10N XTend (mit automatischer Nachstellung / with automatic adjustment) Torsionsgefederte Kupplungsscheibe / torsion damper clutch disc	240 10
				2100 011 033		
M3 CSL	06.03-	S54N326S4		3151 231 032		
				2100 011 033		
318 d 320 d, 100 kW	09.01-03.03 04.98-09.01	M47204D1, M47D20		3000 842 001 	XTend (mit automatischer Nachstellung / with automatic adjustment) Starre Kupplungsscheibe / rigid clutch disc	230 10
320 d, 110 kW	09.01-	M47N204D4		3000 951 232 	-> 03.2003 Nabenprofil / Hub Profile:28x35-10N XTend (mit automatischer Nachstellung / with automatic adjustment) Torsionsgefederte Kupplungsscheibe / torsion damper clutch disc	240 10
330 d, 135 kW	10.99-	M57D30		3000 951 232 	-> 09.2002 Nabenprofil / Hub Profile:28x35-10N XTend (mit automatischer Nachstellung / with automatic adjustment) Torsionsgefederte Kupplungsscheibe / torsion damper clutch disc	240 10
330 xd, 135 kW	06.00-	M57D30		3000 951 232 	-> 07.2003 Nabenprofil / Hub Profile:28x35-10N XTend (mit automatischer Nachstellung / with automatic adjustment) Torsionsgefederte Kupplungsscheibe / torsion damper clutch disc	240 10
330 d, 150 kW 330 xd, 150 kW	03.03- 03.03-	M57N306D2		3151 600 513		

5 (E28) 06.80 - 06.90

518 518 i	06.81-08.84 09.83-12.87	2,30 2,30	M10B18 (2B4), M10B18 (L-Jetronic)		3000 104 002	Schaltgetriebe 5 Gang / Manual Transmission, 5-speed	215 10	
						3082 061 232 1862 121 032 3151 231 031		
						3000 003 005 3082 061 232 1861 508 233 3151 231 031	Schaltgetriebe 4 Gang / Manual Transmission, 4-speed	215 10
						1863 821 001	Schaltgetriebe 4 Gang / Manual Transmission, 4-speed	32
						2100 012 131	Schaltgetriebe 5 Gang / Manual Transmission, 5-speed	
					2100 012 142	Schaltgetriebe 5 Gang / Manual Transmission, 5-speed Tropenausführung / Tropical version		





















5 (E28) 06.80 - 06.90


























































520 i, 92 kW	06.81-12.87	2,50	M20B20 (K-Jetronic), M20B20 (L-Jetronic)		3000 002 008  3082 005 133  1861 661 133  3151 047 331	->03.1984	228 10
					3000 085 003  3082 151 031  1861 661 133  3151 231 031	04.1984->	228 10
					1863 821 001	->03.1984	32
					2100 012 131	04.1984->	
					2100 012 142	04.1984-> Tropenausführung / Tropical version	
520 i, 95 kW	08.85-12.87		M20B20 (Motronic, Kat.)		3000 085 003  3082 151 031  1861 661 133  3151 231 031		228 10
					2100 012 131		
					2100 012 142	Tropenausführung / Tropical version	
525 i	06.81-12.87	3,20	M30B25 (L-Jet.)		3000 034 008  3082 007 333  1861 448 334  3151 231 031	->03.1984 nicht für Getriebetyp / not for transmission type:260/5.27,260/6.03	240 10
					3000 086 005  3082 147 034  1861 931 033  3151 231 031	04.1984-> nicht für Getriebetyp / not for transmission type:260/5.27,260/6.03	240 10
					3082 007 333	Getr. / GBox: 260/5.27,260/6.03	240
					1861 448 334	Getr. / GBox: 260/5.27,260/6.03	240 10
					3151 047 331	Getr. / GBox: 260/5.27,260/6.03	
					1863 821 001	->03.1984 nicht für Getriebetyp / not for transmission type:260/5.27,260/6.03	32
					2100 012 131	04.1984->	
					2100 012 142	04.1984-> Tropenausführung / Tropical version	
525 e 2.7, 90 kW 525 e 2.7, 92 kW 525 e 2.7, 95 kW	09.81-12.87	3,20	M20B27, M20B27(Kat)		3000 132 003  3082 005 134  1861 837 132  3151 231 031	->03.1986	228 10
	05.83-12.87	3,20			3000 132 004   3082 005 134  1861 922 133  3151 231 031	->03.1986	228 10
	12.84-12.87	3,20			3000 133 002  3082 896 001  1864 919 001  3151 231 031	04.1986->	228 10
					2100 012 131		
					2100 012 142	Tropenausführung / Tropical version	
525 e (USA) 528 e (USA)	05.86-12.87	3,20			3000 133 002  3082 896 001  1864 919 001  3151 231 031		228 10
	05.86-01.88	3,20					

							
BMW							

5 (E28)

06.80 - 06.90

528 i	06.81-12.87	3,20	M30B28 (L-Jetronic)		3000 034 008 ⊗ 3082 007 333 ⊗ 1861 448 334 ⊙ 3151 231 031	->03.1984 nicht für Getriebetyp / not for transmission type:260/5.27,260/6.03	240 10
					3000 086 005 ⊗ 3082 147 034 ⊗ 1861 931 033 ⊙ 3151 231 031	04.1984-> nicht für Getriebetyp / not for transmission type:260/5.27,260/6.03	240 10
					3082 007 333	Getr. / GBox: 260/5.27,260/6.03	240
					1861 448 334	Getr. / GBox: 260/5.27,260/6.03	240 10
					3151 047 331	Getr. / GBox: 260/5.27,260/6.03	
					1863 821 001	->03.1984 nicht für Getriebetyp / not for transmission type:260/5.27,260/6.03	32
					2100 012 131 2100 012 142	Tropenausführung / Tropical version	
528 e (USA)	09.81-04.86	3,20			3000 132 003 ⊗ 3082 005 134 ⊗ 1861 837 132 ⊙ 3151 231 031		228 10
					3000 132 004 ⊗ ⊗ 3082 005 134 ⊗ 1861 922 133 ⊙ 3151 231 031		228 10
533 i (USA)	09.82-03.84	3,20			3000 034 008 ⊗ 3082 007 333 ⊗ 1861 448 334 ⊙ 3151 231 031		240 10
					1863 821 001		32
533 i (USA)	04.84-01.88	3,20			3000 086 005 ⊗ 3082 147 034 ⊗ 1861 931 033 ⊙ 3151 231 031		240 10
535 i, M 535 i, 136 kW 535 i, M 535 i, 141 kW 535 i, M535 i	01.85-12.87 01.85-12.87 01.85-12.87	4,40 2,70 4,40	M30B35 (Motronic), M30B35 (Motronic, 10:1), M30B35 (Motronic, 8:1, Kat.)		3000 086 007 ⊗ 3082 147 032 ⊗ 1861 931 033 ⊙ 3151 231 031		240 10
					2100 012 131 2100 012 142	Tropenausführung / Tropical version	
M5 3.5	08.85-12.87	2,50	S38B35		3000 460 001 ⊗ 3082 147 033 ⊗ 1861 931 034 ⊙ 3151 231 031		240 10
M 5 (E28)	10.84-06.88				3000 460 001 ⊗ 3082 147 033 ⊗ 1861 931 034 ⊙ 3151 231 031		240 10
					2100 012 131 2100 012 142	Tropenausführung / Tropical version	
524 d	03.86-12.87	3,50	M21D24W		3000 650 001 ⊗ 3082 895 201 ⊗ 1864 906 002 ⊙ 3151 231 031		215 10
524 td	09.83-12.87	3,20	M21D24WA		3000 132 004 ⊗ 3082 005 134 ⊗ 1861 922 133 ⊙ 3151 231 031	->12.1985	228 10
					3000 133 002 ⊗ 3082 896 001 ⊗ 1864 919 001 ⊙ 3151 231 031	01.1986->	228 10

5 (E34)		01.88 - 11.95				
518 i, 83 kW	08.89-09.95	2,30	M40B18(Kat.)		3000 203 002  3082 171 131  1862 194 131  3151 231 031	215 10
					3000 650 001   3082 895 201  1864 906 002  3151 231 031	215 10
					2100 012 131	
					2100 012 142	Tropenausführung / Tropical version
518 i, 85 kW	08.89-09.95	2,30	M43B18		3000 203 002  3082 171 131  1862 194 131  3151 231 031	215 10
					3000 650 001   3082 895 201  1864 906 002  3151 231 031	215 10
					2100 012 131	
					2100 012 142	Tropenausführung / Tropical version
520 i	01.88-08.91	3,20	M20B20 (Motronic, Kat.)		3000 085 003  3082 151 031  1861 661 133  3151 231 031	228 10
					2100 011 031	Länderausführung: Australien / Country Version: Australia Tropenausführung / Tropical version Lüfterflügel Ø 420 mm / Cooling fan Ø 420 mm
					2100 012 131	
					2100 012 142	Tropenausführung / Tropical version
518 g	11.95-06.96	3,30	M43B18		3000 203 002  3082 171 131  1862 194 131  3151 231 031	215 10
					3000 650 001   3082 895 201  1864 906 002  3151 231 031	215 10
					2100 012 131	
					2100 012 142	Tropenausführung / Tropical version
520 i 24V	09.89-09.95	2,40	M50		3000 304 001  3082 209 032  1862 266 031  3151 231 031	228 10
					3000 133 002   3082 896 001  1864 919 001  3151 231 031	228 10
					2100 012 131	
					2100 012 142	Tropenausführung / Tropical version
525 i	01.88-08.91	2,40	M20B25(Kat.)		3000 132 002  3082 005 134  1861 661 133  3151 231 031	228 10
					2100 012 131	
					2100 012 142	Tropenausführung / Tropical version

BMW							

5 (E34)		01.88 - 11.95					
525 i 24V	09.89-09.95	2,40	M50		3000 305 001 ⊗ 3082 209 031 ⊗ 1862 266 031 ⊙ 3151 231 031	->09.1990	228 10
					3000 133 002 ⊗ 3082 896 001 ⊗ 1864 919 001 ⊙ 3151 231 031	10.1990->	228 10
					3000 133 002 ⊗ ⊗ 3082 896 001 ⊗ 1864 919 001 ⊙ 3151 231 031		228 10
					2100 012 131		
					2100 012 142	Tropenausführung / Tropical version	
			M50B25, M52B25 (Vanos)		2100 011 031	Länderausführung: Australien / Country Version: Australia Tropenausführung / Tropical version Lüfterflügel Ø 420 mm / Cooling fan Ø 420 mm	
525 i X 24V	10.91-09.95	4,50	M52B25 (Vanos)		3000 133 002 ⊗ 3082 896 001 ⊗ 1864 919 001 ⊙ 3151 231 031		228 10
					2100 012 131		
					2100 012 142	Tropenausführung / Tropical version	
530 i	01.88-08.91	4,40	M30		3000 207 001 ⊗ 3082 184 031 ⊗ 1864 098 132 ⊙ 3151 231 031		240 10
			M30B30 (Kat.)		2100 011 033		
530 i V8	09.92-09.95	2,30	M60		3000 546 001 ⊗ 3082 239 031 ⊗ 1864 958 001 ⊙ 3151 231 031		240 10
					2100 010 031		
					2100 010 032	Tropenausführung / Tropical version	
535 i	01.88-09.95	2,30	M30B35 (Motronic, 9:1, Kat.)		3000 207 001 ⊗ 3082 184 031 ⊗ 1864 098 132 ⊙ 3151 231 031		240 10
					2100 011 033		
540 i V8	09.92-09.95	2,30	M60B40		3000 640 001 ▲# ⊗ 3482 927 001 ⊗ 1864 970 001 ⊙ 3151 235 031		265 10
					3000 832 601 ⊗ 3482 927 001 ⊗ 1864 997 501 ⊙ 3151 235 031		265 10
			M60		2100 010 031 2100 010 032	Tropenausführung / Tropical version	
M5 3.6 M5 3.6 KAT	10.88-05.92		S38B36, S38B36(Kat)		3082 147 033		240
	10.88-05.92				1861 931 034		240 10
					3151 231 031		
					2100 011 033		
M5 3.8	03.92-09.95		S38B38		3082 240 031		240
					1864 098 033		240 10
					3151 231 031		
					2100 011 033		
524 td 525 td 525 tds	03.88-09.95	4,40	M21D24(Kat.), M21D24WA, M51D25, M51D25(Inter.)		3000 133 002 ⊗ 3082 896 001 ⊗ 1864 919 001 ⊙ 3151 231 031		228 10
	04.93-09.95	2,70			2100 011 034		
	09.91-09.95	2,70			2100 011 034		




BMW




















5 (E39)

11.95 -



520 i, 100 kW 520 i, 125 kW 525 i	04.99 - 09.00 - 09.00 -	4,40	M54256S5, M54B22	3000 842 201 ■	XTend (mit automatischer Nachstellung / with automatic adjustment) Starre Kupplungsscheibe / rigid clutch disc	230 10
				2100 011 031		
520 i, 110 kW	01.96-09.00	2,90	M52B(206S3) Vanos, M52B(206S4)	3000 133 002 ⊗ 3082 896 001 ⊗ 1864 919 001 ⊗ 3151 231 031	->09.1997	228 10
				3000 842 201 ■	10.1997-> XTend (mit automatischer Nachstellung / with automatic adjustment) Starre Kupplungsscheibe / rigid clutch disc	230 10
				2100 011 031	->08.1998 für Fahrzeuge mit Klimaautomatik / For vehicles with automatic climate control Tropenausführung / Tropical version Lüfterflügel Ø 420 mm / Cooling fan Ø 420 mm	
				2100 012 131	->08.1998	
				2100 011 031	09.1998->	
523 i	11.95-09.00	2,90	M52B25 (Vanos)	3000 133 002 ⊗ 3082 896 001 ⊗ 1864 919 001 ⊗ 3151 231 031	->09.1997	228 10
				3000 842 201 ■	10.1997-> XTend (mit automatischer Nachstellung / with automatic adjustment) Starre Kupplungsscheibe / rigid clutch disc	230 10
				2100 012 131	->09.1998	
				2100 011 031	->09.1998 für Fahrzeuge mit Klimaautomatik / For vehicles with automatic climate control Tropenausführung / Tropical version	
				2100 011 031	10.1998->	
528 i	11.95-09.00	2,90	M52B28	3000 724 001 ⊗ 3082 311 341 ⊗ 1864 098 132 ⊗ 3151 231 031	->09.1997	240 10
				3000 836 601 ■	10.1997-> XTend (mit automatischer Nachstellung / with automatic adjustment) Starre Kupplungsscheibe / rigid clutch disc	240 10
				2100 011 031	->09.1998 für Fahrzeuge mit Klimaautomatik / For vehicles with automatic climate control Tropenausführung / Tropical version	
				2100 012 131	->09.1998	
				2100 011 031	10.1998->	
530 i	09.00 -		M54306S3	3000 951 202 ■	Nabenprofil / Hub Profile:23x29-10N XTend (mit automatischer Nachstellung / with automatic adjustment) Starre Kupplungsscheibe / rigid clutch disc	240 10
				2100 011 031		
535 i, 173 kW	04.96-03.99	3,20	M62B(358S1)	3000 832 501 ⊗ 3082 239 031 ⊗ 1864 997 401 ⊗ 3151 231 031	->06.1996	240 10
				3000 832 401 ■	07.1996-> XTend (mit automatischer Nachstellung / with automatic adjustment) Starre Kupplungsscheibe / rigid clutch disc	240 10
				2100 010 031		
				2100 010 032	Tropenausführung / Tropical version	
535 i, 180 kW	04.99 -	3,20	M62B(358S2)	3000 832 401 ■	XTend (mit automatischer Nachstellung / with automatic adjustment) Starre Kupplungsscheibe / rigid clutch disc	240 10
				2100 010 031		
				2100 010 032	Tropenausführung / Tropical version	

					
BMW					



5 (E39) 11.95 -

540 i	04.96 -	3,30	M62B44		3000 832 601	->06.1996	265 10
					 3482 927 001  1864 997 501  3151 235 031		
					3000 832 301 ■	07.1996-> XTend (mit automatischer Nachstellung / with automatic adjustment) Starre Kupplungsscheibe / rigid clutch disc	240 10
					2100 010 031		
					2100 010 032	Tropenausführung / Tropical version	
M5	10.98 -		S38B49		3000 842 301 ■	XTend (mit automatischer Nachstellung / with automatic adjustment) Starre Kupplungsscheibe / rigid clutch disc	240 10
					2100 010 033		
520 d, 100 kW 520 d, 110 kW	02.00-06.02 06.02 -		M47204D1, M47D20		3000 842 001 ■	XTend (mit automatischer Nachstellung / with automatic adjustment) Starre Kupplungsscheibe / rigid clutch disc	230 10
525 td	01.97 -	4,00	M51D25		3000 133 002	->09.1997	228 10
					 3082 896 001  1864 919 001  3151 231 031		
					3000 842 201 ■	10.1997-> XTend (mit automatischer Nachstellung / with automatic adjustment) Starre Kupplungsscheibe / rigid clutch disc	230 10
525 d 530 d, 135 kW	02.00 - 08.98-09.00	2,80 2,80	M57256D1, M57D30		3000 832 301 ■	XTend (mit automatischer Nachstellung / with automatic adjustment) Starre Kupplungsscheibe / rigid clutch disc	240 10
525 tds	01.96 -	2,80	M51D25 (Inter.)		3000 724 001	->09.1997	240 10
					 3082 311 341  1864 098 132  3151 231 031		
					3000 836 601 ■	10.1997-> XTend (mit automatischer Nachstellung / with automatic adjustment) Starre Kupplungsscheibe / rigid clutch disc	240 10
530 d, 142 kW	09.00 -		M57D30		3000 832 301 ■	->06.2003 XTend (mit automatischer Nachstellung / with automatic adjustment) Starre Kupplungsscheibe / rigid clutch disc	240 10





5 (E60) 07.03 -

545i 530d	09.03 - 07.03 -		N57306D2, N62B44		3151 600 513		
M5	09.04 -		S85B50A		3000 951 019 ■	für Fahrzeuge mit Zweischeibenkupplung / For vehicles with double disc clutch	228

5 Touring/Estate/Break (E61) 06.04 -

545i	06.04 -		N62B44		3151 231 032	Schaltgetriebe sequentiell / Sequential Manual Transmission	
					3151 600 513		
525d 530d	06.04 - 06.04 -		M57N256D4, N57306D2		3151 600 513		

6 (E24) 04.76 - 09.90

M 6 (E24 USA)	12.86-12.91	2,50			3000 460 001		240 10
					 3082 147 033  1861 931 034  3151 231 031		



MCODE





BMW















6 (E24)

04.76 - 09.90



628 CSi	09.79-08.87	2,30	M30B28 (L-Jetronic)		3000 034 008 ⊗ 3082 007 333 ⊗ 1861 448 334 ⊙ 3151 231 031	-> 03.1984 Schaltgetriebe 4 Gang / Manual Transmission, 4-speed	240 10
					3082 007 333	-> 01.1984 Schaltgetriebe 5 Gang / Manual Transmission, 5-speed	240
					1861 448 334	-> 01.1984 Schaltgetriebe 5 Gang / Manual Transmission, 5-speed	240 10
					3151 047 331	-> 01.1984 Schaltgetriebe 5 Gang / Manual Transmission, 5-speed	240 10
					3000 034 008 ⊗ 3082 007 333 ⊗ 1861 448 334 ⊙ 3151 231 031	02.1984 - 03.1984 Schaltgetriebe 5 Gang / Manual Transmission, 5-speed	240 10
					3000 086 005 ⊗ 3082 147 034 ⊗ 1861 931 033 ⊙ 3151 231 031	04.1984->	240 10
					2100 012 131		
				2100 012 142	Tropenausführung / Tropical version		
630 CS, 135 kW 630 CS, 136 kW 630 CSI (USA) 633 CSI (USA)	04.76-08.79 04.76-08.79 09.76-07.77 12.77-03.84	3,10 3,10 3,10 3,10	M30B30 (4A1)		3000 034 008 ⊗ 3082 007 333 ⊗ 1861 448 334 ⊙ 3151 231 031		240 10
633 CSi, 145 kW 633 CSi, 147 kW	09.78-08.84 04.76-09.78	2,80 2,80	M30B32 , M30B32 (L-Jetronic), M30B32 (L-Jetronic, 9:1)		3000 034 010 ⊗ 3082 007 338 ⊗ 1861 448 334 ⊙ 3151 231 031		240 10
					2100 012 131		
					2100 012 142	Tropenausführung / Tropical version	
633 CSI (USA)	04.84-09.84	2,30			3000 086 005 ⊗ 3082 147 034 ⊗ 1861 931 033 ⊙ 3151 231 031		240 10
635 CSi, 136 kW 635 CSi, 141 kW	01.85-05.89 04.85-09.90	2,60 2,60	M30B35 (Motronic, 8:1, Kat.)		3000 086 007 ⊗ 3082 147 032 ⊗ 1861 931 033 ⊙ 3151 231 031	-> 06.1987	240 10
					3000 458 001 ⊗ 3082 147 032 ⊗ 1862 149 132 ⊙ 3151 231 031	07.1987->	240 10
					2100 012 131		
					2100 012 142	Tropenausführung / Tropical version	
635 CSi, 155 kW	08.87-05.89	2,60	M30B35 (Motronic, 9:1, Kat.)		3000 458 001 ⊗ 3082 147 032 ⊗ 1862 149 132 ⊙ 3151 231 031		240 10
					2100 012 131		
					2100 012 142	Tropenausführung / Tropical version	
635 CSi, 160 kW	06.78-08.88	2,80	M30B35 (L-Jetronic, 10:1), M30B35 (Motronic, 10:1), M30B35 (Motronic, 9.3:1)		3000 034 010 ⊗ 3082 007 338 ⊗ 1861 448 334 ⊙ 3151 231 031	-> 09.1983	240 10
					3000 086 007 ⊗ 3082 147 032 ⊗ 1861 931 033 ⊙ 3151 231 031	10.1983 - 06.1987	240 10
					3000 458 001 ⊗ 3082 147 032 ⊗ 1862 149 132 ⊙ 3151 231 031	07.1987->	240 10
					2100 012 131	09.1979->	
					2100 012 142	09.1979-> Tropenausführung / Tropical version	

			 MCODE				
BMW							







































6 (E24) 04.76 - 09.90


635 CSI (USA)	09.84-06.87	2,60			3000 086 007  3082 147 032  1861 931 033  3151 231 031	240 10
635 CSI (USA)	07.87-12.91	2,60			3000 458 001  3082 147 032  1862 149 132  3151 231 031	240 10
M 635 CSi, 191 kW M 635 CSi, 211 kW	10.86-10.88 03.84-05.89	2,50 2,50	S38B35, S38B35(Kat)		3000 460 001  3082 147 033  1861 931 034  3151 231 031	240 10
					2100 012 131	
					2100 012 142	Tropenausführung / Tropical version

6 (E63) 01.04 -

M6	09.05-		S85B50A		3000 951 019 	für Fahrzeuge mit Zweischeibenkupplung / For vehicles with double disc clutch	228
----	--------	--	---------	---	--	---	-----

7 (E23) 05.77 - 08.86

728 730	05.77-08.79 05.77-08.79	2,70 2,70	M30B28 (4A1), M30B30 (4A1)		3000 034 008  3082 007 333  1861 448 334  3151 231 031	240 10	
					1863 821 001	32	
728 i	07.78-08.86	2,70	M30B28 (L-Jetronic)		3000 034 008  3082 007 333  1861 448 334  3151 231 031	->03.1984 Schaltgetriebe 4 Gang / Manual Transmission, 4-speed	240 10
					3082 007 333	->01.1984 Schaltgetriebe 5 Gang / Manual Transmission, 5-speed	240
					1861 448 334	->01.1984 Schaltgetriebe 5 Gang / Manual Transmission, 5-speed	240 10
					3151 047 331	->01.1984 Schaltgetriebe 5 Gang / Manual Transmission, 5-speed	240 10
					3000 034 008  3082 007 333  1861 448 334  3151 231 031	02.1984 - 03.1984 Schaltgetriebe 5 Gang / Manual Transmission, 5-speed	240 10
					3000 086 005  3082 147 034  1861 931 033  3151 231 031	04.1984->	240 10
					2100 012 131	Anzahl der Lüfterblätter / Number of Fan Blades:9 Lüfterflügel Ø 420 mm / Cooling fan Ø 420 mm	
					2100 012 142	Anzahl der Lüfterblätter / Number of Fan Blades:9 Lüfterflügel Ø 420 mm / Cooling fan Ø 420 mm Tropenausführung / Tropical version	
732 i/733 i	05.77-08.86	3,10	M30B32 , M30B32 (L-Jetronic, 9:1), M30B32 (Motronic, 10:1)		3000 034 010  3082 007 338  1861 448 334  3151 231 031	->08.1983	240 10
					3000 086 007  3082 147 032  1861 931 033  3151 231 031	09.1983->	240 10
					1863 821 001		32
					2100 012 131	Anzahl der Lüfterblätter / Number of Fan Blades:9 Lüfterflügel Ø 420 mm / Cooling fan Ø 420 mm	
					2100 012 142	Anzahl der Lüfterblätter / Number of Fan Blades:9 Lüfterflügel Ø 420 mm / Cooling fan Ø 420 mm Tropenausführung / Tropical version	
733 i (USA), 128 kW	02.77-03.84	3,10			3000 034 010  3082 007 338  1861 448 334  3151 231 031		240 10
					1863 821 001		32



7 (E23)		05.77 - 08.86					
733 i (USA), 135 kW 735 i,iL (USA)	04.84-09.84 09.84-06.86	3,40 3,40			3000 086 007 ⊗ 3082 147 032 ⊗ 1861 931 033 ⊙ 3151 231 031		240 10
735 i, 136 kW 735 i, 141 kW	01.85-08.86 04.85-08.86	3,40	M30B35 (Motronic), M30B35 (Motronic, 8:1, Kat.)		3000 086 007 ⊗ 3082 147 032 ⊗ 1861 931 033 ⊙ 3151 231 031		240 10
					2100 012 131	Anzahl der Lüfterblätter / Number of Fan Blades:9 Lüfterflügel Ø 420 mm / Cooling fan Ø 420 mm	
					2100 012 142	Anzahl der Lüfterblätter / Number of Fan Blades:9 Lüfterflügel Ø 420 mm / Cooling fan Ø 420 mm Tropenausführung / Tropical version	
735 i, 160 kW	09.79-08.86	3,10	M30B35 (Motronic, 10:1), M30B35 (Motronic, 9.3:1)		3000 034 010 ⊗ 3082 007 338 ⊗ 1861 448 334 ⊙ 3151 231 031	->08.1983	240 10
					3000 086 007 ⊗ 3082 147 032 ⊗ 1861 931 033 ⊙ 3151 231 031	09.1983->	240 10
					1863 821 001	->08.1983	32
					2100 012 131	Anzahl der Lüfterblätter / Number of Fan Blades:9 Lüfterflügel Ø 420 mm / Cooling fan Ø 420 mm	
					2100 012 142	Anzahl der Lüfterblätter / Number of Fan Blades:9 Lüfterflügel Ø 420 mm / Cooling fan Ø 420 mm Tropenausführung / Tropical version	
745 i 745 i	04.80-04.83 05.83-08.86		M30B32, M30B32 (Turbo, 7.5:1), M30B32 (Turbo, 8:1), M30B35		2100 012 131	Anzahl der Lüfterblätter / Number of Fan Blades:9 Lüfterflügel Ø 420 mm / Cooling fan Ø 420 mm	
					2100 012 142	Anzahl der Lüfterblätter / Number of Fan Blades:9 Lüfterflügel Ø 420 mm / Cooling fan Ø 420 mm Tropenausführung / Tropical version	

7 (E32)		09.86 - 09.94					
730 i,iL, 138 kW 730 i,iL, 145 kW 735 i,iL, 155 kW 735 i,iL, 162 kW	12.86-09.94 12.86-09.94 09.86-09.92 09.86-12.87	3,70 3,70 2,40 2,40	M30B30, M30B30 (Kat.), M30B35 (Motronic, 9.2:1), M30B35 (Motronic, 9:1, Kat.)		3000 458 001 ⊗ 3082 147 032 ⊗ 1862 149 132 ⊙ 3151 231 031	->08.1987	240 10
					3000 207 001 ⊗ 3082 184 031 ⊗ 1864 098 132 ⊙ 3151 231 031	09.1987->	240 10
					2100 011 033		
730 i,iL V8	04.92-09.94	3,70	M60		3000 546 001 ⊗ 3082 239 031 ⊗ 1864 958 001 ⊙ 3151 231 031		240 10
					2100 010 031 2100 010 032	Tropenausführung / Tropical version	
740 i,iL V8 750 i,iL V12	04.92-09.94 09.87-09.94		M60B40, M70B50		2100 010 031 2100 010 032	Tropenausführung / Tropical version	

7 (E38)		10.94 - 11.01					
728 i,iL	08.95-11.01		M52B28		3000 724 001 ⊗ 3082 311 341 ⊗ 1864 098 132 ⊙ 3151 231 031	->09.1997	240 10
					3000 836 601 ■	10.1997-> XTend (mit automatischer Nachstellung / with automatic adjustment) Starre Kupplungsscheibe / rigid clutch disc	240 10
					2100 011 031		
730 i,iL, 155 kW 730 i,iL, 160 kW	10.94-11.01 10.94-11.01	3,30 3,30	M60B30		3000 832 501 ⊗ 3082 239 031 ⊗ 1864 997 401 ⊙ 3151 231 031		240 10
					2100 010 031 2100 010 032	Tropenausführung / Tropical version	

BMW							

7 (E38)
10.94 - 11.01

735 i,iL	01.96 - 11.01	3,00	M62B(358S1)		3000 832 501	->09.1996	240 10
					3082 239 031		
					1864 997 401		
					3151 231 031		
					3000 832 401 ■	10.1996-> XTend (mit automatischer Nachstellung / with automatic adjustment) Starre Kupplungsscheibe / rigid clutch disc	240 10
					2100 010 031		
					2100 010 032	Tropenausführung / Tropical version	
740 i,iL	10.94 - 11.01	3,30	M60		3000 832 601		265 10
					3482 927 001		
					1864 997 501		
					3151 235 031		
					2100 010 031		
					2100 010 032	Tropenausführung / Tropical version	
740 i,iL	01.96 - 11.01	3,30	M62		3000 832 601	->09.1996	265 10
					3482 927 001		
					1864 997 501		
					3151 235 031		
					3000 832 301 ■	10.1996-> XTend (mit automatischer Nachstellung / with automatic adjustment) Starre Kupplungsscheibe / rigid clutch disc	240 10
					2100 010 031		
					2100 010 032	Tropenausführung / Tropical version	
750 i,iL	12.94 - 11.01		M73B54		2100 010 031		
					2100 010 032	Tropenausführung / Tropical version	
					2100 010 034		
725 tds	04.96 - 11.01	2,50	M51D25 (Inter.)		3000 724 001	->09.1997	240 10
					3082 311 341		
					1864 098 132		
					3151 231 031		
					3000 836 601 ■	10.1997-> XTend (mit automatischer Nachstellung / with automatic adjustment) Starre Kupplungsscheibe / rigid clutch disc	240 10

8 (E31)
04.90 - 12.99

840 i	02.93 - 02.96	3,30	M60		3000 640 001 ▲#	->12.1995	265 10
					3482 927 001		
					1864 970 001		
					3151 235 031		
					3000 832 601		265 10
					3482 927 001		
					1864 997 501		
					3151 235 031		
			M60B40		2100 010 031		
					2100 010 032	Tropenausführung / Tropical version	
840 Ci	01.96 - 12.99	3,30	M62		3000 832 601	->09.1996	265 10
					3482 927 001		
					1864 997 501		
					3151 235 031		
					3000 832 301 ■	10.1996-> XTend (mit automatischer Nachstellung / with automatic adjustment) Starre Kupplungsscheibe / rigid clutch disc	240 10
			M62B44		2100 010 031		
					2100 010 032	Tropenausführung / Tropical version	
850 i,Ci	04.90 - 10.94		M70B50		3482 924 001	Nur zusammen verbauen / Only install together	280
					1862 442 031	Nur zusammen verbauen / Only install together	280 10
					3151 235 032	Nur zusammen verbauen / Only install together	
					3151 235 031	für Motoren mit Zweimassenschwungrad / For engines with dual-mass flywheel	
			M70		2100 010 031		
					2100 010 032	Tropenausführung / Tropical version	
850 Ci	09.94 - 12.99		M73		2100 010 031		
					2100 010 032	Tropenausführung / Tropical version	

BMW							

8 (E31)		04.90 - 12.99				
850 CSi	04.93-12.96		M70B56		3482 924 001	280
					1862 396 031	280 10
					3151 235 032	
					2100 010 031	
					2100 010 032	Tropenausführung / Tropical version

X3		01.04 -				
3.0 d	01.04-		M57N, M57N2		3151 600 513	

X5		05.00 -				
3.0 i	05.00-		M54306S3		3151 231 031	
3.0 d, 135 kW	05.01-		M57306D1		3000 832 301 ■	240 10
					->03.2003 XTend (mit automatischer Nachstellung / with automatic adjustment) Starre Kupplungsscheibe / rigid clutch disc	
					3151 231 032	->03.2003
3.0 d, 160 kW	12.03-		M57N306D4		3151 600 513	

Z1		06.88 - 06.91					
2.5	06.88-06.91	2,20	M20B25(Kat.)		3000 132 002	228 10	
						3082 005 134	
						1861 661 133	
						3151 231 031	
					2100 012 131		
					2100 012 142	Tropenausführung / Tropical version	

Z3		10.95 -					
1.8	10.95-10.98	2,80	M43B18		3000 650 001	215 10	
						3082 895 201	
						1864 906 002	
						3151 231 031	
					2100 012 131		
1.9, 85 kW 1.9, 87 kW	01.99- 07.98-		M43194E1, M43B19		3000 842 101 ■	230 10	
					XTend (mit automatischer Nachstellung / with automatic adjustment) Starre Kupplungsscheibe / rigid clutch disc		
1.9, 103 kW	10.95-03.99	2,80	M44B19		3000 650 001	215 10	
						3082 895 201	
					1864 906 002		
			M44		3151 231 031		
					2100 012 131		
2.0 2.2	04.99- 08.00-		M52B(206S3) Vanos, M54226S1, M54B22		3000 842 201 ■	230 10	
					XTend (mit automatischer Nachstellung / with automatic adjustment) Starre Kupplungsscheibe / rigid clutch disc		
					2100 011 031		
2.8	04.97-06.00	2,80	M52B28		3000 724 001	240 10	
						3082 311 341	
						1864 098 132	
						3151 231 031	
					3000 836 601 ■	240 10	
					->09.1998 XTend (mit automatischer Nachstellung / with automatic adjustment) Starre Kupplungsscheibe / rigid clutch disc		
					2100 011 031		
3.0	06.00-		M54306S3		3000 951 202 ■	240 10	
					Nabenprofil / Hub Profile:23x29-10N XTend (mit automatischer Nachstellung / with automatic adjustment) Starre Kupplungsscheibe / rigid clutch disc		
					2100 011 031		
M 3.2, 236 kW	03.97-06.01	3,30	S50B32		3000 827 201	240 10	
						3082 281 031	
						1864 098 033	
						3151 231 031	
					2100 011 031		

BMW							

Z3 10.95 -

M 3.2, 239 kW	06.01 -		S54B32(326S4)		2100 011 033	
---------------	---------	--	---------------	--	---------------------	--

Z4 02.03 -

2.5 i	02.03 -		M54256S5		3000 951 231	-> 10.2003 Nabenprofil / Hub Profile:26,5x29-22N XTend (mit automatischer Nachstellung / with automatic adjustment) Torsionsgefederte Kupplungsscheibe / torsion damper clutch disc	230 22
					3151 231 031		

Z8 06.00 - 06.03

4.9	06.00-06.03	3,30	S38B49		3000 842 301	XTend (mit automatischer Nachstellung / with automatic adjustment) Starre Kupplungsscheibe / rigid clutch disc	240 10
					2100 010 033		

CADILLAC

CTS 03.02 -

3.6	03.05 -				2294 000 297		255
-----	---------	--	--	--	---------------------	--	------------

CHEVROLET

EVANDA 03.05 -

2.0	03.05 -		X20SED		3000 846 001		225
					3082 634 201		
					1878 987 101		
					3151 809 002		

KALOS 03.05 -

1.4	03.05 -		F14S3		3082 174 031	Kupplung nur mit Montagering aus- und einbauen / Remove and install clutch only with assembly ring	215
					3151 809 002		
1.4 16V	03.05 -		F14D3		3151 809 002		

KALOS Stufenheck/Saloon/avec coffre 03.05 -

1.4 16V	03.05 -		F14D3		3182 600 123		
---------	---------	--	-------	--	---------------------	--	--

LACETTI 03.05 -

1.8	03.05 -		F18D		3182 600 123		
-----	---------	--	------	--	---------------------	--	--

MATIZ 03.05 -

0.8	03.05 -		FC8V		3000 954 025		170 18
					3082 632 701		
					1878 985 501		
					3151 600 505		
1.0, 47 kW 1.0, 49 kW	03.05 -		B10S, B10S1		1878 985 501		170 18
	03.05 -				3151 600 505		

NIVA (2123)

Chevy Niva 2123	10.03 -		VAZ-2123		3000 951 003		215
					3082 000 403		
					1878 002 205		
					3151 000 319		

CHEVROLET						

REZZO 03.05 -

2.0	03.05 -		X20SED		3000 846 001 3082 634 201 1878 987 101 3151 809 002	225
-----	---------	--	--------	--	--	-----

CHRYSLER

ES,GTS

2.5 i	09.86 - 12.94				3082 167 135	228
2.5 Turbo	01.89 - 12.93				1862 274 031	->12.1990 228 18
					1862 333 031	01.1991-> 228 17
					3151 998 201	01.1990->

LE BARON 09.86 - 12.94

2.5 i	09.86 - 12.94				3082 167 135	228
2.5 i Turbo	01.89 - 12.94				1862 274 031	->12.1990 228 18
					1862 333 031	01.1991-> 228 17
					3151 998 201	01.1990->
3.0 i V6	01.90 - 12.94				3082 167 135	228
					1862 274 031	->12.1990 228 18
					1862 333 031	01.1991-> 228 17
					3151 998 201	

LE BARON Cabrio/Convertible 09.86 - 12.96

2.5 i	09.86 - 12.93				3082 167 135	228
2.5 i Turbo	01.89 - 12.93				1862 274 031	->12.1990 228 18
					1862 333 031	01.1991-> 228 17
					3151 998 201	01.1990->
3.0 i V6	01.90 - 12.96		6G72		3082 167 135	228
					1862 274 031	->12.1990 228 18
					1862 333 031	01.1991-> 228 17
					3151 998 201	

NEON (PL) 05.94 - 08.99

2.0 16V, 98 kW	05.94 - 08.99		SOHC, DOHC		3089 998 801	Montageart: vormontiert / Mounting Type: Pre-assembled Beinhaltet Schwungrad, Druckplatte und Kupplungsscheibe / Contains flywheel, clutch cover assembly and clutch disc
2.0 16V, 107 kW	06.94 - 08.99					
2.0 16V, 109 kW	04.96 - 08.99				3151 998 101	

SARATOGA 09.89 - 12.95

3.0	09.89 - 12.95		6G72		3082 167 135	228
					1862 274 031	->12.1990 228 18
					1862 333 031	01.1991-> 228 17
					3151 998 201	

SEBRING (JR) 04.01 -

2.0	04.01 -		ECC		3089 998 801	Montageart: vormontiert / Mounting Type: Pre-assembled Beinhaltet Schwungrad, Druckplatte und Kupplungsscheibe / Contains flywheel, clutch cover assembly and clutch disc
					3151 998 101	

STRATUS (JA) 12.95 - 04.01

2.0 LE	12.95 - 04.01		C00, H00		3089 998 801	Montageart: vormontiert / Mounting Type: Pre-assembled Beinhaltet Schwungrad, Druckplatte und Kupplungsscheibe / Contains flywheel, clutch cover assembly and clutch disc
2.0 16V	12.95 -					
2.4 16 V	12.95 - 04.01					
2.4 16V	12.95 -					
2.5 LX V6	12.95 - 04.01				3151 998 101	
2.5 V6	12.95 -					

CHRYSLER							

STRATUS Cabrio/Converible (JX) 04.96 - 04.01

2.0 LE	06.96-04.01		420X		3089 998 801 ☹	Montageart: vormontiert / Mounting Type: Pre-assembled Beinhaltet Schwungrad, Druckplatte und Kupplungsscheibe / Contains flywheel, clutch cover assembly and clutch disc	
					3151 998 101		

VOYAGER I (ES) 08.84 - 09.95

2.5 i, 72 kW	08.84-09.95		K, K00		3082 167 135	->12.1992	228
2.5 i, 74 kW	08.90-09.95				1862 274 031	->12.1990	228 18
					1862 333 031	01.1991 - 12.1992	228 17
					3151 998 201	01.1990->	
					3089 998 901 ☹	01.1993-> Montageart: vormontiert / Mounting Type: Pre-assembled Beinhaltet Schwungrad, Druckplatte und Kupplungsscheibe / Contains flywheel, clutch cover assembly and clutch disc	
2.5 TD	01.92-09.95	3,20	09B, M00		3000 951 248 3082 245 031 1862 378 031 3151 998 201		240 17

VOYAGER II (GS) 01.95 - 03.01

2.0 i	01.95-03.01		C00		3089 002 031 ☹	Montageart: vormontiert / Mounting Type: Pre-assembled Beinhaltet Schwungrad, Druckplatte und Kupplungsscheibe / Contains flywheel, clutch cover assembly and clutch disc	240
					3151 998 201		
2.4 i	01.95-03.01		B00		3089 001 131 ☹	Montageart: vormontiert / Mounting Type: Pre-assembled Beinhaltet Schwungrad, Druckplatte und Kupplungsscheibe / Contains flywheel, clutch cover assembly and clutch disc	240
					3151 998 201		
2.5 TD	01.95-03.01	2,70	425CLIRS/X		3000 951 248 3082 245 031 1862 378 031 3151 998 201		240 17

VOYAGER III (RG) 02.00 -

2.4	02.00-		EDZ		3089 000 024 ☹	Montageart: vormontiert / Mounting Type: Pre-assembled Beinhaltet Schwungrad, Druckplatte und Kupplungsscheibe / Contains flywheel, clutch cover assembly and clutch disc	240
					3151 600 511		
2.5 CRD	02.00-		ENJ, ENC		3000 951 259 3082 000 276 1878 001 507 3151 600 511	01.2002 - 12.2004	240 17
					3082 000 276	01.2001 - 12.2004	240
					1878 001 507	01.2002 - 12.2004	240 17
					3151 600 511	02.2000->	

CITROËN

2 CV 03.63 - 07.90

4 6, 18 kW	01.70-12.75 09.75-06.81	3,30 3,30	A79/1(AYA2), M28/1(AK2)		3000 306 001 1850 280 385 1864 927 002 1850 282 143		160 18
---------------	----------------------------	--------------	----------------------------	--	--	--	---------------



2 CV		03.63 - 07.90					
6, 20 kW	08.79-07.90	3,30	A06/635,		3000 306 001 1850 280 385 1864 927 002 1850 282 143	->02.1982	160 18
6, 21 kW	02.70-10.85	3,30	A06/664		3000 093 002 3082 144 242 1864 823 001 1850 282 663	03.1982->	160 18
ACADIANE		08.78 - 10.88					
6, 22 kW	08.78-10.88	3,75	M28(AM2)		3000 306 001 1850 280 385 1864 927 002 1850 282 143	->02.1982	160 18
6, 23 kW	08.78-10.88	3,75			3000 093 002 3082 144 242 1864 823 001 1850 282 663	03.1982->	160 18
AX (ZA-_)		07.86 - 12.98					
10 E	12.86-12.88	3,40	C3A,		3000 556 101 3082 107 141 1862 932 102 3151 826 001	->Orga Nr. 7602	180 18
10, 33 kW	07.86-12.98	3,40	CDY(TU9M),			3000 836 701 3082 284 231 1862 542 131 3151 276 501	Nur zusammen verbauen / Only install together
10, 37 kW	02.87-12.98	3,40	CDZ(TU9M),			3074 003 357 <small>LHD</small> Hüllenlänge [mm] / Sleeve Length [mm]:445 Länge [mm] / Length [mm]:645	Orga Nr. 7603->
11, 40 kW	12.86-04.94	3,40	H1B,				3074 003 357 <small>LHD</small> Hüllenlänge [mm] / Sleeve Length [mm]:445 Länge [mm] / Length [mm]:645
11 KAT	09.88-12.89	3,40	HAZ(TU1CP),			3074 003 358 <small>LHD</small> Hüllenlänge [mm] / Sleeve Length [mm]:435 Länge [mm] / Length [mm]:648	
14, 44 kW	12.86-12.88	3,40	K1F, K2A,				3074 003 357 <small>LHD</small> Hüllenlänge [mm] / Sleeve Length [mm]:445 Länge [mm] / Length [mm]:645
14, 49 kW	06.88-12.89	3,40	K2B,			3074 003 357 <small>LHD</small> Hüllenlänge [mm] / Sleeve Length [mm]:445 Länge [mm] / Length [mm]:645	
14, 55 kW	04.87-04.97	3,40	KAY(TU3CP),				3074 003 357 <small>LHD</small> Hüllenlänge [mm] / Sleeve Length [mm]:445 Länge [mm] / Length [mm]:645
14, 62 kW	01.88-12.92	3,40	KDX(TU3M/Z),			3074 003 357 <small>LHD</small> Hüllenlänge [mm] / Sleeve Length [mm]:445 Länge [mm] / Length [mm]:645	
			KDY(TU3FM),				3074 003 357 <small>LHD</small> Hüllenlänge [mm] / Sleeve Length [mm]:445 Länge [mm] / Length [mm]:645
			KDY(TU3M),			3074 003 357 <small>LHD</small> Hüllenlänge [mm] / Sleeve Length [mm]:445 Länge [mm] / Length [mm]:645	
			KDZ(TU3M/Z)				3074 003 357 <small>LHD</small> Hüllenlänge [mm] / Sleeve Length [mm]:445 Länge [mm] / Length [mm]:645
11, 44 kW	09.86-12.97	3,40	H1B,			3000 556 101 3082 107 141 1862 932 102 3151 826 001	
			HDZ(TU1M)				3000 836 701 3082 284 231 1862 542 131 3151 276 501
						3074 003 357 <small>LHD</small> Hüllenlänge [mm] / Sleeve Length [mm]:445 Länge [mm] / Length [mm]:645	
							3074 003 357 <small>LHD</small> Hüllenlänge [mm] / Sleeve Length [mm]:445 Länge [mm] / Length [mm]:645
						3074 003 357 <small>LHD</small> Hüllenlänge [mm] / Sleeve Length [mm]:445 Länge [mm] / Length [mm]:645	
1.3 Sport	04.87-12.88	3,40	M4A				3000 556 101 3082 107 141 1862 932 102 3151 826 001
						3074 003 357 <small>LHD</small> Hüllenlänge [mm] / Sleeve Length [mm]:445 Länge [mm] / Length [mm]:645	
14 4x4	08.91-12.96	4,10	KDX(TU3M/Z),				3000 560 001 3082 107 141 1862 639 001 3151 826 001
1.4 GTi, 66 kW	08.91-12.96	4,10	KDY(TU3FM),			3074 003 357 <small>LHD</small> Hüllenlänge [mm] / Sleeve Length [mm]:445 Länge [mm] / Length [mm]:645	
1.4 GTi, 69 kW	06.91-12.96	4,10	KDY(TU3M),				3074 003 357 <small>LHD</small> Hüllenlänge [mm] / Sleeve Length [mm]:445 Länge [mm] / Length [mm]:645
1.4 GTi, 74 kW	06.91-12.92	4,10	KDZ(TU3M/Z),			3074 003 357 <small>LHD</small> Hüllenlänge [mm] / Sleeve Length [mm]:445 Länge [mm] / Length [mm]:645	
			KFY(TU3FJ2),				3074 003 357 <small>LHD</small> Hüllenlänge [mm] / Sleeve Length [mm]:445 Länge [mm] / Length [mm]:645
			KFZ(TU3FJ2)			3074 003 357 <small>LHD</small> Hüllenlänge [mm] / Sleeve Length [mm]:445 Länge [mm] / Length [mm]:645	
14 D, 37 kW	08.91-12.97	4,10	K9A(TUD3),				3000 632 001 3082 000 064 1862 590 001 3151 826 001
14 D, 38 kW	09.88-06.92	4,10	K9Y(TUD3Y)			3074 003 357 <small>LHD</small> Hüllenlänge [mm] / Sleeve Length [mm]:445 Länge [mm] / Length [mm]:645	
15 D, 40 kW	08.94-12.97	4,20	VJY(TUD5),				3000 826 401 3082 640 101 1878 001 508 3151 826 001
15 D, 43 kW	08.94-12.97	4,20	VJZ(TUD5)			3074 003 357 <small>LHD</small> Hüllenlänge [mm] / Sleeve Length [mm]:445 Länge [mm] / Length [mm]:645	

CITROËN							

BERLINGO (MF) 07.96 -

1.1 i (MFHDZ)	07.96 -		HDZ(TU1M), HFX(TU1JP)		3000 951 279	01.2001 - 11.2002	200 18
					3082 701 001		200
					3151 276 501		
					3074 600 232	Hüllenlänge [mm] / Sleeve Length [mm]:340 Länge [mm] / Length [mm]:635	
1.4 i (MFKFX)	07.96 -		KFW(TU3JP), KFX(TU3JP)		3000 951 279	01.2001 - 11.2002	200 18
					3074 600 232	Hüllenlänge [mm] / Sleeve Length [mm]:340 Länge [mm] / Length [mm]:635	
			TU3.2		3082 701 001		200
					3151 276 501		
1.8 D (MBA9A, MCA9A)	07.96 -		A9A(XUD7)		3000 561 001	->Orga Nr. 7735	200 18
					3082 774 101		
					1862 882 042		
					3151 826 001		
					3000 841 201	Orga Nr. 7736->	200 18
					3082 774 101		
	1862 882 042						
	3151 276 501						
	3074 600 233	Hüllenlänge [mm] / Sleeve Length [mm]:366 Länge [mm] / Length [mm]:653 mit automatischer Nachstellung / with automatic adjustment					
	3074 600 247	Getr. / GBox: BE4R Hüllenlänge [mm] / Sleeve Length [mm]:724 Länge [mm] / Length [mm]:902 mit automatischer Nachstellung / with automatic adjustment					
1.6 16V (MFNFU)	10.00 -		NFU(TU5JP4)		3151 994 301	Getr. / GBox: BE4R	
1.8 i (MFLFX)	05.97 -	3,90	LFX(XU7JB)		3000 561 001	->Orga Nr. 7735	200 18
					3082 774 101		
					1862 882 042		
					3151 826 001		
	3000 859 101	Orga Nr. 7736->	200 18				
	3082 774 101						
	1878 983 701						
	3151 276 501						
	3074 600 248	Länge [mm] / Length [mm]:660 mit automatischer Nachstellung / with automatic adjustment					
1.8 D (MFA9A)	07.98 -		A9A(XUD7)		3074 600 233	Hüllenlänge [mm] / Sleeve Length [mm]:366 Länge [mm] / Length [mm]:653 mit automatischer Nachstellung / with automatic adjustment	
					3074 600 247	Getr. / GBox: BE4R Hüllenlänge [mm] / Sleeve Length [mm]:724 Länge [mm] / Length [mm]:902 mit automatischer Nachstellung / with automatic adjustment	
1.9 D (MFWJZ)	07.98 -		WJY(DW8B), WJZ(DW8)		3000 844 301	Getr. / GBox: BE3R	200 18
					3082 600 517		
					1878 988 202		
					3151 276 501		
	3074 600 232	Hüllenlänge [mm] / Sleeve Length [mm]:340 Länge [mm] / Length [mm]:635					
	3074 600 247	Getr. / GBox: BE4R Hüllenlänge [mm] / Sleeve Length [mm]:724 Länge [mm] / Length [mm]:902 mit automatischer Nachstellung / with automatic adjustment					
1.9 D 4WD (MFWJZ)	07.98 -		WJZ(DW8)		3000 844 301	Getr. / GBox: BE3R	200 18
	3082 600 517						
	1878 988 202						
	3151 276 501						



BERLINGO (MF) 07.96 -

1.9 D (MFDJY)	07.96 -	3,50	D9B (XUD9A/L), DJY(XUD9A)		3000 561 001	->Orga Nr. 7735	200 18
					3082 774 101		
					1862 882 042		
					3151 826 001		
					3000 841 201	Orga Nr. 7736->	200 18
					3082 774 101		
					1862 882 042		
					3151 276 501		
					3074 600 233	->09.2002	
						Hüllenlänge [mm] / Sleeve Length [mm]:366	
						Länge [mm] / Length [mm]:653	
						mit automatischer Nachstellung / with automatic adjustment	
					3074 600 247	Getr. / GBox: BE4R	
						Hüllenlänge [mm] / Sleeve Length [mm]:724	
						Länge [mm] / Length [mm]:902	
						mit automatischer Nachstellung / with automatic adjustment	
2.0 HDI 90 (MFRHY)	12.99 -		RHY (DW10TD)		3000 859 001	Getr. / GBox: BE3R	228 18
					3082 631 701		
					1878 983 601		
					3151 276 501		
					3000 859 501	Getr. / GBox: BE4R	228 18
					3082 631 701		
					1878 983 601		
					3151 994 301		
					3074 600 247	Getr. / GBox: BE4R	
						Hüllenlänge [mm] / Sleeve Length [mm]:724	
						Länge [mm] / Length [mm]:902	
						mit automatischer Nachstellung / with automatic adjustment	

BX (XB) 10.82 - 09.93

11, 40 kW 14, 47 kW 14, 55 kW	10.88-06.92 01.89-12.89 01.89-02.93	3,30 3,30 3,30	HDZ(TU1M), K1H(TU3A), KDY(TU3M), KDZ(TU3M/Z)		3000 556 101		180 18
					3082 107 141		
					1862 932 102		
					3151 826 001		
					3074 600 231	Hüllenlänge [mm] / Sleeve Length [mm]:1000	
						Länge [mm] / Length [mm]:1230	
11, 42 kW 14 E, 59 kW	10.86-06.92 10.85-05.89	3,30 3,30			3000 163 001	->06.1988	180 20
					3082 107 141		
					1861 929 042		
					3151 842 001		
					3000 556 101	07.1988->	180 18
					3082 107 141		
					1862 932 102		
					3151 826 001		
14 E, 45 kW	10.82-06.88	3,30	150A		3000 163 001		180 20
					3082 107 141		
					1861 929 042		
					3151 842 001		
					3074 600 231	Hüllenlänge [mm] / Sleeve Length [mm]:1000	
						Länge [mm] / Length [mm]:1230	
14 E, 49 kW 14 E, 52 kW 14 E, 53 kW	09.85-02.93 04.83-07.89 04.83-02.93	3,30 3,30 3,30	150C, 150F		3000 163 001	->06.1988	180 20
					3082 107 141		
					1861 929 042		
					3151 842 001		
					3000 556 101	07.1988->	180 18
					3082 107 141		
					1862 932 102		
					3151 826 001		
					3074 600 231	Hüllenlänge [mm] / Sleeve Length [mm]:1000	
						Länge [mm] / Length [mm]:1230	
15	10.87-05.92	3,30	B1E(XU51C)		3000 301 001		200 18
					3082 774 101		
					1862 870 002		
					3151 826 001		
16, 65 kW 19 KAT	05.89-12.94 07.86-12.94	3,90 3,90	BDY(XU5M), BDZ(XU5M), DFZ(XU9J1)		3000 301 001		200 18
					3082 774 101		
					1862 870 002		
					3151 826 001		
					3074 600 203	Hüllenlänge [mm] / Sleeve Length [mm]:474	
						Länge [mm] / Length [mm]:674	



M-CODE



CITROËN

BX (XB)

10.82 - 09.93

16, 53 kW 16, 55 kW 16, 58 kW	01.87-02.93	3,30	B1A(XU51C/K), B1E(XU51C), BAY(XU5CP), BAZ(XU5CP)		3000 164 001 ⊗ 3082 774 101 ⊗ 1862 870 002 ⊙ 3151 841 001	->06.1989	200 18
	09.88-02.93	3,90			3000 301 001 ⊗ 3082 774 101 ⊗ 1862 870 002 ⊙ 3151 826 001	07.1989->	200 18
19, 75 kW, Kombi 19, 88 kW	07.86-12.94	3,90	171D, 180Z, BDY(XU5M), BDZ(XU5M), D2A(XU92C), D2C(XU92C), D6A(XU9J2), DKZ(XU9JA)		3000 164 001 ⊗ 3082 774 101 ⊗ 1862 870 002 ⊙ 3151 841 001	->06.1989	200 18
	06.88-12.94	4,70			3000 301 001 ⊗ 3082 774 101 ⊗ 1862 870 002 ⊙ 3151 826 001	07.1989->	200 18
					3074 600 203	Hüllenlänge [mm] / Sleeve Length [mm]:474 Länge [mm] / Length [mm]:674	
16, 64 kW 16 E 19, 76 kW 19, 70 kW 19 GTi, 88 kW 19 GTi, 90 kW	07.85-02.93	3,90	171D, 180Z, BDY(XU5M), BDZ(XU5M), D2A(XU92C), D2C(XU92C), D6A(XU9J2), DKZ(XU9JA)		3000 164 001 ⊗ 3082 774 101 ⊗ 1862 870 002 ⊙ 3151 841 001	->06.1989	200 18
	05.89-02.93	3,90			3000 301 001 ⊗ 3082 774 101 ⊗ 1862 870 002 ⊙ 3151 826 001	07.1989->	200 18
	03.86-02.93	3,90			3000 301 001 ⊗ 3082 774 101 ⊗ 1862 870 002 ⊙ 3151 826 001	07.1989->	200 18
	09.86-11.89	3,90			3000 301 001 ⊗ 3082 774 101 ⊗ 1862 870 002 ⊙ 3151 826 001	07.1989->	200 18
	06.88-02.93	4,70			3000 301 001 ⊗ 3082 774 101 ⊗ 1862 870 002 ⊙ 3151 826 001	07.1989->	200 18
	07.86-02.93	3,90			3000 301 001 ⊗ 3082 774 101 ⊗ 1862 870 002 ⊙ 3151 826 001	07.1989->	200 18
					3074 600 203	Hüllenlänge [mm] / Sleeve Length [mm]:474 Länge [mm] / Length [mm]:674	
19 4x4	10.90-05.91	4,20	D2F, D6C(XU9J4), DDZ(XU9M), DFW(XU9J4), DKZ(XU9JA)		3000 461 001 ⊗ 3082 921 001 ⊗ 1862 985 001 ⊙ 3151 826 001		215 18
16, 66 kW 16, 68 kW 19, 75 kW, Schrägheck 19, 77 kW	10.82-06.88	3,90	159A, 171A, 171B, 171C, D2A(XU92C), XU52C		3000 164 001 ⊗ 3082 774 101 ⊗ 1862 870 002 ⊙ 3151 841 001		200 18
	10.82-12.92	4,40			3000 164 001 ⊗ 3082 774 101 ⊗ 1862 870 002 ⊙ 3151 841 001		200 18
	07.86-05.89	3,90			3000 164 001 ⊗ 3082 774 101 ⊗ 1862 870 002 ⊙ 3151 841 001	->06.1989	200 18
	07.86-05.89	4,60			3000 164 001 ⊗ 3082 774 101 ⊗ 1862 870 002 ⊙ 3151 841 001	->06.1989	200 18
					3074 600 203	Hüllenlänge [mm] / Sleeve Length [mm]:474 Länge [mm] / Length [mm]:674	
19 E	06.88-02.93	3,90	DDZ(XU9M)		3000 164 001 ⊗ 3082 774 101 ⊗ 1862 870 002 ⊙ 3151 841 001	->06.1989	200 18
					3074 600 203	Hüllenlänge [mm] / Sleeve Length [mm]:474 Länge [mm] / Length [mm]:674	
19 E 4x4 19 GTi 4x4 19 GTi 16V, 108 kW 19 GTi 16V, 116 kW	04.89-02.93	4,20	D2F, D6C(XU9J4), DDZ(XU9M), DFW(XU9J4), DKZ(XU9JA)		3000 461 001 ⊗ 3082 921 001 ⊗ 1862 985 001 ⊙ 3151 826 001		215 18
	06.88-02.93	4,70			3000 461 001 ⊗ 3082 921 001 ⊗ 1862 985 001 ⊙ 3151 826 001		215 18
	03.88-02.93	4,20			3000 461 001 ⊗ 3082 921 001 ⊗ 1862 985 001 ⊙ 3151 826 001		215 18
	09.87-12.88	4,20			3000 461 001 ⊗ 3082 921 001 ⊗ 1862 985 001 ⊙ 3151 826 001		215 18
1.8 D	10.85-09.93	4,60	161(XUD7)		3000 108 002 ⊗ 3082 774 101 ⊗ 1862 882 042 ⊙ 3151 841 001	->03.1989	200 18
					3000 561 001 ⊗ 3082 774 101 ⊗ 1862 882 042 ⊙ 3151 826 001	04.1989->	200 18
TRD Turbo	03.88-02.93	4,60	A8A(XUD7TE), AJZ(XUD7TE)		3000 438 001 ⊗ 3082 921 001 ⊗ 1862 516 345 ⊙ 3151 826 001		215 18
19 D, 47 kW	09.83-12.87	4,60	162(XUD9), D9A(XUD9)		3000 108 002 ⊗ 3082 774 101 ⊗ 1862 882 042 ⊙ 3151 841 001		200 18
					3000 108 002 ⊗ 3082 774 101 ⊗ 1862 882 042 ⊙ 3151 841 001		200 18
					3074 600 203	Hüllenlänge [mm] / Sleeve Length [mm]:474 Länge [mm] / Length [mm]:674	

CITROËN							

BX (XB) 10.82 - 09.93

19 D, 51 kW	03.87-02.93	4,60	D9B (XUD9A/U)		3000 108 002	->03.1989	200 18
					3082 774 101		
					1862 882 042		
					3000 561 001	04.1989->	200 18
					3082 774 101		
					1862 882 042		
					3151 841 001		
					3074 600 203	Hüllenlänge [mm] / Sleeve Length [mm]:474	
						Länge [mm] / Length [mm]:674	

C2 09.03 -

1.1	09.03-		HFX(TU1JP),		3000 951 281 ■		180 18
1.4	09.03-		KFV(TU3JP)				
1.6	09.03-		NFS(TU5JP4S),		3000 951 279 ■	Getr. / GBox: MA	200 18
1.6 VTS	01.05-		NFU(TU5JP4)		3000 951 280 ■	Getr. / GBox: BE4R	200 18
1.4 HDi	09.03-		8HX(DV4TD)		3000 951 292 ■	->Orga Nr. 10192	200 18

C3 02.02 -

1.1 i	02.02-		HFX(TU1JP),		3000 951 281 ■		180 18
1.4 i	02.02-		KFV(TU3JP)				
1.6 16V	02.02-		NFU(TU5JP4)		3000 951 280 ■		200 18
1.4 16V	12.03-		KFU(ET3J4)		3000 951 012		200 18
					3082 000 491		
					1878 002 521		
					3151 600 514		
1.4 HDi	02.02-		8HX(DV4TD)		3000 951 292 ■	->Orga Nr. 10192	200 18
1.4 16V HDi	02.02-		8HY(DV4TED4)		3000 859 501		228 18
					3082 631 701		
					1878 983 601		
					3151 994 301		

C3 Pluriel 05.03 -

1.4	05.03-		KFV(TU3JP)		3000 951 281 ■		180 18
					6284 000 055 LHD	Orga Nr. 09731->	
					6283 005 903 LHD	Getr. / GBox: MA	
1.6	05.03-		NFU(TU5JP4)		3000 951 280 ■		200 18
					6284 000 055 LHD	Orga Nr. 09731->	
					6283 005 903 LHD	Getr. / GBox: MA	
1.4 HDi	04.04-		8HX(DV4TD)		3000 951 292 ■	->Orga Nr. 10192	200 18
					6284 000 055 LHD	Orga Nr. 09731->	
					6283 005 903 LHD	Getr. / GBox: MA	

C4 11.04 -

1.4 16V	11.04-		KFU(ET3J4)		3000 951 012	Getr. / GBox: MA	200 18
					3082 000 491		
					1878 002 521		
					3151 600 514		
1.6 16V	11.04-		NFU(TU5JP4)		3000 951 280 ■	Getr. / GBox: MA	200 18
					3151 994 301	Getr. / GBox: BE4R	
2.0 16V	11.04-		RFN(EW10J4)		3000 951 288 ■	Getr. / GBox: BE4R	230 21
1.6 HDi 90	11.04-				3151 994 301	Getr. / GBox: BE4R	

CITROËN							

C4 11.04 -

1.6 HDi 110 FAP	11.04 -		DV6TED4		3000 951 013 ⊗ 3082 000 539 ⊗ 1864 000 436 ⊙ 3151 994 301	Orga Nr. 10193-> Getr. / GBox: BE4R	228 14
					2294 000 291 ⊗ 1874 000 004	Orga Nr. 10193-> Getr. / GBox: BE4R	228
					3151 994 301	Getr. / GBox: BE4R	
					6284 000 043 LHD	Getr. / GBox: BE4R	
					6283 004 502 LHD	Getr. / GBox: BE4R	

C5 03.01 -

1.8 16V (DC6FZB, DC6FZE) 2.0 16V 2.0 HDi (DCRHYB)	03.01 - 03.01 - 03.01 -		6FZ(EW7J4), RFN(EW10J4), RHY (DW10TD)		3000 859 501 ⊗ 3082 631 701 ⊗ 1878 983 601 ⊙ 3151 994 301		228 18
					3000 951 297 ■	->04.2003	230 18
					3000 858 002 ■		242 21
2.0 16V HPi (DCRLZB)	03.01 -		RLZ(EW10D)		3000 951 297 ■	->04.2003	230 18
3.0 V6 (DCXFXC, DCXFXF)	03.01 -		XFJ(ES9J4S)		3000 858 002 ■		242 21
2.0 HDi (DCRHZB, DCRHZE)	03.01 -		RHZ (DW10ATED)		3000 859 401 ⊗ 3082 631 801 ⊗ 1864 994 401 ⊙ 3151 998 301		225 21
2.2 HDi (DC4HXB, DC4HXE)	03.01 -		4HX(DW12TED4 / FAP)		3000 859 301 ⊗ 3082 631 901 ⊗ 1864 994 501 ⊙ 3151 998 301		242 21

C5 09.04 -

1.8 16V (RC6FZB) 2.0 16V (RCRFJB, RCRFJC) 1.6 HDi (RC8HZB)	09.04 - 09.04 - 09.04 -		6FZ(EW7J4), DV6TED4, EW10A		3151 994 301	Getr. / GBox: BE4R	
--	-------------------------------	--	----------------------------------	--	---------------------	--------------------	--

C8 07.02 -

2.0	07.02 -		RFN(EW10J4)		3000 859 501 ⊗ 3082 631 701 ⊗ 1878 983 601 ⊙ 3151 994 301		228 18
2.2	07.02 -		3FZ(EW12J4)		3000 951 288 ■		230 21
2.0 HDi	07.02 -		RHT, RHM(DW10AT ED4)		3000 859 401 ⊗ 3082 631 801 ⊗ 1864 994 401 ⊙ 3151 998 301		225 21
2.2 HDi	07.02 -		4HX(DW12TED4 / FAP)		3000 859 301 ⊗ 3082 631 901 ⊗ 1864 994 501 ⊙ 3151 998 301		242 21

C15 (VD-_) 10.84 -

1.0	10.84 -12.97	5,40	XV8/TU9		3000 163 001 ⊗ 3082 107 141 ⊗ 1861 929 042 ⊙ 3151 842 001	11.1986 - 06.1987	180 20
			Talbot		3000 151 001 ⊗ 3082 107 141 ⊗ 1862 127 043 ⊙ 3151 841 001	07.1987 - 06.1988	180 18
			TU1, TU9		3000 556 101 ⊗ 3082 107 141 ⊗ 1862 932 102 ⊙ 3151 826 001	07.1988->	180 18
1.1	10.84 -12.96	3,40	109K, E1A		3000 163 001 ⊗ 3082 107 141 ⊗ 1861 929 042 ⊙ 3151 842 001	->06.1987	180 20
			Talbot		3000 151 001 ⊗ 3082 107 141 ⊗ 1862 127 043 ⊙ 3151 841 001	07.1987->	180 18

CITROËN							

C15 (VD-_)**10.84 -**

1.1 i	07.88-12.96	5,40	TU1, TU9		3000 556 101 ⊗ 3082 107 141 ⊗ 1862 932 102 ⊙ 3151 826 001	180 18
			HDZ(TU1M)		3074 600 229 Hüllenlänge [mm] / Sleeve Length [mm]:242 Länge [mm] / Length [mm]:440	
1.3 1.4 E, 40 kW 1.4 i	07.87 - 07.87-12.96 05.91-12.96	5,40 5,40 3,40	K3A, KDY(TU3FM), KDY(TU3M)		3000 556 101 ⊗ 3082 107 141 ⊗ 1862 932 102 ⊙ 3151 826 001	180 18
			150D(XY7), K1H(TU3A)		3000 556 101 ⊗ 3082 107 141 ⊗ 1862 932 102 ⊙ 3151 826 001	
1.4 E, 44 kW 1.4	05.87-12.96 07.87-12.96	4,30 5,40	150D(XY7), K1H(TU3A)		3000 556 101 ⊗ 3082 107 141 ⊗ 1862 932 102 ⊙ 3151 826 001	180 18
					3074 600 229 ->05.1988 Hüllenlänge [mm] / Sleeve Length [mm]:242 Länge [mm] / Length [mm]:440	
1.8 D	07.86-12.00	4,30	161A(XUD7)		3000 108 002 ⊗ 3082 774 101 ⊗ 1862 882 042 ⊙ 3151 841 001	200 18
					3000 561 001 ⊗ 3082 774 101 ⊗ 1862 882 042 ⊙ 3151 826 001	
					3074 600 202 Hüllenlänge [mm] / Sleeve Length [mm]:380 Länge [mm] / Length [mm]:690	
1.9 D	12.00-		DW8B		3000 844 301 ⊗ 3082 600 517 ⊗ 1878 988 202 ⊙ 3151 276 501	200 18

C25 (280_,290_)**07.81 - 03.94**

1.8 E	07.87-02.94	5,00	169(XM7T)		3000 290 001 ⊗ 3082 119 131 ⊗ 1862 933 001 ⊙ 3151 275 601	->12.1988 215 21
					3000 616 001 ⊗ 3082 205 143 ⊗ 1878 049 542 ⊙ 3151 275 601	
					3074 600 209 Hüllenlänge [mm] / Sleeve Length [mm]:838 Länge [mm] / Length [mm]:1200	
2.0 E	09.81-02.94	5,00	170A(XN1T), 170B(XN1T)		3000 290 001 ⊗ 3082 119 131 ⊗ 1862 933 001 ⊙ 3151 275 601	215 21
					3074 600 209 Hüllenlänge [mm] / Sleeve Length [mm]:838 Länge [mm] / Length [mm]:1200	
2.0	02.91-02.94	3,20	170C(XN1T)		3000 616 001 ⊗ 3082 205 143 ⊗ 1878 049 542 ⊙ 3151 275 601	228 21
					3074 600 209 Hüllenlänge [mm] / Sleeve Length [mm]:838 Länge [mm] / Length [mm]:1200	
1.9 D	07.87-02.94	7,50	D9B (XUD9A/U)		3000 463 001 ⊗ 3082 119 131 ⊗ 1862 935 001 ⊙ 3151 860 001	215 21
					3074 600 209 Hüllenlänge [mm] / Sleeve Length [mm]:838 Länge [mm] / Length [mm]:1200	
2.5 D 2.5 D 4x4	10.85-02.94 01.87-02.94		CRD93L (U25-661)		3082 150 031	228
					3082 150 142 HD	228
					1862 784 002	228 21
					3151 275 601	
					3074 600 209 Hüllenlänge [mm] / Sleeve Length [mm]:838 Länge [mm] / Length [mm]:1200	

CITROËN							

C25 (280_,290_) 07.81 - 03.94							
2.5 D Turbo	08.87-02.94	7,50	CRD93LS		3000 291 002		228 21
2.5 D Turbo 4x4	08.87-02.94	7,50	(U25-673)		3082 150 031 1862 784 001 3151 275 601		
					3082 150 142 HD		228
					3074 600 209	Hüllenlänge [mm] / Sleeve Length [mm]:838 Länge [mm] / Length [mm]:1200	

CX I 09.74 - 12.86							
2000, 75 kW	09.74-05.79		M20-616		3082 119 131		215
					3151 275 601		
2000, 78 kW	06.79-08.85	11,0	829A5		3000 290 001		215 21
					3082 119 131 1862 933 001 3151 275 601		
2200	09.74-07.76		M22-617,		3082 150 031		228
2400, 85 kW	08.76-06.80		M23-622,		3082 150 142 HD		228
2400, 88 kW	05.80-05.82		M23-623,		1861 782 143 ▲		228 21
2400 GTi, 94 kW	06.77-06.82		M23-639		3151 275 601		
2400 GTi, 96 kW	06.77-06.82						
2200 D	10.75-02.79		M22-621,		3082 150 031		228
2500 D	02.78-06.82		M25-629		3082 150 142 HD		228
					1862 826 001 ▲		228 21
					3151 275 601		
2500 D Turbo	04.83-08.85	10,8	M25-648		3000 291 002		228 21
					3082 150 031 1862 784 001 3151 275 601		
					3082 150 142 HD		228

CX II 04.83 - 12.92							
20 RE	08.85-12.92	11,0	829A5,		3000 290 001		215 21
22 TRS	07.85-12.92	11,0	J6TA500		3082 119 131 1862 933 001 3151 275 601		
					1863 869 009		40
25 GTi	05.86-12.92		M25-659,		3082 150 031		228
25 TRi	08.85-12.92		M25-668		3082 150 142 HD		228
					1861 782 103 ▲		228 21
					3151 275 601		
25 GTi Turbo 2, 115 kW	09.86-12.92		M25-662,		3082 150 142		228
25 GTi Turbo 2, 122 kW	08.85-12.92		M25-667		1878 049 542 ▲		228 21
					3151 275 601		
25 D	08.85-12.92	10,8	M25-648,		3000 291 002		228 21
25 D Turbo, 70 kW	08.85-12.86	10,8	M25-660		3082 150 031 1862 784 001 3151 275 601		
					3082 150 142 HD		228
25 D Turbo, 88 kW	01.87-12.92		M25-669		3082 150 142		228
					1862 784 001		228 21
					3151 275 601		

DYANE 08.67 - 10.84							
4	04.68-07.75	3,75	A79/1(AYA2),		3000 306 001		160 18
6, 24 kW	05.72-12.80	3,75	M28/1(AK2)		1850 280 385 1864 927 002 1850 282 143		



DYANE		08.67 - 10.84						
6, 21 kW	12.68-10.84	3,75	M28(AM2)		3000 306 001 ⊗ 1850 280 385 ⊗ 1864 927 002 ⊙ 1850 282 143	->02.1982	160 18	
					3000 093 002 ⊗ 3082 144 242 ⊗ 1864 823 001 ⊙ 1850 282 663	03.1982->	160 18	
EVASION (22, U6)		06.94 - 07.02						
1.8 2.0	05.97-07.02 06.94-07.02	4,00 3,90	LFZ(XU7JP), RFU (XU10J2/C)		3000 438 001 ⊗ 3082 921 001 ⊗ 1862 516 345 ⊙ 3151 826 001	->Orga Nr. 7728	215 18	
					3000 857 701 ■	Orga Nr. 7729->	215 18	
					3074 600 253	Hüllenlänge [mm] / Sleeve Length [mm]:332 Länge [mm] / Length [mm]:762 mit automatischer Nachstellung / with automatic adjustment		
2.0 16V, 97 kW	05.98-04.00		RFV (XU10J4R)		3000 951 255 ⊗ 3082 313 041 ⊗ 1878 002 059 ⊙ 3151 874 001	Nur zusammen verbauen / Only install together	228 21	
						3074 600 253	Hüllenlänge [mm] / Sleeve Length [mm]:332 Länge [mm] / Length [mm]:762 mit automatischer Nachstellung / with automatic adjustment	
2.0 16V, 100 kW	05.00-07.02		RFN(EW10J4)		3000 859 501 ⊗ 3082 631 701 ⊗ 1878 983 601 ⊙ 3151 994 301	07.2000 - 05.2002	228 18	
						3151 994 301	Getr. / GBox: BE4R	
						3074 600 256	Getr. / GBox: BE4 Hüllenlänge [mm] / Sleeve Length [mm]:632 Länge [mm] / Length [mm]:973 für Fahrzeuge mit ABS / For vehicles with ABS mit automatischer Nachstellung / with automatic adjustment	
2.0 Turbo C.T.	06.94-07.02	4,10	RGX (XU10J2TE)		3000 855 202 ⊗ 3082 313 041 ⊗ 1878 049 542 ⊙ 3151 874 001	->06.1996 Getr. / GBox: ME	228 21	
					3000 857 802 ■	Orga Nr. 7729->	228 21	
						3074 600 254	Getr. / GBox: ME Hüllenlänge [mm] / Sleeve Length [mm]:489 Länge [mm] / Length [mm]:854 mit automatischer Nachstellung / with automatic adjustment	
						3074 600 255	Getr. / GBox: ML Hüllenlänge [mm] / Sleeve Length [mm]:750 Länge [mm] / Length [mm]:1095 mit automatischer Nachstellung / with automatic adjustment	
1.9 TD	11.94-07.02	5,00	D8B(XUD9TF), DHX (XUD9TF/BTF)		3000 855 202 ⊗ 3082 313 041 ⊗ 1878 049 542 ⊙ 3151 874 001	->06.1996 Getr. / GBox: ME	228 21	
					3000 951 255 ⊗ 3082 313 041 ⊗ 1878 002 059 ⊙ 3151 874 001	07.1996-> Getr. / GBox: ML Nur zusammen verbauen / Only install together	228 21	
						3074 600 254	Getr. / GBox: ME Hüllenlänge [mm] / Sleeve Length [mm]:489 Länge [mm] / Length [mm]:854 mit automatischer Nachstellung / with automatic adjustment	
						3074 600 255	Getr. / GBox: ML Hüllenlänge [mm] / Sleeve Length [mm]:750 Länge [mm] / Length [mm]:1095 mit automatischer Nachstellung / with automatic adjustment	

CITROËN							

EVASION (22, U6)**06.94 - 07.02**

2.0 HDI	08.99-07.02		RHZ (DW10ATED)		3000 859 401 3082 631 801 1864 994 401 3151 998 301		225 21
2.1 TD	05.96-07.02	5,10	P8C (XUD11BTE)		3000 857 802	Orga Nr. 7729->	228 21
					3074 600 255	Getr. / GBox: ML Hüllenlänge [mm] / Sleeve Length [mm]:750 Länge [mm] / Length [mm]:1095 mit automatischer Nachstellung / with automatic adjustment	

JUMPER (230, 230L, 230P) 02.94 - 04.02

2.0	02.94-04.02	5,20	RFW(XU10J2U)		3000 951 282	09.2001->	235 21
					3000 740 001	Getr. / GBox: MLUC	235 21
					3000 857 801	Getr. / GBox: MG	228 21
					3074 600 225	Getr. / GBox: ML,ME	228 21
					3074 600 226	Getr. / GBox: ME5T Hüllenlänge [mm] / Sleeve Length [mm]:520 Länge [mm] / Length [mm]:1034	
2.0 4x4	08.96-04.02	3,90	XU10J		3000 951 282	09.2001->	235 21
					3000 740 001	Getr. / GBox: MLUC	235 21
					3000 857 801	Getr. / GBox: MG	228 21
					3074 600 225	Getr. / GBox: ML,ME	228 21
					3074 600 226	Getr. / GBox: ME5T Hüllenlänge [mm] / Sleeve Length [mm]:520 Länge [mm] / Length [mm]:1034	
1.9 D, 50 kW	07.99-04.02	3,90	XU10J		3000 951 282	09.2001->	235 21
					3000 740 001	Getr. / GBox: MLUC	235 21
					3000 857 801	Getr. / GBox: MG	228 21
					3074 600 225	Getr. / GBox: ML,ME	228 21
					3074 600 226	Getr. / GBox: ME5T Hüllenlänge [mm] / Sleeve Length [mm]:520 Länge [mm] / Length [mm]:1034	
1.9 D, 51 kW	01.99-04.02	3,90	XU10J		3000 951 282	09.2001->	235 21
					3000 740 001	Getr. / GBox: MLUC	235 21
					3000 857 801	Getr. / GBox: MG	228 21
					3074 600 225	Getr. / GBox: ML,ME	228 21
					3074 600 226	Getr. / GBox: ME5T Hüllenlänge [mm] / Sleeve Length [mm]:520 Länge [mm] / Length [mm]:1034	
1.9 D, 50 kW	07.99-04.02	3,90	XUD9A		3000 857 801	09.2001->	228 21
					3000 740 001	Getr. / GBox: MLUC	235 21
					3000 857 801	Getr. / GBox: MG	228 21
					3074 600 225	Getr. / GBox: ML,ME	228 21
					3074 600 226	Getr. / GBox: ME5T Hüllenlänge [mm] / Sleeve Length [mm]:520 Länge [mm] / Length [mm]:1034	
1.9 D, 51 kW	01.99-04.02	3,90	XUD9A		3000 857 801	09.2001->	228 21
					3000 740 001	Getr. / GBox: MLUC	235 21
					3000 857 801	Getr. / GBox: MG	228 21
					3074 600 225	Getr. / GBox: ML,ME	228 21
					3074 600 226	Getr. / GBox: ME5T Hüllenlänge [mm] / Sleeve Length [mm]:520 Länge [mm] / Length [mm]:1034	
1.9 TD, 66 kW, Bus 1.9 TD, 68 kW	08.94-04.02	5,20	D8C		3000 855 201	->12.1997	228 21
	02.94-04.02	5,20	(XUD9UTF)		3082 313 041 1878 049 542 3151 874 002	Getr. / GBox: ME	
					3000 857 801	01.1998->	228 21
					3000 857 801	Getr. / GBox: ME	228 21
					3000 857 801	Getr. / GBox: ML	228 21
1.9 TD, 66 kW, Kasten	03.94-04.02	5,60	DHX (XUD9TF/BTF)		3000 855 201	->12.1997	228 21
					3082 313 041 1878 049 542 3151 874 002	Getr. / GBox: ME	
					3000 857 801	Getr. / GBox: ME	228 21
					3000 857 801	Getr. / GBox: ML	228 21
					3074 600 227	Getr. / GBox: ME5T Hüllenlänge [mm] / Sleeve Length [mm]:555 Länge [mm] / Length [mm]:1090	
1.9 TD, 66 kW, Kasten	03.94-04.02	5,60	DHX (XUD9TF/BTF)		3000 855 201	->12.1997	228 21
					3082 313 041 1878 049 542 3151 874 002	Getr. / GBox: ME	
					3000 857 801	Getr. / GBox: ME	228 21
					3000 857 801	Getr. / GBox: ML	228 21
					3074 600 227	Getr. / GBox: ME5T Hüllenlänge [mm] / Sleeve Length [mm]:555 Länge [mm] / Length [mm]:1090	
1.9 TD 4x4	08.96-04.02	5,20	D8C (XUD9UTF)		3000 855 201	->12.1997	228 21
					3082 313 041 1878 049 542 3151 874 002	Getr. / GBox: ME	
					3000 857 801	01.1998->	228 21
					3000 857 801	Getr. / GBox: ME	228 21
					3074 600 227	Getr. / GBox: ML Getr. / GBox: ME5T Hüllenlänge [mm] / Sleeve Length [mm]:555 Länge [mm] / Length [mm]:1090	

CITROËN							

JUMPER (230, 230L, 230P) 02.94 - 04.02

2.5 D 2.5 D 4x4	08.94-04.02	5,20	T9A(DJ5)		3000 741 001 ■	Getr. / GBox: MG5T	242 21
	08.96-04.02	7,60			3000 855 801 ⊗ 3082 150 142 ⊙ 1878 049 542 ◊ 3151 874 001	Getr. / GBox: ME,ML	228 21
					3074 600 225	Getr. / GBox: ME5T Hüllenlänge [mm] / Sleeve Length [mm]:520 Länge [mm] / Length [mm]:1034	
					3074 600 226	Getr. / GBox: MG5T Hüllenlänge [mm] / Sleeve Length [mm]:520 Länge [mm] / Length [mm]:1058	
2.5 TD 2.5 TD 4x4 2.5 TDi 2.5 TDi 4x4	08.94-04.02	5,20	T8A(DJ5T), THX(DJ5TED)		3000 742 001 ■		242 21
	08.96-04.02	5,20			3074 600 225	Getr. / GBox: ME5T Hüllenlänge [mm] / Sleeve Length [mm]:520 Länge [mm] / Length [mm]:1034	
	12.96-11.00	5,20			3074 600 226	Getr. / GBox: MG5T Hüllenlänge [mm] / Sleeve Length [mm]:520 Länge [mm] / Length [mm]:1058	
	12.96-11.00	5,20					
2.8 TDi	01.98-	6,70	SOFIM		3000 741 001 ■	Getr. / GBox: MG5T	242 21
					3000 855 801 ⊗ 3082 150 142 ⊙ 1878 049 542 ◊ 3151 874 001	Getr. / GBox: ML	228 21
2.8 HDi 2.8 HDi 4x4	09.00-04.02 09.00-04.02		8140.43		3000 951 307 ■	Getr. / GBox: MG5T	235 21

JUMPER (244_) 04.02 -

2.0 2.0 bivalent	04.02- 02.03-		XU10J		3000 951 282 ■	Getr. / GBox: MLUC	235 21
2.0 HDi	04.02-		DW10UTD(RHV)		3000 859 501 ⊗ 3082 631 701 ⊙ 1878 983 601 ◊ 3151 994 301	Getr. / GBox: MLUC	228 18
2.2 HDi	04.02-		DW12TED		3000 951 313 ⊗ 3082 600 535 ⊙ 1878 600 559 ◊ 3151 998 301		250 21
2.8 HDi, 94 kW 2.8 HDi 4x4 2.8 HDi, 107 kW	04.02- 04.02- 05.04-		8140.43N, 8140.43S		3000 951 284 ■		242 21

JUMPY (U6U) 06.94 -





1.6	10.95-		1580SPI, 220A2.000		3000 951 276 ■	->12.2003	215 18
					3074 600 253	Hüllenlänge [mm] / Sleeve Length [mm]:332 Länge [mm] / Length [mm]:762 mit automatischer Nachstellung / with automatic adjustment	
2.0	04.00-				3000 859 501 ⊗ 3082 631 701 ⊙ 1878 983 601 ◊ 3151 994 301	09.2000->	228 18
					3074 600 256	Getr. / GBox: BE4 Hüllenlänge [mm] / Sleeve Length [mm]:632 Länge [mm] / Length [mm]:973 mit automatischer Nachstellung / with automatic adjustment	
2.0 i 16V	03.00-				3000 859 501 ⊗ 3082 631 701 ⊙ 1878 983 601 ◊ 3151 994 301		228 18
					3074 600 256	Getr. / GBox: BE4 Hüllenlänge [mm] / Sleeve Length [mm]:632 Länge [mm] / Length [mm]:973 mit automatischer Nachstellung / with automatic adjustment	



MCODE

**CITROËN****JUMPY (U6U)****06.94 -**





















1.9 D	04.98 -		WJZ(DW8)		3000 859 201 ⊗ 3082 631 601 ⊗ 1862 516 345 ⊙ 3151 276 501	Getr. / GBox: BE3R	215 18
					3000 951 123 ⊗ 3082 631 601 ⊗ 1862 516 345 ⊙ 3151 994 301	Getr. / GBox: BE4R	215 18
					3074 600 253	Hüllenlänge [mm] / Sleeve Length [mm]:332 Länge [mm] / Length [mm]:762 mit automatischer Nachstellung / with automatic adjustment	
					3074 600 256	Getr. / GBox: BE4R Hüllenlänge [mm] / Sleeve Length [mm]:632 Länge [mm] / Length [mm]:973 mit automatischer Nachstellung / with automatic adjustment	
1.9 D	10.95-04.98	3,90	XUD9A		3000 438 001 ⊗ 3082 921 001 ⊗ 1862 516 345 ⊙ 3151 826 001	->Orga Nr. 7728	215 18
					3000 859 201 ⊗ 3082 631 601 ⊗ 1862 516 345 ⊙ 3151 276 501	Orga Nr. 7729->	215 18
					3074 600 253	Hüllenlänge [mm] / Sleeve Length [mm]:332 Länge [mm] / Length [mm]:762 mit automatischer Nachstellung / with automatic adjustment	
					3074 600 256	Getr. / GBox: BE4 Hüllenlänge [mm] / Sleeve Length [mm]:632 Länge [mm] / Length [mm]:973 mit automatischer Nachstellung / with automatic adjustment	
1.9 TD, 66 kW	10.95 -	5,00	DHX (XUD9TF/BTF)		3000 855 202 ⊗ 3082 313 041 ⊗ 1878 049 542 ⊙ 3151 874 001	->03.1996 Getr. / GBox: ME	228 21
					3000 951 255 ⊗ 3082 313 041 ⊗ 1878 002 059 ⊙ 3151 874 001	04.1996-> Getr. / GBox: ML Nur zusammen verbauen / Only install together	228 21
					3074 600 254	Getr. / GBox: ME Hüllenlänge [mm] / Sleeve Length [mm]:489 Länge [mm] / Length [mm]:854 mit automatischer Nachstellung / with automatic adjustment	
					3074 600 255	Getr. / GBox: ML Hüllenlänge [mm] / Sleeve Length [mm]:750 Länge [mm] / Length [mm]:1095 mit automatischer Nachstellung / with automatic adjustment	
1.9 TD, 68 kW	04.96 -	3,90	D8B(XUD9TF)		3000 951 255 ⊗ 3082 313 041 ⊗ 1878 002 059 ⊙ 3151 874 001	Getr. / GBox: ML Nur zusammen verbauen / Only install together	228 21
					3074 600 254	Getr. / GBox: ME Hüllenlänge [mm] / Sleeve Length [mm]:489 Länge [mm] / Length [mm]:854 mit automatischer Nachstellung / with automatic adjustment	
					3074 600 255	Getr. / GBox: ML Hüllenlänge [mm] / Sleeve Length [mm]:750 Länge [mm] / Length [mm]:1095 mit automatischer Nachstellung / with automatic adjustment	
2.0 HDi, 69 kW	10.99 -		RHX		3074 600 257	Getr. / GBox: ML5C Hüllenlänge [mm] / Sleeve Length [mm]:643 Länge [mm] / Length [mm]:1003 mit automatischer Nachstellung / with automatic adjustment	
2.0 HDi, 80 kW	03.00 -		DW10ATED/4		3000 859 401 ⊗ 3082 631 801 ⊗ 1864 994 401 ⊙ 3151 998 301		225 21
					3074 600 257	Getr. / GBox: ML5C	

			 MCODE				
---	---	---	--	---	---	---	---









JUMPY Pritsche/Chassis 10.99 -

1.9 TD	10.99-			D	3074 600 254	Getr. / GBox: ME Hüllenlänge [mm] / Sleeve Length [mm]:489 Länge [mm] / Length [mm]:854 mit automatischer Nachstellung / with automatic adjustment
					3074 600 255	Getr. / GBox: ML Hüllenlänge [mm] / Sleeve Length [mm]:750 Länge [mm] / Length [mm]:1095 mit automatischer Nachstellung / with automatic adjustment
2.0 HDi	10.99-			D	3074 600 257	Getr. / GBox: ML5C Hüllenlänge [mm] / Sleeve Length [mm]:643 Länge [mm] / Length [mm]:1003 mit automatischer Nachstellung / with automatic adjustment

SAXO (S0, S1) 05.96 -

1.0 X, 33 kW 1.1 X,SX, 40 kW	05.96-	3,30	CDZ(TU9M), HDZ(TU1M)		3000 556 101	->Orga Nr. 7632	180 18
	05.96-	3,30			 3082 107 141  1862 932 102  3151 826 001		
				D	3000 836 701	Orga Nr. 7633 - 04.2000	180 18
					 3082 284 231  1862 542 131  3151 276 501		
				D	3074 600 239	Hüllenlänge [mm] / Sleeve Length [mm]:500 Länge [mm] / Length [mm]:670	
1.0 X, 37 kW 1.1 X,SX, 44 kW 1.4 VTS	05.98-	3,30	CDZ(TU9M), HDZ(TU1M), HFX(TU1JP), KFW(TU3JP), KFX(TU3JP)		3000 556 101	->Orga Nr. 7632	180 18
	05.96-				3,30		
	05.96-			D	3000 836 701	Orga Nr. 7633 - 04.2000	180 18
					 3082 284 231  1862 542 131  3151 276 501		
				D	3000 951 281	09.2000->	180 18
					3074 600 239		
1.6 VTL,VTR	05.96-		NFZ(TU5JP)		3000 633 001	->12.2000	200 18
					 3082 701 001  1862 402 345  3151 276 501		
				D	3000 951 279	12.2000->	200 18
					3074 600 239		
1.6 VTS	06.96-		NFX(TU5JP4)		3000 633 001	->Orga Nr. 08805	200 18
					 3082 701 001  1862 402 345  3151 276 501		
				D	3000 951 279	12.2000->	200 18
					3074 600 239		
1.5 D, 40 kW 1.5 D, 42 kW	09.96-	3,30	VJY(TUD5), VJZ(TUD5)		3000 826 401		180 18
	09.96-				3,30		
				D	3074 600 239	Hüllenlänge [mm] / Sleeve Length [mm]:500 Länge [mm] / Length [mm]:670	



VISA 09.78 - 03.91

0.6, 24 kW	07.82-03.91	4,80	V06/665		3000 093 002		160 18
0.6, 25 kW	09.78-06.88	4,80	V06630, V06644		3000 306 001	->02.1982	160 18
					 1850 280 385  1864 927 002  1850 282 143		
				D	3000 093 002	03.1982->	160 18
					 3082 144 242  1864 823 001  1850 282 663		











CITROËN							

VISA		09.78 - 03.91				
1.0 11 E, 37 kW II Super X 14 14 GT, 58 kW	09.84-06.88 07.82-03.91 07.80-06.82 07.84-03.91 03.82-03.91	5,30 5,30 5,30 5,30 5,30	109/5F, 129/5, 150B(XY8), 150D(XY7)		3000 163 001 ⊗ 3082 107 141 ⊗ 1861 929 042 ⊗ 3151 842 001	180 20
					3074 600 229 Hüllenlänge [mm] / Sleeve Length [mm]:242 Länge [mm] / Length [mm]:440	
11 E, 35 kW 11 E, 42 kW	09.78-06.88 09.78-03.91	5,30 5,30	109/5, 109K		3000 163 001 ⊗ 3082 107 141 ⊗ 1861 929 042 ⊗ 3151 842 001	180 20
					3074 600 229 06.1980-> Hüllenlänge [mm] / Sleeve Length [mm]:242 Länge [mm] / Length [mm]:440	
14 GT, 55 kW	03.82-03.87	5,30			3000 163 001 ⊗ 3082 107 141 ⊗ 1861 929 042 ⊗ 3151 842 001	180 20
16 GTI, 76 kW 16 GTI, 83 kW	01.85-06.86 06.86-03.91	5,30 5,30	180A(XU5J), B6D		3000 164 001 ⊗ 3082 774 101 ⊗ 1862 870 002 ⊗ 3151 841 001	200 18
17 D	04.84-03.91	4,30	161A(XUD7)		3000 108 002 ⊗ 3082 774 101 ⊗ 1862 882 042 ⊗ 3151 841 001	200 18







XANTIA (X1)		03.93 - 01.98				
1.6 i 1.8 i, 74 kW	03.93-01.98 03.93-01.98	3,70 5,90	BFZ(XU5JP), LFZ(XU7JP)		3000 561 001 ⊗ 3082 774 101 ⊗ 1862 882 042 ⊗ 3151 826 001	200 18
					3074 600 204 Hüllenlänge [mm] / Sleeve Length [mm]:470 Länge [mm] / Length [mm]:780	
1.8 i, 66 kW 1.8 i 16V	04.97-01.98 06.95-01.98	5,90 5,90	LFX(XU7JB), LFY(XU7JP4)		3000 561 001 ⊗ 3082 774 101 ⊗ 1862 882 042 ⊗ 3151 826 001	->Orga Nr. 7728 200 18
					3000 841 201 ⊗ 3082 774 101 ⊗ 1862 882 042 ⊗ 3151 276 501	Orga Nr. 7729-> 200 18
					3074 600 204 Hüllenlänge [mm] / Sleeve Length [mm]:470 Länge [mm] / Length [mm]:780	
2.0 i	03.93-01.98	5,90	RFX (XU10J2C)		3000 438 001 ⊗ 3082 921 001 ⊗ 1862 516 345 ⊗ 3151 826 001	215 18
					3074 600 235 ->Chass. 6747 Hüllenlänge [mm] / Sleeve Length [mm]:650 Länge [mm] / Length [mm]:850	
					3074 600 234 Chass. 6748-> Hüllenlänge [mm] / Sleeve Length [mm]:645 Länge [mm] / Length [mm]:840	
					3074 600 204 Hüllenlänge [mm] / Sleeve Length [mm]:470 Länge [mm] / Length [mm]:780	
2.0 i 16V, 97 kW 2.0 i 16V, 110 kW 2.0 i 16V, 112 kW	06.95-01.98 06.94-01.98 03.93-01.98	5,20 5,20 5,20	XU10J4, D, R		3000 855 401 ⊗ 3083 901 001 ⊗ 1878 069 841	Ausrücker montiert mit Druckplatte / releaser fitted to the cover assembly 215 18
			RFT(XU10J4/Z), RFV (XU10J4R), RFY(XU10J4/Z)		3074 600 235 ->Chass. 6747 Hüllenlänge [mm] / Sleeve Length [mm]:650 Länge [mm] / Length [mm]:850	
					3074 600 234 Chass. 6748-> Hüllenlänge [mm] / Sleeve Length [mm]:645 Länge [mm] / Length [mm]:840	
2.0 Turbo 2.1 Turbo D 12V	06.95-01.98 06.95-01.98	5,20 5,90	P8C (XUD11BTE), RGX (XU10J2TE)		3000 826 001 ⊗ 3082 642 001 ⊗ 1878 997 201 ⊗ 3151 998 301	235 21
					3074 600 235 ->Chass. 6747 Hüllenlänge [mm] / Sleeve Length [mm]:650 Länge [mm] / Length [mm]:850	
					3074 600 234 Chass. 6748-> Hüllenlänge [mm] / Sleeve Length [mm]:645 Länge [mm] / Length [mm]:840	

			 MCODE			 
CITROËN						

XANTIA (X1)**03.93 - 01.98**

3.0 i 24V	01.97-01.98		XFZ(ES9J4)		3000 858 002 ■	242 21
					3074 600 235	->Chass. 6747 Hüllenlänge [mm] / Sleeve Length [mm]:650 Länge [mm] / Length [mm]:850
					3074 600 234	Chass. 6748-> Hüllenlänge [mm] / Sleeve Length [mm]:645 Länge [mm] / Length [mm]:840
1.9 D, 50 kW 1.9 D, 51 kW	06.94-01.98		XUD9A		3000 561 001 ⊗ 3082 774 101 ⊗ 1862 882 042 ⊗ 3151 826 001	200 18
	06.94-01.98				3000 841 201 ⊗ 3082 774 101 ⊗ 1862 882 042 ⊗ 3151 276 501	Orga Nr. 7603-> 200 18
			D9B (XUD9A/L), D.JZ(XUD9Y)		3074 600 204	Hüllenlänge [mm] / Sleeve Length [mm]:470 Länge [mm] / Length [mm]:780
1.9 SD	02.96-01.98		DHW (XUD9SD)		3000 844 201 ⊗ 3082 774 101 ⊗ 1878 988 203 ⊗ 3151 826 001	200 18
1.9 Turbo D, Schrägheck	10.94-01.98	5,90	D8B(XUD9TF), DHX (XUD9TF/BTF), DHY (XUD9TE/Y)		3000 855 401 ⊗ 3083 901 001 ⊗ 1878 069 841	Ausrücker montiert mit Druckplatte / releaser fitted to 215 18 the cover assembly
					3074 600 235	->Chass. 6747 Hüllenlänge [mm] / Sleeve Length [mm]:650 Länge [mm] / Length [mm]:850
					3074 600 234	Chass. 6748-> Hüllenlänge [mm] / Sleeve Length [mm]:645 Länge [mm] / Length [mm]:840
1.9 Turbo D, Kombi	06.95-01.98	5,20	D8B(XUD9TF), DHX (XUD9TF/BTF), DHY (XUD9TE/Y)		3000 855 401 ⊗ 3083 901 001 ⊗ 1878 069 841	Ausrücker montiert mit Druckplatte / releaser fitted to 215 18 the cover assembly
					3074 600 235	->Chass. 6747 Hüllenlänge [mm] / Sleeve Length [mm]:650 Länge [mm] / Length [mm]:850
					3074 600 234	Chass. 6748-> Hüllenlänge [mm] / Sleeve Length [mm]:645 Länge [mm] / Length [mm]:840

XANTIA (X2)**01.98 -**

1.8 i 1.8 i 16V	01.98-	5,90	LFX(XU7JB), LFY(XU7JP4)		3000 561 001 ⊗ 3082 774 101 ⊗ 1862 882 042 ⊗ 3151 826 001	->Orga Nr. 7728 200 18
	01.98-	5,20			3000 859 101 ⊗ 3082 774 101 ⊗ 1878 983 701 ⊗ 3151 276 501	Orga Nr. 7729-> 200 18
					3074 600 204	Hüllenlänge [mm] / Sleeve Length [mm]:470 Länge [mm] / Length [mm]:780
2.0 i 16V 1.9 Turbo D, Schrägheck	01.98- 01.98-	5,20	DHX (XUD9TF/BTF), DHY (XUD9TE/Y), RFV (XU10J4R)		3000 855 401 ⊗ 3083 901 001 ⊗ 1878 069 841	Ausrücker montiert mit Druckplatte / releaser fitted to 215 18 the cover assembly
2.0 Turbo 2.0 HDI 109 2.1 Turbo D 12V	01.98- 02.99- 01.98-02.99	9,20 5,20 5,20	P8C (XUD11BTE), RGX (XU10J2TE), RHZ (DW10ATED)		3000 826 001 ⊗ 3082 642 001 ⊗ 1878 997 201 ⊗ 3151 998 301	235 21
3.0 V6	01.98-		XFZ(ES9J4)		3000 858 002 ■	242 21

CITROËN							

XANTIA (X2) 01.98 -

1.9 SD, Schrägheck 1.9 SD, Kombi	01.98 -		DHW (XUD9SD)		3000 844 201	->Orga Nr. 7728	200 18
	01.98 -				3082 774 101 1878 988 203 3151 826 001		
1.9 Turbo D, Kombi	01.98 -	5,90	XUD9TE, BTF		3000 844 301	Orga Nr. 7729->	200 18
					3082 600 517 1878 988 202 3151 276 501		
2.0 HDI 90	03.99 -		D8B(XUD9TF), DHX (XUD9TF/BTF)		3000 855 401	Ausrücker montiert mit Druckplatte / releaser fitted to the cover assembly	215 18
					3083 901 001 1878 069 841		
					3074 600 234	Hüllenlänge [mm] / Sleeve Length [mm]:645 Länge [mm] / Length [mm]:840	

XM (Y3) 11.91 - 04.94

2.0 i (Y3A)	11.91-04.94	6,50	P9A(XUD11A), RDZ(XU10MZ), RFZ(XU10J2), XU102C		3000 438 001		215 18
					3082 921 001 1862 516 345 3151 826 001		
2.0 i 2.1 D 12V	05.89-06.94 05.89-06.94	6,50 6,80	P9A(XUD11A), RDZ(XU10MZ), RFZ(XU10J2), XU102C		3000 438 001		215 18
					3082 921 001 1862 516 345 3151 826 001		
2.0 i Turbo 2.1 TD 12V	09.92-06.94 05.89-06.94	8,10 6,80	P8A (XUD11ATE), PHZ (XUD11ATE), PJZ (XUD11ATE), RGY (XU10J2TE/Z)		3000 855 201		228 21
					3082 313 041 1878 049 542 3151 874 002		
3.0 V6	05.89-06.94		SFZ(ZPJ/Z), UFZ(ZPJ/Z)		3082 150 142	Getr. / GBox: ME	228
					3082 975 001	Getr. / GBox: ME	235
					1862 784 002	Getr. / GBox: ME	228 21
					3151 874 002	Getr. / GBox: ME	
3.0 V6 24V	07.90-06.94		SKZ(ZPJ4/Z), UKZ(ZPJ4/Z)		3082 975 001	Getr. / GBox: ME	235
					1862 689 001	Getr. / GBox: ME	235 21
					3151 874 002	Getr. / GBox: ME	




XM (Y4) 05.94 - 10.00

2.0 i 16V, Schrägheck	05.94-10.00	8,10	RFV (XU10J4R)		3000 855 401	Getr. / GBox: BE3 Ausrücker montiert mit Druckplatte / releaser fitted to the cover assembly	215 18
					3083 901 001 1878 069 841		
2.0 i 16V, Kombi	05.94-10.00		RFV (XU10J4R)		3000 951 255	Getr. / GBox: ME Nur zusammen verbauen / Only install together	228 21
					3082 313 041 1878 002 059 3151 874 001		
2.0 Turbo	05.94-10.00	8,10	RGX (XU10J2TE)		3000 855 201	->Orga Nr. 7728	228 21
					3082 313 041 1878 049 542 3151 874 002		
3.0 V6	04.97-10.00		XFZ(ES9J4)		3000 858 002		242 21
2.1 D12	07.94-06.96	6,80	P9A(XUD11A)		3000 438 001		215 18
					3082 921 001 1862 516 345 3151 826 001		
			XU10J4		3000 855 401	Getr. / GBox: BE3 Ausrücker montiert mit Druckplatte / releaser fitted to the cover assembly	215 18
					3083 901 001 1878 069 841		
2.1 TD 12V	05.94-10.00	6,80	XUD11ATE, BTE		3000 855 201		228 21
					3082 313 041 1878 049 542 3151 874 002		
2.5 TD	05.94-10.00	13,8	THY(DK5ATE)		3000 738 001	Nabenprofil / Hub Profile:21N	242 21












CITROËN					

XSARA (N0,N1,N2) 04.97 -







1.4 i	04.97 -	3,70	KFW(TU3JP), KFX(TU3JP)		3000 556 101 ⊗ 3082 107 141 ⊗ 1862 932 102 ⊙ 3151 826 001	->Orga Nr. 7632	180 18
					3000 836 701 ⊗ 3082 284 231 ⊗ 1862 542 131 ⊙ 3151 276 501	Orga Nr. 7633 - Orga Nr. 8546	180 18
					3000 951 281 ■	09.2000->	180 18
					3074 600 251	10.2000-> Hüllenlänge [mm] / Sleeve Length [mm]:688 Länge [mm] / Length [mm]:933 mit automatischer Nachstellung / with automatic adjustment	
1.6 i	04.97-09.00	3,70	NFZ(TU5JP)		3000 633 001 ⊗ 3082 701 001 ⊗ 1862 402 345 ⊙ 3151 276 501		200 18
1.6 16V	09.00 -		NFU(TU5JP4)		3000 951 279 ■		200 18
						3074 600 251	10.2000-> Hüllenlänge [mm] / Sleeve Length [mm]:688 Länge [mm] / Length [mm]:933 mit automatischer Nachstellung / with automatic adjustment
1.8 i 1.8 i 16V 1.8 D	04.97-09.00 04.97-09.00 04.97-09.00	3,70 3,70 6,00	161A(XUD7), A9A(XUD7), LFX(XU7JB), LFY(XU7JP4)		3000 561 001 ⊗ 3082 774 101 ⊗ 1862 882 042 ⊙ 3151 826 001	->Orga Nr. 7728	200 18
					3000 841 201 ⊗ 3082 774 101 ⊗ 1862 882 042 ⊙ 3151 276 501	Orga Nr. 7729->	200 18
						3074 600 250	Hüllenlänge [mm] / Sleeve Length [mm]:314 Länge [mm] / Length [mm]:667 mit automatischer Nachstellung / with automatic adjustment
2.0 i 16V	02.98 -		RFS (XU10J4RS)		3000 855 401 ⊗ 3083 901 001 ⊗ 1878 069 841	Ausrücker montiert mit Druckplatte / releaser fitted to the cover assembly	215 18
						3074 600 251	10.2000-> Hüllenlänge [mm] / Sleeve Length [mm]:688 Länge [mm] / Length [mm]:933 mit automatischer Nachstellung / with automatic adjustment
2.0 16V, 100 kW	09.00 -		RFN(EW10J4)		3000 859 501 ⊗ 3082 631 701 ⊗ 1878 983 601 ⊙ 3151 994 301		228 18
						3074 600 251	10.2000-> Hüllenlänge [mm] / Sleeve Length [mm]:688 Länge [mm] / Length [mm]:933 mit automatischer Nachstellung / with automatic adjustment
2.0 16V, 120 kW 1.9 TD	04.97-09.00 04.97-09.00	4,30	DHY (XUD9TE/Y), RFS (XU10J4RS)		3000 855 401 ⊗ 3083 901 001 ⊗ 1878 069 841	Ausrücker montiert mit Druckplatte / releaser fitted to the cover assembly	215 18
1.5 D	04.97-09.00		VJZ(TUD5)		3000 826 401 ⊗ 3082 640 101 ⊗ 1878 001 508 ⊙ 3151 826 001	->Orga Nr. 7665	180 18
						3151 276 501	Orga Nr. 7666->
1.4 HDi	01.03-		8HX(DV4TD)		3000 859 501 ⊗ 3082 631 701 ⊗ 1878 983 601 ⊙ 3151 994 301	Getr. / GBox: BE4R	228 18

							
CITROËN							

XSARA (N0,N1,N2) 04.97 -

1.9 D, 51 kW	07.98 -		WJZ(DW8)		3000 844 301 ⊗ 3082 600 517 ⊗ 1878 988 202 ⊗ 3151 276 501	200 18
			WJY(DW8B)		3082 600 517	200
					1878 988 202	200 18
					3151 994 301	
			WJY(DW8B), WJZ(DW8)		3074 600 251	10.2000-> Hüllenlänge [mm] / Sleeve Length [mm]:688 Länge [mm] / Length [mm]:933 mit automatischer Nachstellung / with automatic adjustment
					3074 600 250	Hüllenlänge [mm] / Sleeve Length [mm]:314 Länge [mm] / Length [mm]:667 mit automatischer Nachstellung / with automatic adjustment
1.9 D, 50 kW	04.97-09.00	4,20	DJY(XUD9A)		3000 561 001 ⊗ 3082 774 101 ⊗ 1862 882 042 ⊗ 3151 826 001	->Orga Nr. 7728 200 18
					3000 841 201 ⊗ 3082 774 101 ⊗ 1862 882 042 ⊗ 3151 276 501	Orga Nr. 7729-> 200 18
1.9 SD	01.98-09.00		DHV(XUD9BSD)		3000 844 301 ⊗ 3082 600 517 ⊗ 1878 988 202 ⊗ 3151 276 501	200 18
						3074 600 250 Hüllenlänge [mm] / Sleeve Length [mm]:314 Länge [mm] / Length [mm]:667 mit automatischer Nachstellung / with automatic adjustment
2.0 HDi 90	02.99 -		RHY (DW10TD)		3000 859 001 ⊗ 3082 631 701 ⊗ 1878 983 601 ⊗ 3151 276 501	Getr. / GBox: BE3R 228 18
					3000 859 501 ⊗ 3082 631 701 ⊗ 1878 983 601 ⊗ 3151 994 301	Getr. / GBox: BE4R 228 18
						3074 600 251 10.2000-> Hüllenlänge [mm] / Sleeve Length [mm]:688 Länge [mm] / Length [mm]:933 mit automatischer Nachstellung / with automatic adjustment
2.0 HDi 109	05.01 -		RHZ (DW10ATED)		3074 600 251 Hüllenlänge [mm] / Sleeve Length [mm]:688 Länge [mm] / Length [mm]:933 mit automatischer Nachstellung / with automatic adjustment	

XSARA PICASSO (N68) 12.99 -

1.6, 65 kW	06.00 -		NFZ(TU5JP)		3000 951 725 ⊗ 3082 774 101 ⊗ 1862 882 042 ⊗ 3151 994 301	->Orga Nr. 084462 200 18	
						3000 950 621 ⊗ 3082 774 101 ⊗ 1878 983 701 ⊗ 3151 994 301	Orga Nr. 084463-> 200 18
						3074 600 246 Hüllenlänge [mm] / Sleeve Length [mm]:715 Länge [mm] / Length [mm]:905 mit automatischer Nachstellung / with automatic adjustment	
1.6, 70 kW	09.00 -				3151 994 301	Getr. / GBox: BE4R	
1.8 16V	02.00 -		EW7J4/IF		3000 859 501 ⊗ 3082 631 701 ⊗ 1878 983 601 ⊗ 3151 994 301	228 18	
			6FZ(EW7J4), LFY(XU7JP4)		3074 600 246 Hüllenlänge [mm] / Sleeve Length [mm]:715 Länge [mm] / Length [mm]:905 mit automatischer Nachstellung / with automatic adjustment		

CITROËN							

XSARA PICASSO (N68) 12.99 -

2.0 HDi	06.00 -		RHY (DW10TD)		3000 859 501 ⊗ 3082 631 701 ⊗ 1878 983 601 ⊙ 3151 994 301	228 18
					3074 600 246 Hüllenlänge [mm] / Sleeve Length [mm]:715 Länge [mm] / Length [mm]:905 mit automatischer Nachstellung / with automatic adjustment	
2.0 16V 1.6 HDi	01.03 - 05.04 -		DV6TED4, RFN(EW10J4)		3151 994 301	Getr. / GBox: BE4R
					3074 600 246 Hüllenlänge [mm] / Sleeve Length [mm]:715 Länge [mm] / Length [mm]:905 mit automatischer Nachstellung / with automatic adjustment	

ZX (N2) 03.91 - 10.97

1.4 i, Kombi	10.93-10.97	4,30	TU3.2, MC, JP		3000 556 101 ⊗ 3082 107 141 ⊗ 1862 932 102 ⊙ 3151 826 001	->Orga Nr. 7632	180 18
					3074 600 230 Länge [mm] / Length [mm]:610		
			KDX(TU3M/Z), KDY(TU3M), KDZ(TU3M/Z), KFX(TU3JP)		3000 836 701 ⊗ 3082 284 231 ⊗ 1862 542 131 ⊙ 3151 276 501	Orga Nr. 7633->	180 18
					3074 600 230 Länge [mm] / Length [mm]:610		
1.1	03.91-06.97	4,40	HDZ(TU1M)		3000 556 101 ⊗ 3082 107 141 ⊗ 1862 932 102 ⊙ 3151 826 001	->Orga Nr. 7632	180 18
					3074 600 230 Länge [mm] / Length [mm]:610		
1.4 1.4 i, Schrägheck	03.91-06.97 03.91-06.97	4,30 4,30	TU3.2, MC, JP		3000 556 101 ⊗ 3082 107 141 ⊗ 1862 932 102 ⊙ 3151 826 001	->Orga Nr. 7632	180 18
					3074 600 230 Länge [mm] / Length [mm]:610		
			KDX(TU3M/Z), KDY(TU3M), KDZ(TU3M/Z), KFX(TU3JP)		3000 836 701 ⊗ 3082 284 231 ⊗ 1862 542 131 ⊙ 3151 276 501	Orga Nr. 7633->	180 18
					3074 600 230 Länge [mm] / Length [mm]:610		
1.6 i 1.8 i 1.8 i 16V 1.9 i	03.91-06.97 07.92-06.97 01.96-06.97 03.91-06.97	4,40 4,30 4,60	BDY(XU5M), BFZ(XU5JP), DKZ(XU9JA), LFY(XU7JP4), LFZ(XU7JP)		3000 561 001 ⊗ 3082 774 101 ⊗ 1862 882 042 ⊙ 3151 826 001		200 18
					3074 600 230 Länge [mm] / Length [mm]:610		
2.0 i	07.92-06.97	4,70	RFX (XU10J2C)		3000 438 001 ⊗ 3082 921 001 ⊗ 1862 516 345 ⊙ 3151 826 001		215 18
2.0 i 16V, 110 kW 2.0 i 16V, 112 kW	06.94-06.97 07.92-10.94	6,80 6,80	XU10J4, RS		3000 855 401 ⊗ 3083 901 001 ⊗ 1878 069 841	Ausrücker montiert mit Druckplatte / releaser fitted to the cover assembly	215 18
					3074 600 230 Länge [mm] / Length [mm]:610		
2.0 i 16V, 120 kW 1.9 TD	05.96-06.97 07.92-06.97	6,80 5,20	DHY (XUD9TE/Y), RFS (XU10J4RS)		3000 855 401 ⊗ 3083 901 001 ⊗ 1878 069 841	Ausrücker montiert mit Druckplatte / releaser fitted to the cover assembly	215 18
					3074 600 230 Länge [mm] / Length [mm]:610		
1.8 D 1.9 D, 50 kW	06.93-06.97 06.94-06.97	4,60 4,50	161A(XUD7), D9B (XUD9A/U)		3000 561 001 ⊗ 3082 774 101 ⊗ 1862 882 042 ⊙ 3151 826 001	->Orga Nr. 7785	200 18
					3074 600 230 Länge [mm] / Length [mm]:610		
					3000 841 201 ⊗ 3082 774 101 ⊗ 1862 882 042 ⊙ 3151 276 501	Orga Nr. 7786->	200 18
					3074 600 230 Länge [mm] / Length [mm]:610		

CITROËN							

ZX (N2) 03.91 - 10.97

1.9 D, 47 kW	03.91-06.97	4,50	XUD9A		3000 561 001 3082 774 101 1862 882 042 3151 826 001	->Orga Nr. 7785	200 18
			DJZ(XUD9Y)		3000 841 201 3082 774 101 1862 882 042 3151 276 501	Orga Nr. 7786->	200 18

DACIA

1300 12.72 - 05.83

1.3	12.72-05.83	6,20	810-02/-99		3000 310 001 3082 858 101 1861 871 042 3151 151 241		170 20
-----	-------------	------	------------	--	--	--	--------

1310 05.83 -

1.3	05.83-	6,20	810-02/-99		3000 167 001 3082 107 141 1862 127 042 3151 151 241		180 20
-----	--------	------	------------	--	--	--	--------

DAEWOO

ESPERO/ARANOS (KLEJ) 10.91 - 09.99

1.5 16V, 65 kW	10.93-09.94	0,70	A15MF,		3000 176 001 3082 174 031 1862 903 041 3151 809 002	Kupplung nur mit Montagering aus- und einbauen / Remove and install clutch only with assembly ring	215 24
1.5 16V, 66 kW	02.95-06.99	0,70	C18LE, C20LE				
1.8, 66 kW	02.95-09.99	0,70					
1.8, 70 kW	02.95-06.99	0,70					
2.0	02.95-06.99	0,70					

EVANDA (KLAL) 08.02 -

2.0	08.02-		X20SED		3000 846 001 3082 634 201 1878 987 101 3151 809 002		225
-----	--------	--	--------	--	--	--	-----

KALOS (KLAS) 09.02 -

1.2	04.03-		B12S1		1878 600 901		
1.4	09.02-		F14S3		3082 174 031 3151 809 002	Kupplung nur mit Montagering aus- und einbauen / Remove and install clutch only with assembly ring	215

KORANDO (KJ) 01.99 -

2.0 16V	02.99-		MB-OM662		3082 311 741		228
2.9 D, Geländewagen offen	02.99-				3151 254 041		
2.3	01.99-		MB-OM60129TD		3151 254 041		
2.9 TD	01.99-						
3.2	01.99-		M104.995		3082 222 231 3151 254 041		240
2.9 D, Geländewagen geschlossen	01.99-		MB-OM662		3082 311 741 3151 254 041		228
2.3 D	07.96-				1861 936 145 3151 254 041		228 22

LACETTI (KLAN) 02.04 -

1.4	02.04-		F14D		3182 600 123		
1.6	02.04-		F16D		3182 600 123		

LANOS (KLAT) 05.97 -

1.4	05.97-		A14SMS		3082 633 202 3151 809 002		185
-----	--------	--	--------	--	------------------------------	--	-----

						DAEWOO	

LANOS (KLAT) 05.97 -

1.5	05.97 -	A15SMS		3000 951 408 ⊗ 3082 177 031 ⊗ 1878 600 544 ⊙ 3151 809 002	Chass. VIN-Nr. E311980-> ->Chass. VIN-Nr. E424999 ->Chass. VIN-Nr. E290221	203
				3082 177 031	Kupplung nur mit Montagering aus- und einbauen / Remove and install clutch only with assembly ring	203
				3151 809 002		
1.6 16V	05.97 -	A16DMS		3000 845 901 ⊗ 3082 634 301 ⊗ 1878 987 001 ⊙ 3151 809 002	->Chass. VIN-E166479	215

LEGANZA (KLAV) 06.97 - 12.02

2.0 16V	06.97 -12.02	X20SED		3000 846 001 ⊗ 3082 634 201 ⊗ 1878 987 101 ⊙ 3151 809 002		225
2.2 16V	04.99 -12.02	X22SED		3000 846 001 ⊗ 3082 634 201 ⊗ 1878 987 101 ⊙ 3151 809 002		225

LUBLIN Kasten/Box/Van 04.97 -

2.4 D (3302)	04.97 -	4C90, 4CT90-1		3082 676 001		240
2.4 TD (3304)	04.97 -			1862 561 001		240 24

MATIZ (KLYA) 09.98 -

0.8	09.98 -	FC8V		3000 954 025 ⊗ 3082 632 701 ⊗ 1878 985 501 ⊙ 3151 600 505		170 18
1.0	01.03 -	B10S		1878 985 501		170 18
				3151 600 505		

MUSSO (FJ) 01.99 -

2.3	01.99 -	M111.970		3151 254 041		
3.2	01.99 -	M104.992		3082 222 231		240
				3151 254 041		
2.2 TD	09.99 -	MBOM601		1861 936 145		228 22
				3151 254 041		
2.9 D	01.99 -09.99	MB-OM60129TD, MB-OM662		3000 846 401 ⊗ 3082 311 741 ⊗ 1861 936 145 ⊙ 3151 254 041		228
2.9 TD	01.99 -					

NEXIA (KLETN) 02.95 - 08.97

1.5, 44 kW	08.96 -08.97	G15MF		3000 380 001 ⊗ 3082 177 031 ⊗ 1862 136 043 ⊙ 3151 809 002	Kupplung nur mit Montagering aus- und einbauen / Remove and install clutch only with assembly ring	200 24
1.5, 52 kW	02.95 -08.97					
1.5, 55 kW	02.95 -08.97					
1.5 16V	02.95 -08.97	1,60 A15MF		3000 176 001 ⊗ 3082 174 031 ⊗ 1862 903 041 ⊙ 3151 809 002	Kupplung nur mit Montagering aus- und einbauen / Remove and install clutch only with assembly ring	215 24

NUBIRA (KLAJ) 05.97 -

2.0 16V	05.97 -	X20SED		3000 846 001 ⊗ 3082 634 201 ⊗ 1878 987 101 ⊙ 3151 809 002		225
---------	---------	--------	--	--	--	-----

NUBIRA Stufenheck/Saloon/avec coffre 07.03 -

1.6	07.03 -			3182 600 123		
-----	---------	--	--	--------------	--	--

DAEWOO							

REZZO (KLAU) 09.00 -

2.0, 89 kW	09.01 -		X20SED		3000 846 001		225
2.0, 94 kW	09.00 -				3082 634 201		
					1878 987 101		
					3151 809 002		

TICO (KLY3) 02.95 -

0.8	02.95 -		F8C		3082 633 501		170
					1878 985 501		170 18

DAF

400-Serie Kasten/Box/Van 04.89 - 08.93

428-435 2.5 D	04.89-08.93				3000 840 101		235 10
428-435 2.5 TD	04.89-08.93				3082 737 001		
					1862 642 001		
					3151 838 001		

DAIHATSU

APPLAUSE I (A101, A111) 06.89 - 07.97

1.6 16V (A101), 66 kW	06.89-07.97	3,10	HD, HD-E		3082 764 002 ▲	->09.1990	185
1.6 16V (A101), 77 kW	06.89-07.97	3,10			1862 839 003	->09.1990	180 20
					3151 884 001	->09.1990	
					3000 840 201	10.1990->	190 20
					3082 641 601		
					1862 573 001		
					3151 884 001		
1.6 16V 4WD (A111)	06.89-07.97	3,90	HD-E		3000 840 201		190 20
					3082 641 601		
					1862 573 001		
					3151 884 001		

CHARADE I (G10) 10.77 - 12.82

1.0, 37 kW	10.77-02.81		CB20, CB22		3082 876 001 ▲		160
1.0, 38 kW	02.81-02.83				1862 895 004 ▲		160 18
					1863 841 001		

CHARADE II (G11, G30) 01.83 - 12.86

1.0 (G11)	10.83-03.87	3,10	CB20, CB22,		3000 252 002		170 18
1.0 D (G30)	10.83-03.87	3,10	CL10		3082 877 001		
					1862 896 002		
					3151 884 001		
1.0 Turbo (G11)	10.83-03.87		CB60		3082 904 001		170
					3151 884 001		
1.0 TD (G30)	02.85-03.87		CL60		3082 904 001		170
					1862 896 002		170 18
					3151 884 001		

CHARADE III (G100, G101, G102) 01.87 - 01.93

1.0 (G100), 38 kW	03.87-12.92	3,10	CB23, CB90		3000 428 001	->10.1991	170 20
1.0 (G100), 40 kW	11.90-12.92	3,10			3082 877 001		
1.0 (G100), 41 kW	04.89-12.92	3,10			1862 896 004		
					3151 884 001		
					3000 429 001	11.1991->	170 20
					3082 904 001		
					1862 896 004		
					3151 884 001		
1.0 Turbo (G100)	03.87-10.90		CB61		3082 904 001		170
					1862 731 001 ▲		170 20
					3151 884 001		



CHARADE III (G100, G101, G102) 01.87 - 01.93

1.0 GTi (G100)	03.87-12.92		CB80		3082 946 002	180
					1862 839 003	180 20
					3151 884 001	
1.3 i (G102) 1.3 16V (G102) 1.3 i 4WD (G102)	06.88-12.92 09.88-02.93 06.88-01.93		HCE		3082 764 001	185
					1862 839 003	180 20
					3151 884 001	
1.0 D (G101)	03.87-12.92		CL11		3082 877 001	170
					1862 723 001	170 20
					3151 884 001	
1.0 TD (G101)	03.87-12.92		CL, CL61		3082 904 001	170
					1862 723 001	170 20
					3151 884 001	

CHARADE IV (G200) 01.93 - 03.96

1.3 1.3 16V, 55 kW 1.3 16V, 62 kW 1.5 16V	09.96- 05.96- 01.93- 01.97-	3,10 3,10 3,10 3,10	HC, HEE		3000 840 201	190 20
					3082 641 601	
					1862 573 001	
					3151 884 001	
1.0	09.94-03.96	3,10	CB22		3000 429 001	170 20
					3082 904 001	
					1862 896 004	
					3151 884 001	
1.6 GTi	03.93-	3,70	HD-E		3000 840 201	->05.1996 190 20
					3082 641 601	
					1862 573 001	
					3151 884 001	

CHARMANT (A) / (A_0) 02.77 - 07.87

1.3 (A30,V)	03.78-08.81	3,20	4K		3000 044 002	180 19
					3082 826 001	
					1861 812 002	
					1863 820 001	
1.6 (A40,V)	03.78-09.81	3,20	2T		1863 836 001	
1.3 (A35)	11.81-07.87	3,20	4K		3000 044 002	180 19
					3082 826 001	
					1861 812 002	
					1863 820 001	
1.6 (A45)	12.81-09.84	3,20	2T		1863 836 001	
1.6 (A60), 57 kW 1.6 (A60), 60 kW 1.6 (A60), 61 kW	09.85-07.87 05.86-07.87 08.83-07.87		4A		3082 270 031	203
					1862 472 031	200 21
					1863 836 001	

CUORE I (L55, L60) 08.80 - 09.85

0.6 (L60)	08.82-09.85		AD10		1863 841 001	
-----------	-------------	--	------	--	--------------	--

CUORE II (L80, L81) 09.85 - 12.90

0.8 (L80), 29 kW 0.8 (L80), 32 kW	11.89-12.90 09.85-06.90	3,70 3,70	ED10		3000 464 001	160 18
					3082 957 003	
					1862 906 004	
0.8 4WD (L81)	09.86-10.88		ED10		3082 959 002	170
					1862 896 003	170 18
					1863 841 001	

CUORE III (L201) 08.90 - 12.94

0.8	10.90-12.94	4,50	ED10K		3000 718 001	170 18
					3082 959 002	
					1862 896 003	
					3151 996 401	



DAIHATSU

CUORE IV (L501)		01.95 - 11.96							
0.8	01.95-11.96	4,50	ED20		3000 718 001 ⊗ 3082 959 002 ⊙ 1862 896 003 ◊ 3151 996 401				170 18
CUORE V (L5)		11.96 - 10.98							
0.8	11.96-10.98		EF-EL		3000 857 401 ⊗ 3082 632 501 ⊙ 1862 896 003 ◊ 3151 996 401				170 18
CUORE VI		10.98 - 05.03							
1.0 i (L701)	10.98-05.03		EJDE		3000 858 301 ⊗ 3082 632 201 ⊙ 1862 896 004 ◊ 3151 884 001				170 20
FEROZA (F300)		10.88 -							
1.6 16V	10.88-	4,30	HD-E, HDC		3000 410 001 ⊗ 3082 769 002 ⊙ 1862 676 001 ◊ 3151 879 001	->08.1993			203 20
1.6 i 16V	10.88-	4,30			3000 951 742 ⊗ 3082 769 002 ⊙ 1862 676 001 ◊ 3151 884 001	09.1993->			203 20
GRAN MOVE (G3)		10.96 -							
1.5 16V (G303)	10.96-07.98	3,10	HDEP, HEEG		3000 840 201 ⊗ 3082 641 601 ⊙ 1862 573 001 ◊ 3151 884 001				190 20
1.6 16V (G301)	05.98-								
HIJET I		06.86 - 12.89							
1.0 4WD (S86)	07.86-	2,40	CB, CD		3000 430 001 ⊗ 3082 877 001 ⊙ 1862 896 002 ◊ 3151 879 001				170 18
0.8	06.86-12.89	1,50							
1.0	06.86-12.89								
HIJET II		12.92 -							
1.0	12.92-05.98		CB41, CB42		3000 951 754 ⊗ 3082 946 002 ⊙ 1878 992 301 ◊ 3151 879 001	->06.1994			180 18
1.0 i	07.94-05.98				3000 951 759 ⊗ 3082 946 002 ⊙ 1878 984 501 ◊ 3151 879 001	07.1994->			180 20
1.3 i 16V	05.98-				3082 600 704				190
					1878 600 807				190
					3151 879 001				
1.2 D	05.95-03.98		LDW12,		3000 951 738 ⊗ 3082 637 401 ⊙ 1878 991 701 ◊ 3151 879 001				185 20
1.4 D	03.98-		LDW14						
MOVE (L6, L9)		10.96 -							
0.8	10.96-				3000 857 401 ⊗ 3082 632 501 ⊙ 1862 896 003 ◊ 3151 996 401				170 18
1.0 i	10.98-		EJDE		3000 858 301 ⊗ 3082 632 201 ⊙ 1862 896 004 ◊ 3151 884 001				170 20
ROCKY (F7, F8)		02.85 -							
2.0	02.85-04.93	3Y			3082 894 001				235
					1862 986 002				235 21
					1863 836 001				



MCODE



DAIHATSU

ROCKY (F7, F8)

02.85 -

2.2 (F95,98)	09.91-05.94				3082 753 001 ▲	240
					1878 071 041	240 21
					1863 836 001	
2.8 TD, 67 kW	12.87-04.93		DL51		3000 951 730 3082 867 006 1862 801 007 3151 880 001	->11.1990 240 21
					3000 951 741 3082 641 501 1862 801 007 3151 880 001	12.1990-> 240 21
					3082 867 005	240
2.8 D	02.85 -		DL		1862 801 007	->04.1993 240 21
					1862 801 006 ▲	05.1993-> 240 21
					3151 880 001	
2.8 TD, 72 kW 2.8 TD, 75 kW	05.93- 09.91 -		DL52		3000 951 741 3082 641 501 1862 801 007 3151 880 001	240 21

SIRION (M1)

04.98 - 01.05

1.0 i (M100) 1.0 i 4WD	04.98-09.00	EJDE			3000 858 301	170 20
	04.99-09.00				3082 632 201 1862 896 004 3151 884 001	

TERIOS (J1)

10.97 -

1.3 4WD	10.97-10.00	HE-EJ			3000 836 401 3082 636 801 1878 990 101 3151 879 001	200 20
---------	-------------	-------	--	--	--	--------

WILDCAT/ROCKY (F70,75) 02.85 - 04.87

2.8 D	02.85-03.87		DL		3082 867 005	240
					1862 801 006 ▲	240 21
					3151 880 001	
2.7 TD 2.8 TD	09.85-04.87 09.85-04.87		DL50		3082 867 005	240
					1862 801 006 ▲	->12.1986 240 21
					1862 801 007	01.1987-> 240 21
					3151 880 001	

FERRARI

GT

GT (250 GT)					1882 178 101	225
GT (275 GT)					1861 084 001	225 10
GT (330 GT)					1861 201 104	250 10

SF

SF (500 SF)					1861 201 104	250 10
-------------	--	--	--	--	--------------	--------

FIAT

124 Cabrio/Convertible 01.66 - 09.85

1500 Sport BS	01.66-12.72				3000 198 001 3082 133 041 1861 647 142 1850 282 127	200 20
---------------	-------------	--	--	--	--	--------



MCODE

**FIAT****124 Cabrio/Convertible 01.66 - 09.85**

1600 Sport BS1, 74 kW	11.69-08.73		132AC.000		1850 280 452	215
1600 Sport BS1, 76 kW	01.69-12.74				1862 827 001	215 20
1600 Sport BS1, 80 kW	01.69-12.74				1850 282 127	
1600 Sport	11.69-08.73					
1800 Sport (CS 1)	01.73-07.75					
1800 Sport CS1, 84 kW	01.72-12.77					
1800 Sport CS1, 87 kW	01.72-12.77					
1800 Rally Abarth	01.73-07.75					
2000 Europa	04.85-09.85		132C3.031		1850 280 452	215
2000 Europa (124DS)	03.82-09.85				1862 865 002 ▲	215 20
					1850 282 127	
2000 Europa Volumex	06.83-04.85		232R14		3082 205 143	228
					1862 256 131	228 20
					1850 282 127	

126 09.72 - 09.00

600	09.72-06.77	2,60	126A.000,		3000 289 001	155 20
650	07.77-09.87	2,50	126A1.000, 126A1.048		3082 144 244 1864 927 001 1850 282 189	
700	09.87-06.96	2,50	126A2.000, 126A2.048		3000 289 002	160 20
					3082 144 244 1862 997 001 1850 282 189	

127 06.71 - 12.86

0.9, 29 kW	06.71-05.83	3,60	100GL.000,		3000 216 001	->04.1977	160 20
0.9, 33 kW	06.71-05.83	3,90	100GL.048		3082 144 244 1862 997 001 3151 000 123		
					3000 834 101	05.1977-> Nur zusammen verbauen / Only install together	170 20
					3082 138 331 1878 045 941 3151 000 123		
1.0	04.77-12.86	3,60	127A.000,		3000 218 001		180 20
1.0 Sport	07.78-02.82	3,90	127A1.000,		3082 107 045 1862 128 042 3151 000 123		
1.3 Sport	12.81-05.83	3,60	127A3.000				
1.3 Diesel	04.81-12.86	3,60			3000 468 001		170 17
					3082 862 001 1862 888 005 3151 130 241		

128 03.69 - 12.84

1.1, 33 kW	02.75-09.81	3,85	128A.048,		3000 059 002		180 17
1.3 Sport	08.74-12.84	3,85	128A1.000		3082 107 045 1861 694 134 3151 130 241		
1.1, 40 kW	03.69-12.84	4,20	128A.000		3000 717 001 #	->Mot. 2032996	180 17
					3082 107 147 1861 694 134 3151 130 241		
					3000 059 002	Mot. 2032997->	180 17
					3082 107 045 1861 694 134 3151 130 241		
1.3 Rally (AR)	09.71-02.76	4,20			3000 717 001 #	->Mot. 2055720	180 17
					3082 107 147 1861 694 134 3151 130 241		
					3000 059 002	Mot. 2055721->	180 17
					3082 107 045 1861 694 134 3151 130 241		



128 Coupe		03.72 - 02.81					
1.1 (AC 5), 47 kW	03.72-02.81	4,20	128AC5.000		3000 717 001 # ⊗ 3082 107 147 ⊗ 1861 694 134 ⊙ 3151 130 241	->Mot. 2052587	180 17
					3000 059 002 ⊗ 3082 107 045 ⊗ 1861 694 134 ⊙ 3151 130 241	Mot. 2052588->	180 17
1.1 (AC 5), 48 kW 1.3 Berlinetta (AC)	08.75-02.81 06.75-12.79	4,20 4,20	128AC.000, 128AC5.000		3000 059 002 ⊗ 3082 107 045 ⊗ 1861 694 134 ⊙ 3151 130 241		180 17
1.3 (AC)	03.72-12.79	4,20	128AC.000		3000 717 001 # ⊗ 3082 107 147 ⊗ 1861 694 134 ⊙ 3151 130 241	->03.1974	180 17
					3000 059 002 ⊗ 3082 107 045 ⊗ 1861 694 134 ⊙ 3151 130 241	04.1974->	180 17

128 Familiare/Estate/Break 10.69 - 10.82							
1.1 (AF)	10.69-10.82	4,20	128A.000		3000 717 001 # ⊗ 3082 107 147 ⊗ 1861 694 134 ⊙ 3151 130 241	->Mot. 2032996	180 17
					3000 059 002 ⊗ 3082 107 045 ⊗ 1861 694 134 ⊙ 3151 130 241	Mot. 2032997->	180 17
1.3 (AF1)	12.74-10.82	3,85	128A1.000		3000 059 002 ⊗ 3082 107 045 ⊗ 1861 694 134 ⊙ 3151 130 241		180 17

131		10.74 - 12.86					
1.3 Mirafiori, 40 kW 1.3 Mirafiori, 48 kW 1.4 Mirafiori	10.74-09.81 10.74-12.82 11.80-01.84	2,80 2,80 2,70	131A6.000, 131C.000, 131C1.000		3000 285 001 ▲# ⊗ 3082 107 045 ⊗ 1862 129 042 ⊙ 1850 282 127		180 20
1.3 Super Mirafiori 1.4 Super Mirafiori	03.78-12.80 04.81-12.83	2,80 2,70	131B.000, 131C1.000		3000 198 001 ⊗ 3082 133 041 ⊗ 1861 647 142 ⊙ 1850 282 127		200 20
1.6 (S) 1.6	10.74-09.81 11.76-12.84	2,70 2,70	131A1.000, 131C2.000		3000 198 001 ⊗ 3082 133 041 ⊗ 1861 647 142 ⊙ 1850 282 127	Schaltgetriebe 4 Gang / Manual Transmission, 4-speed	200 20
					1850 280 452	Schaltgetriebe 5 Gang / Manual Transmission, 5-speed	215
					1862 827 001	Schaltgetriebe 5 Gang / Manual Transmission, 5-speed	215 20
					1850 282 127	Schaltgetriebe 5 Gang / Manual Transmission, 5-speed	
2.0 Super	01.81-12.84		131C4.000		3082 888 001		215
					1862 865 002 ▲		215 20
					1850 282 127		
2.0 Racing	06.78-12.81		131B2.000		3082 888 001		215
					1862 827 001		215 20
					1850 282 127		
2.0 D 2.5 Diesel	07.78-08.84 06.78-02.84		8144.61, 8144.65		3082 033 031		215
					1850 282 127		

131 Familiare/Panorama/Estate/Break 03.75 - 12.84							
1.3 Mirafiori (AF), 40 kW 1.3 Mirafiori (AF), 48 kW 1.4 Mirafiori	03.75-12.78 03.75-03.82 11.81-01.84	2,80 2,80 2,80	131A6.000, 131C.000, 131C1.000		3000 285 001 ▲# ⊗ 3082 107 045 ⊗ 1862 129 042 ⊙ 1850 282 127		180 20

FIAT							

131 Familiare/Panorama/Estate/Break 03.75 - 12.84

1.6 CL (AF1)	03.75-12.78	2,80	131A1.000		3000 198 001 ⊗ 3082 133 041 ⊙ 1861 647 142 ◊ 1850 282 127	Schaltgetriebe 4 Gang / Manual Transmission, 4-speed	200 20
					1850 280 452	Schaltgetriebe 5 Gang / Manual Transmission, 5-speed	215
					1862 827 001	Schaltgetriebe 5 Gang / Manual Transmission, 5-speed	215 20
					1850 282 127	Schaltgetriebe 5 Gang / Manual Transmission, 5-speed	
2.0 Super	01.81-12.84		131C4.000		3082 888 001		215
					1862 865 002 ▲		215 20
					1850 282 127		
2.0 D 2.5 Super Diesel (AF)	07.78-08.84 03.79-12.84		8144.61, 8144.65		3082 033 031		215
					1850 282 127		

132 04.72 - 12.82

1.6	04.72-12.82	3,70	132C.000		3000 198 001 ⊗ 3082 133 041 ⊙ 1861 647 142 ◊ 1850 282 127		200 20
					1850 280 452		215
					1862 827 001		215 20
1.7 Special (A1) 1.7 GLS (A1)	04.72-01.74 04.74-12.75				1850 282 127		
					1862 827 001		215 20
2.0 2.0 i.e.	05.77-06.81 01.80-12.82		132C2.000, 132C3.000		3082 888 001		215
					1862 827 001		215 20
					1850 282 127		
2.0 D 2.5 D	07.78-07.82 07.78-07.82		8144.61, 8144.65		3082 033 031		215
					1850 282 127		

900 T/E 01.78 - 01.86


0.9	01.78-01.86		100GF000		1862 997 003		160 20
					1850 282 087 ▲		

ARGENTA (132A) 05.77 - 03.87

1600 i.e. 1600	04.81-12.85 04.81-12.85	3,20 3,20	132D.000		3000 198 001 ⊗ 3082 133 041 ⊙ 1861 647 142 ◊ 1850 282 127		200 20
					3082 888 001	09.1981->	215
					1862 865 002 ▲	09.1981->	215 20
2000	06.78-12.85		132C2.000, 132D1.000		1850 282 127	09.1981->	
					1862 865 002 ▲		215 20
					1850 282 127		
2000 i.e.	06.81-07.86		132C3.000		3082 888 001		215
					1862 865 002 ▲		215 20
					1850 282 127		
2500 Diesel	06.81-11.85		8144.61		3082 033 031		215
					1850 282 127		
2500 Turbodiesel	07.83-08.85		8144. 61.500.81		3082 205 143		228
					1862 284 031		228 20
					1850 282 127		

BARCETTA (183) 03.95 -

1.8 16V	04.95-	4,90	183A1.000, 188A6.000		3000 792 001 ⊗ 3082 649 001 ⊙ 1878 851 001 ◊ 3151 837 002		215 20



FIAT

BRAVO / BRAVA (182) 10.95 - 10.01

1.2 16V 80, 59 kW 1.2 16V 80, 60 kW	10.00-10.01 12.98-10.00		182B2.000, 188A5.000		3000 852 001 ⊗ 3082 634 001 ⊙ 1878 986 301 ◊ 3151 000 137		190 20
1.4 (182.AG)	10.95-10.01	3,20	182A5.000		3000 793 001 ⊗ 3082 650 002 ⊙ 1878 000 845 ◊ 3151 000 137 3000 951 305 ■	Getr. / GBox: C514 Getr. / GBox: C513	200 20 200 20
1.4 (182.AA)	10.95-10.01	3,20	182A3.000		3000 951 305 ■ 3000 793 001 ⊗ 3082 650 002 ⊙ 1878 000 845 ◊ 3151 000 137	->09.1998 Getr. / GBox: C513 Getr. / GBox: C514	200 20 200 20
1.6 16V (182.AH) 1.6 16V (182.AB)	10.95-10.01 03.96-10.01	4,30	182A4.000, 182A6.000		3000 794 001 ⊗ 3082 650 001 ⊙ 1878 855 001 ◊ 3151 130 241		200 20
1.8 GT (182.AC)	10.95-10.01	4,30	182A2.000		3000 792 001 ⊗ 3082 649 001 ⊙ 1878 851 001 ◊ 3151 837 002		215 20
2.0 HGT 20V (182.AD) 2.0 HGT 20V (182AQ)	10.95-07.98 07.98-10.01	5,30 5,30	182A1.000, 182B7.000		3000 789 001 ■		230 20
1.9 D	10.95-10.01		160A7.000		3000 467 001 ⊗ 3082 301 541 ⊙ 1878 038 642 ◊ 3151 130 241		200 20
1.9 TD 75 S (182.AF)	03.96-10.01		182A8.000		3000 852 201 ⊗ 3082 633 901 ⊙ 1878 986 101 ◊ 3151 837 002	->Mot. 1495457	215
1.9 TD 100 S (182.AF)	03.96-10.01		182A7.000		3000 852 201 ⊗ 3082 633 901 ⊙ 1878 986 101 ◊ 3151 837 002		215
1.9 JTD 105	12.98-10.01		182B4.000		3000 951 306 ■ 3000 951 257 ◐■	->02.2001 03.2001->	230 20 235 20

CAMPAGNOLA 06.74 - 10.89

2.0	06.74-10.89		6132AZ2.000		3082 205 143 1862 256 131		228 228 20
2.4 D	06.74-10.89		8144.61.200		3082 205 143 1862 284 031		228 228 20

CINQUECENTO (170) 07.91 - 01.98

0.7 i (170AD) 0.7 (170AA)	07.94-01.98 12.91-01.96	4,00 4,00	170A.000, 170A.046		3000 598 001 ⊗ 3082 144 244 ⊙ 1862 618 001 ◊ 1850 282 189		160 20
0.9 i.e. S (170AF, 170CF) 0.9 (170AB)	07.91-01.98 07.91-12.93	3,30 3,50	1170A1.000, 1170A1.046, 170A1.000		3000 834 101 ⊗ 3082 138 331 ⊙ 1878 045 941 ◊ 3151 000 123	Nur zusammen verbauen / Only install together	170 20
					3074 003 359 LHD	Hüllenlänge [mm] / Sleeve Length [mm]:276 Länge [mm] / Length [mm]:578	
0.9 i.e. (170AC)	07.91-12.93	3,30	170A1.046		3000 834 101 ⊗ 3082 138 331 ⊙ 1878 045 941 ◊ 3151 000 123	Nur zusammen verbauen / Only install together	170 20
1.1 Sporting (170AH)	10.94-01.98	3,30	176B2.000		3000 347 001 ⊗ 3082 107 045 ⊙ 1862 684 001 ◊ 3151 000 123 3000 626 101 ⊗ 3082 107 148 ⊙ 1878 050 741 ◊ 3151 000 137	Getr. / GBox: C526 Getr. / GBox: C514	180 20 180 20

FIAT							

COUPE (FA/175) 11.93 -

1.8 16V	03.96 -	5,10	183A1.000		3000 792 001 3082 649 001 1878 851 001 3151 837 002	215 20
2.0 16V	11.93-08.96	5,10	836A3.000		3000 576 001 3082 888 001 1878 851 001 3151 837 002	215 20
2.0 20V, 108 kW 2.0 20V, 113 kW	08.96-04.98 04.98 -	7,10 7,10	182A1.000, 182B3.000		3000 789 001 ■	230 20
2.0 16V Turbo	11.93-08.96		175A1.000		3000 727 001 ■	235 20
					1862 619 001 ▲	235 20
2.0 20V Turbo	08.96 -		175A3.000		3000 727 001 ■ ->09.1997	235 20
					1862 619 001 ▲ ->09.1997	235 20









CROMA (154) 12.85 - 12.96

1600	12.85-12.90		154A.048		3082 133 041	200
					1861 647 142	200 20
					3151 130 241	
2000 CHT (154.AC) 2000 CHT	12.85-02.89 01.91-09.92	4,00 4,30	154A1.000		3000 472 001 3082 888 001 1862 827 001 3151 130 241	->Mot. 839235 215 20
					3000 472 003 3082 888 001 1862 683 001 3151 130 241	Mot. 839236-> 215 20
2000 i.e. (154.AM) 2000 i.e. (154.AM, 154.LM) 2000 i.e. (154.AD)	03.86-09.90 10.87-08.96 03.87-09.92	4,00 5,50 4,00	154C3.046, 834B.000, 834B.048, 834B.146		3000 472 001 3082 888 001 1862 827 001 3151 130 241	->Mot. 839197 215 20
					3000 472 003 3082 888 001 1862 683 001 3151 130 241	Mot. 839198-> 215 20
2000 16V	08.92-08.96	5,40	154E1.000		3000 472 003 3082 888 001 1862 683 001 3151 130 241	215 20
2000 i.e. Turbo (154.AM, 154.LM) 2000 i.e. Turbo 2000 i.e. Turbo (154.AM) 2500 V6	06.87-08.96 11.86-11.88 12.85-06.90 06.93-08.96	5,90 5,90 5,90 6,00	154A2.000, 154C4.046, 834C.146, 834G.000		3000 222 001 3082 205 143 1862 256 131 3151 130 241	228 20
1900 Turbo D i.d. (154.LL, 154.PL) 1900 Turbo D i.d. 2500 TD (154.AE) 2500 TDE 2500 TD (154.LL, 154.PL) 2500 D	05.89-10.92 11.92-12.96 12.85-08.89 12.91-08.96 05.89-08.96 12.85-12.89	6,70 6,70 6,00 6,70 6,00 4,30	154C6.000, 154D1.000, 8144.91.2000, 8144.97, 8144.97S, 8144.97Y		3000 222 002 3082 205 143 1862 284 031 3151 130 241	228 20
			8144.67		3000 472 001 3082 888 001 1862 827 001 3151 130 241	215 20



DOBLO (223) 03.01 -






1.9 D (223AXB1A)	03.01 -		223A6.000		3000 951 304 ■	200 20
1.9 JTD (223AXE1A)	10.01 -		182B9.000		3000 951 306 ■ ->09.2002 ->Mot. 3301740	230 20
					3000 951 289 ■ 10.2002 - 05.2003 Mot. 3301741->	230 20

DUCATO (280) 01.82 - 08.90










1.8, 49 kW 1.8, 51 kW 2.0, 58 kW, Kasten	01.82-10.88 07.82-12.88 01.82-08.90	4,70 4,70 4,70	169B, XN1T		3000 290 001 ⊗ 3082 119 131 ⊗ 1862 933 001 ⊙ 3151 275 601	->05.1985	215 21
					3000 616 001 ⊗ 3082 205 143 ⊗ 1878 049 542 ⊙ 3151 275 601	06.1985->	228 21
					3074 600 209	Hüllenlänge [mm] / Sleeve Length [mm]:838 Länge [mm] / Length [mm]:1200	
2.0, 55 kW 2.0, 62 kW	01.86-08.90 09.88-08.90	4,70 4,70	170B, 170D		3000 616 001 ⊗ 3082 205 143 ⊗ 1878 049 542 ⊙ 3151 275 601		228 21
					3074 600 209	Hüllenlänge [mm] / Sleeve Length [mm]:838 Länge [mm] / Length [mm]:1200	
2.0, 58 kW, Bus	07.82-05.85	4,70	XN1T		3000 290 001 ⊗ 3082 119 131 ⊗ 1862 933 001 ⊙ 3151 275 601		215 21
					3074 600 209	Hüllenlänge [mm] / Sleeve Length [mm]:838 Länge [mm] / Length [mm]:1200	
1.9 D	02.87-08.90	3,50	149B1.000		3000 433 001 ⊗ 3082 033 031 ⊗ 1862 935 001 ⊙ 3151 275 601	->Chass. 0671432	215 21
					3000 951 723 ⊗ 3082 984 001 ⊗ 1862 935 001 ⊙ 3151 275 601	Chass. 0671433->	215 21
					3074 600 209	Hüllenlänge [mm] / Sleeve Length [mm]:838 Länge [mm] / Length [mm]:1200	
1.9 TD 2.5 D 4x4 2.5 TD 2.5 TD 4x4	03.89-08.90 01.87-08.90 01.87-08.90 01.86-08.90	3,80 3,50 3,80 3,80	280A1.000, 8144.21, 8144.67		3000 293 001 ⊗ 3082 205 143 ⊗ 1862 873 042 ⊙ 3151 275 601		228 21
					3074 600 209	Hüllenlänge [mm] / Sleeve Length [mm]:838 Länge [mm] / Length [mm]:1200	
2.4 D	07.82-12.85		8144.61		3074 600 209	Hüllenlänge [mm] / Sleeve Length [mm]:838 Länge [mm] / Length [mm]:1200	
2.5 D	01.86-08.90	3,50	8144.67		3000 293 001 ⊗ 3082 205 143 ⊗ 1862 873 042 ⊙ 3151 275 601		228 21
					3000 291 001 ⊗ 3082 150 031 ⊗ 1862 873 042 ⊙ 3151 275 601		228 21
			3082 150 142 HD		228		
			8144.67, CRD93L(U25-661)		3074 600 209	Hüllenlänge [mm] / Sleeve Length [mm]:838 Länge [mm] / Length [mm]:1200	

DUCATO (290) 03.89 - 03.94
































2.0	07.90-03.94	4,70	170D		3000 616 001 ⊗ 3082 205 143 ⊗ 1878 049 542 ⊙ 3151 275 601		228 21
					3074 600 209	Hüllenlänge [mm] / Sleeve Length [mm]:838 Länge [mm] / Length [mm]:1200	
1.9 D	07.90-03.94	3,50	149B1.000		3000 433 001 ⊗ 3082 033 031 ⊗ 1862 935 001 ⊙ 3151 275 601	->Chass. 0671432	215 21
					3000 951 723 ⊗ 3082 984 001 ⊗ 1862 935 001 ⊙ 3151 275 601	Chass. 0671433->	215 21
					3074 600 209	Hüllenlänge [mm] / Sleeve Length [mm]:838 Länge [mm] / Length [mm]:1200	

							
FIAT							

DUCATO (290)
03.89 - 03.94

1.9 TD	07.90-03.94	3,40	280A1.000		3000 293 001  3082 205 143  1862 873 042  3151 275 601	Hüllenlänge [mm] / Sleeve Length [mm]:838 Länge [mm] / Length [mm]:1200	228 21
					3074 600 209		
2.5 D	07.90-03.94	3,50	8140.27,		3000 293 001  3082 205 143  1862 873 042  3151 275 601		228 21
2.5 D 4x4	07.90-03.94	3,50	8144.67				
2.5 TD	08.90-03.94	3,80					
2.5 TD 4x4	01.91-03.94	3,80					

DUCATO (230, 230 L)
03.94 - 04.02

2.0 Panorama/Combinato	03.94-04.02	4,80	RFW		3000 740 001 	Getr. / GBox: MG5T	235 21
					3000 857 801 	Getr. / GBox: ME5T	228 21
					3074 600 225	->Chass. 5620551 Getr. / GBox: ME Hüllenlänge [mm] / Sleeve Length [mm]:520 Länge [mm] / Length [mm]:1034	
					3074 600 226	->Chass. 6144100 Getr. / GBox: MG Hüllenlänge [mm] / Sleeve Length [mm]:520 Länge [mm] / Length [mm]:1058	
1.9 D	04.98-04.02		D9B		3151 874 002		
1.9 TD	04.98-04.02		DHX (XUD9TF/L)		3000 855 201  3082 313 041  1878 049 542  3151 874 002	Chass. 230EN	228 21
					3074 600 227	Getr. / GBox: ME Hüllenlänge [mm] / Sleeve Length [mm]:555 Länge [mm] / Length [mm]:1090	
1.9 D Combinato	06.95-04.02	3,80	230A2.000,		3000 774 001  3082 205 143  1862 873 042  3151 874 002	->12.1997	228 21
1.9 TD Combinato	08.94-04.02	4,90	230A4.000				
					3074 600 227	Getr. / GBox: ME Hüllenlänge [mm] / Sleeve Length [mm]:555 Länge [mm] / Length [mm]:1090	
1.9 TD Panorama/Combinato	03.94-04.02	3,40	230A3.000		3000 774 001  3082 205 143  1862 873 042  3151 874 002	->12.1997	228 21
2.5 D 4x4	03.94-04.02	5,10	8140.67		3000 743 001 	Getr. / GBox: MG5T	235 21
					3000 855 601  3082 205 143  1878 049 542  3151 874 002	Getr. / GBox: ME5T	228 21
					3074 600 226	->Chass. 6144100 Getr. / GBox: MG Hüllenlänge [mm] / Sleeve Length [mm]:520 Länge [mm] / Length [mm]:1058	
					3074 600 225	Getr. / GBox: ME Hüllenlänge [mm] / Sleeve Length [mm]:520 Länge [mm] / Length [mm]:1034	
2.5 D Combinato	08.94-04.02	4,90	8140.67		3000 743 001 	Getr. / GBox: MG5T	235 21
					3000 855 601  3082 205 143  1878 049 542  3151 874 002	Getr. / GBox: ME5T	228 21
					3074 600 226	->Chass. 6144100 Getr. / GBox: MG Hüllenlänge [mm] / Sleeve Length [mm]:520 Länge [mm] / Length [mm]:1058	
					3074 600 225	Getr. / GBox: ME Hüllenlänge [mm] / Sleeve Length [mm]:520 Länge [mm] / Length [mm]:1034	

FIAT							

DUCATO (230, 230 L) 03.94 - 04.02

2.5 TDI Panorama/Combinato, 80 kW	07.94-04.02	4,90	8140.47, 8140.47R		3000 743 001		235 21	
					3074 600 226	->Chass. 6144100 Getr. / GBox: MG Hüllenlänge [mm] / Sleeve Length [mm]:520 Länge [mm] / Length [mm]:1058		
2.5 TDI 4x4, Kasten	05.98-04.02	5,10						
2.5 TDI Combinato	08.94-04.02	4,90						
2.5 TDI Panorama/Combinato, 85 kW	03.94-04.02	4,90						
2.5 TDI 4x4, Bus	04.97-04.02	4,90						
2.8 D	02.98-04.02	4,90	8140.63		3000 743 001	Getr. / GBox: MG	235 21	
					3000 855 601	Getr. / GBox: ML	228 21	
						3082 205 143		
						1878 049 542		
					3074 600 226	->Chass. 6144100 Getr. / GBox: MG Hüllenlänge [mm] / Sleeve Length [mm]:520 Länge [mm] / Length [mm]:1058		
					3074 600 225	Getr. / GBox: ME Hüllenlänge [mm] / Sleeve Length [mm]:520 Länge [mm] / Length [mm]:1034		
2.8 TDI 2.8 TDI 4x4	10.97-04.02		8140.43		3000 951 307		235 21	
	07.99-04.02				3074 600 226	->Chass. 6144100 Getr. / GBox: MG Hüllenlänge [mm] / Sleeve Length [mm]:520 Länge [mm] / Length [mm]:1058		
2.8 JTD 2.8 JTD 4x4	11.00-04.02		8140.43S		3000 951 307	->Chass. 6144100 Getr. / GBox: MG	235 21	
					3000 951 307	->Chass. 6144125 Getr. / GBox: MG	235 21	
					3000 951 284	Chass. 6144101-> Getr. / GBox: MLGU	242 21	
					3000 951 284	Chass. 6144126-> Getr. / GBox: MLGU	242 21	
					3074 600 226	->Chass. 6144126 Getr. / GBox: MG Hüllenlänge [mm] / Sleeve Length [mm]:520 Länge [mm] / Length [mm]:1058		

DUCATO (244_) 04.02 -

2.0 2.0 Bipower	04.02- 11.02-		RFL		3000 951 282		235 21
2.0 JTD	04.02-		RHV(DW10)		3000 859 501	Chass. 244AA/BA	228 18
						3082 631 701	
						1878 983 601	
						3151 994 301	
2.3 JTD	04.02-		F1AE0481C		3000 951 315		235 21
2.8 JTD	04.02-		8140.43S		3000 951 284	Getr. / GBox: MLGU 10Q/15Q/18Q	242 21
2.8 JTD 4x4	07.02-		8140.43S		3000 951 284	Getr. / GBox: MLGU 15Q/18Q	242 21

DUNA (146 B) 01.87 - 12.91

60 1.1 70 1.3	01.87-12.91 01.87-12.91	3,10 3,10	146A5.000, 146A6.000		3000 230 003		180 17
						3082 107 045	
						1862 805 002	
						3151 130 241	
DS 1.7	01.87-12.91	3,10	149B3.000		3000 432 001		200 17
						3082 301 541	
						1878 038 641	
						3151 130 241	

FIORINO (127) 10.77 - 12.87

900	10.77-12.84	3,40	100GL.000		3000 834 101	Nur zusammen verbauen / Only install together	170 20
						3082 138 331	
						1878 045 941	
						3151 000 123	
1050	01.80-12.87	3,40	127A.000		3000 218 001		180 20
						3082 107 045	
						1862 128 042	
						3151 000 123	

FIAT							

FIORINO (127) 10.77 - 12.87

1050 Brasilia 1050 Brasilia	02.83-12.87 -01.83	3,40 3,40			3000 059 002 ⊗ 3082 107 045 ⊗ 1861 694 134 ⊙ 3151 130 241		180 17
1300 Brasilia Diesel	02.81-12.87	3,40			3000 468 001 ⊗ 3082 862 001 ⊗ 1862 888 005 ⊙ 3151 130 241		170 17

FIORINO Kasten/Box/Van (146 Uno) 01.88 - 05.01

60 1.1 70 1.3	05.88-12.93 01.88-12.94	3,40 3,20	146A5.000, 146A9.000		3000 230 003 ⊗ 3082 107 045 ⊗ 1862 805 002 ⊙ 3151 130 241		180 17
70 i.e. 1.4	05.94-05.01	3,20	146C5.000, 146D5.000		3000 060 002 ^{RHD} ⊗ 3082 112 031 ⊗ 1861 733 133 ⊙ 3151 130 241	->Chass. 8475739	190 17
					3000 231 001 ^{RHD} ⊗ 3082 112 031 ⊗ 1861 870 142 ⊙ 3151 130 241	Chass. 8475740->	190 20
					3000 231 001 ^{LHD} ⊗ 3082 112 031 ⊗ 1861 870 142 ⊙ 3151 130 241		190 20
75 i.e. 1.5	05.88-12.93	3,40	149C1.000		3000 060 002 ⊗ 3082 112 031 ⊗ 1861 733 133 ⊙ 3151 130 241		190 17
75 i.e. 1.6	10.93-05.01	3,20	146C6.000, 146D6.000		3000 231 001 ⊗ 3082 112 031 ⊗ 1861 870 142 ⊙ 3151 130 241		190 20
60 1.7 D, 42 kW	05.88-10.96	3,20	146B2.000		3000 432 001 ^{LHD} ⊗ 3082 301 541 ⊗ 1878 038 641 ⊙ 3151 130 241	->10.1993	200 17
					3000 467 001 ^{LHD} ⊗ 3082 301 541 ⊗ 1878 038 642 ⊙ 3151 130 241	11.1993->	200 20
					3000 432 001 ^{RHD} ⊗ 3082 301 541 ⊗ 1878 038 641 ⊙ 3151 130 241	->Chass. 8475739	200 17
					3000 467 001 ^{RHD} ⊗ 3082 301 541 ⊗ 1878 038 642 ⊙ 3151 130 241	Chass. 8475740->	200 20
60 1.7 D, 44 kW	05.88-05.00	3,40	149B3.000		3000 432 001 ⊗ 3082 301 541 ⊗ 1878 038 641 ⊙ 3151 130 241		200 17
65 1.7 TD	01.97-05.01	3,20	146D7.000		3000 827 301 ⊗ 3082 301 541 ⊗ 1878 993 201 ⊙ 3151 130 241		200 20

FIORINO Pick up (146) 01.88 - 05.01

1.3 Brasilia Diesel	01.88-	3,40			3000 468 001 ⊗ 3082 862 001 ⊗ 1862 888 005 ⊙ 3151 130 241		170 17
1.4 1.6	05.94-05.01 01.94-05.01	3,40 3,20	146D5.000		3000 231 001 ⊗ 3082 112 031 ⊗ 1861 870 142 ⊙ 3151 130 241		190 20

FIAT							

FIORINO Pick up (146) 01.88 - 05.01

1.7 D, 42 kW	10.93-10.99	3,20	146B2.000		3000 432 001 ^{RHD}	->Chass. 8475739	200 17
					⊗ 3082 301 541 ⊗ 1878 038 641 ⊙ 3151 130 241		
					3000 467 001 ^{RHD}	Chass. 8475740->	200 20
					⊗ 3082 301 541 ⊗ 1878 038 642 ⊙ 3151 130 241		200 20
					3000 467 001 ^{LHD}		200 20
					⊗ 3082 301 541 ⊗ 1878 038 642 ⊙ 3151 130 241		
1.7 D, 44 kW	05.88-10.99	3,40	149B3.000		3000 432 001		200 17
					⊗ 3082 301 541 ⊗ 1878 038 641 ⊙ 3151 130 241		
1.7 TD	01.97-05.01	3,20	146D7.000		3000 827 301		200 20
					⊗ 3082 301 541 ⊗ 1878 993 201 ⊙ 3151 130 241		

FIORINO (147) 01.80 - 04.88

1.0, 37 kW	01.80-12.87		127A.000		3000 059 002	Getr. / GBox: C506	180 17
					⊗ 3082 107 045 ⊗ 1861 694 134 ⊙ 3151 130 241		
					3000 218 001	Getr. / GBox: C501	180 20
					⊗ 3082 107 045 ⊗ 1862 128 042 ⊙ 3151 000 123		
1.1 1.0, 41 kW	09.87-12.88 12.86-04.88		156A.000		3000 218 001		180 20
					⊗ 3082 107 045 ⊗ 1862 128 042 ⊙ 3151 000 123		
1.1 60 1.3	11.86-04.88 12.87-08.93	3,40 3,40	146A9.000		3000 230 003		180 17
					⊗ 3082 107 045 ⊗ 1862 805 002 ⊙ 3151 130 241		
1.5	01.88-08.93		149C1.000		3000 060 002		190 17
					⊗ 3082 112 031 ⊗ 1861 733 133 ⊙ 3151 130 241		
1.3 Diesel	03.82-12.87				3000 468 001		170 17
					⊗ 3082 862 001 ⊗ 1862 888 005 ⊙ 3151 130 241		
1.7 Diesel, 42 kW 1.7 Diesel, 44 kW	01.88- 12.87-12.90	3,40 3,40	149B2.000, 149B3.000		3000 432 001	->Chass. 8475739	200 17
					⊗ 3082 301 541 ⊗ 1878 038 641 ⊙ 3151 130 241		
					3000 467 001	Chass. 8475740->	200 20
					⊗ 3082 301 541 ⊗ 1878 038 642 ⊙ 3151 130 241		

IDEA 01.04 -

1,4 8V	01.04-				3000 951 275 ■	M6 Nabenprofil / Hub Profile:17,3x15-20N	190 20
1.4 16V	01.04-		843A1.000		3000 951 502 ■		200 20
1.3 JTD	01.04-		188A9.000		3000 951 505 ■		200
1.9 JTD	01.04-		188B2.000		3182 600 124	02.2004->	

MAREA (185) 09.96 -

1.2 16V	10.98-		182B2.000		3151 000 137		
1.4 80 12V	09.96-	3,20	182A3.000		3000 793 001		200 20
					⊗ 3082 650 002 ⊗ 1878 000 845 ⊙ 3151 000 137		

FIAT							

MAREA (185)		09.96 -					
1.6 100 16V	09.96 -	3,80	182A4.000		3000 794 001 ⊗ 3082 650 001 ⊗ 1878 855 001 ⊙ 3151 130 241	Getr. / GBox: C513	200 20
					3000 852 101 ⊗ 3082 633 801 ⊗ 1878 986 201 ⊙ 3151 130 241	Getr. / GBox: C514	200
1.8 115 16V	09.96 -	4,30	182A2.000		3000 792 001 ⊗ 3082 649 001 ⊗ 1878 851 001 ⊙ 3151 837 002		215 20
2.0 150 20V	09.96-04.99	5,30	182A1.000		3000 789 001 ■		230 20
2.0 155 20V	04.99-01.01	7,20					
1.9 TD 75	09.96 -		182A8.000		3000 852 201 ⊗ 3082 633 901 ⊗ 1878 986 101 ⊙ 3151 837 002	->Mot. 1495457	215
1.9 TD 100	09.96 -		182A7.000		3000 852 201 ⊗ 3082 633 901 ⊗ 1878 986 101 ⊙ 3151 837 002		215
1.9 JTD 105	04.99-01.01		182B4.000		3000 951 257 ◐■ 3000 951 306 ■		235 20 230 20
1.9 JTD 110	01.01 -		186A6.000		3000 951 306 ■		230 20
2.4 TD 125	09.96-04.99		185A2.000		3000 853 501 ■		235 20
2.4 JTD 130	04.99 -		185A6.000, 839A5.000		3000 853 501 ■ 3000 951 309 ■	->Mot. 1994557 Mot. 1994558 - 07.2003	235 20 235 20
						Nabenprofil / Hub Profile:20,2x23,1-20N	

MULTIPLA (186)		04.99 -					
1.6 16V Blupower (186AMA1A)	04.99 -		182A4.000, 186A3.000, 186A4.000		3000 852 101 ⊗ 3082 633 801 ⊗ 1878 986 201 ⊙ 3151 130 241		200
1.6 16V Bipower (186AMB1A)	04.99 -						
1.6 100 16V (186AXA1A)	04.99 -			◐	3074 600 258	Hüllenlänge [mm] / Sleeve Length [mm]:360 Länge [mm] / Length [mm]:866 mit automatischer Nachstellung / with automatic adjustment	
1.6 16V Bipower	10.01 -			◐	3074 600 258	Hüllenlänge [mm] / Sleeve Length [mm]:360 Länge [mm] / Length [mm]:866 mit automatischer Nachstellung / with automatic adjustment	
1.9 JTD 105 (186AXB1A)	04.99 -		182B4.000		3000 951 257 ◐■ 3000 951 306 ■		235 20 230 20
				◐	3074 600 258	Hüllenlänge [mm] / Sleeve Length [mm]:360 Länge [mm] / Length [mm]:866 mit automatischer Nachstellung / with automatic adjustment	
1.9 JTD 110	03.01-07.02		186A6.000, 186A8.000		3000 951 306 ■		230 20
1.9 JTD 115	07.02 -			◐	3074 600 258	Hüllenlänge [mm] / Sleeve Length [mm]:360 Länge [mm] / Length [mm]:866 mit automatischer Nachstellung / with automatic adjustment	

PALIO (178BX,DX)		04.96 -					
1.0, 45 kW	04.96 -		178B2.000, 178B2.016	⊙	3151 130 241		
1.0, 56 kW	04.96 -						
1.4	04.96 -						
1.4 KAT	04.96 -						
1.2	06.98 -		178E2.000		3000 626 101 ⊗ 3082 107 148 ⊗ 1878 050 741 ⊙ 3151 000 137	05.1999-> Getr. / GBox: C514	180 20
1.6 16V	04.96 -		178B3.000		3000 844 401 ⊗ 3082 650 001 ⊗ 1878 988 204 ⊙ 3151 130 241		200 20
1.7 TD	04.96 -				3082 301 541		200
				⊙	3151 130 241		

FIAT							

PANDA (141A_) 03.80 -

650	01.82-	3,50	141A.000		3000 309 001 3082 144 244 1862 997 003 1850 282 189	160 20
750	01.86-07.92	3,50	141B.000 (ACB)		3000 834 101 3082 138 331 1878 045 941 3151 000 123	170 20
					3074 003 360 <small>LHD</small> 01.1986 - VETT Nr. 3013428 01.1986 - VETT Nr. 4336447 01.1986 - VETT Nr. 6777460 Hüllenlänge [mm] / Sleeve Length [mm]:320 Länge [mm] / Length [mm]:548	
					3074 003 361 <small>LHD</small> VETT Nr. 3013429-> VETT Nr. 4336448-> VETT Nr. 6777461-> Hüllenlänge [mm] / Sleeve Length [mm]:363 Länge [mm] / Length [mm]:570	
750 (141AA)	01.86-01.95	3,10	156A4.000 (ACT)		3000 314 001 3082 144 244 1862 799 001 3151 000 123	160 20
					3074 003 360 <small>LHD</small> 01.1986 - VETT Nr. 3013428 01.1986 - VETT Nr. 4336447 01.1986 - VETT Nr. 6777460 Hüllenlänge [mm] / Sleeve Length [mm]:320 Länge [mm] / Length [mm]:548	
					3074 003 361 <small>LHD</small> VETT Nr. 3013429 - 04.1992 VETT Nr. 4336448 - 04.1992 VETT Nr. 6777461 - 04.1992 Hüllenlänge [mm] / Sleeve Length [mm]:363 Länge [mm] / Length [mm]:570	
					3074 003 362 <small>LHD</small> 05.1992-> Hüllenlänge [mm] / Sleeve Length [mm]:320 Länge [mm] / Length [mm]:774	
750 (141AI)	01.86-01.95	3,10	141B.000 (ACB)		3000 834 101 3082 138 331 1878 045 941 3151 000 123	Nur zusammen verbauen / Only install together 170 20
750 (141AM) KAT	01.95-12.97	3,50	156A4.048 (ACT)		3000 314 001 3082 144 244 1862 799 001 3151 000 123	160 20
					3074 003 360 <small>LHD</small> 01.1986 - VETT Nr. 3013428 01.1986 - VETT Nr. 4336447 01.1986 - VETT Nr. 6777460 Hüllenlänge [mm] / Sleeve Length [mm]:320 Länge [mm] / Length [mm]:548	
					3074 003 361 <small>LHD</small> VETT Nr. 3013429 - 04.1992 VETT Nr. 4336448 - 04.1992 VETT Nr. 6777461 - 04.1992 Hüllenlänge [mm] / Sleeve Length [mm]:363 Länge [mm] / Length [mm]:570	
					3074 003 362 <small>LHD</small> 05.1992-> Hüllenlänge [mm] / Sleeve Length [mm]:320 Länge [mm] / Length [mm]:774	
800 950 4x4	02.81-12.85 09.83-12.86	2,90 3,40	A112B1.054		3000 834 101 3082 138 331 1878 045 941 3151 000 123	Nur zusammen verbauen / Only install together 170 20



MCODE



SACHS



FIAT

PANDA (141A_)

03.80 -

900, 29 kW 1000 4x4, 37 kW	04.92-12.96	2,90	1170A1.046, 156A3.000		3000 834 101	Nur zusammen verbauen / Only install together 170 20
	01.86-12.92	3,80			3082 138 331	
					1878 045 941	
					3151 000 123	
					3074 003 360 <small>LHD</small>	01.1986 - VETT Nr. 3013428 01.1986 - VETT Nr. 4336447 01.1986 - VETT Nr. 6777460 Hüllenlänge [mm] / Sleeve Length [mm]:320 Länge [mm] / Length [mm]:548
					3074 003 361 <small>LHD</small>	VETT Nr. 3013429 - 04.1992 VETT Nr. 4336448 - 04.1992 VETT Nr. 6777461 - 04.1992 Hüllenlänge [mm] / Sleeve Length [mm]:363 Länge [mm] / Length [mm]:570
					3074 003 362 <small>LHD</small>	05.1992-> Hüllenlänge [mm] / Sleeve Length [mm]:320 Länge [mm] / Length [mm]:774
900, 33 kW	10.80-06.94	2,90	100GL3.000, 146A.000		3000 834 101	Nur zusammen verbauen / Only install together 170 20
					3082 138 331	
					1878 045 941	
					3151 000 123	
					3074 003 361 <small>LHD</small>	VETT Nr. 3013429 - 04.1992 VETT Nr. 4336448 - 04.1992 VETT Nr. 6777461 - 04.1992 Hüllenlänge [mm] / Sleeve Length [mm]:363 Länge [mm] / Length [mm]:570
1000, 32 kW 1000 4x4, 33 kW	01.86-04.92 05.86-12.94	3,10 3,40	141C2.000, 156A2.246		3000 834 101	Nur zusammen verbauen / Only install together 170 20
					3082 138 331	
					1878 045 941	
					3151 000 123	
					3074 003 360 <small>LHD</small>	01.1986 - VETT Nr. 3013428 01.1986 - VETT Nr. 4336447 01.1986 - VETT Nr. 6777460 Hüllenlänge [mm] / Sleeve Length [mm]:320 Länge [mm] / Length [mm]:548
					3074 003 361 <small>LHD</small>	VETT Nr. 3013429-> VETT Nr. 4336448-> VETT Nr. 6777461-> Hüllenlänge [mm] / Sleeve Length [mm]:363 Länge [mm] / Length [mm]:570
1000 4x4, 32 kW	01.86-07.89	3,40	156A2.100, 156A3.100		3000 834 101	Nur zusammen verbauen / Only install together 170 20
					3082 138 331	
					1878 045 941	
					3151 000 123	
					3074 003 360 <small>LHD</small>	01.1986 - VETT Nr. 3013428 01.1986 - VETT Nr. 4336447 01.1986 - VETT Nr. 6777460 Hüllenlänge [mm] / Sleeve Length [mm]:320 Länge [mm] / Length [mm]:548
					3074 003 361 <small>LHD</small>	VETT Nr. 3013429 - 04.1992 VETT Nr. 4336448 - 04.1992 VETT Nr. 6777461 - 04.1992 Hüllenlänge [mm] / Sleeve Length [mm]:363 Länge [mm] / Length [mm]:570
1000 i.e. KAT	10.87-08.98	3,10	141C2.000, 156A2.246		3000 834 101	Nur zusammen verbauen / Only install together 170 20
					3082 138 331	
					1878 045 941	
					3151 000 123	
					3074 003 360 <small>LHD</small>	10.1987 - VETT Nr. 3013428 10.1987 - VETT Nr. 4336447 10.1987 - VETT Nr. 6777460 Hüllenlänge [mm] / Sleeve Length [mm]:320 Länge [mm] / Length [mm]:548
					3074 003 361 <small>LHD</small>	VETT Nr. 3013429 - 04.1992 VETT Nr. 4336448 - 04.1992 VETT Nr. 6777461 - 04.1992 Hüllenlänge [mm] / Sleeve Length [mm]:363 Länge [mm] / Length [mm]:570



PANDA (141A_) 03.80 -






1000, 37 kW	01.85 -12.92	2,90			3000 834 101 ⊗ 3082 138 331 ⊗ 1878 045 941 ⊙ 3151 000 123	Nur zusammen verbauen / Only install together	170 20
					3074 003 360 LHD	->VETT Nr. 3013428 ->VETT Nr. 4336447 ->VETT Nr. 6777460 Hüllenlänge [mm] / Sleeve Length [mm]:320 Länge [mm] / Length [mm]:548	
					3074 003 361 LHD	VETT Nr. 3013429 - 04.1992 VETT Nr. 4336448 - 04.1992 VETT Nr. 6777461 - 04.1992 Hüllenlänge [mm] / Sleeve Length [mm]:363 Länge [mm] / Length [mm]:570	
					3074 003 362 LHD	05.1992-> Hüllenlänge [mm] / Sleeve Length [mm]:320 Länge [mm] / Length [mm]:774	
1100 4x4	-09.89	3,80			3000 218 001 ⊗ 3082 107 045 ⊗ 1862 128 042 ⊙ 3151 000 123		180 20
1100, 37 kW 1100 Trekking 4x4	05.91 -12.99 10.91 -	3,80 3,40	156C.046		3000 347 001 ⊗ 3082 107 045 ⊗ 1862 684 001 ⊙ 3151 000 123		180 20
					3074 003 361 LHD	->04.1992 Hüllenlänge [mm] / Sleeve Length [mm]:363 Länge [mm] / Length [mm]:570	
					3074 003 362 LHD	05.1992-> Hüllenlänge [mm] / Sleeve Length [mm]:320 Länge [mm] / Length [mm]:774	
1100, 40 kW 1100 4x4, 40 kW	02.95 -08.00 02.95 -	2,90 3,40	176B2.000, 187A1.000		3000 347 001 ⊗ 3082 107 045 ⊗ 1862 684 001 ⊙ 3151 000 123		180 20
					3074 003 362 LHD	Hüllenlänge [mm] / Sleeve Length [mm]:320 Länge [mm] / Length [mm]:774	
1300 D	04.86 -12.92	3,50	156A5.000		3000 834 103 ⊗ 3082 858 101 ⊗ 1878 045 941 ⊙ 3151 000 123	Nur zusammen verbauen / Only install together	170

PANDA (169) 09.03 -







1.1	09.03 -		187A1.000,		3000 626 101 ⊗ 3082 107 148 ⊗ 1878 050 741 ⊙ 3151 000 137		180 20
1.2	09.03 -		188A4.000				
1.2 4x4	10.04 -		188A4.000		3000 951 504 ■		
1.3 JTD	09.03 -		188A9.000		3000 951 314 ■		200 20
1.3 JTD 4x4	10.04 -						

PUNTO (176) 09.93 - 06.00










55 1.1 60 1.2, 43 kW 60 1.2, 44 kW 75 1.2	09.93 -09.99 01.94 -09.99 03.94 -09.99 01.94 -09.99	3,60 3,40 3,30 3,30	176A6.000, 176A7.000, 176A8.000, 176B1.000, 176B2.000, 176B4.000		3000 626 101 ⊗ 3082 107 148 ⊗ 1878 050 741 ⊙ 3151 000 137		180 20
					3074 003 365 LHD	->09.1994 Hüllenlänge [mm] / Sleeve Length [mm]:438 Länge [mm] / Length [mm]:855	
					3074 003 366 LHD	10.1994-> Hüllenlänge [mm] / Sleeve Length [mm]:440 Länge [mm] / Length [mm]:863	
85 16V 1.2	04.97 -09.99		176B9.000		3000 852 001 ⊗ 3082 634 001 ⊗ 1878 986 301 ⊙ 3151 000 137		190 20
					3074 003 366 LHD	Hüllenlänge [mm] / Sleeve Length [mm]:440 Länge [mm] / Length [mm]:863	
1.4 GT Turbo, 96 kW 1.4 GT Turbo, 98 kW	09.96 -09.99 01.94 -09.96	3,40 3,40	176A4.000, 176B6.000		3000 630 001 ⊗ 3082 700 001 ⊗ 1862 683 001 ⊙ 3151 837 002		215 20

							
FIAT							




PUNTO (176)
09.93 - 06.00

90 1.6	01.94-04.97	3,40	176A9.000		3000 628 001 ⊗ 3082 707 001 ⊗ 1878 000 845 ⊙ 3151 000 137	190 20
					3074 003 365 LHD ->09.1994 Hüllenlänge [mm] / Sleeve Length [mm]:438 Länge [mm] / Length [mm]:855	
					3074 003 366 LHD 10.1994-> Hüllenlänge [mm] / Sleeve Length [mm]:440 Länge [mm] / Length [mm]:863	
1.7 D	04.94-09.97	3,70	176B3.000		3000 827 401 ⊗ 3082 639 301 ⊗ 1878 993 401 ⊙ 3151 000 137	200 20
60 TD 1.7	09.96-09.99	3,60	176B7		3000 827 301 ⊗ 3082 301 541 ⊗ 1878 993 201 ⊙ 3151 130 241	200 20
1.7 TD, 51 kW	01.94-09.99	3,60	176A3, A5		3000 631 001 ⊗ 3082 710 001 ⊗ 1878 993 201 ⊙ 3151 130 241	215 20
1.7 TD, 52 kW	01.94-09.99	3,60				





PUNTO (188)
09.99 -

1.2 60 (188.030, .050, .130, .150, .230, .250)	09.99-		188A4.000		3000 951 302 ■	->Mot. 2527737	180 20
					3000 951 303 ■		190 20
1.2 Natural Power	09.03-						
1.2 16V 80 (188.233, .235, .253, .255, .333, .353, .639, .63)	09.99-		188A5.000		3000 951 303 ■		190 20
1.3 JTD 16V	06.03-		188A9.000		3000 951 293 ■		215 20
1.4	09.03-				3000 951 503 ■		200 20
1.8 130 HGT (188.738, .718)	09.99-		183A1.000, 188A6.000		3000 792 001 ⊗ 3082 649 001 ⊗ 1878 851 001 ⊙ 3151 837 002	Getr. / GBox: C510	215 20
1.9 DS 60 (188.031, .051, .231, .251)	09.99-		188A3.000		3000 951 304 ■	Getr. / GBox: C513	200 20
1.9 JTD 80 (188.237, .257, .337, .357)	09.99-		188A2.000, 188A7.000		3000 857 901 ■		230 20
1.9 JTD, 63 kW	10.01-						
1.9 JTD, 74 kW	06.03-		188B2.000		3000 857 901 ■		230 20
					3182 600 124	07.2003->	

PUNTO Van (188AX)
02.00 -

1.2 60	02.00-		188A4.000		3000 951 302 ⊗ ■	->06.2003	180 20
1.9 D 60	02.00-		188A3.000		3000 951 304 ■	->06.2003	200 20
1.9 JTD	02.00-		188A7.000		3000 857 901 ■	10.2001 - 06.2003	230 20

REGATA (138)
09.83 - 06.91

60 (138 R)	09.83-12.90	3,90	138B2.000, 149A3.000, 149A7.000		3000 059 002 ⊗ 3082 107 045 ⊗ 1861 694 134 ⊙ 3151 130 241	180 17
70 1.3, 48 kW	09.83-07.89	3,90				
70 1.3, 50 kW	09.83-07.86	3,90				
75 1.5	12.83-12.87	3,50	138B3.000, 138B3.048, 138C2.048, 138C3.048, 149A5.000, 149C1.000		3000 060 002 ⊗ 3082 112 031 ⊗ 1861 733 133 ⊙ 3151 130 241	190 17
75 i.e. 1.5	07.85-07.89	3,50				
85 1.5	05.85-12.87	3,50				
85 Super 1.5	09.83-04.85	3,50				
85 1.6	10.83-06.90	3,60	149A.000		3000 471 001 ▲ ⊗ 3082 133 041 ⊗ 1862 757 001 ⊙ 3151 836 001	200 17
90 i.e. 1.6	01.87-07.89	4,00	149C2.000		3000 471 002 ⊗ 3082 133 041 ⊗ 1861 647 142 ⊙ 3151 837 002	200 20

							FIAT

REGATA (138)
09.83 - 06.91

100 Super 1.6, 70 kW 100 Super 1.6, 74 kW	10.83-07.89 10.83-12.90	4,00 3,50	149A2.000, 149A4.000		3000 292 001 ▲ ⊗ 3082 133 041 ⊗ 1862 757 001 ⬥ 3151 130 241	->08.1984	200 17
					3000 471 001 ▲ ⊗ 3082 133 041 ⊗ 1862 757 001 ⬥ 3151 836 001	09.1984->	200 17
60 Diesel 1.7, 44 kW 60 Diesel 1.7, 43 kW 65 Diesel 1.9	05.85-03.89 09.83-12.86 04.84-07.89	3,50 3,50 3,50	138B6.000, 149A1.000, 149B3.000		3000 432 001 ⊗ 3082 301 541 ⊗ 1878 038 641 ⬥ 3151 130 241		200 17
					3082 033 031	->04.1987	215
					1862 681 001 ▲ 3151 130 241	->04.1987	215 20
80 Turbo Diesel 1.9	05.86-07.89	3,90	831D1.000		3000 470 002 ⊗ 3082 033 031 ⊗ 1878 851 001 ⬥ 3151 837 002	05.1987 - 11.1989	215 20
					3000 345 001 ⊗ 3082 984 001 ⊗ 1878 851 001 ⬥ 3151 837 002	12.1989->	215 20

RITMO I (138A)
01.78 - 05.87

60 1.0 65 1.3 70 1.3 75 1.3	09.78-09.82 01.78-09.82 11.83-08.85 01.81-09.82	3,70 3,90 3,90 3,90	127A6.000, 138A1.000, 138A3.000, 149A3.000, 149A7.000		3000 059 002 ⊗ 3082 107 045 ⊗ 1861 694 134 ⬥ 3151 130 241		180 17
					3000 060 002 ⊗ 3082 112 031 ⊗ 1861 733 133 ⬥ 3151 130 241	->Mot. 3991526	190 17
					3000 059 002 ⊗ 3082 107 045 ⊗ 1861 694 134 ⬥ 3151 130 241	Mot. 3991527 - Mot. 4377685	180 17
					3000 060 002 ⊗ 3082 112 031 ⊗ 1861 733 133 ⬥ 3151 130 241	Mot. 4377686->	190 17
75 i.e. 1.5	10.85-05.87	3,50	138C2.048, 149C1.000		3000 060 002 ⊗ 3082 112 031 ⊗ 1861 733 133 ⬥ 3151 130 241		190 17
85 1.5	01.81-09.82		138A4.000		3000 059 002 ⊗ 3082 107 045 ⊗ 1861 694 134 ⬥ 3151 130 241	->Mot. 4378022	180 17
					3000 060 002 ⊗ 3082 112 031 ⊗ 1861 733 133 ⬥ 3151 130 241	Mot. 4378023->	190 17
105 Sport 1.6	05.81-12.82	3,70	138AR.000		3000 292 001 ▲ ⊗ 3082 133 041 ⊗ 1862 757 001 ⬥ 3151 130 241		200 17
125 TC Abarth 2.0	11.81-09.82	3,70	138AR1.000		3000 469 001 ⊗ 3082 888 001 ⊗ 1862 827 001 ⬥ 3151 130 241		215 20
55 Diesel 1.7, 40 kW 55 Diesel 1.7, 43 kW	10.79-09.82 10.79-09.82	3,50 3,90	138A5.000		3000 432 001 ⊗ 3082 301 541 ⊗ 1878 038 641 ⬥ 3151 130 241		200 17

RITMO II (138A)
10.82 - 12.88

60 1.1, 40 kW 60 1.1, 43 kW 70 1.3	10.82-10.85 04.85-12.87 01.83-04.85	3,50 3,50 3,50	138B.000, 138B1.000, 138B2.000, 138C1.000,		3000 059 002 ⊗ 3082 107 045 ⊗ 1861 694 134 ⬥ 3151 130 241		180 17
--	---	----------------------	---	--	--	--	--------

FIAT							

RITMO II (138A)
10.82 - 12.88

75 1.5 75 1.5 KAT	09.85-12.88	3,50	138C2.048, 149C1.000		3000 060 002	->Mot. 3991526	190 17
	09.85-12.88	3,50			3082 112 031 1861 733 133 3151 130 241		
					3000 059 002	Mot. 3991527 - Mot. 4377685	180 17
					3082 107 045 1861 694 134 3151 130 241		
					3000 060 002	Mot. 4377686->	190 17
					3082 112 031 1861 733 133 3151 130 241		
85 1.5, 58 kW 85 1.5, 60 kW	08.85-05.87		138B3.000, 149A5.000		3000 059 002	->Mot. 4378022	180 17
	01.83-12.87				3082 107 045 1861 694 134 3151 130 241		
					3000 060 002	Mot. 4378023->	190 17
					3082 112 031 1861 733 133 3151 130 241		
100 1.6 105 1.6	01.83-12.87	4,20	138AR.000		3000 292 001 ▲		200 17
	01.83-12.87	4,20			3082 133 041 1862 757 001 3151 130 241		
125 TC Abarth 2.0 130 TC Abarth 2.0	12.82-12.87	3,70	138AR2.000		3000 469 001		215 20
	04.83-12.87	4,30			3082 888 001 1862 827 001 3151 130 241		
60 Diesel 1.7, 43 kW 60 Diesel 1.7, 44 kW	10.82-10.85	3,50	138B6.000, 138C.000, 149B3.000		3000 432 001		200 17
	05.85-12.87	3,50			3082 301 541 1878 038 641 3151 130 241		
80 Turbo Diesel 1.9	12.85-12.87	3,50	831D1.000		3082 033 031	->04.1987	215
					1862 681 001 ▲	->04.1987	215 20
					3151 130 241	->04.1987	
					3000 470 002	05.1987->	215 20
					3082 033 031 1878 851 001 3151 837 002		

RITMO Bertone Cabrio/Convertible 01.80 - 07.89

85 1.5, 60 kW 85 1.5, 63 kW	03.83-12.86	3,50	138A4.000, 138B3.000		3000 059 002	->Mot. 4378022	180 17
	01.80-07.89	3,50			3082 107 045 1861 694 134 3151 130 241		
					3000 060 002	Mot. 4378023->	190 17
					3082 112 031 1861 733 133 3151 130 241		
100 1.6, 74 kW 100 1.6, 77 kW	10.85-12.87	4,20	138AR.048		3000 292 001 ▲		200 17
	10.85-12.87	4,20			3082 133 041 1862 757 001 3151 130 241		

SCUDO (220)
02.96 -

1.6	02.96-		220A2.000		3000 951 276 ■	Chass. 220ZG5/X5/XG5	215 18
					1862 516 345		215 18
					3151 826 001		
					3074 600 253	Hüllenlänge [mm] / Sleeve Length [mm]:332 Länge [mm] / Length [mm]:762 mit automatischer Nachstellung / with automatic adjustment	
2.0 16V	06.00-		RFN		3000 859 501		228 18
					3082 631 701 1878 983 601 3151 994 301		
					3074 600 254	Hüllenlänge [mm] / Sleeve Length [mm]:489 Länge [mm] / Length [mm]:854 mit automatischer Nachstellung / with automatic adjustment	

FIAT							

SCUDO (220)**02.96 -**

1.9 D	04.98 -		WJZ(DW8)		3000 859 201 ⊗ 3082 631 601 ⊗ 1862 516 345 ⬤ 3151 276 501	Chass. 220ZM5 ->VETT Nr. 8573	215 18
					3000 951 123 ⊗ 3082 631 601 ⊗ 1862 516 345 ⬤ 3151 994 301	Chass. 220ZM5 VETT Nr. 8574->	215 18
					3074 600 253	Hüllenlänge [mm] / Sleeve Length [mm]:332 Länge [mm] / Length [mm]:762 mit automatischer Nachstellung / with automatic adjustment	
1.9 D	02.96-04.98	6,10	D9B		3000 438 001 ⊗ 3082 921 001 ⊗ 1862 516 345 ⬤ 3151 826 001		215 18
					3074 600 253	Hüllenlänge [mm] / Sleeve Length [mm]:332 Länge [mm] / Length [mm]:762 mit automatischer Nachstellung / with automatic adjustment	
1.9 TD Eco	02.96 -		DHX (XUD9TF/L)		3000 951 255 ⊗ 3082 313 041 ⊗ 1878 002 059 ⬤ 3151 874 001	Nur zusammen verbauen / Only install together	228 21
					3074 600 255	06.1996-> Hüllenlänge [mm] / Sleeve Length [mm]:750 Länge [mm] / Length [mm]:1095 mit automatischer Nachstellung / with automatic adjustment	
					3074 600 254	Hüllenlänge [mm] / Sleeve Length [mm]:489 Länge [mm] / Length [mm]:854 mit automatischer Nachstellung / with automatic adjustment	
1.9 TD	02.96 -	5,00	D8B		3000 855 202 ⊗ 3082 313 041 ⊗ 1878 049 542 ⬤ 3151 874 001	->VETT Nr. 7110 Getr. / GBox: ME	228 21
					3000 951 255 ⊗ 3082 313 041 ⊗ 1878 002 059 ⬤ 3151 874 001	VETT Nr. 7111-> Getr. / GBox: ML Nur zusammen verbauen / Only install together	228 21
					3074 600 255	06.1996-> Hüllenlänge [mm] / Sleeve Length [mm]:750 Länge [mm] / Length [mm]:1095 mit automatischer Nachstellung / with automatic adjustment	
					3074 600 254	Hüllenlänge [mm] / Sleeve Length [mm]:489 Länge [mm] / Length [mm]:854 mit automatischer Nachstellung / with automatic adjustment	
2.0 JTD, 69 kW	12.99 -		RHX		3000 859 501 ⊗ 3082 631 701 ⊗ 1878 983 601 ⬤ 3151 994 301	02.2002-> Chass. 220XP/ZP	228 18
					3074 600 254	Hüllenlänge [mm] / Sleeve Length [mm]:489 Länge [mm] / Length [mm]:854 mit automatischer Nachstellung / with automatic adjustment	
2.0 JTD, 80 kW	12.99 -		RHZ		3000 859 401 ⊗ 3082 631 801 ⊗ 1864 994 401 ⬤ 3151 998 301		225 21
					3074 600 254	Hüllenlänge [mm] / Sleeve Length [mm]:489 Länge [mm] / Length [mm]:854 mit automatischer Nachstellung / with automatic adjustment	

SEICENTO (187)**01.98 -**

0.9 (187AXA, 187AXA1A)	01.98 -	3,70	1170A1.046		3000 834 101 ⊗ 3082 138 331 ⊗ 1878 045 941 ⬤ 3151 000 123		170 20
					3074 003 359 <small>LHD</small>	Hüllenlänge [mm] / Sleeve Length [mm]:276 Länge [mm] / Length [mm]:578	

FIAT							

SEICENTO (187) 01.98 -

1.1 (187AXB, 187AXB1A)	01.98-	3,80	176B2.000, 187A1.000		3000 347 001 3082 107 045 1862 684 001 3151 000 123 3000 626 101 3082 107 148 1878 050 741 3151 000 137	Getr. / GBox: C526	180 20
						Getr. / GBox: C514	180 20

SIENA 04.96 -

1.2	09.98-		178B5.000		3000 626 101 3082 107 148 1878 050 741 3151 000 137	Getr. / GBox: C514	180 20
1.6 16V	09.98-				3000 844 401 3082 650 001 1878 988 204 3151 130 241		200 20

STILO (192) 10.01 -

1.4 16V	01.04-		843A1.000		3000 951 502		200 20
1.6 16V (192_XB1A)	10.01-		182B6.000		3000 951 110		200 20
1.8 16V (192_XC1A)	10.01-		192A4.000		3000 951 283		230 20
					3182 600 122	->08.2003	
					3182 600 126	09.2003->	
2.4 20V (192_XD1A)	10.01-		192A2.000, 192A5.000		3182 600 125		
1.9 JTD	01.04-						
1.9 JTD (192_XF1A)	02.02-		192A3.000, 192A9.000		3000 951 289		230 20
1.9 D Multijet	09.05-						
1.9 JTD (192_XE1A)	10.01-		192A1.000		3000 951 290	->Chass. 0061512	235 20
					3000 951 291	Chass. 0061513->	235 20
					3182 600 127	->Chass. 0061512	
					3182 600 124	Chass. 0061512 - 12.2003	

STILO Multi Wagon (192) 01.03 -

1.4 16V	01.04-		843A1.000		3000 951 502		200 20
1.6 16V	01.03-		182B6.000		3000 951 110		200 20
1.8 16V	01.03-		192A4.000		3000 951 283	->12.2003	230 20
					3182 600 122	->08.2003	
1.9 JTD, 59 kW	01.03-		192A3.000, 192A9.000		3000 951 289		230 20
1.9 D Multijet	09.05-						
1.9 JTD, 85 kW	01.03-		192A1.000		3000 951 290	->Chass. 0061512	235 20
					3000 951 291	Chass. 0061513->	235 20
					3182 600 127	->Chass. 0061512	
					3182 600 124	Chass. 0061512 - 12.2003	
1.9 JTD, 103 kW	01.04-		192A5.000		3182 600 125		

STRADA (178E) 06.99 -


1.2	06.99-		178B5.000		3151 130 241		
1.7 TD	06.99-		176A3.000		3000 854 001 3082 301 541 1878 985 701 3151 130 241		200 20

TALENTO Bus/Familial (290) 03.89 - 03.94

1.9 D (290UEHK)	03.89-03.94		149B1.000		3000 433 001 3082 033 031 1862 935 001 3151 275 601		215 21
-----------------	-------------	--	-----------	--	---	--	---------------

TEMPRA (159) / TEMPRA S.W. (159) 03.90 - 08.97

1.4 i.e. (159.AC, 159.AX), Stufenheck	03.92-08.96	4,10	159A2.000, 160A1.046, 836A4.000		3000 230 002 3082 107 045 1878 049 641 3151 130 241		180 20
1.4 i.e. (159.AC), Stufenheck	03.91-08.96	3,70			3074 003 363	Hüllenlänge [mm] / Sleeve Length [mm]:367 Länge [mm] / Length [mm]:578	







TEMPRA (159) / TEMPRA S.W. (159) 03.90 - 08.97


























































1.4 i.e. (159.AC, 159.AX), Kombi	10.92-08.96	4,30	159A2.000, 159A3.000, 159A3.046, 159A3.048, 159B9.000, 160A1.046, 835C1.000, 836A4.000		3000 231 001	190 20
	03.91-08.96	3,70			3082 112 031 1861 870 142 3151 130 241	
1.6 i.e. (159.AS, 159.AT) 1.6 i.e. (159.AE)	06.92-08.96	4,10	159A2.000, 159A3.000, 159A3.046, 159A3.048, 159B9.000, 160A1.046, 835C1.000, 836A4.000		3000 231 001	190 20
	06.90-07.92	3,50			3082 112 031 1861 870 142 3151 130 241	
1.6 i.e. (159.AJ), 63 kW 1.6 i.e. (159.AJ), 66 kW	03.90-04.93	3,70	159A3.048, 159B9.000, 160A1.046, 835C1.000, 836A4.000		3000 231 001	190 20
	06.94-08.96	3,70			3082 112 031 1861 870 142 3151 130 241	
1.8 i.e. (159.AZ) 1.8 i.e. (159.BY)	09.93-08.96	4,10	159A4.046, 159A6.046, 835C2.000, 835C4.000, 836A5.000		3000 344 001	215 20
	10.94-08.96	4,10			3082 888 001 1862 683 001 3151 837 002	
1.8 i.e. (159.AV) 1.8 i.e. (159.AN), 77 kW 2.0 i.e. (159.AP)	09.93-08.96	4,10	159A4.046, 159A6.046, 835C2.000, 835C4.000, 836A5.000		3000 344 001	215 20
	03.92-08.96	4,10			3082 888 001 1862 683 001 3151 837 002	
1.8 i.e. (159.AN), 81 kW	10.90-08.96	4,10	159A4.046, 159A6.046, 835C2.000, 835C4.000, 836A5.000		3000 344 001	215 20
	03.90-08.96	3,50			3082 888 001 1862 683 001 3151 837 002	
2.0 i.e. 4x4 (159.AP)	03.92-03.95	4,30	159A6.046		3000 222 001	228 20
					3082 205 143 1862 256 131 3151 130 241	
1.9 D (159.AG)	07.91-08.96	6,30	160A7.000		3000 467 001	200 20
					3082 301 541 1878 038 642 3151 130 241	
1.9 TD (159.AQ) 1.9 TD (159.CU, 159.AU, 159.AI, 159.BI)	07.92-08.96	5,90	160A6.000, 160B6.046, 160D1.000		3000 345 001	215 20
	05.90-08.96	4,10			3082 984 001 1878 851 001 3151 837 002	
					3000 345 001	215 20
					3082 984 001 1878 851 001 3151 837 002	

TIPO (160) 07.87 - 04.95

1.1 (160.AA) 1.4 (160.AC)	01.88-10.91	4,10	160A1.000, 160A1.048, 160A3.000		3000 230 002	180 20
	07.87-12.89	4,10			3082 107 045 1878 049 641 3151 130 241	
1.4 i.e. (160.AP, 160.AD, 160.EA)	05.89-04.95	3,50	160A1.046, 836A4.000		3000 230 002	180 20
	05.89-04.95	3,50			3082 107 045 1878 049 641 3151 130 241	
1.6 i.e. (160.A1, 160.EC, 160.EB)	10.92-04.95	3,50	159A3.048, 835C1.000		3000 231 001	190 20
					3082 112 031 1861 870 142 3151 130 241	
1.6 i.e. (160.AF) 1.6 (160.AE)	07.90-01.93	3,50	159A3.046, 160A2.000		3000 231 001	190 20
	01.88-10.91	3,90			3082 112 031 1861 870 142 3151 130 241	

							
FIAT							

TIPO (160)
07.87 - 04.95

1.6 i.e.	02.88-05.91	3,90	149C2.046		3000 471 002  3082 133 041  1861 647 142  3151 837 002	200 20
					3074 003 363 <small>LHD</small> Hüllenlänge [mm] / Sleeve Length [mm]:367 Länge [mm] / Length [mm]:578	
1.8 i.e., 66 kW	09.93-04.95	4,60	160A5.000,		3000 344 001  3082 888 001  1862 683 001  3151 837 002	215 20
1.8 i.e. (160.ED)	04.93-04.95	3,50	835C2.000,			
1.8 i.e.16V Sport	11.89-06.92	3,80	835C4.000			
1.8 i.e. (160.AM)	10.94-04.95	3,50	159A4.000,		3000 343 001  3082 133 041  1862 682 001  3151 837 002	->Mot. 1288763 200 20
1.8 i.e. (160.AY)	10.90-06.93	4,60	159A4.046			
1.8 i.e., 81 kW	10.90-06.93	4,60			3000 344 001  3082 888 001  1862 683 001  3151 837 002	Mot. 1288764-> 215 20
					3074 003 364 <small>LHD</small> Hüllenlänge [mm] / Sleeve Length [mm]:303 Länge [mm] / Length [mm]:767	
2.0 i.e. (160.AJ)	06.90-03.92	3,80	159A5.046		3000 344 001  3082 888 001  1862 683 001  3151 837 002	215 20
					3074 003 364 <small>LHD</small> Hüllenlänge [mm] / Sleeve Length [mm]:303 Länge [mm] / Length [mm]:767	
2.0 i.e. (160.AT, 160.AJ)	03.90-04.95	4,60	159A6.046		3000 344 001  3082 888 001  1862 683 001  3151 837 002	215 20
					3074 003 364 <small>LHD</small> -> 03.1993 Hüllenlänge [mm] / Sleeve Length [mm]:303 Länge [mm] / Length [mm]:767	
2.0 i.e. 16V Sport (160.EF)	03.93-04.95	5,50	160A8.046,		3000 576 001  3082 888 001  1878 851 001  3151 837 002	215 20
2.0 16V (160.AV)	07.91-04.95	5,50	836A3.000			
1.7 D (160.AG), 43 kW	01.88-10.94	4,10	149B4.000		3000 467 001  3082 301 541  1878 038 642  3151 130 241	200 20
1.7 D (160.AG), 45 kW	01.88-10.95	4,10			3074 003 363 <small>LHD</small> -> 03.1993 Hüllenlänge [mm] / Sleeve Length [mm]:367 Länge [mm] / Length [mm]:578	
1.9 D	07.91-08.96	4,10	160A7.000		3000 467 001  3082 301 541  1878 038 642  3151 130 241	200 20
					3074 003 364 <small>LHD</small> -> 03.1993 Hüllenlänge [mm] / Sleeve Length [mm]:303 Länge [mm] / Length [mm]:767	
1.9 TD (160.AW)	03.92-06.93	5,90	160B6.046		3000 345 001  3082 984 001  1878 851 001  3151 837 002	215 20
					3074 003 364 <small>LHD</small> Chass. 2067625-> Hüllenlänge [mm] / Sleeve Length [mm]:303 Länge [mm] / Length [mm]:767	
1.9 Turbo Diesel (160)	01.88-08.90	5,90			3000 470 002  3082 033 031  1878 851 001  3151 837 002	-> 02.1990 215 20
					3000 345 001  3082 984 001  1878 851 001  3151 837 002	03.1990-> 215 20
1.9 TD (160.EL, 160.GL, 160.AQ, 160.EI, 160.AR)	09.90-04.95	5,50	160A6.000, 160A6.046, 160D1.000		3000 345 001  3082 984 001  1878 851 001  3151 837 002	215 20
					3074 003 363 <small>LHD</small> -> Chass. 2067624 Hüllenlänge [mm] / Sleeve Length [mm]:367 Länge [mm] / Length [mm]:578	
					3074 003 364 <small>LHD</small> Chass. 2067625 - 03.1993	

FIAT							

ULYSSE (220)**06.94 - 08.02**

1.8 (220.BB5) 2.0 (220.AC5)	05.97-08.02	4,80	LFW, RFU (XU10J2C)		3000 438 001	->VETT Nr. 7728	215 18
	06.94-08.02	4,80			 3082 921 001 1862 516 345 3151 826 001		
					3000 857 701	VETT Nr. 7729->	215 18
					3074 600 253	Hüllenlänge [mm] / Sleeve Length [mm]:332 Länge [mm] / Length [mm]:762 mit automatischer Nachstellung / with automatic adjustment	
2.0 16V	05.98-09.00		RFV		3000 951 255	Nur zusammen verbauen / Only install together	228 21
					 3082 313 041 1878 002 059 3151 874 001		
					3074 600 255	->06.2000 Hüllenlänge [mm] / Sleeve Length [mm]:750 Länge [mm] / Length [mm]:1095 mit automatischer Nachstellung / with automatic adjustment	
2.0 Turbo (220.AD5)	06.94-08.02	5,80	RGX (XU10J2CTE)		3000 855 202	->VETT Nr. 7390	228 21
					 3082 313 041 1878 049 542 3151 874 001		
						VETT Nr. 7391->	228
						VETT Nr. 7391->	
						3074 600 255	06.1996-> Hüllenlänge [mm] / Sleeve Length [mm]:750 Länge [mm] / Length [mm]:1095 mit automatischer Nachstellung / with automatic adjustment
					3074 600 254	Hüllenlänge [mm] / Sleeve Length [mm]:489 Länge [mm] / Length [mm]:854 mit automatischer Nachstellung / with automatic adjustment	
1.9 TD (220AH5)	02.95-08.02	5,80	DHX (XUD9TF/L)		3000 855 202	->VETT Nr. 7110	228 21
					 3082 313 041 1878 049 542 3151 874 001		
					3000 951 255	VETT Nr. 7111->	228 21
					 3082 313 041 1878 002 059 3151 874 001	Nur zusammen verbauen / Only install together	
					3074 600 255	05.1996-> Hüllenlänge [mm] / Sleeve Length [mm]:750 Länge [mm] / Length [mm]:1095 mit automatischer Nachstellung / with automatic adjustment	
					3074 600 254	Hüllenlänge [mm] / Sleeve Length [mm]:489 Länge [mm] / Length [mm]:854 mit automatischer Nachstellung / with automatic adjustment	
2.0 JTD	10.99-08.02		RHZ		3000 859 401		225 21
					 3082 631 801 1864 994 401 3151 998 301		
					3074 600 254	Hüllenlänge [mm] / Sleeve Length [mm]:489 Länge [mm] / Length [mm]:854 mit automatischer Nachstellung / with automatic adjustment	
2.1 TD	03.96-10.99		P8C		3082 313 041		228
						3074 600 255	06.1996-> Hüllenlänge [mm] / Sleeve Length [mm]:750 Länge [mm] / Length [mm]:1095 mit automatischer Nachstellung / with automatic adjustment

ULYSSE (179AX)**08.02 -**

2.0 JTD	08.02-		RHW		3000 859 401		225 21
					 3082 631 801 1864 994 401 3151 998 301		


FIAT							

ULYSSE (179AX) 08.02 -

2.2 JTD	08.02-		4HW (DW12ATED4)		3000 859 301 3082 631 901 1864 994 501 3151 998 301		242 21
---------	--------	--	--------------------	--	---	--	--------

UNO (146A/E) 01.83 -

45 0.9	03.83-09.92	3,10	146A.000, 146A.1000		3000 834 101 3082 138 331 1878 045 941 3151 000 123	Nur zusammen verbauen / Only install together	170 20
					3074 003 331 ▲LHD	->08.1989 Hüllenlänge [mm] / Sleeve Length [mm]:287 Länge [mm] / Length [mm]:624	
1.0	11.89-	3,40	146A2.166		3000 230 002 3082 107 045 1878 049 641 3151 130 241		180 20
			146B4.000		3000 347 001 3082 107 045 1862 684 001 3151 000 123		180 20
1.0 i.e.	10.89-	3,30	146C7.000		3000 230 002 3082 107 045 1878 049 641 3151 130 241		180 20
55 1.0 45 1.0 (146A.ED), 32 kW 45 1.0 (146A.ED), 37 kW	04.94 - 06.86 -12.93 06.86 -12.93	3,40 3,10 2,80	156A2.048, 156A2.100		3000 834 101 3082 138 331 1878 045 941 3151 000 123	Nur zusammen verbauen / Only install together	170 20
45 i.e. 1.0	04.84 -12.94	2,80	156A2.246		3000 626 101 3082 107 148 1878 050 741 3151 000 137	11.1989-> Getr. / GBox: C514	180 20
					3000 834 101 3082 138 331 1878 045 941 3151 000 123	Nur zusammen verbauen / Only install together	170 20
50 1.1, mit geregelterem (3-Wege) Katalysator	01.90-12.93	2,90	156C.046		3000 230 002 3082 107 045 1878 049 641 3151 130 241	Getr. / GBox: C513	180 20
					3000 347 001 3082 107 045 1862 684 001 3151 000 123	Getr. / GBox: C501	180 20
					3000 626 101 3082 107 148 1878 050 741 3151 000 137	Getr. / GBox: C514	180 20
60 1.1	04.89-12.92		160A3.000		3000 347 001 3082 107 045 1862 684 001 3151 000 123		180 20
50 i.e. 1.1	06.92-12.93	2,90	146C3.000		3000 626 101 3082 107 148 1878 050 741 3151 000 137	Getr. / GBox: C514	180 20
50 1.1, mit unregelmäßigem Katalysator 55 1.1 60 1.1 (146A.EG)	01.86-12.89 01.83-08.89 05.85-08.89	2,90 3,10 3,10	138B.000, 146A4.044, 146A4.048		3000 059 002 3082 107 045 1861 694 134 3151 130 241	Getr. / GBox: C506	180 17
					3000 218 001 3082 107 045 1862 128 042 3151 000 123		180 20
					3074 003 331 ▲LHD	Hüllenlänge [mm] / Sleeve Length [mm]:287 Länge [mm] / Length [mm]:624	



UNO (146A/E)		01.83 -					
70 1.3, 48 kW	05.85-08.89	3,00	149A7.000		3000 218 001 ⊗ 3082 107 045 ⊗ 1862 128 042 ⊙ 3151 000 123	->VETT Nr. 1044879 ->VETT Nr. 1906296	180 20
					3000 059 002 ⊗ 3082 107 045 ⊗ 1861 694 134 ⊙ 3151 130 241	VETT Nr. 1044880-> VETT Nr. 1906297->	180 17
					3074 003 331 ▲LHD	Hüllenlänge [mm] / Sleeve Length [mm]:287 Länge [mm] / Length [mm]:624	
70 1.3, 50 kW	01.83-04.85	3,00	138B2.000		3000 218 001 ⊗ 3082 107 045 ⊗ 1862 128 042 ⊙ 3151 000 123		180 20
					3074 003 331 ▲LHD	Hüllenlänge [mm] / Sleeve Length [mm]:287 Länge [mm] / Length [mm]:624	
1.3 Turbo i.e., 73 kW	01.87-12.87	3,20	146A2.146		3000 060 002 ⊗ 3082 112 031 ⊗ 1861 733 133 ⊙ 3151 130 241	->VETT Nr. 7130388	190 17
					3000 466 001 ⊗ 3082 112 031 ⊗ 1861 870 142 ⊙ 3151 837 002	VETT Nr. 7130389->	190 20
					3074 003 331 ▲LHD	Hüllenlänge [mm] / Sleeve Length [mm]:287 Länge [mm] / Length [mm]:624	
70 i.e. 1.4, 51 kW 70 i.e. 1.4, 53 kW	09.89-12.93 09.89-12.93	2,90 3,30	146C1.000,		3000 230 002 ⊗ 3082 107 045 ⊗ 1878 049 641 ⊙ 3151 130 241	->12.1992	180 20
			160A1.046		3000 950 625 ⊗ 3082 600 713 ⊗ 1878 600 820 ⊙ 3151 000 137	01.1993-> Getr. / GBox: C514	180 20
70 S 1.4	09.89-10.92		160A1.048		3000 230 002 ⊗ 3082 107 045 ⊗ 1878 049 641 ⊙ 3151 130 241		180 20
1.3 Turbo i.e., 74 kW	09.89-03.91	3,20	146A2.246		3000 466 001 ⊗ 3082 112 031 ⊗ 1861 870 142 ⊙ 3151 837 002		190 20
1.3 Turbo i.e., 77 kW	04.85-08.89	3,20	146A2.000		3000 060 002 ⊗ 3082 112 031 ⊗ 1861 733 133 ⊙ 3151 130 241	->VETT Nr. 7125572	190 17
					3000 466 001 ⊗ 3082 112 031 ⊗ 1861 870 142 ⊙ 3151 837 002	->VETT Nr. 7125573	190 20
					3074 003 331 ▲LHD	Hüllenlänge [mm] / Sleeve Length [mm]:287 Länge [mm] / Length [mm]:624	
1.4 Turbo i.e., 82 kW 1.4 Turbo i.e., 87 kW	09.89-09.93 12.89-12.96		146A8.000, 146A8.046		3000 471 002 ⊗ 3082 133 041 ⊗ 1861 647 142 ⊙ 3151 837 002		200 20
75 i.e. 1.5	10.85-12.93	2,80	138C		3000 060 002 ⊗ 3082 112 031 ⊗ 1861 733 133 ⊙ 3151 130 241	->10.1989	190 17
			149C		3000 466 001 ⊗ 3082 112 031 ⊗ 1861 870 142 ⊙ 3151 837 002	->10.1989	190 20
				3000 231 001 ⊗ 3082 112 031 ⊗ 1861 870 142 ⊙ 3151 130 241	11.1989 - 12.1992	190 20	
				3000 628 001 ⊗ 3082 707 001 ⊗ 1878 000 845 ⊙ 3151 000 137	01.1993->	190 20	



FIAT							

UNO (146A/E)		01.83 -					
1.3 Super Diesel	06.83-03.92	2,90	127A5.000, 146B1.000		3000 834 103 ⊗ 3082 858 101 ⊗ 1878 045 941 ⊙ 3151 000 123	Nur zusammen verbauen / Only install together	170
					3074 003 331 ▲LHD	Hüllenlänge [mm] / Sleeve Length [mm]:287 Länge [mm] / Length [mm]:624	
70 TD 1.4	10.86-10.90	3,80	146B.000, 146B3.000		3000 432 001 ⊗ 3082 301 541 ⊗ 1878 038 641 ⊙ 3151 130 241	->Chass. 7344767	200 17
					3000 467 001 ⊗ 3082 301 541 ⊗ 1878 038 642 ⊙ 3151 130 241	Chass. 7344768->	200 20
60 Diesel 1.7, 42 kW	09.89-12.93	2,80	146B2.000,		3000 432 001 ⊗ 3082 301 541 ⊗ 1878 038 641 ⊙ 3151 130 241	->Chass. 0539855	200 17
60 Diesel 1.7, 44 kW	07.86-08.89	2,90	149B3.000		3000 467 001 ⊗ 3082 301 541 ⊗ 1878 038 642 ⊙ 3151 130 241	Chass. 0539856->	200 20
1.9 D	09.89-03.94	3,10	149B5.046		3000 467 001 ⊗ 3082 301 541 ⊗ 1878 038 642 ⊙ 3151 130 241		200 20



X 1/9 (128 AS)		11.72 - 12.89					
1.3	10.75-06.78	4,30	128AS.000		3000 059 002 ⊗ 3082 107 045 ⊗ 1861 694 134 ⊙ 3151 130 241		180 17
1.3 Exclusiv Serie	05.73-12.79	4,30	128AS.000		3000 717 001 # ⊗ 3082 107 147 ⊗ 1861 694 134 ⊙ 3151 130 241	->03.1974	180 17
					3000 059 002 ⊗ 3082 107 045 ⊗ 1861 694 134 ⊙ 3151 130 241	04.1974->	180 17
1.5 Five Speed	11.78-12.89	4,30	138AS.000		3000 060 002 ⊗ 3082 112 031 ⊗ 1861 733 133 ⊙ 3151 130 241		190 17

FORD




CAPRI III (GECP)		01.78 - 04.87					
1.3	01.78-06.85	2,50	J1E, LCN		3000 047 009 ⊗ 3082 192 041 ⊗ 1861 696 044 ⊙ 3151 192 041	Schaltgetriebe 4 Gang / Manual Transmission, 4-speed	190 20
1.6	01.78-04.87	2,50			3000 047 010 ⊗ 3082 192 041 ⊗ 1861 696 045 ⊙ 3151 803 001	Schaltgetriebe 5 Gang / Manual Transmission, 5-speed	190 23
1.6 GT	01.78-04.87	2,50			3000 120 001 ⊗ 3082 131 031 ⊗ 1861 857 132 ⊙ 3151 803 001		215 23
2.0	01.78-12.85	2,50	NEN, OHCTL20H		3000 120 001 ⊗ 3082 131 031 ⊗ 1861 857 132 ⊙ 3151 803 001		215 23
					1863 869 006		21
2.3 Super	06.79-12.85	2,50	YYN		3000 030 008 ⊗ 3082 122 132 ⊗ 1861 790 033 ⊙ 3151 803 001		242 23
3.0	01.78-12.81	2,50					

							
FORD							


CAPRI III (GECP) 01.78 - 04.87

2.8 Super Injection 2.8 i Turbo	01.81-04.87	2,50	PRN		3000 030 008 ⊗ 3082 122 132 ⊗ 1861 790 033 ⊙ 3151 803 001	242 23
	01.82-04.87	2,50			1863 869 006	21



COUGAR (EC_) 08.98 - 12.01

2.0 16V	08.98-12.01	4,70	EDBA, EDBB, EDBC, EDBD		3000 812 131 ⊕ ⊗ 3082 286 031 ⊗ 1878 008 031	240 23
					3000 990 008 ⊗ 3082 286 031 ⊗ 1878 008 031 ⊙ 3182 998 901	240 23
2.5 V6 24V	08.98-12.01	5,50	LCBA		3000 823 901 ⊕ ⊗ 3082 287 031 ⊗ 1878 008 031	240 23
					3000 990 080 ⊗ 3082 287 031 ⊗ 1878 008 031 ⊙ 3182 998 902	240 23
2.5 ST 200	01.00-12.01		SGA		3182 998 902	Immer erneuern / Renew everytime







ECONOVAN (KAA,KBA,KCA) 05.85 - 03.92



1.4	03.86-03.92		UC		3082 850 041	190
					1862 852 044	190 20
2.0 D	03.86-03.92		RF		3082 878 002	225
					1862 892 002 ▲	225 22
					3151 807 001	

ESCORT II (ATH) 03.73 - 07.81


























0.9 1.1, 32 kW 1.1, 34 kW 1.1, 35 kW 1.3, 40 kW 1.3, 42 kW 1.3, 44 kW 1.3, 51 kW 1.6 RS	12.74-08.80	2,50	G1, G2, J1F,		3000 047 008 ⊗ 3082 192 041 ⊗ 1861 696 044 ⊙ 3151 803 003	190 20
	12.74-08.80	2,50	J2, J3, LC			
	06.75-08.80	2,50				
	12.74-08.80	2,50				
	12.74-08.80	2,50				
	12.74-08.80	2,50				
	03.79-08.80	2,50				
12.74-08.80	2,50					
2.0 RS Heckantrieb	08.75-08.80	2,50	NE		3000 120 001 ⊗ 3082 131 031 ⊗ 1861 857 132 ⊙ 3151 803 001	215 23

ESCORT III (GAA,ALD,AWA) 09.80 - 07.86















































1.1, 37 kW, Schrägheck	08.83-12.85	2,50	OHV		3000 119 001 ⊗ 3082 080 033 ⊗ 1861 746 035 ⊙ 3151 073 131	eventuell Reparatursatz 3100 025 001 (Übergröße) verwenden / possible fit Repair kit 3100 025 001 (oversize)	165 17
					3100 025 001 ▣		
			GSE		3074 003 336 ▲LHD	Hüllenlänge [mm] / Sleeve Length [mm]:928 Länge [mm] / Length [mm]:1235	
1.1, 37 kW, Kombi	08.83-12.85	2,50	OHV		3000 058 003 HD ⊗ 3082 085 034 ⊗ 1861 747 033 ⊙ 3151 073 131	eventuell Reparatursatz 3100 025 001 (Übergröße) verwenden / possible fit Repair kit 3100 025 001 (oversize)	190 17
					3100 025 001 ▣		
			GSE		3074 003 336 ▲LHD	Hüllenlänge [mm] / Sleeve Length [mm]:928 Länge [mm] / Length [mm]:1235	
1.1, 40 kW 1.1, 43 kW	09.80-08.83 09.80-08.83	2,50 2,50	CHV		3000 119 001 ⊗ 3082 080 033 ⊗ 1861 746 035 ⊙ 3151 073 131	eventuell Reparatursatz 3100 025 001 (Übergröße) verwenden / possible fit Repair kit 3100 025 001 (oversize)	165 17
					3100 025 001 ▣		
			GLB, GMA, GPA		3074 003 336 ▲LHD	Hüllenlänge [mm] / Sleeve Length [mm]:928 Länge [mm] / Length [mm]:1235	

					
FORD					

ESCORT III (GAA,ALD,AWA) 09.80 - 07.86

1.3	09.80-12.85	2,50	JPA		3000 058 003  3082 085 034  1861 747 033  3151 073 131	eventuell Reparatursatz 3100 025 001 (Übergröße) 190 17 verwenden / possible fit Repair kit 3100 025 001 (oversize)
					3100 025 001 	
					3074 003 336 ▲LHD	Hüllenlänge [mm] / Sleeve Length [mm]:928 Länge [mm] / Length [mm]:1235
1.6, 58 kW 1.6 i (GAA) 1.6, 71 kW 1.6 XR3i 1.6 RS Turbo	09.80-12.85 07.85-12.85 09.80-10.82 10.82-12.85 11.84-12.85	2,50 2,50 2,50 2,80 2,80	L4B, LNA, LP1, LPA, LR1, LRA, LUA		3000 088 002  3082 153 031  1861 947 032  3151 073 131	eventuell Reparatursatz 3100 025 001 (Übergröße) 200 17 verwenden / possible fit Repair kit 3100 025 001 (oversize)
					3100 025 001 	
					3074 003 336 ▲LHD	Hüllenlänge [mm] / Sleeve Length [mm]:928 Länge [mm] / Length [mm]:1235
					3082 153 031	200
RS 1600i	05.82-12.85				3151 073 131	
					3100 025 001 	
1.6 D	02.84-12.85	2,50	LTA		3000 330 001  3082 085 034  1862 301 031  3151 073 131	eventuell Reparatursatz 3100 025 001 (Übergröße) 190 17 verwenden / possible fit Repair kit 3100 025 001 (oversize)
					3100 025 001 	
					3074 003 336 ▲LHD	Hüllenlänge [mm] / Sleeve Length [mm]:928 Länge [mm] / Length [mm]:1235

ESCORT IV (GAF,ALF,AWF,ABFT,AVF) 10.85 - 10.90

1.1	12.85-07.90	2,20	OHV		3000 119 001  3082 080 033  1861 746 035  3151 073 131	->04.1986 eventuell Reparatursatz 3100 025 001 (Übergröße) 165 17 verwenden / possible fit Repair kit 3100 025 001 (oversize)
					3000 058 003  3082 085 034  1861 747 033  3151 073 131	05.1986-> eventuell Reparatursatz 3100 025 001 (Übergröße) 190 17 verwenden / possible fit Repair kit 3100 025 001 (oversize)
					3100 025 001 	
					3074 003 336 ▲LHD	Hüllenlänge [mm] / Sleeve Length [mm]:928 Länge [mm] / Length [mm]:1235
1.3, 44 kW 1.3 (GAF) 1.3, 51 kW 1.4, 51 kW 1.4, 54 kW 1.4, 55 kW	01.86-07.90 07.88-10.90 11.86-07.88 10.85-10.90 01.86-07.90 01.86-07.90	2,20 2,20 2,50 2,20 2,20 2,20	F6B, F6D, FUA, FUA, FUC, JBA, JBB, JLA, JLB		3000 058 003  3082 085 034  1861 747 033  3151 073 131	eventuell Reparatursatz 3100 025 001 (Übergröße) 190 17 verwenden / possible fit Repair kit 3100 025 001 (oversize)
					3100 025 001 	
					3074 003 336 ▲LHD	Hüllenlänge [mm] / Sleeve Length [mm]:928 Länge [mm] / Length [mm]:1235
					3000 122 002  3082 943 041  1862 900 043  3151 073 131	eventuell Reparatursatz 3100 025 001 (Übergröße) 220 17 verwenden / possible fit Repair kit 3100 025 001 (oversize)
1.6, 58 kW 1.6, 65 kW 1.6 i, 66 kW 1.6 i, 75 kW 1.6 XR3i 1.6 Turbo RS	01.86-12.88 04.89-07.90 01.86-05.90 08.89-07.90 01.86-08.89 01.86-07.90	2,80 2,20 2,20 2,20 2,20 2,80	L4B, LJB, LNB, LP2, LR2, LRB, LUG		3000 334 001 ●  3082 943 041  1878 049 241  3151 073 131	Bei Geräuschproblemen / In case of noise problems 220 17 eventuell Reparatursatz 3100 025 001 (Übergröße) verwenden / possible fit Repair kit 3100 025 001 (oversize)
					3100 025 001 	
					3074 003 336 ▲LHD	Hüllenlänge [mm] / Sleeve Length [mm]:928 Länge [mm] / Length [mm]:1235
					3000 330 001  3082 085 034  1862 301 031  3151 073 131	eventuell Reparatursatz 3100 025 001 (Übergröße) 190 17 verwenden / possible fit Repair kit 3100 025 001 (oversize)
1.6 D	01.86-01.89	2,60	LTC		3100 025 001 	
					3074 003 336 ▲LHD	Hüllenlänge [mm] / Sleeve Length [mm]:928 Länge [mm] / Length [mm]:1235
1.8 D	01.89-07.90	2,60	RTA, RTB		3000 243 001  3082 943 041  1862 820 001  3151 073 131	eventuell Reparatursatz 3100 025 001 (Übergröße) 220 17 verwenden / possible fit Repair kit 3100 025 001 (oversize)
					3100 025 001 	
					3000 243 001  3082 943 041  1862 820 001  3151 073 131	

FORD							

ESCORT V (ALL,GAL,AVL) 07.90 - 12.92

1.3	07.90-09.92	2,80	J4B, J6A		3000 330 001 ⊗ 3082 085 034 ⊗ 1862 301 031 ⊖ 3151 073 131	eventuell Reparatursatz 3100 025 001 (Übergröße) 190 17 verwenden / possible fit Repair kit 3100 025 001 (oversize)
					3100 025 001	
1.4	07.90-09.92	2,80	F6F, F6G		3000 329 001 ⊗ 3082 223 031 ⊗ 1862 301 031 ⊖ 3151 073 131	eventuell Reparatursatz 3100 025 001 (Übergröße) 190 17 verwenden / possible fit Repair kit 3100 025 001 (oversize)
					3100 025 001	
1.6, 66 kW 1.6, 77 kW	07.90-08.92	2,50	LJF, LUJ, LUK		3000 334 001 ⊗ 3082 943 041 ⊗ 1878 049 241 ⊖ 3151 073 131	eventuell Reparatursatz 3100 025 001 (Übergröße) 220 17 verwenden / possible fit Repair kit 3100 025 001 (oversize)
	07.90-12.92	2,80			3100 025 001	
1.8 16V XR3i, 77 kW	02.92-12.92	2,80	RDA		3000 334 001 ⊗ 3082 943 041 ⊗ 1878 049 241 ⊖ 3151 073 131	Getr. / GBox: BC 220 17 eventuell Reparatursatz 3100 025 001 (Übergröße) verwenden / possible fit Repair kit 3100 025 001 (oversize)
					3000 706 101 ⊗ 3082 286 031 ⊗ 1878 008 031 ⊖ 3151 000 181	Getr. / GBox: MTX75 240 23 Nur zusammen verbauen / Only install together
					3100 025 001	Getr. / GBox: BC
1.8 16V XR3i, 96 kW	02.92-12.92	2,80	RQB		3000 706 101 ⊗ 3082 286 031 ⊗ 1878 008 031 ⊖ 3151 000 181	Getr. / GBox: MTX75 240 23 Nur zusammen verbauen / Only install together
RS 2000	05.91-12.92	3,30	N7A		3000 707 001 ⊗ 3082 251 343 ⊗ 1878 008 031 ⊖ 3151 000 181	Nur zusammen verbauen / Only install together 240 23
1.8 D	07.90-12.92	2,80	RTE, RTF, RTH		3000 243 001 ⊗ 3082 943 041 ⊗ 1862 820 001 ⊖ 3151 073 131	eventuell Reparatursatz 3100 025 001 (Übergröße) 220 17 verwenden / possible fit Repair kit 3100 025 001 (oversize)
					3100 025 001	

ESCORT VI (ALL,GAL) 09.92 - 01.95

1.3	09.92-01.95	2,80	J4B, J6A		3000 330 001 ⊗ 3082 085 034 ⊗ 1862 301 031 ⊖ 3151 073 131	eventuell Reparatursatz 3100 025 001 (Übergröße) 190 17 verwenden / possible fit Repair kit 3100 025 001 (oversize)
					3100 025 001	
1.4, 52 kW 1.4 i 1.4, 55 kW	09.92-01.95	2,80	F4B, F6F,		3000 329 001 ⊗ 3082 223 031 ⊗ 1862 301 031 ⊖ 3151 073 131	eventuell Reparatursatz 3100 025 001 (Übergröße) 190 17 verwenden / possible fit Repair kit 3100 025 001 (oversize)
	07.93-01.95 01.94-01.95	2,80 2,80	F6G, FUH		3100 025 001	
1.6 i 16V, 65 kW 1.6 i 16V, 66 kW	01.94-01.95	2,80	L1E, L1H		3000 334 001 ⊗ 3082 943 041 ⊗ 1878 049 241 ⊖ 3151 073 131	eventuell Reparatursatz 3100 025 001 (Übergröße) 220 17 verwenden / possible fit Repair kit 3100 025 001 (oversize)
	09.92-01.95	2,80			3100 025 001	
1.8 i 16V	09.92-01.95	2,80	RDA		3000 334 001 ⊗ 3082 943 041 ⊗ 1878 049 241 ⊖ 3151 073 131	Getr. / GBox: BC 220 17 eventuell Reparatursatz 3100 025 001 (Übergröße) verwenden / possible fit Repair kit 3100 025 001 (oversize)
					3000 706 101 ⊗ 3082 286 031 ⊗ 1878 008 031 ⊖ 3151 000 181	Getr. / GBox: MTX75 240 23 Nur zusammen verbauen / Only install together
					3100 025 001	Getr. / GBox: BC
1.8 XR3i 16V 4x4, 77 kW 1.8 XR3i 16V 4x4, 96 kW	08.93-01.95	2,80	RDA, RQB		3000 706 101 ⊗ 3082 286 031 ⊗ 1878 008 031 ⊖ 3151 000 181	Nur zusammen verbauen / Only install together 240 23
	08.93-01.95	2,80				

FORD							

ESCORT VI (ALL,GAL) 09.92 - 01.95

RS 2000 RS 2000 4x4	09.92-01.95 08.93-01.95	3,30 5,90	N7A		3000 707 001 ⊗ 3082 251 343 ⊗ 1878 008 031 ⊙ 3151 000 181	Nur zusammen verbauen / Only install together	240 23
1.8 D	09.92-01.95	2,80	RTE, RTF, RTH		3000 243 001 ⊗ 3082 943 041 ⊗ 1862 820 001 ⊙ 3151 073 131	eventuell Reparatursatz 3100 025 001 (Übergröße) verwenden / possible fit Repair kit 3100 025 001 (oversize)	220 17
					3100 025 001 <input checked="" type="checkbox"/>		
1.8 TD	02.93-01.95	2,80	RFD, RFK, RFS		3000 548 103 ⊗ 3082 286 031 ⊗ 1878 032 942 ⊙ 3151 000 181		240 23

ESCORT VII (GAL,AAL,ABL,AFL,ANL) 01.95 - 10.98

1.3	01.95-10.98	2,80	J4B, J6A		3000 330 001 ⊗ 3082 085 034 ⊗ 1862 301 031 ⊙ 3151 073 131	->07.1995 eventuell Reparatursatz 3100 025 001 (Übergröße) verwenden / possible fit Repair kit 3100 025 001 (oversize)	190 17
					3000 823 802 ⊗ 3082 085 138 ⊗ 1862 301 031 ⊙ 3151 000 181	08.1995->	190 17
						3100 025 001 <input checked="" type="checkbox"/>	->07.1995
1.4	01.95-10.98	3,30	F4B		3000 329 001 ⊗ 3082 223 031 ⊗ 1862 301 031 ⊙ 3151 073 131	->07.1995 eventuell Reparatursatz 3100 025 001 (Übergröße) verwenden / possible fit Repair kit 3100 025 001 (oversize)	190 17
					3000 823 801 ⊗ 3082 223 133 ⊗ 1862 301 031 ⊙ 3151 000 181	08.1995->	190 17
						3100 025 001 <input checked="" type="checkbox"/>	->07.1995
1.6 i 16V, 65 kW 1.8 16V, 77 kW	01.95-08.95 01.95-08.95	2,80 2,80	L1H, RDA		3000 824 002 ⊗ 3082 274 041 ⊗ 1878 995 401 ⊙ 3151 000 181		220 17
1.6 16V 1.6 i 16V, 66 kW 1.8 16V, 85 kW	01.95-10.98	2,80	L1E, L1K, RKC		3000 824 002 ⊗ 3082 274 041 ⊗ 1878 995 401 ⊙ 3151 000 181	->03.1997	220 17
	01.95-02.99 01.95-10.98	2,80 3,30			3000 951 215 ⊗ 3082 274 041 ⊗ 1878 001 554 ⊙ 3151 000 181	04.1997-> Nur zusammen verbauen / Only install together	220 17
1.6 16V 4x4	01.95-10.98		L1E		3082 274 041		220
					1878 995 402		220 23
					3151 000 181		
RS 2000 RS 2000 4x4	02.95-02.98 02.95-10.98	3,30 5,40	N7A		3000 707 001 ⊗ 3082 251 343 ⊗ 1878 008 031 ⊙ 3151 000 181		240 23
1.8 D	01.95-12.96	2,80	RTE, RTF, RTH		3000 243 001 ⊗ 3082 943 041 ⊗ 1862 820 001 ⊙ 3151 073 131	->06.1995 eventuell Reparatursatz 3100 025 001 (Übergröße) verwenden / possible fit Repair kit 3100 025 001 (oversize)	220 17
					3000 243 002 ⊗ 3082 274 041 ⊗ 1862 820 001 ⊙ 3151 000 181	07.1995->	220 17
						3100 025 001 <input checked="" type="checkbox"/>	->06.1995
1.8 Turbo D 1.8 TD	12.95-10.98 01.95-10.98	3,30 2,80	RFD, RFK, RVA		3000 548 103 ⊗ 3082 286 031 ⊗ 1878 032 942 ⊙ 3151 000 181	->11.1997	240 23

FORD							

ESCORT VII Cabrio/Convertible (ALL) 02.95 - 08.00

1.4	02.95-08.98	3,30	F4B		3000 329 001	->07.1995	190 17
					3082 223 031 1862 301 031 3151 073 131	eventuell Reparatursatz 3100 025 001 (Übergroße) verwenden / possible fit Repair kit 3100 025 001 (oversize)	
					3000 823 801	08.1995->	190 17
					3082 223 133 1862 301 031 3151 000 181		
					3100 025 001 <input checked="" type="checkbox"/>	->07.1995	
1.6 16V XR3i, 65 kW 1.6 16V XR3i, 66 kW 1.8 16V XR3i, 85 kW	02.95-12.96	3,30	L1E, L1H,		3000 824 002	->03.1997	220 17
	02.95-09.99	2,80	RKC		3082 274 041 1878 995 401 3151 000 181		
	10.95-08.98	3,30			3000 951 215	04.1997->	220 17
					3082 274 041 1878 001 554 3151 000 181	Nur zusammen verbauen / Only install together	
1.8 16V XR3i, 96 kW	02.95-08.00		RQB		3000 706 101		240 23
					3082 286 031 1878 008 031 3151 000 181		
1.8 Turbo D	10.96-08.99	3,30	RVA		3000 548 103	->11.1997	240 23
					3082 286 031 1878 032 942 3151 000 181		
1.8 TD	09.95-08.98	3,30	RFD, RFK		3000 548 103		240 23
					3082 286 031 1878 032 942 3151 000 181		

ESCORT CLASSIC (AAL, ABL) 10.98 - 07.00

1.6 16V	10.98-07.00		L1E		3000 951 215	Getr. / GBox: B5,IB5	220 17
					3082 274 041 1878 001 554 3151 000 181	Nur zusammen verbauen / Only install together	
1.8 TD	10.98-07.00		RFD, RFK		3000 548 103		240 23
					3082 286 031 1878 032 942 3151 000 181		

ESCORT CLASSIC Turnier (ANL) 02.99 - 07.00

1.6 16V	02.99-07.00		L1E		3000 951 215	Getr. / GBox: B5,IB5	220 17
					3082 274 041 1878 001 554 3151 000 181	Nur zusammen verbauen / Only install together	
1.8 TD	02.99-07.00		RFD, RFK		3000 548 103		240 23
					3082 286 031 1878 032 942 3151 000 181		

ESCORT '81 Express/Box/Van (AVA) 01.81 - 02.86

1.1 1.3	03.81-02.86 03.81-02.86	2,50 2,50	GLB, JPA		3000 058 003	eventuell Reparatursatz 3100 025 001 (Übergroße) verwenden / possible fit Repair kit 3100 025 001 (oversize)	190 17
					3082 085 034 1861 747 033 3151 073 131		
					3100 025 001 <input checked="" type="checkbox"/>		
1.6	03.81-02.86	2,50			3000 088 002	eventuell Reparatursatz 3100 025 001 (Übergroße) verwenden / possible fit Repair kit 3100 025 001 (oversize)	200 17
					3082 153 031 1861 947 032 3151 073 131		
					3100 025 001 <input checked="" type="checkbox"/>		
1.6 D	02.84-02.86	2,50	LTA		3000 330 001	eventuell Reparatursatz 3100 025 001 (Übergroße) verwenden / possible fit Repair kit 3100 025 001 (oversize)	190 17
					3082 085 034 1862 301 031 3151 073 131		
					3100 025 001 <input checked="" type="checkbox"/>		

FORD							

ESCORT '86 Express/Box/Van (AVF) 02.86 - 07.90

1.1 1.3, 44 kW 1.3, 46 kW 1.4 i	05.86-07.90 02.86-07.90 07.88-07.90 02.86-07.90	2,50 2,50 2,50 2,20	F6B, F6D, FUC, GSG, JBA, JBB, JLA, JLB		3000 058 003 ⊗ 3082 085 034 ⊗ 1861 747 033 ⊙ 3151 073 131	eventuell Reparatursatz 3100 025 001 (Übergröße) verwenden / possible fit Repair kit 3100 025 001 (oversize)	190 17
					3100 025 001 ▣		
1.6	02.86-07.90	2,80			3000 122 002 ⊗ 3082 943 041 ⊗ 1862 900 043 ⊙ 3151 073 131	eventuell Reparatursatz 3100 025 001 (Übergröße) verwenden / possible fit Repair kit 3100 025 001 (oversize)	220 17
					3000 334 001 ● ⊗ 3082 943 041 ⊗ 1878 049 241 ⊙ 3151 073 131	Bei Geräuschproblemen / In case of noise problems eventuell Reparatursatz 3100 025 001 (Übergröße) verwenden / possible fit Repair kit 3100 025 001 (oversize)	220 17
					3100 025 001 ▣		
1.6 D	02.86-07.90	2,60	LTA		3000 330 001 ⊗ 3082 085 034 ⊗ 1862 301 031 ⊙ 3151 073 131	eventuell Reparatursatz 3100 025 001 (Übergröße) verwenden / possible fit Repair kit 3100 025 001 (oversize)	190 17
					3100 025 001 ▣		
1.8 D	07.88-07.90	2,60	RTA, RTB		3000 243 001 ⊗ 3082 943 041 ⊗ 1862 820 001 ⊙ 3151 073 131	eventuell Reparatursatz 3100 025 001 (Übergröße) verwenden / possible fit Repair kit 3100 025 001 (oversize)	220 17
					3100 025 001 ▣		

ESCORT '91 Express/Box/Van (AVL) 07.90 - 12.94

1.3	07.90-12.94	2,50	JBD		3000 330 001 ⊗ 3082 085 034 ⊗ 1862 301 031 ⊙ 3151 073 131	eventuell Reparatursatz 3100 025 001 (Übergröße) verwenden / possible fit Repair kit 3100 025 001 (oversize)	190 17
					3100 025 001 ▣		
1.4	07.90-12.94	2,50	F6F, F6G		3000 329 001 ⊗ 3082 223 031 ⊗ 1862 301 031 ⊙ 3151 073 131	eventuell Reparatursatz 3100 025 001 (Übergröße) verwenden / possible fit Repair kit 3100 025 001 (oversize)	190 17
					3100 025 001 ▣		
1.8 D	07.90-12.94	2,20	RTH		3000 243 001 ⊗ 3082 943 041 ⊗ 1862 820 001 ⊙ 3151 073 131	eventuell Reparatursatz 3100 025 001 (Übergröße) verwenden / possible fit Repair kit 3100 025 001 (oversize)	220 17
					3100 025 001 ▣		

ESCORT '95 Express/Box/Van (AVL) 01.95 -

1.4	01.95-	3,30	F4B		3000 329 001 ⊗ 3082 223 031 ⊗ 1862 301 031 ⊙ 3151 073 131	->07.1995 eventuell Reparatursatz 3100 025 001 (Übergröße) verwenden / possible fit Repair kit 3100 025 001 (oversize)	190 17
					3000 823 801 ⊗ 3082 223 133 ⊗ 1862 301 031 ⊙ 3151 000 181	08.1995->	190 17
					3100 025 001 ▣	->07.1995	
1.8 D	01.95-	2,20	RTF, RTH		3000 243 001 ⊗ 3082 943 041 ⊗ 1862 820 001 ⊙ 3151 073 131	->06.1995 eventuell Reparatursatz 3100 025 001 (Übergröße) verwenden / possible fit Repair kit 3100 025 001 (oversize)	220 17
					3000 243 002 ⊗ 3082 274 041 ⊗ 1862 820 001 ⊙ 3151 000 181	07.1995->	220 17
					3100 025 001 ▣	->06.1995	
1.8 Turbo D	12.95-06.01	3,30	RVA		3000 548 103 ⊗ 3082 286 031 ⊗ 1878 032 942 ⊙ 3151 000 181	->11.1997	240 23

FORD					

FIESTA I 05.76 - 08.83

0.9, 29 kW 0.9, 33 kW 1.1 1.1 (WFBT)	05.76-08.83	2,90	GLA, GLW, TKA, TKW, TLA		3000 119 001 ⊗ 3082 080 033 ⊗ 1861 746 035 ⊙ 3151 073 131	eventuell Reparatursatz 3100 025 001 (Übergröße) 165 17 verwenden / possible fit Repair kit 3100 025 001 (oversize)
	05.76-08.83	2,90			3100 025 001	
1.3 1.6 XR2	08.77-08.83	2,90	J3E, L3E		3000 058 003 ⊗ 3082 085 034 ⊗ 1861 747 033 ⊙ 3151 073 131	eventuell Reparatursatz 3100 025 001 (Übergröße) 190 17 verwenden / possible fit Repair kit 3100 025 001 (oversize)
	08.81-08.83	2,90			3100 025 001	
					3074 003 302	Hüllenlänge [mm] / Sleeve Length [mm]:360 Länge [mm] / Length [mm]:675

FIESTA II (FBD) 09.83 - 11.89

1.0 (FBD) 1.0 1.1 (FBD), 37 kW	09.83-02.89	2,90	GLC, GSF, TKB		3000 119 001 ⊗ 3082 080 033 ⊗ 1861 746 035 ⊙ 3151 073 131	-> 04.1986 165 17 eventuell Reparatursatz 3100 025 001 (Übergröße) verwenden / possible fit Repair kit 3100 025 001 (oversize)
	09.83-11.89	2,90			3000 058 003 ⊗ 3082 085 034 ⊗ 1861 747 033 ⊙ 3151 073 131	
1.1 (FBD), 36 kW 1.3 (FBD) 1.4 (FBD), 52 kW 1.4 (FBD), 54 kW 1.4 (FBD), 55 kW	05.86-02.89	2,90	F6A, F6C, FUB, FUD, GSH, JPC		3000 058 003 ⊗ 3082 085 034 ⊗ 1861 747 033 ⊙ 3151 073 131	eventuell Reparatursatz 3100 025 001 (Übergröße) 190 17 verwenden / possible fit Repair kit 3100 025 001 (oversize)
	09.83-01.87	2,90			3100 025 001	
1.6 XR2 (FBD), 70 kW 1.6 XR2 (FBD), 71 kW	03.84-02.89	2,90	LUB, LUD		3000 088 002 ⊗ 3082 153 031 ⊗ 1861 947 032 ⊙ 3151 073 131	-> 12.1985 200 17 eventuell Reparatursatz 3100 025 001 (Übergröße) verwenden / possible fit Repair kit 3100 025 001 (oversize)
	04.84-02.89	2,90			3000 122 002 ⊗ 3082 943 041 ⊗ 1862 900 043 ⊙ 3151 073 131	
					3074 003 302	Hüllenlänge [mm] / Sleeve Length [mm]:360 Länge [mm] / Length [mm]:675
1.6 D (FBD)	04.84-02.89	2,90	LTB		3000 330 001 ⊗ 3082 085 034 ⊗ 1862 301 031 ⊙ 3151 073 131	eventuell Reparatursatz 3100 025 001 (Übergröße) 190 17 verwenden / possible fit Repair kit 3100 025 001 (oversize)
					3100 025 001	
					3074 003 302	Hüllenlänge [mm] / Sleeve Length [mm]:360 Länge [mm] / Length [mm]:675 Bremsanlage: für Fahrzeuge mit Bremskraftverstärker / Brake System: For vehicles with brake booster

FIESTA III (GFJ) 01.89 - 12.95

1.0	03.89-12.95	2,90	TLB		3000 058 003 ⊗ 3082 085 034 ⊗ 1861 747 033 ⊙ 3151 073 131	-> 04.1990 190 17 eventuell Reparatursatz 3100 025 001 (Übergröße) verwenden / possible fit Repair kit 3100 025 001 (oversize)
					3000 330 001 ⊗ 3082 085 034 ⊗ 1862 301 031 ⊙ 3151 073 131	
					3100 025 001	



MCODE



SACHS



FORD

FIESTA III (GFJ)

01.89 - 12.95

1.1, 37 kW 1.1, 40 kW	03.89-12.95	1,90	G6A, GUD, GUE		3000 058 003	->04.1990	190 17	
	03.89-12.95	2,90				3082 085 034 1861 747 033 3151 073 131	eventuell Reparatursatz 3100 025 001 (Übergröße) verwenden / possible fit Repair kit 3100 025 001 (oversize)	
						3000 330 001 3082 085 034 1862 301 031 3151 073 131	05.1990-> eventuell Reparatursatz 3100 025 001 (Übergröße) verwenden / possible fit Repair kit 3100 025 001 (oversize)	190 17
						3100 025 001		
					3074 003 302 <small>LHD</small>	Hülllänge [mm] / Sleeve Length [mm]:360 Länge [mm] / Length [mm]:675		
1.3 1.3 KAT	03.89-12.92	1,90	J6B, JBC		3000 330 001	eventuell Reparatursatz 3100 025 001 (Übergröße)	190 17	
	05.91-12.95	1,90				3082 085 034 1862 301 031 3151 073 131	verwenden / possible fit Repair kit 3100 025 001 (oversize)	
						3100 025 001		
					3074 003 302 <small>LHD</small>	01.1991-> Hülllänge [mm] / Sleeve Length [mm]:360 Länge [mm] / Length [mm]:675		
1.4, 52 kW 1.4, 54 kW 1.4 KAT	03.89-12.95	1,90	F4A, F6E, FUG, FUJ		3000 058 003	->07.1990	190 17	
	03.89-12.95	1,90				3082 085 034 1861 747 033 3151 073 131	eventuell Reparatursatz 3100 025 001 (Übergröße) verwenden / possible fit Repair kit 3100 025 001 (oversize)	
	03.89-12.95	1,90				3000 329 001 3082 223 031 1862 301 031 3151 073 131	08.1990-> eventuell Reparatursatz 3100 025 001 (Übergröße) verwenden / possible fit Repair kit 3100 025 001 (oversize)	190 17
						3100 025 001		
					3074 003 302 <small>LHD</small>	01.1991-> Hülllänge [mm] / Sleeve Length [mm]:360 Länge [mm] / Length [mm]:675		
1.6 1.6 Turbo (FBJT)	01.89-01.94	1,90	LHA, LUH		3000 122 002	->07.1990	220 17	
	03.90-10.92	2,90				3082 943 041 1862 900 043 3151 073 131	eventuell Reparatursatz 3100 025 001 (Übergröße) verwenden / possible fit Repair kit 3100 025 001 (oversize)	
						3000 334 001 3082 943 041 1878 049 241 3151 073 131	08.1990-> eventuell Reparatursatz 3100 025 001 (Übergröße) verwenden / possible fit Repair kit 3100 025 001 (oversize)	220 17
						3100 025 001		
					3074 003 302 <small>LHD</small>			
1.6 i 16V 1.8 16V 1.8 XR2i 16V	01.94-12.95	1,90	L1G, RDB, RQC		3000 334 001	eventuell Reparatursatz 3100 025 001 (Übergröße)	220 17	
	02.92-12.95	2,10				3082 943 041 1878 049 241 3151 073 131	verwenden / possible fit Repair kit 3100 025 001 (oversize)	
	02.92-12.95	2,90				3100 025 001		
					3074 003 302 <small>LHD</small>			
1.6 XR2i, 76 kW 1.6 XR2i, 81 kW	03.89-03.93	2,10	LJC, LJD		3000 122 002	->07.1990	220 17	
	03.89-01.94	2,90				3082 943 041 1862 900 043 3151 073 131	eventuell Reparatursatz 3100 025 001 (Übergröße) verwenden / possible fit Repair kit 3100 025 001 (oversize)	
						3000 334 001 3082 943 041 1878 049 241 3151 073 131	08.1990-> eventuell Reparatursatz 3100 025 001 (Übergröße) verwenden / possible fit Repair kit 3100 025 001 (oversize)	220 17
						3100 025 001		
					3074 003 302 <small>LHD</small>	Hülllänge [mm] / Sleeve Length [mm]:360 Länge [mm] / Length [mm]:675		
1.8 D	03.89-12.95	2,10	RTC, RTD, RTG		3000 243 001	eventuell Reparatursatz 3100 025 001 (Übergröße)	220 17	
						3082 943 041 1862 820 001 3151 073 131	verwenden / possible fit Repair kit 3100 025 001 (oversize)	
						3100 025 001		
					3074 003 302 <small>LHD</small>	Hülllänge [mm] / Sleeve Length [mm]:360 Länge [mm] / Length [mm]:675		
1.8 TD	03.93-12.95	2,90			3000 548 103		240 23	
						3082 286 031 1878 032 942 3151 000 181		

FORD							

FIESTA IV (JA_, JB_) 08.95 - 01.02

1.25 i 16V 1.4 i 16V	08.95-01.02	2,50	DHA, DHB, DHC, DHD, DHE, DHF, DHG, FHA, FHE		3000 651 131 ▲	180 17		
	04.96-01.02	3,30			3082 273 031			
					1862 487 031			
					3000 990 084			
					3082 273 031	- 09.99 ist die Schlauchleitung zwischen Geber- und Nehmerzylinder zu wechseln / - 09.99 the change of the hydraulic hose	180 18	
					1878 001 816			
					3182 998 601			
				S	6270 998 800 LHD	Montageart: geclipst / Mounting Type: Clipped - 09.99 ist die Schlauchleitung zwischen Geber- und Nehmerzylinder zu wechseln / - 09.99 the change of the hydraulic hose		
					6270 998 900 RHD	Montageart: geclipst / Mounting Type: Clipped - 09.99 ist die Schlauchleitung zwischen Geber- und Nehmerzylinder zu wechseln / - 09.99 the change of the hydraulic hose		
1.3 i, 37 kW 1.3 i, 44 kW	08.95-01.02	2,50	J4C, J4J, J4L, J4Q, J4R, J4T, JJA, JJC, JJE, JJJ, JJK, JJM		3000 651 131 ▲	180 17		
	08.95-01.02	2,50			3082 273 031			
					1862 487 031			
					3000 990 084			
					3082 273 031		- 09.99 ist die Schlauchleitung zwischen Geber- und Nehmerzylinder zu wechseln / - 09.99 the change of the hydraulic hose	180 18
					1878 001 816			
				3182 998 601				
					3082 085 138	für / for:India	190	
					1878 021 131	für / for:India	190 17	
				S	6270 998 800 LHD	Montageart: geclipst / Mounting Type: Clipped - 09.99 ist die Schlauchleitung zwischen Geber- und Nehmerzylinder zu wechseln / - 09.99 the change of the hydraulic hose		
					6270 998 900 RHD	Montageart: geclipst / Mounting Type: Clipped - 09.99 ist die Schlauchleitung zwischen Geber- und Nehmerzylinder zu wechseln / - 09.99 the change of the hydraulic hose		
1.6 16V Sport	02.00-01.02		L1T, L1V		3000 951 794	210 17		
					3082 277 131			
				1878 600 805				
					3182 998 601	Montageart: geclipst / Mounting Type: Clipped Immer erneuern / Renew everytime		
1.8 D	08.95-04.00	3,30	RTJ, RTK		3000 803 001	210 17		
					3082 277 131			
					1862 509 031			
					3000 990 002			
				3082 277 131	- 09.99 ist die Schlauchleitung zwischen Geber- und Nehmerzylinder zu wechseln / - 09.99 the change of the hydraulic hose	210 17		
				1862 509 031				
				3182 998 601				
				S	6270 998 800 LHD	Montageart: geclipst / Mounting Type: Clipped - 09.99 ist die Schlauchleitung zwischen Geber- und Nehmerzylinder zu wechseln / - 09.99 the change of the hydraulic hose		
					6270 998 900 RHD	Montageart: geclipst / Mounting Type: Clipped - 09.99 ist die Schlauchleitung zwischen Geber- und Nehmerzylinder zu wechseln / - 09.99 the change of the hydraulic hose		
1.8 DI	04.00-01.02		RTN, RTP, RTQ		3000 951 764	220 17		
					3082 303 332			
				1878 038 433				
					3182 998 601	Montageart: geclipst / Mounting Type: Clipped Immer erneuern / Renew everytime		

FIESTA V (JH_) 11.01 -

1.3, 44 kW 1.25 16V, 51 kW 1.3, 51 kW	11.01-03.03-		A9JA, A9JB, BAJA, FUJA, FUJB, FXJA, FXJB, M7JA, M7JB		3000 951 006	190 17
	11.01-05.02-				3082 000 299	
1.25 16V, 55 kW 1.4 16V	11.01-				1878 001 816	
					3000 990 085	190 17
					3082 000 299	
					1878 001 816	
					3182 600 109	
1.6 16V	11.01-		FYJA		3000 951 245	210 17
					3082 600 523	
					1878 600 819	
					3182 600 109	

FORD							

FIESTA V (JH_) 11.01 -

1.4 TDCi	11.01 -		F6JA		3000 951 246 3082 600 523 1864 600 211 3182 600 109	210 17
----------	---------	--	------	--	---	--------

FIESTA Courier/Box/Van (F3L, F5L) 07.91 - 02.96

1.3	09.91-02.96	2,50	J6B		3000 330 001 3082 085 034 1862 301 031 3151 073 131 3100 025 001	eventuell Reparatursatz 3100 025 001 (Übergröße) verwenden / possible fit Repair kit 3100 025 001 (oversize) 190 17
1.8 D	09.91-02.96	3,30	RTC, RTD, RTG		3000 243 001 3082 943 041 1862 820 001 3151 073 131 3100 025 001	eventuell Reparatursatz 3100 025 001 (Übergröße) verwenden / possible fit Repair kit 3100 025 001 (oversize) 220 17

FIESTA Courier/Box/Van (J5_, J3_) 02.96 -

1.3	02.96 -	2,50	J4C		3000 651 131 3082 273 031 1862 487 031 3000 990 084 3082 273 031 1878 001 816 3182 998 601	180 17
					- 09.99 ist die Schlauchleitung zwischen Geber- und Nehmerzylinder zu wechseln / - 09.99 the change of the hydraulic hose 180 18	
				S	6270 998 800 6270 998 900	Montageart: geclipst / Mounting Type: Clipped - 09.99 ist die Schlauchleitung zwischen Geber- und Nehmerzylinder zu wechseln / - 09.99 the change of the hydraulic hose Montageart: geclipst / Mounting Type: Clipped - 09.99 ist die Schlauchleitung zwischen Geber- und Nehmerzylinder zu wechseln / - 09.99 the change of the hydraulic hose
1.4 i	04.96-10.99	3,30			3000 329 001 3082 223 031 1862 301 031 3151 073 131 3100 025 001	eventuell Reparatursatz 3100 025 001 (Übergröße) verwenden / possible fit Repair kit 3100 025 001 (oversize) 190 17
1.8 D	02.96 -	3,30	RTK		3000 803 001 3082 277 131 1862 509 031 3000 990 002 3082 277 131 1862 509 031 3182 998 601	210 17
					- 09.99 ist die Schlauchleitung zwischen Geber- und Nehmerzylinder zu wechseln / - 09.99 the change of the hydraulic hose 210 17	
				S	6270 998 800 6270 998 900	Montageart: geclipst / Mounting Type: Clipped - 09.99 ist die Schlauchleitung zwischen Geber- und Nehmerzylinder zu wechseln / - 09.99 the change of the hydraulic hose Montageart: geclipst / Mounting Type: Clipped - 09.99 ist die Schlauchleitung zwischen Geber- und Nehmerzylinder zu wechseln / - 09.99 the change of the hydraulic hose
1.8 DI	09.00 -				3000 951 764 3082 303 332 1878 038 433	220 17

FIESTA Kasten/Box/Van (WFVT) 05.76 - 11.86

1.0 (WFVT)	10.77-11.86	2,90			3000 119 001 3082 080 033 1861 746 035 3151 073 131 3100 025 001	eventuell Reparatursatz 3100 025 001 (Übergröße) verwenden / possible fit Repair kit 3100 025 001 (oversize) 165 17
1.1 (WFVT)	10.77-11.86	2,90			3074 003 302	Hüllenlänge [mm] / Sleeve Length [mm]:360 Länge [mm] / Length [mm]:675

FORD							

FIESTA Kasten/Box/Van (FVD) 03.83 - 12.95

1.0	08.83-11.89	2,90			3000 119 001 3082 080 033 1861 746 035 3151 073 131	->04.1986 eventuell Reparatursatz 3100 025 001 (Übergröße) verwenden / possible fit Repair kit 3100 025 001 (oversize)	165 17
					3000 058 003 3082 085 034 1861 747 033 3151 073 131	05.1986-> eventuell Reparatursatz 3100 025 001 (Übergröße) verwenden / possible fit Repair kit 3100 025 001 (oversize)	190 17
					3100 025 001		
					3074 003 302	Hüllenlänge [mm] / Sleeve Length [mm]:360 Länge [mm] / Length [mm]:675	
1.8 D (FVJ)	03.89-12.95	2,90	RTC, RTD, RTG		3000 243 001 3082 943 041 1862 820 001 3151 073 131	eventuell Reparatursatz 3100 025 001 (Übergröße) verwenden / possible fit Repair kit 3100 025 001 (oversize)	220 17
					3100 025 001		

FIESTA Kasten/Box/Van (JV_) 05.98 -

D 1.8	05.98-	3,30	RTJ, RTK		3000 803 001		210 17
					3082 277 131 1862 509 031		
					3000 990 002 3082 277 131 1862 509 031 3182 998 601	- 09.99 ist die Schlauchleitung zwischen Geber- und Nehmerzylinder zu wechseln / - 09.99 the change of the hydraulic hose	210 17
					6270 998 800	Montageart: geclipst / Mounting Type: Clipped - 09.99 ist die Schlauchleitung zwischen Geber- und Nehmerzylinder zu wechseln / - 09.99 the change of the hydraulic hose	
					6270 998 900	Montageart: geclipst / Mounting Type: Clipped - 09.99 ist die Schlauchleitung zwischen Geber- und Nehmerzylinder zu wechseln / - 09.99 the change of the hydraulic hose	

FOCUS (DAW, DBW,DFW,DNW) 10.98 - 11.04

1.4 16V	10.98-11.04	3,20	FXDA, FXDB, FXDC, FXDD		3000 842 601		210 17
					3082 304 332 1878 040 031		
1.6 16V	10.98-11.04		FYDA, FYDB, FYDC, FYDD		3000 990 032 3082 304 332 1878 040 031 3182 998 601		210 17
					3000 844 001		220 17
1.8 16V	10.98-11.04		EYDB, EYDC, EYDD, EYDE, EYDF		3082 635 004 1878 987 901		220 17
					3000 990 022 3082 635 004 1878 987 901 3182 998 601	->10.2003	220 17
					3000 990 088 3082 635 004 1878 987 901 3182 600 112	11.2003->	220 17
					3000 844 001		220 17
					3082 635 004 1878 987 901		220 17
					3000 990 022 3082 635 004 1878 987 901 3182 998 601	->10.2003 Getr. / GBox: IB5	220 17
					3000 990 088 3082 635 004 1878 987 901 3182 600 112	11.2003-> Getr. / GBox: IB5	220 17
					3000 990 023 3082 635 004 1878 987 901 3182 998 301	Getr. / GBox: MTX75	220 17

FORD							

FOCUS (DAW, DBW,DFW,DNW) 10.98 - 11.04

2.0 16V	10.98-11.04	3,50	EDDB, EDDC, EDDD, EDDF		3000 842 701 ☉ 3082 286 031 1878 040 731	228 23	
					3182 998 601		->10.2003 Getr. / GBox: IB5 Montageart: geclipst / Mounting Type: Clipped Immer erneuern / Renew everytime
					3182 600 112		11.2003-> Getr. / GBox: IB5
					3182 998 301		Getr. / GBox: MTX75 Immer erneuern / Renew everytime
ST170	03.02-11.04		EDDB, EDDC, EDDD, EDDF		3182 600 114	Schaltgetriebe 6 Gang / Manual Transmission, 6-speed	
1.8 DI / TDDi 1.8 Turbo DI / TDDi	08.99-11.04 10.98-11.04		BHDA, BHDB, C9DA, C9DB, C9DC		3000 844 101 ☉ 3082 634 901 1878 988 201	228 23	
					3000 990 025 3082 634 901 1878 988 201 3182 998 301		228 23
1.8 TDCi	03.01-11.04		F9DA, F9DB		3000 951 796 ☉☐	230 23	
					3000 990 065 ☐		XTend Kit plus CSC (mit automatischer Nachstellung / with automatic adjustment)
					3182 998 301	Immer erneuern / Renew everytime	

















































































FOCUS C-MAX 10.03 -

1.6	10.03-				3000 844 001 ☉ 3082 635 004 1878 987 901	->06.2004	220 17
1.8	04.04-				3000 951 023 ☉ 3082 000 556 1878 002 827	Getr. / GBox: B5/IB5	220 23
2.0	04.04-				3000 951 022 ☉ 3082 000 532 1864 000 435		228 23
1.6 TDCi, 66 kW 1.6 TDCi, 80 kW	02.05- 10.03-				3000 970 002 ☉☐	XTend (mit automatischer Nachstellung / with automatic adjustment) Nur zusammen verbauen / Only install together	240 23
					2294 000 109		
1.8 TDCi	01.05-		LYNX1.8TC		3000 970 008 ☉☐	XTend (mit automatischer Nachstellung / with automatic adjustment) Nur zusammen verbauen / Only install together	240 23
					2294 000 292		
2.0 TDCi	10.03-				3000 970 003 ☉☐	XTend (mit automatischer Nachstellung / with automatic adjustment) Nur zusammen verbauen / Only install together	240 23
					2294 000 111		

FUSION (JU_) 08.02 -

1.4	08.02-		FXJA, FXJB		3000 951 006 ☉ 3082 000 299 1878 001 816	190 17
					3000 990 085 3082 000 299 1878 001 816 3182 600 109	
1.6	08.02-		FYJA		3000 951 245 ☉ 3082 600 523 1878 600 819	210 17
					3182 600 109	
1.4 TDCi	08.02-		F6JA		3000 951 246 ☉ 3082 600 523 1864 600 211	210 17
					3182 600 109	

GALAXY (WGR) 03.95 -

2.0 i 2.3 16V	11.95 - 01.97 -	4,70 4,70	E5SA, NSE, Y5B, ZVSA		3000 950 702   3082 272 231  1878 000 193 3000 990 055  3082 272 231  1878 000 193  3182 998 901	228 23
					3000 786 001   3082 272 232  1862 486 031 3000 990 048  3082 272 232  1862 486 031  3182 998 901	228 23
2.8 i V6 2.8 i V6 4x4	11.95-04.00 04.96-04.00	4,70 4,70	AAA, AMY		3000 856 301    3082 272 232  1862 486 031 3000 990 048  3082 272 232  1862 486 031  3182 998 901	228 23
					3000 856 301   XTend (mit automatischer Nachstellung / with automatic adjustment) Torsionsgefederter Kupplungsscheibe / torsion damper clutch disc 3182 997 901 Immer erneuern / Renew everytime	235
1.9 TDI, 66 kW	03.95-	4,70	1Z, AHU		3000 950 702   3082 272 231  1878 000 193 3000 990 055  3082 272 231  1878 000 193  3182 998 901	->03.2000 228 23
					3000 990 055  3082 272 231  1878 000 193  3182 998 901	->03.2000 228 23
					2100 077 031	
					3082 306 533 ANU 1Z, AHU, ANU	->03.2000 240
1.9 TDI, 81 kW	08.97-04.00	4,70	AFN, AVG		3000 829 101   3082 000 244  1864 998 503 3000 990 014  3082 000 244  1864 998 503  3182 998 901	220 23
					3000 990 014  3082 000 244  1864 998 503  3182 998 901	220 23
					2100 077 031	
1.9 TDI, 85 kW	04.00-		AUY		3000 950 606   3082 306 531  1878 052 239 3000 990 061  3082 306 531  1878 052 239  3182 997 901	04.2000 - 10.2000 240 23
					3000 846 201   3082 306 533  1878 052 239	11.2000-> 240 23
					3000 990 043  3082 306 533  1878 052 239  3182 997 901	11.2000-> 240 23
					2294 003 341 nur in Verbindung mit / Only in connection with:3082 306 533 enthält 6 Schrauben / includes 6 screws	11.2000-> 240
					2289 601 001   2294 003 341  3082 306 533  1878 052 239  1874 000 002  1874 000 003	mit Schrauben / With screws Beinhaltet ZMS, Kupplungsdruckplatte und Kupplungsscheibe / Contains twin-mass flywheel, clutch cover assembly and clutch nicht vormontiert / not pre-assembled 240 23
					3182 997 901 Immer erneuern / Renew everytime	
					3000 951 119   3082 600 524  1878 600 549 3000 990 086  3082 600 524  1878 600 549 3182 997 901	240 23
					3000 951 119 3082 600 524 1878 600 549 3000 990 086 3082 600 524 1878 600 549 3182 997 901	240 23

FORD							

GRANADA (GU,GNU) 08.77 - 08.85

1.6	07.81-08.85	2,30	LCK		3000 120 001 3082 131 031 1861 857 132 3151 803 001	215 23
1.7 2.0, 66 kW	08.77-07.81 08.77-08.85	2,30 2,30	TV		3000 030 008 HD 3082 122 132 1861 790 033 3151 803 001 3000 120 001 3082 131 031 1861 857 132 3151 803 001	242 23 215 23
2.0, 74 kW 2.0, 77 kW	08.79-08.85 08.81-08.85	2,30 2,30	OHC		3000 120 001 3082 131 031 1861 857 132 3151 803 001	215 23
2.3, 79 kW 2.3, 82 kW 2.3, 84 kW 2.8, 97 kW 2.8, 99 kW 2.8 i, 108 kW 2.8 i, 110 kW 2.8 i, 118 kW	08.77-06.79 06.81-08.85 06.79-08.85 06.81-08.85 08.77-08.85 08.77-08.85 10.82-08.85 08.77-08.81	2,30 2,30 2,30 2,30 2,30 2,30 2,30 2,30	PRC, PRD, PYA, PYU, YYH, YYP, YYU		3000 030 008 3082 122 132 1861 790 033 3151 803 001	242 23
1.9 D 2.1 D 2.5 D	08.77-08.82 08.77-08.82 08.82-08.85	2,30 2,30 2,30	STP, WTA		3000 136 001 3082 122 132 1878 046 741 3151 803 001	242 23

KA (RB_) 09.96 -

1.3 i, 36 kW 1.3 i, 37 kW 1.3 i, 44 kW	06.98 - 09.96 - 09.96 -	3,00 3,00 3,00	BAA, J4D, J4K, J4M, J4N, J4P, J4S, JJB, JJD, JJJ, JJG, JJH, JJJ		3000 651 131 ▲ 3082 273 031 1862 487 031 3000 990 084 3082 273 031 1878 001 816 3182 998 601	180 17 180 18
				S	6270 998 600 LHD ->09.1999 Montageart: geclipst / Mounting Type: Clipped - 09.99 ist die Schlauchleitung zwischen Geber- und Nehmerzylinder zu wechseln / - 09.99 the change of the hydraulic hose	
					6270 998 700 RHD ->09.1999 Montageart: geclipst / Mounting Type: Clipped - 09.99 ist die Schlauchleitung zwischen Geber- und Nehmerzylinder zu wechseln / - 09.99 the change of the hydraulic hose	
1.6 i	07.03-				3000 951 294 3182 600 112	210 17

MAVERICK (UDS, UNS) 02.93 - 04.98

2.4 i (UDS) 2.4 i, 87 kW 2.4 i, 91 kW	09.96-04.98 09.96-04.98 02.93-08.96	6,30 6,30 4,70	KA-24, KA24-E		3000 744 001	242 24
2.7 TD, 74 kW	02.93-08.96	4,70	TD27		3000 745 001	242 24
2.7 TD, 92 kW	09.96-04.98	6,30	TD27E		3000 834 501	250

MONDEO I (BNP,GBP) 01.93 - 08.96

1.6 i 16V, 65 kW 1.8 i 16V, 82 kW	07.94-08.96 07.94-08.96	5,30	L1J, RKB		3000 823 501 3082 274 041 1878 995 402 3000 990 005 3082 274 041 1878 995 402 3182 998 901	220 23 220 23
--------------------------------------	----------------------------	------	----------	--	--	------------------

FORD							

MONDEO I (BNP,GBP) 01.93 - 08.96

1.6 i 16V, 66 kW 1.8 i 16V, 85 kW	02.93-08.96	5,30	L1F, RKA		3000 664 001	->08.1994	220 23
	02.93-08.96	5,30			3082 274 041 1878 995 402 3151 891 001		
					3000 823 501	09.1994->	220 23
					3082 274 041 1878 995 402 3182 998 901	09.1994->	220 23
2.0 i 16V, 97 kW 2.0 i 16V 4x4	12.94-08.96	5,30	NGA		3000 812 131		240 23
	12.94-08.96	6,20			3082 286 031 1878 008 031		
					3000 990 008 3082 286 031 1878 008 031 3182 998 901		240 23
2.0 i 16V, 100 kW	02.93-08.96	6,20	NGA		3000 706 102	->07.1994	240 23
					3082 286 031 1878 008 031 3151 891 001	Nur zusammen verbauen / Only install together	
					3000 812 131	08.1994->	240 23
					3082 286 031 1878 008 031 3182 998 901	08.1994->	240 23
2.5 i 24V	07.94-08.96	5,20	SEA		3000 823 901		240 23
					3082 287 031 1878 008 031		
					3000 990 080 3082 287 031 1878 008 031 3182 998 902		240 23
1.8 TD, 65 kW	06.93-08.96	4,80	RFM, RFN		3000 608 001	->08.1994	240 23
					3082 000 025 1878 000 227 3151 000 181		
					3000 769 001	09.1994->	240 23
					3082 000 026 1862 558 001	09.1994->	240 23
					3000 990 024 3082 000 026 1862 558 001 3182 998 901	09.1994->	240 23
1.8 TD, 66 kW	10.95-08.96		RFM, RFN		3000 769 001		240 23
					3082 000 026 1862 558 001		
					3000 990 024 3082 000 026 1862 558 001 3182 998 901		240 23

MONDEO II (BAP,BFP,BNP) 09.96 - 11.00

1.6 i 1.6 i 16V 1.8 i	09.96-11.00		L1J, L1L, L1N, L1Q, RKB, RKF, RKH, RKJ, RKK		3000 824 401		220 23
	05.98-11.00				3082 274 041 1878 994 701		
	09.96-11.00				3000 990 009 3082 274 041 1878 994 701 3182 998 901		220 23
2.0 i	09.96-11.00	5,20	NGA, NGB, NGC, NGD		3000 812 131		240 23
					3082 286 031 1878 008 031		
					3000 990 008 3082 286 031 1878 008 031 3182 998 901		240 23

FORD							

MONDEO II (BAP,BFP,BNP) 09.96 - 11.00

2.5 24V	09.96-11.00		SEA		3000 823 901 3082 287 031 1878 008 031 3000 990 080 3082 287 031 1878 008 031 3182 998 902	240 23	240 23
2.5 ST 200	05.99-11.00		SGA		3182 998 902	Immer erneuern / Renew everytime	
1.8 TD	09.96-11.00	4,80	RFN		3000 834 401 3082 000 333 1878 992 001 3000 990 004 3082 000 333 1878 992 001 3182 998 901	228 23	228 23

MONDEO III (B4Y,B5Y,BWY) 11.00 -

1.8 16V, 81 kW 1.8 16V, 92 kW 2.0 16V	11.00- 11.00- 11.00-		CGBA, CGBB, CHBA, CHBB, CJBA, CJBB		3000 951 242 3000 990 077 3182 998 901	Nabenprofil / Hub Profile:23x26-23N XTend (mit automatischer Nachstellung / with automatic adjustment) Torsionsgefederter Kupplungsscheibe / torsion damper clutch disc	230 23	230 23
2.5 V6 24V	11.00-		LCBD		3000 951 021 3082 311 931 1878 008 031 3182 998 902	Immer erneuern / Renew everytime	240 23	240 23
2.0 16V DI / TDDi	11.00-		D5BA		3000 951 796	->02.2003 XTend (mit automatischer Nachstellung / with automatic adjustment) Starre Kupplungsscheibe / rigid clutch disc	230 23	230 23
					3000 990 065	->02.2003 XTend Kit plus CSC (mit automatischer Nachstellung / with automatic adjustment)	230 23	230 23
					3000 951 234	03.2003 - 09.2003 Nabenprofil / Hub Profile:26,1x23,1-23N XTend (mit automatischer Nachstellung / with automatic adjustment) Torsionsgefederter Kupplungsscheibe / torsion damper clutch disc	240 23	240 23
					3000 990 066	03.2003 - 09.2003 XTend Kit plus CSC (mit automatischer Nachstellung / with automatic adjustment)	240 23	240 23
					3182 998 901	Immer erneuern / Renew everytime		
2.0 16V TDDi / TDCi	11.00-		D6BA, HJBA, HJBB, HJBC		3000 951 234	Nabenprofil / Hub Profile:26,1x23,1-23N XTend (mit automatischer Nachstellung / with automatic adjustment) Torsionsgefederter Kupplungsscheibe / torsion damper clutch disc	240 23	240 23
					3000 990 066	XTend Kit plus CSC (mit automatischer Nachstellung / with automatic adjustment)	240 23	240 23
					3182 998 901	Immer erneuern / Renew everytime		
2.0 TDCi	10.01-		FMBA		3000 951 234	->09.2003 Schaltgetriebe 5 Gang / Manual Transmission, 5-speed Nabenprofil / Hub Profile:26,1x23,1-23N XTend (mit automatischer Nachstellung / with automatic adjustment) Torsionsgefederter Kupplungsscheibe / torsion damper clutch disc	240 23	240 23
					3000 990 066	->09.2003 Schaltgetriebe 5 Gang / Manual Transmission, 5-speed XTend Kit plus CSC (mit automatischer Nachstellung / with automatic adjustment)	240 23	240 23
					3182 998 901	Schaltgetriebe 5 Gang / Manual Transmission, 5-speed Immer erneuern / Renew everytime		

FORD						

ORION I (AFD) 07.83 - 03.86

1.3	07.83-03.86	2,50	JPA		3000 058 003 3082 085 034 1861 747 033 3151 073 131	eventuell Reparatursatz 3100 025 001 (Übergröße) 190 17 verwenden / possible fit Repair kit 3100 025 001 (oversize)
					3100 025 001	
					3074 003 336	Hüllenlänge [mm] / Sleeve Length [mm]:928 Länge [mm] / Length [mm]:1235
1.6 1.6 i	07.83-03.86 07.83-03.86	2,50 2,50	LP1, LPA, LR1, LRA		3000 088 002 3082 153 031 1861 947 032 3151 073 131	-> 12.1985 eventuell Reparatursatz 3100 025 001 (Übergröße) 200 17 verwenden / possible fit Repair kit 3100 025 001 (oversize)
					3000 122 002 3082 943 041 1862 900 043 3151 073 131	01.1986-> eventuell Reparatursatz 3100 025 001 (Übergröße) 220 17 verwenden / possible fit Repair kit 3100 025 001 (oversize)
					3000 334 001 ● 3082 943 041 1878 049 241 3151 073 131	01.1986-> Bei Geräuschproblemen / In case of noise problems 220 17 eventuell Reparatursatz 3100 025 001 (Übergröße) verwenden / possible fit Repair kit 3100 025 001 (oversize)
					3100 025 001	
					3074 003 336	Hüllenlänge [mm] / Sleeve Length [mm]:928 Länge [mm] / Length [mm]:1235
1.6 D	02.84-03.86	2,50	LTA		3000 330 001 3082 085 034 1862 301 031 3151 073 131	eventuell Reparatursatz 3100 025 001 (Übergröße) 190 17 verwenden / possible fit Repair kit 3100 025 001 (oversize)
					3100 025 001	
					3074 003 336	Hüllenlänge [mm] / Sleeve Length [mm]:928 Länge [mm] / Length [mm]:1235

ORION II (AFF) 12.85 - 07.90

1.3, 44 kW 1.3, 51 kW 1.4, 52 kW 1.4, 54 kW 1.4 KAT 1.4, 55 kW	12.85-07.90 11.86-07.88 03.86-07.90 01.86-07.90 02.87-07.90 12.85-07.90	2,20 2,50 2,50 2,20 2,20 2,20	F6B, F6D, FUA, FUC, JBB, JLA, JLB		3000 058 003 3082 085 034 1861 747 033 3151 073 131	eventuell Reparatursatz 3100 025 001 (Übergröße) 190 17 verwenden / possible fit Repair kit 3100 025 001 (oversize)
					3100 025 001	
					3074 003 336	Hüllenlänge [mm] / Sleeve Length [mm]:928 Länge [mm] / Length [mm]:1235
1.6 1.6 i KAT 1.6 i, 75 kW 1.6 i, 77 kW	12.85-07.90 03.86-07.90 08.89-07.90 03.86-07.90	2,20 2,20 2,20 2,20	L4B, LJB, LRB, LUC		3000 122 002 3082 943 041 1862 900 043 3151 073 131	eventuell Reparatursatz 3100 025 001 (Übergröße) 220 17 verwenden / possible fit Repair kit 3100 025 001 (oversize)
					3000 334 001 ● 3082 943 041 1878 049 241 3151 073 131	Bei Geräuschproblemen / In case of noise problems 220 17 eventuell Reparatursatz 3100 025 001 (Übergröße) verwenden / possible fit Repair kit 3100 025 001 (oversize)
					3100 025 001	
					3074 003 336	Hüllenlänge [mm] / Sleeve Length [mm]:928 Länge [mm] / Length [mm]:1235
					3000 330 001 3082 085 034 1862 301 031 3151 073 131	eventuell Reparatursatz 3100 025 001 (Übergröße) 190 17 verwenden / possible fit Repair kit 3100 025 001 (oversize)
1.6 D	12.85-01.89	2,60	LTC		3000 330 001 3082 085 034 1862 301 031 3151 073 131	eventuell Reparatursatz 3100 025 001 (Übergröße) 190 17 verwenden / possible fit Repair kit 3100 025 001 (oversize)
					3100 025 001	
					3074 003 336	Hüllenlänge [mm] / Sleeve Length [mm]:928 Länge [mm] / Length [mm]:1235
1.8 D	01.89-07.90	2,60	RTA, RTB		3000 243 001 3082 943 041 1862 820 001 3151 073 131	eventuell Reparatursatz 3100 025 001 (Übergröße) 220 17 verwenden / possible fit Repair kit 3100 025 001 (oversize)
					3100 025 001	
					3074 003 336	Hüllenlänge [mm] / Sleeve Length [mm]:928 Länge [mm] / Length [mm]:1235

ORION III (GAL) 07.90 - 12.93

1.1 1.3	08.90-12.94 07.90-12.93	2,50 2,80	J4B, J6A		3000 330 001 3082 085 034 1862 301 031 3151 073 131	eventuell Reparatursatz 3100 025 001 (Übergröße) 190 17 verwenden / possible fit Repair kit 3100 025 001 (oversize)
					3100 025 001	

FORD							

ORION III (GAL)		07.90 - 12.93					
1.4, 52 kW 1.4, 54 kW	07.90-12.93 07.90-12.93	2,80 2,80	F6F, F6G, FUH		3000 329 001 ⊗ 3082 223 031 ⊗ 1862 301 031 ⊙ 3151 073 131	eventuell Reparatursatz 3100 025 001 (Übergröße) verwenden / possible fit Repair kit 3100 025 001 (oversize)	190 17
					3100 025 001		
1.6 i 16V 1.6 i	07.92-12.93 07.90-09.92	2,80 2,80	L1E, L1K, L1JF		3000 334 001 ⊗ 3082 943 041 ⊗ 1878 049 241 ⊙ 3151 073 131	eventuell Reparatursatz 3100 025 001 (Übergröße) verwenden / possible fit Repair kit 3100 025 001 (oversize)	220 17
					3100 025 001		
1.8 i 16V, 77 kW	02.92-12.93	2,80	RDA		3000 334 001 ⊗ 3082 943 041 ⊗ 1878 049 241 ⊙ 3151 073 131	Getr. / GBox: BC eventuell Reparatursatz 3100 025 001 (Übergröße) verwenden / possible fit Repair kit 3100 025 001 (oversize)	220 17
					3000 706 101 ⊗ 3082 286 031 ⊗ 1878 008 031 ⊙ 3151 000 181	Getr. / GBox: MTX75 Nur zusammen verbauen / Only install together	240 23
					3100 025 001	Getr. / GBox: BC	
1.8 i 16V, 96 kW	01.92-12.93	2,80	RQB		3000 706 101 ⊗ 3082 286 031 ⊗ 1878 008 031 ⊙ 3151 000 181	Nur zusammen verbauen / Only install together	240 23
1.8 D	11.90-12.93	2,80	RTE, RTF, RTH		3000 243 001 ⊗ 3082 943 041 ⊗ 1862 820 001 ⊙ 3151 073 131	eventuell Reparatursatz 3100 025 001 (Übergröße) verwenden / possible fit Repair kit 3100 025 001 (oversize)	220 17
					3100 025 001		
1.8 TD	03.92-12.93	2,80	RFD, RFK		3000 548 103 ⊗ 3082 286 031 ⊗ 1878 032 942 ⊙ 3151 000 181		240 23

P 100 I		04.82 - 09.87					
1.6	04.82-09.87	2,00	LCR		3000 120 001 ⊗ 3082 131 031 ⊗ 1861 857 132 ⊙ 3151 803 001		215 23

P 100 II		10.87 - 12.92					
2.0	10.87-	2,00	NAE		3000 120 001 ⊗ 3082 131 031 ⊗ 1861 857 132 ⊙ 3151 803 001	->01.1989	215 23
					3000 336 001 ⊗ 3082 879 042 ⊗ 1878 045 541 ⊙ 3151 843 001	02.1989->	215 23
1.8 TD	10.87-12.92	2,50	RFA		3000 335 001 ⊗ 3082 879 042 ⊗ 1878 045 541 ⊙ 3151 803 001		220 23

PUMA (EC_)		03.97 - 06.02					
1.4 16V	11.97-10.00	3,50	FHD, FHF		3000 651 131 ▲ ⊗ 3082 273 031 ⊗ 1862 487 031		180 17
					3000 990 084 ⊗ 3082 273 031 ⊗ 1878 001 816 ⊙ 3182 998 601	- 09.99 ist die Schlauchleitung zwischen Geber- und Nehmerzylinder zu wechseln / - 09.99 the change of the hydraulic hose	180 18
				S	6270 998 800	Montageart: geclipst / Mounting Type: Clipped - 09.99 ist die Schlauchleitung zwischen Geber- und Nehmerzylinder zu wechseln / - 09.99 the change of the hydraulic hose	
					6270 998 900	Montageart: geclipst / Mounting Type: Clipped - 09.99 ist die Schlauchleitung zwischen Geber- und Nehmerzylinder zu wechseln / - 09.99 the change of the hydraulic hose	
1.6 16V	08.00-				3000 951 794 ● ⊗ 3082 277 131 ⊗ 1878 600 805		210 17

							FORD

PUMA (EC_)
03.97 - 06.02

1.7 16V	03.97 -		MHA, MHB		3000 830 501	210 17
					3082 291 031	
					1878 016 031	
					3000 990 021	
3082 291 031	- 09.99 ist die Schlauchleitung zwischen Geber- und Nehmerzylinder zu wechseln / - 09.99 the change of the hydraulic hose	210 17				
1878 016 031						
3182 998 601						
S	6270 998 800	Montageart: geclipst / Mounting Type: Clipped - 09.99 ist die Schlauchleitung zwischen Geber- und Nehmerzylinder zu wechseln / - 09.99 the change of the hydraulic hose				
	6270 998 900	Montageart: geclipst / Mounting Type: Clipped - 09.99 ist die Schlauchleitung zwischen Geber- und Nehmerzylinder zu wechseln / - 09.99 the change of the hydraulic hose				

SCORPIO I (GAE,GGE)
04.85 - 12.94

1.8	04.85-02.92	2,20	REC		3000 120 001	215 23
					3082 131 031	
					1861 857 132	
					3151 803 001	
2.0 i, 74 kW	10.85-12.90	2,70	OHC		3000 120 001	nicht für Getriebetyp / not for transmission type:MT75 215 23
2.0	04.85-08.89	2,70			3082 131 031	
2.0 i, 85 kW	04.85-02.92	2,20			1861 857 132	
					3151 803 001	
					3000 336 001	Getr. / GBox: MT75 215 23
					3082 879 042	
					1878 045 541	
					3151 843 001	
			N8D, NEL, NRA, NRC, NRI		1863 869 006	21
2.0 i, 85 kW	02.92-09.94	2,50	DOHC		3000 336 001	215 23
2.0 i, 88 kW	05.89-09.94	2,50			3082 879 042	
					1878 045 541	
					3151 843 001	
2.4 i, 92 kW	10.88-02.92	2,80	ARD,		3000 294 001	Getr. / GBox: MT75 242 23
2.4 i KAT	10.88-09.94	2,80	ARDV6EFIHC		3082 196 131	
					1862 250 031	
					3151 843 001	
					1863 869 006	Getr. / GBox: MT75 21
2.4 i, 96 kW	09.86-09.88	2,20	ARC		3000 182 002	242 23
					3082 122 132	
					1862 179 033	
					3151 803 001	
					1863 869 006	21
2.8 i 4x4	10.85-11.86	2,20	PRE		3000 030 008	242 23
2.8 i	04.85-11.86	2,20			3082 122 132	
					1861 790 033	
					3151 803 001	
					1863 869 006	21
2.9 i, 107 kW	09.86-09.94	2,20	BRC, BRD,		3000 182 002	->12.1988 242 23
2.9 i KAT	10.87-09.94	2,20	BRE, BRF		3082 122 132	
2.9 i 4x4, 107 kW	05.88-02.93	2,80			1862 179 033	
2.9 i, 110 kW	09.86-09.94	2,20			3151 803 001	
					3000 294 001	01.1989-> 242 23
					3082 196 131	Getr. / GBox: MT75
					1862 250 031	
					3151 843 001	
					1863 869 006	21
2.9 i 4x4, 110 kW	09.86-09.94	2,20	BRC		3000 182 002	->11.1988 242 23
					3082 122 132	
					1862 179 033	
					3151 803 001	
					3000 294 001	12.1988-> 242 23
					3082 196 131	Getr. / GBox: MT75
					1862 250 031	
					3151 843 001	
					1863 869 006	21

FORD							

SCORPIO I (GAE,GGE) 04.85 - 12.94

2.5 D	12.85-02.92	2,70	STR		3000 136 001 3082 122 132 1878 046 741 3151 803 001	242 23
2.5 TD, 68 kW	06.88-07.93	2,80	SFA, SFB		3000 474 001 3082 196 131 1862 821 001 3151 843 001	242 23
2.5 TD, 85 kW	08.93-09.94	2,80	SCB		3000 770 001	240 23
					3082 697 001 1864 969 001	
					3000 990 041	240 23
					3082 697 001 1864 969 001 3182 998 904	

SCORPIO II (GFR,GGR,GNR) 10.94 - 08.98

2.0 i	10.94-08.98	2,60	NSD		3000 823 601	215 23
					3082 640 801 1878 045 541	
					3000 990 044	215 23
					3082 640 801 1878 045 541 3182 998 903	
2.0 i 16V	10.94-08.98	2,60	N3A		3000 670 031	240 23
					3082 276 031 1862 250 031	
					3000 990 045	240 23
					3082 276 031 1862 250 031 3182 998 903	
2.3 i 16V	06.96-08.98	4,00	Y5A		3000 820 131	240 23
					3082 282 031 1864 511 031	
					3000 990 047	240 23
					3082 282 031 1864 511 031 3182 998 903	
2.9 i	02.95-08.98	2,60	BRG		3000 294 001 3082 196 131 1862 250 031 3151 843 001	242 23
2.5 TD, 85 kW 2.5 TD, 92 kW	10.94-08.98	3,40	SCC, VM		3000 770 001	240 23
	09.96-08.98	3,40			3082 697 001 1864 969 001	
					3000 990 041	240 23
					3082 697 001 1864 969 001 3182 998 904	

SIERRA I (BNC,GBC) 08.82 - 12.86

1.3	08.82-12.86	2,50	JCT		3000 047 008	für integrierte Gehäuse / For integrated housing	190 20
					3082 192 041 1861 696 044 3151 803 003		
					3000 047 009	für separate Gehäuse / For separate housing	190 20
					3082 192 041 1861 696 044 3151 192 041		
					1863 869 006		21
					3000 047 010	->10.1984	190 23
1.6, 55 kW	08.82-12.86	2,50	LCS, LCT, LSD		3082 192 041 1861 696 045 3151 803 001		
					3000 120 001	11.1984->	215 23
					3082 131 031 1861 857 132 3151 803 001		
					3000 047 009		190 20
					3082 192 041 1861 696 044 3151 192 041		
					1863 869 006		21

FORD							

SIERRA I (BNC,GBC) 08.82 - 12.86

1.6, 58 kW 1.8	08.84-12.86 10.84-12.86	2,50 2,50	NET, NR2, NRB, NRD, NYT, REB		3000 120 001 ⊗ 3082 131 031 ⊗ 1861 857 132 ⊙ 3151 803 001	215 23
2.0, 66 kW 2.0, 74 kW 2.0, 77 kW	08.82-10.84 10.85-12.86 08.82-12.86	2,50 2,50 2,50			1863 869 006	21
2.0 i 2.3	03.85-12.86 08.82-12.86	2,50 2,50	YYT		3000 030 008 ⊗ 3082 122 132 ⊗ 1861 790 033 ⊙ 3151 803 001	242 23
					1863 869 006	21
2.8 XR4i, 105 kW 2.8 XR4i, 110 kW 2.8 XR 4x4	08.82-12.86 08.82-12.86 02.85-12.86	2,50 2,50 2,50	PR6, PRT		3000 030 008 ⊗ 3082 122 132 ⊗ 1861 790 033 ⊙ 3151 803 001	242 23
2.3 D	08.82-12.86	2,50	YYT		3000 136 001 ⊗ 3082 122 132 ⊗ 1878 046 741 ⊙ 3151 803 001	242 23
					1863 869 006	21

SIERRA II (BNG,GBC,GBG,GB4,) 01.87 - 02.93

1.4 4x4	04.88-12.93				3082 879 042	215
					1878 045 541	215 23
					3151 803 001	
1.6, 53 kW 1.6, 55 kW	01.88-02.93 01.87-02.93	2,50 2,50	LSE, LSF		3000 120 001 ⊗ 3082 131 031 ⊗ 1861 857 132 ⊙ 3151 803 001	->08.1991 nicht für Getriebetyp / not for transmission type:MT75 215 23
					3000 336 001 ⊗ 3082 879 042 ⊗ 1878 045 541 ⊙ 3151 843 001	09.1991-> Getr. / GBox: MT75 215 23
					1863 869 006	21
					3074 003 305 <small>LHD</small>	Getr. / GBox: 4/5Gg. Typ9,E Hüllenlänge [mm] / Sleeve Length [mm]:900 Länge [mm] / Length [mm]:1243
					3074 003 307 <small>LHD</small>	Getr. / GBox: 4Gg. Typ2+3 Hüllenlänge [mm] / Sleeve Length [mm]:1077 Länge [mm] / Length [mm]:1430
1.6 i	10.89-02.93	2,50	L6B(CVH)		3000 120 001 ⊗ 3082 131 031 ⊗ 1861 857 132 ⊙ 3151 803 001	215 23
					1863 869 006	21
					3074 003 305 <small>LHD</small>	Getr. / GBox: 4/5Gg. Typ9,E Hüllenlänge [mm] / Sleeve Length [mm]:900 Länge [mm] / Length [mm]:1243
					3074 003 307 <small>LHD</small>	Getr. / GBox: 4Gg. Typ2+3 Hüllenlänge [mm] / Sleeve Length [mm]:1077 Länge [mm] / Length [mm]:1430
1.8, 64 kW	05.88-02.93	2,50	R2C(OVH)		3000 244 001 ⊗ 3082 879 042 ⊗ 1861 857 132 ⊙ 3151 843 001	Getr. / GBox: MT75 215 23
			R2C(CVH)		1863 869 006	21
					3074 003 308 <small>LHD</small>	Hüllenlänge [mm] / Sleeve Length [mm]:1203 Länge [mm] / Length [mm]:1541
1.8, 59 kW	10.87-09.89	2,50	R2A(CVH)		3000 244 001 ⊗ 3082 879 042 ⊗ 1861 857 132 ⊙ 3151 843 001	215 23
			RED, REF(OHC)		3000 120 001 ⊗ 3082 131 031 ⊗ 1861 857 132 ⊙ 3151 803 001	215 23
			RED, REF		1863 869 006	21
					3074 003 308 <small>LHD</small>	Hüllenlänge [mm] / Sleeve Length [mm]:1203

FORD							

SIERRA II (BNG,GBC,GBG,GB4,) 01.87 - 02.93

1.8, 66 kW	01.87-05.88	2,50	CVH		3000 244 001 3082 879 042 1861 857 132 3151 843 001	215 23
			OHC		3000 120 001 3082 131 031 1861 857 132 3151 803 001	215 23
			R2A, RED		1863 869 006 3074 003 308 <small>LHD</small>	21
2.0 i, 74 kW	01.87-12.89	2,00	OHC		3000 120 001 3082 131 031 1861 857 132 3151 803 001	nicht für Getriebetyp / not for transmission type:MT75 215 23
					1863 869 006	nicht für Getriebetyp / not for transmission type:MT75 21
					3074 003 308 <small>LHD</small>	Hüllenlänge [mm] / Sleeve Length [mm]:1203 Länge [mm] / Length [mm]:1541
2.0 i KAT	01.87-02.93	2,50	N4B(OHC)		3000 120 001 3082 131 031 1861 857 132 3151 803 001	nicht für Getriebetyp / not for transmission type:MT75 215 23
					3000 336 001 3082 879 042 1878 045 541 3151 843 001	Getr. / GBox: MT75 215 23
			N4B		1863 869 006	21
					3074 003 308 <small>LHD</small>	->12.1989 Hüllenlänge [mm] / Sleeve Length [mm]:1203 Länge [mm] / Length [mm]:1541
					3074 003 307 <small>LHD</small>	01.1990-> Hüllenlänge [mm] / Sleeve Length [mm]:1077 Länge [mm] / Length [mm]:1430
2.0 2.0 i, 85 kW 2.0 i, 88 kW 2.0 4x4	01.87-02.93 01.87-02.93 01.90-02.93 01.90-02.93	2,50 2,60 2,60 2,50	N4A, N4I, N8C, N9C, NES		3000 120 001 3082 131 031 1861 857 132 3151 803 001	nicht für Getriebetyp / not for transmission type:MT75 215 23
					3000 336 001 3082 879 042 1878 045 541 3151 843 001	Getr. / GBox: MT75 215 23
					1863 869 006	21
			N8C, N9E, N9C(DOHC) NES, N4A, N4I(OHC)		3074 003 308 <small>LHD</small>	Hüllenlänge [mm] / Sleeve Length [mm]:1203 Länge [mm] / Length [mm]:1541
					3074 003 307 <small>LHD</small>	Hüllenlänge [mm] / Sleeve Length [mm]:1077 Länge [mm] / Length [mm]:1430
2.0 i, 80 kW 2.0 i, 92 kW	06.89-02.93 06.89-02.93	2,50 2,50	N8A, N9B		3000 120 001 3082 131 031 1861 857 132 3151 803 001	nicht für Getriebetyp / not for transmission type:MT75 215 23
					3000 336 001 3082 879 042 1878 045 541 3151 843 001	Getr. / GBox: MT75 215 23
					1863 869 006	21
			DOHC		3074 003 308 <small>LHD</small>	Hüllenlänge [mm] / Sleeve Length [mm]:1203 Länge [mm] / Length [mm]:1541
			OHC		3074 003 307 <small>LHD</small>	Hüllenlänge [mm] / Sleeve Length [mm]:1077 Länge [mm] / Length [mm]:1430
2.9 i	08.88-02.93	2,50	B4B, B4C		3000 294 001 3082 196 131 1862 250 031 3151 843 001	Getr. / GBox: MT75 242 23
					3082 196 131	Getr. / GBox: 3,9,E 242
					1862 250 031	Getr. / GBox: 3,9,E 242 23
					3151 192 041	Getr. / GBox: Typ 3
					3151 803 001	Getr. / GBox: Typ 9,E
					1863 869 006	21

FORD							

SIERRA II (BNG,GBC,GBG,GB4,) 01.87 - 02.93

2.8 4x4	01.87-08.88	2,50	PRG		3000 030 008 3082 122 132 1861 790 033 3151 803 001		242 23
2.8 i XR 4x4	01.87-08.88	2,50	PRG		3000 030 008 3082 122 132 1861 790 033 3151 803 001		242 23
1.8 TD	08.88-02.93	2,60	RFA, RFB, RFL		3000 335 001 3082 879 042 1878 045 541 3151 803 001		220 23
					1863 869 006		21
2.3 D	01.87-09.89	2,50	YTR, YTT		3000 136 001 3082 122 132 1878 046 741 3151 803 001		242 23
					1863 869 006		21
2.9 i XR 4x4	08.88-02.93	2,50	B4A		3000 294 001 3082 196 131 1862 250 031 3151 843 001	Getr. / GBox: MT75	242 23
					3151 192 041	Getr. / GBox: Typ 3	
					3151 803 001	Getr. / GBox: Typ 9,E	
					1863 869 006		21

STREET KA 05.03 -

1.6	05.03-				3000 951 294		210 17
					3182 600 112		

TOURNEO CONNECT 09.02 -

1.8 16V	09.02-		ZH18		3000 951 776	Getr. / GBox: MTX75	220 23
1.8 Di	09.02-		D18Di		3000 951 777		235 23
1.8 Turbo Di	09.02-				3000 951 778		235 23
					3000 951 796	XTend (mit automatischer Nachstellung / with automatic adjustment) Starre Kupplungsscheibe / rigid clutch disc	230 23
					3000 990 065	XTend Kit plus CSC (mit automatischer Nachstellung / with automatic adjustment)	230 23
					3182 998 301	Immer erneuern / Renew everytime	

TRANSIT CONNECT 09.02 -

1.8 16V	09.02-				3000 951 776	Getr. / GBox: MTX75	220 23
1.8 Di	09.02-		D18Di		3000 951 777		235 23
1.8 TDCi	09.02-		D18TCi		3000 951 778	Getr. / GBox: MTX75	235 23

TRANSIT (V_ _) 01.77 - 09.92

1.6 (VCS, VDS) 1.6 (VAS, VLS, VZS)	11.77-10.86	2,20	OHC		3000 120 001 3082 131 031 1861 857 132 3151 803 001	01.1978-> Getr. / GBox: F-Typ	215 23
	12.77-10.86	2,20			3000 212 003 3082 118 033 1861 491 035 3151 810 004	01.1978-> Getr. / GBox: J-Typ	242 23
2.0 (VAS, VBLVIL, VLS, VUL, VZS)	12.77-07.82	2,20	4RC		3000 212 003 3082 118 033 1861 491 035 3151 810 004	Getr. / GBox: J-Typ	242 23
2.0 (VAS, VLS, VZS)	11.77-10.86	2,20					
2.0 (VAS, VIL, VLS, VUL, VZS)	11.77-10.86	2,20					
2.9 i V6	04.89-05.92						
					3082 237 031		265
					1862 371 031		265 23
					3151 843 001	Getr. / GBox: MT75	
					3151 890 001		

FORD							

TRANSIT (V_ _)		01.77 - 09.92						
3.0	01.86-12.94				3082 237 031 HD		265	
					1862 371 031 HD		265 23	
					3151 810 004			
2.4 D (VAS, VBL, VIL, VUL, VZS) 2.4 D (VVS)	12.77-10.86	2,50	4AA		3000 212 003 3082 118 033 1861 491 035 3151 810 004	nicht für / Not for:100L/1000kg	242 23	
	11.77-10.86				3082 237 031 HD	nicht für / Not for:100L/1000kg	265	
					1862 371 031 HD	nicht für / Not for:100L/1000kg	265 23	
2.5 D (VAS, VBL, VIL, VUL, VZS)	10.83-10.86	2,50	4AB		3000 212 003 3082 118 033 1861 491 035 3151 810 004	nicht für / Not for:100L/1000kg	242 23	
						3082 237 031 HD		265
						1862 371 031 HD		265 23

TRANSIT (T_ _)		02.77 - 09.92					
1.6 (TBL, TES)	12.85-01.89	2,20	OHC		3000 383 001 3082 118 033 1862 179 033 3151 843 001	11.1988-> Getr. / GBox: MT75	242 23
					3000 120 001 3082 131 031 1861 857 132 3151 803 001	Getr. / GBox: F-Typ	215 23
					3000 212 003 3082 118 033 1861 491 035 3151 810 004	Getr. / GBox: J-Typ	242 23
2.0 (TBS, TCL, TCS, TEL, TES) 2.0 (TBS, TCL, TCS) KAT	11.85-09.92	2,20	N6T, NAT, NAV		3000 383 001 3082 118 033 1862 179 033 3151 843 001	->07.1991 Getr. / GBox: MT75	242 23
	12.85-09.92				3000 389 101 3082 118 033 1862 313 344 3151 843 001	08.1991-> Getr. / GBox: MT75	23
					3074 003 306 <small>LHD</small>	10.1988-> Hüllenlänge [mm] / Sleeve Length [mm]:1103 Länge [mm] / Length [mm]:1398	
2.5 D (TBS, TCL, TCS, TEL, TES)	12.85-01.89	2,20	4AB		3000 212 003 3082 118 033 1861 491 035 3151 810 004	->09.1988	242 23
					3000 389 002 3082 196 131 1862 348 031 3151 843 001	10.1988->	242 23
					3082 237 031 HD		265
					1862 371 031 HD	->09.1988	265 23
					3151 810 004 HD	->09.1988	
					3151 890 001 HD	10.1988->	
2.5 D (TBS, TEL, TES)	09.88-09.92	2,20	4BA, 4CA		3000 389 002 3082 196 131 1862 348 031 3151 843 001		242 23
					3082 237 031 HD		265
					3151 890 001 HD		
					3074 003 306 <small>LHD</small>	Hüllenlänge [mm] / Sleeve Length [mm]:1103 Länge [mm] / Length [mm]:1398	

FORD							

TRANSIT (E_) 01.91 - 07.94

2.0 2.0 i (EBL, EDL, EGL, ESS, EUS)	09.91-09.94 09.91-07.94	2,20 2,20	NBA, NCA		3000 389 101 ⊗ 3082 118 033 ⊗ 1862 313 344 ⊙ 3151 843 001	Getr. / GBox: MT75	23
					3074 003 306 LHD	Hüllenlänge [mm] / Sleeve Length [mm]:1103 Länge [mm] / Length [mm]:1398	
2.5 DI (EBS, EDS, EDL, ESS, EUS) 2.5 DI (EBS, EDS, EGL, ESS, EUS)	08.91-07.94 09.91-07.94	2,20 2,20	4BC, 4CC, 4DA, 4FA		3000 389 002 ⊗ 3082 196 131 ⊗ 1862 348 031 ⊙ 3151 843 001		242 23
					3082 237 031 HD		265
					3151 890 001 HD		
					3074 003 306 LHD	Hüllenlänge [mm] / Sleeve Length [mm]:1103 Länge [mm] / Length [mm]:1398	
2.5 TD (EBS, EBL, ECL, EDS, EDL, ESS, EUS)	10.92-07.94	2,20	4GA, 4GB, 4GC		3000 389 004 ⊗ 3082 196 131 ⊗ 1862 347 131 ⊙ 3151 843 001		242 23

TRANSIT (E_) 06.94 - 07.00

2.0 (EBL, EBS, ECL, EDS, EDL, EGL, ESS, ESL, EUS) 2.0 CNG	09.95-03.00 06.94-03.00		NSF, NSG, NSH		3000 824 801 ⊗ 3082 263 131 ⊗ 1862 313 344 ⊙ 3151 843 001		240 23
2.9 i V6	08.94 -				3082 237 031		265
					1862 371 031		265 23
					3151 890 001		
2.5 DI (EBL, EDS, ESL, ESS, EUS) 2.5 DI (EBL, ECL, EDS, EDL)	08.94-03.00 07.94-03.00	2,20 3,00	4FA, 4FB, 4FC, 4FD, 4HB, 4HC		3000 389 002 ⊗ 3082 196 131 ⊗ 1862 348 031 ⊙ 3151 843 001		242 23
2.5 TD (EB_, ED_, ES_) 2.5 TD (EBL, EDL, EDS, EGL, ESL, ESS, EUS) 2.5 TD (ECL, EDL, EDS, ESL, ESS, EUS) 2.5 DI (EBL, EDL, EDS, ESL, ESS)	08.94-06.00 01.95-03.00 07.94-03.00 08.97-03.00	3,00 3,00 3,00 3,00	4EB, 4EC, 4ED, 4GA, 4GB, 4GC, 4GD, 4GE, 4GF, 4HA, 4HD		3000 389 004 ⊗ 3082 196 131 ⊗ 1862 347 131 ⊙ 3151 843 001		242 23

TRANSIT (F_) 01.00 -

2.3 16V (F_BY, F_CY, F_AY)	04.01 -		E5FA		3151 843 001		
2.0 DI (F_EY, F_FY, F_GY), 55 kW 2.0 DI (F_EY, F_FY, F_GY), 63 kW	08.00 - 08.00 -		D3FA		3000 951 775	Chass. FY XTend (mit automatischer Nachstellung / with automatic adjustment) Torsionsgefederte Kupplungsscheibe / torsion damper clutch disc	250
					3182 600 110	04.2002-> Chass. FY	
2.0 DI (F_EY, F_FY, F_GY), 74 kW	08.00 -		ABFA		3000 951 798	->11.2001 Chass. FY XTend (mit automatischer Nachstellung / with automatic adjustment) Starre Kupplungsscheibe / rigid clutch disc	240 23
					3000 951 775	12.2001-> Chass. FY XTend (mit automatischer Nachstellung / with automatic adjustment) Torsionsgefederte Kupplungsscheibe / torsion damper clutch disc	250
					3182 600 110	04.2002-> Chass. FY	



FORD

TRANSIT (F_ _) 01.00 -

2.4 DI (F_BY, F_CY) 2.4 DI (F_BY, F_CY, F_AY), 66 kW 2.4 DI (F_BY, F_CY, F_AY), 88 kW	01.00 -	D2FA, D2FE, D4FA, F4FA		3000 951 774 ■	->04.2002 Chass. FY XTend (mit automatischer Nachstellung / with automatic adjustment) für Motoren mit Zweimassenschwungrad / For engines with dual-mass flywheel	250
	01.00 -			3000 951 230 ■	04.2002-> Chass. FY XTend (mit automatischer Nachstellung / with automatic adjustment) Torsionsgefederte Kupplungsscheibe / torsion damper clutch disc	250 23
2.4 TDE	03.04 -			3000 951 230 ■	XTend (mit automatischer Nachstellung / with automatic adjustment) Torsionsgefederte Kupplungsscheibe / torsion damper clutch disc	250 23

FORD USA

PROBE I 08.88 - 07.93

2.2	08.88-07.93	3,50			3000 257 001 ⊗ 3082 878 002 ⊗ 1862 853 002 ⊙ 3151 807 001	225 22
2.2 GT	08.88-12.92				3082 928 001	240
					1878 850 001	240 23
					3151 807 001	

PROBE II (ECP) 07.93 - 03.98

2.0 16V	10.93-03.98		FS		3000 951 732 ⊗ 3082 648 001 ⊗ 1862 647 001 ⊙ 3151 807 001	225 22
2.5 V6 24V, 119 kW 2.5 V6 24V, 120 kW	10.93-03.98		KL		3000 951 733 ⊗ 3082 759 001 ⊗ 1878 984 301 ⊙ 3151 807 001	225 22
	12.94-03.98					

FSO

125P 10.67 - 08.92

1.3	10.67-08.92		116C076		1861 647 142	->01.1978 200 20
1.5	10.67-08.92				3082 133 041	02.1978-> 200
					1861 647 142	02.1978-> 200 20
					1850 282 127	02.1978->

126P 07.72 - 09.00

0.6	07.72-07.77	2,90			3000 289 001 ⊗ 3082 144 244 ⊗ 1864 927 001 ⊙ 1850 282 189	155 20
-----	-------------	------	--	--	--	--------

POLONEZ

1200 (1200) 1200 HD (1200 HD)	01.72- 01.72-				3000 240 001 ⊗ 3082 133 042 ⊗ 1861 647 142 ⊙ 1850 282 185	200 20
----------------------------------	------------------	--	--	--	--	--------

POLONEZ I 10.77 - 08.88

1.3 1.5, 55 kW	01.78-12.80 10.77-08.88		AA		3000 240 001 ⊗ 3082 133 042 ⊗ 1861 647 142 ⊙ 1850 282 185	->04.1978 200 20
					3082 133 041	05.1978-> 200
					1861 647 142	200 20
					1850 282 127	05.1978->

FSO							

POLONEZ I 10.77 - 08.88

1.5, 60 kW	01.78-08.88				3082 133 041	05.1978->	200
					1861 647 142	05.1978->	200 20
					1850 282 127	05.1978->	
1.6	08.86-08.88	2,80	CB		3000 240 001 3082 133 042 1861 647 142 1850 282 185		200 20

POLONEZ II 08.88 - 08.92

1.5 1.5 i	08.88-08.92				3082 133 041		200
					1861 647 142		200 20
					1850 282 127		
1.6	08.88-08.92	2,80			3000 240 001 3082 133 042 1861 647 142 1850 282 185		200 20

HONDA

ACCORD I (SJ,SY) 05.76 - 09.83

1.6 L/EX (SY)	01.78-09.83		EG, EL		1861 951 001	01.1979->	200 21
					3151 817 001	09.1981->	

ACCORD II (AC,AD) 09.83 - 10.85

1.6 EX (AC) 1.8 EX (AD)	09.83-10.85	6,20	ET1, EZ		3000 253 001 3082 930 001 1861 951 001 3151 817 001		200 21

ACCORD III (CA4, CA5) / ACCORD III Aerodeck (CA5) 11.85 - 12.89

1.6 L (CA4)	11.85-12.89	6,20	A16A1		3000 253 001 3082 930 001 1861 951 001 3151 817 001		200 21
2.0 EX (CA5), 75 kW 2.0 EX (CA5), 76 kW 2.0 EX (CA5), 78 kW 2.0 EXi (CA5), 85 kW 2.0 EXi (CA5), 90 kW	11.85-12.89	6,20	A20A1, A20A2, A20A3, A20A4		3000 592 001 3082 789 001 1878 000 824 3151 817 001		210 21
2.0 i 16V (CA5), 98 kW 2.0 i 16V (CA5), 101 kW	10.87-12.89	5,80	B20A2, B20A8		3000 659 001 3082 789 001 1862 843 002 3151 862 001	->Chass. 200000	210 24
	01.87-12.87	5,80			3000 660 001 3082 696 001 1862 843 002 3151 862 001	Chass. 200001->	215 24

ACCORD IV (CB3, CB7) 01.90 - 03.93




1.8 (CB 1) 2.0 16V (CB3), 66 kW 2.0 16V (CB3), 81 kW 2.0 i 16V (CB3) 2.2 i 16V (CB7)	01.90-03.93	6,20	F20A2, F20A4, F20A6, F20A8, F22A3		3000 606 001 3082 717 001 1862 611 001 3151 886 001		225 24

ACCORD IV Aerodeck (CB8,CC) 01.92 - 09.93





2.0 i 16V 2.0 i 16V (CC9) 2.2 i 16V (CB8), 108 kW 2.2 i 16V (CB8), 110 kW	01.92-09.93	6,20	F20A7, F20Z3, F22A7, F22A8		3000 606 001 3082 717 001 1862 611 001 3151 886 001		225 24

ACCORD V (CC7) 03.93 - 02.96









2.0 i 2.0 i S 2.3 i SR	03.93-01.96	5,80	F20Z1, F20Z2, H23A3		3000 606 001 3082 717 001 1862 611 001 3151 886 001		225 24

							
HONDA							










ACCORD V (CE,CD, CD7, CD9) 09.93 - 02.98

2.0 i LS 16V (CE2)	09.93-02.98	4,50	F20B3, F22B5		3000 606 001  3082 717 001  1862 611 001  3151 886 001	225 24
2.2 i ES (CE1)	09.93-02.98	4,50				




ACCORD VI (CE, CF) 02.96 - 10.98

1.9 i (CE7)	02.96-10.98	5,80	F18A3, F20Z1,		3000 606 001  3082 717 001  1862 611 001  3151 886 001	225 24
2.0 i LS (CE8)	02.96-10.98	5,80	F22Z2			
2.2 i VTEC (CE9)	02.96-10.98	5,80				
2.0 TDi (CF1)	04.96-10.98		20T2N		3000 852 401  3082 633 701  1878 986 001  3151 997 001	228 24

ACCORD VII (CG) 10.98 -

1.6 i	10.98-		D16B6		3151 906 001	
1.8 i	10.98-		F18B2, F20B6		3151 886 001	
2.0 i	10.98-01.01					
2.2 Type-R	02.99-		H22A7		3082 635 701	225
					1878 987 702	220 24
					3151 886 001	
2.0 Turbo Di	02.99-		20T2N		3082 633 701	228
					1878 986 001	228 20
2.3	01.01-				1878 986 501 ▲	200 20
					3151 886 001	

















ACCORD VII (CG) 02.98 -

2.3 16 V	02.98-		F20B5, F23A7		3082 634 101 ▲	220
2.0 i 16V	02.98-				1878 986 501 ▲	200 20
					3151 886 001	

ACCORD VII Hatchback/avec hayon 12.99 -

1.8 i (CH6)	12.99-				3151 886 001	
2.0 (CH7)	12.99-					
2.3 (CL4)	11.00-				1878 986 501 ▲	200 20
					3151 886 001	
2.0 TDi	12.99-10.00		20T2N		3082 633 701	228
					1878 986 001	228 20

BALLADE

1.3 (AJ)	01.83-12.86		EV		3000 213 001  3082 913 001  1862 878 002  3151 820 001	190 19
1.3 (SS)	01.80-12.83				1862 878 002	190 19
1.5 (ST)	01.80-12.83					
1.5 (AK)	01.83-12.85		EW		3000 213 001  3082 913 001  1862 878 002  3151 820 001	190 19
1.5 (AK)	01.86-12.90		EW		3082 913 001	190
					1862 878 002	190 19
					3151 817 001	
1.5 i (AK)	03.86-12.90		MJWLH7A		3000 213 001  3082 913 001  1862 878 002  3151 820 001	190 19



CIVIC (EG,EH,MA,MB1)

1.6 i-4WD (EH1)	01.92-12.95			3082 692 001	210
				1878 000 825	210 20
				3151 998 401 ▲	

CIVIC CRX (AF,AS,EE,ED,EG,EH)

1.4 (EE6)	01.90-12.91	5,40		3000 683 002 3082 692 001 1878 000 825 3151 867 001	210 20
-----------	-------------	------	--	--	--------

CIVIC SHUTTLE (AN,AR,EE)

1.4 (EE1)	09.87-	5,40		3000 390 001 3082 816 002 1862 626 001 3151 867 001	->Chass. 100000 190 21
1.4 (EE1)		5,40		3000 390 002 3082 816 002 1878 000 808 3151 867 001	Chass. 100001 - Chass. 200000 203 20
			D14A1	3000 683 002 3082 692 001 1878 000 825 3151 867 001	Chass. 200001-> 210 20

CIVIC I (SL) 10.79 - 12.84

1300 L, 33 kW	09.80-09.83		EN1, EN2	1862 878 002	Mot. 1500001-> 190 19
1300 L, 44 kW	09.80-09.83				
1300 S	10.79-12.84		EN4	1862 878 002	190 19

CIVIC I Hatchback/avec hayon (SB, SS) 07.72 - 09.83

1300 L (SS)	09.79-09.83		EN1	1862 878 002	Mot. 1500001-> 190 19
-------------	-------------	--	-----	--------------	--------------------------

CIVIC I Shuttle (AN, AR) 10.83 - 10.87





1.5 (AN)	10.83-10.87	4,50	EW2	3000 213 001 3082 913 001 1862 878 002 3151 820 001	190 19
1.5 4WD (AR)	01.85-10.87		EW2	3082 913 001	190
				1862 878 002	190 19
				3151 833 001	

CIVIC I Wagon/Estate/Break (WC) 09.79 - 09.83




1300	09.79-09.83		EN1	1862 878 002	Mot. 1500001-> 190 19
------	-------------	--	-----	--------------	--------------------------

CIVIC II / Hatchback (AL, AJ, AG, AH) 10.83 - 10.87






1.2 (AL)	01.84-10.87		D12B1, ZA2	1862 878 002	190 19
				3151 820 001	
1.3 (AG)	10.83-10.87	5,40	EV2, EW2,	3000 213 001 3082 913 001 1862 878 002 3151 820 001	190 19
1.5 GL (AH)	10.83-10.87	5,40	EW3, EW4		
1.5 GTI (AH)	03.86-10.87	5,40			
1.5 GT (AH)	01.85-10.87	5,40			


						
HONDA						

CIVIC II Shuttle (EE) 01.88 - 02.95

1.5 i 16V (EE2)	01.88-11.91	5,40	D15B2		3000 390 001 ⊗ 3082 816 002 ⊗ 1862 626 001 ⊙ 3151 867 001	->Chass. 100000	190 21
					3000 390 002 ⊗ 3082 816 002 ⊗ 1878 000 808 ⊙ 3151 867 001	Chass. 100001 - Chass. 200000	203 20
					3000 683 002 ⊗ 3082 692 001 ⊗ 1878 000 825 ⊙ 3151 867 001	Chass. 200001->	210 20
1.6 i 16V 4WD (EE4), 80 kW	01.88-12.89	5,40	D16A6		3082 816 002	->Chass. 200000	203
1.6 i 16V 4WD (EE4), 81 kW	01.88-02.95				3082 692 001	Chass. 200001->	210
					1861 951 001	->Chass. 100000	200 21
					1878 000 808	Chass. 100001 - Chass. 200000	200 20
					1878 000 825	Chass. 200001->	210 20
					3151 833 001		

CIVIC III (EC,ED,EE) 09.87 - 09.91

1.3 (EC8) 1.3 16 V (EC8) KAT 1.4 L (EC9)	10.87-12.89 09.89-09.91 10.87-12.89	5,40 5,40 3,70	D13B1, D13B2, D14A1		3000 390 001 ⊗ 3082 816 002 ⊗ 1862 626 001 ⊙ 3151 867 001	->Chass. 100000	190 21
					3000 390 002 ⊗ 3082 816 002 ⊗ 1878 000 808 ⊙ 3151 867 001	Chass. 100001 - Chass. 200000	203 20
					3000 683 001 ⊗ 3082 693 001 ⊗ 1878 000 825 ⊙ 3151 867 001	Chass. 200001->	210 20
					3074 600 236	Hüllenlänge [mm] / Sleeve Length [mm]:1365 Länge [mm] / Length [mm]:1530	
1.5 i 16V (ED6)	10.88-09.91	5,40	D15B2		3000 390 002 ⊗ 3082 816 002 ⊗ 1878 000 808 ⊙ 3151 867 001	->Chass. 200000	203 20
					3000 683 001 ⊗ 3082 693 001 ⊗ 1878 000 825 ⊙ 3151 867 001	Chass. 200001->	210 20
					3074 600 236	Hüllenlänge [mm] / Sleeve Length [mm]:1365 Länge [mm] / Length [mm]:1530	
1.5 i 16V	10.88-09.91	5,40	D15B2		3000 390 002 ⊗ 3082 816 002 ⊗ 1878 000 808 ⊙ 3151 867 001	->Chass. 200000	203 20
					3000 683 001 ⊗ 3082 693 001 ⊗ 1878 000 825 ⊙ 3151 867 001	Chass. 200001->	210 20
					3074 600 236	Hüllenlänge [mm] / Sleeve Length [mm]:1365 Länge [mm] / Length [mm]:1530	
1.6 i 16V (ED7), 80 kW 1.6 i 16V (ED7), 81 kW	10.87-09.91 10.87-09.91	5,40 5,40	D16A6, D16Z2		3000 372 001 ⊗ 3082 816 002 ⊗ 1861 951 001 ⊙ 3151 867 001	->Chass. 100000	200 21
					3000 390 002 ⊗ 3082 816 002 ⊗ 1878 000 808 ⊙ 3151 867 001	Chass. 100001 - Chass. 200000	203 20
					3000 683 002 ⊗ 3082 692 001 ⊗ 1878 000 825 ⊙ 3151 867 001	Chass. 200001->	210 20
					3074 600 236	Hüllenlänge [mm] / Sleeve Length [mm]:1365 Länge [mm] / Length [mm]:1530	



HONDA

CIVIC III (EC,ED,EE) 09.87 - 09.91

1.6 i 16V	09.87-09.91	5,40	D16A7, D16A9		3000 372 001	->Chass. 100000	200 21
					<ul style="list-style-type: none"> ⊗ 3082 816 002 ⊗ 1861 951 001 ⊗ 3151 867 001 		
					3000 390 002 <ul style="list-style-type: none"> ⊗ 3082 816 002 ⊗ 1878 000 808 ⊗ 3151 867 001 		
					3000 683 002	Chass. 200001->	210 20
					<ul style="list-style-type: none"> ⊗ 3082 692 001 ⊗ 1878 000 825 ⊗ 3151 867 001 		
1.6 i 16V Vtec (EE9)	10.89-09.91	5,40	B16A1		3000 821 501		220 24
					<ul style="list-style-type: none"> ⊗ 3082 788 001 ⊗ 1878 998 701 ⊗ 3151 862 001 		
					3074 600 236	Hüllenlänge [mm] / Sleeve Length [mm]:1365 Länge [mm] / Length [mm]:1530	

CIVIC IV (EG, EH) 10.91 - 11.95

1.5 i 16V (EG8)	10.91-11.95	3,70	D15B2, D15Z1		3000 807 001		210 20
					<ul style="list-style-type: none"> ⊗ 3082 693 001 ⊗ 1878 000 825 ⊗ 3151 906 001 		
1.6 VTi (EG9)	10.91-11.95	5,40	B16A2		3000 821 601		220 24
					<ul style="list-style-type: none"> ⊗ 3082 642 701 ⊗ 1878 998 401 ⊗ 3151 886 001 		

CIVIC IV Coupe (EJ) 01.94 - 03.96




1.5 i LSi (EJ2)	01.94-11.95	5,40	D15B7		3000 807 001		210 20
					<ul style="list-style-type: none"> ⊗ 3082 693 001 ⊗ 1878 000 825 ⊗ 3151 906 001 		
1.6 i (EJ6)	01.94-11.95	5,40	D16Y7		3000 831 701		200 20
					<ul style="list-style-type: none"> ⊗ 3082 692 001 ⊗ 1878 992 601 ⊗ 3151 906 001 		
1.6 i Vtec (EJ1)	01.94-03.96	5,40	D16Y6, D16Z9		3000 807 002		210 20
					<ul style="list-style-type: none"> ⊗ 3082 692 001 ⊗ 1878 000 825 ⊗ 3151 906 001 		
1.6 i Vtec	01.94-11.95	5,40	B16A2		3000 831 901		220 24
					<ul style="list-style-type: none"> ⊗ 3082 638 201 ⊗ 1878 992 701 ⊗ 3151 886 001 		

CIVIC IV Fastback (MA, MB) 09.94 - 01.97














1.4 i (MA8), 55 kW	09.95-01.97		D14A2,		3000 834 601		210 20
1.4 i (MA8), 66 kW	09.94-01.97		D14A5,		<ul style="list-style-type: none"> ⊗ 3082 637 101 ⊗ 1878 991 301 ⊗ 3151 906 001 		
1.5 i Vtec-E (MA9)	09.94-01.97	3,70	D15Z3,				
1.6 i (MB1)	09.94-01.97	3,70	D16Y2, D16Y3				
1.6 i Vtec (MB1)	09.94-01.97	3,70					

CIVIC IV Hatchback/avec hayon (EG) 10.91 - 11.95













1.3 16V (EG3)	10.91-11.95	5,40	D13B2		3000 821 701		200 20
					<ul style="list-style-type: none"> ⊗ 3082 816 002 ⊗ 1878 998 601 ⊗ 3151 906 001 		
1.5 i 16V (EG4)	10.91-11.95	5,40	D15B2, D15Z1		3000 807 001		210 20
					<ul style="list-style-type: none"> ⊗ 3082 693 001 ⊗ 1878 000 825 ⊗ 3151 906 001 		
1.5 i 16V	10.91-11.95		D15B2		3000 807 002	Chass. EG4	210 20
					<ul style="list-style-type: none"> ⊗ 3082 692 001 ⊗ 1878 000 825 ⊗ 3151 906 001 		
1.6 VTi 16V (EG6)	10.91-11.95	5,40	B16A2		3000 821 601		220 24
					<ul style="list-style-type: none"> ⊗ 3082 642 701 ⊗ 1878 998 401 ⊗ 3151 886 001 		

							
HONDA							












CIVIC V (EJ9, EK3/4) 11.95 - 02.01

1.4 i (EJ9)	11.95-02.01	3,70	D14A4		3000 831 402  3082 638 101  1878 992 502  3151 906 001	200 20
1.5 i (EK3)	11.95-02.01	5,40	D15Z6		3000 831 401  3082 638 101  1878 992 501  3151 906 001	200 20
1.6 i Vtec	11.95-02.01	3,70	B16A2,		3000 831 901  3082 638 201	220 24
1.6 VTi (EK4)	11.95-02.01	5,40	D16Y6, D16Y8		 1878 992 701  3151 886 001	

















CIVIC V Aeordeck/Estate/Break (MC) 04.98 - 02.01

1.4 16V (MB8), 55 kW	04.98-02.01		D14A7,		3000 834 601  3082 637 101	210 20
1.4 16V (MB8), 66 kW	04.98-02.01		D14A8,		 1878 991 301	
1.5 16V (MB9)	04.98-02.01		D15Z8, D16B2		 3151 906 001	
1.6 16V (MC1)	04.98-02.01					
1.8 16V (MC2)	04.98-02.01		B18C4		3000 845 302  3082 635 801  1878 998 401  3151 886 001	220 24
2.0 i D (MC3)	04.98-02.01		20T2N		3000 852 401  3082 633 701  1878 986 001  3151 997 001	228 24













CIVIC V Coupe (EJ6, EJ8) 03.96 - 12.00


1.6 i	03.96-03.00		D16Y7, D16Y8		3000 831 701  3082 692 001  1878 992 601  3151 906 001	200 20
1.6 i Vtec, 92 kW	03.96-03.00					
1.6 i Vtec, 118 kW	04.99-12.00		B16A2		3000 831 701 für / for:1,6ISR VTEC  3082 692 001  1878 992 601  3151 906 001	200 20
					3000 831 901 für / for:1,6VTI VTEC  3082 638 201  1878 992 701  3151 886 001	220 24

CIVIC V Fastback (MB) 01.97 - 02.01

1.4 16V (MB2), 55 kW	01.97-02.01	3,70	D14A7,		3000 834 601  3082 637 101	210 20
1.4 16V (MB2), 66 kW	01.97-02.01	5,40	D14A8,		 1878 991 301	
1.5 16V (MB3)	01.97-02.01	5,40	D15Z8, D16B2		 3151 906 001	
1.6 16V (MB4)	01.97-02.01	5,40				
1.6 VTi	01.97-02.01		B16A2		3000 831 901  3082 638 201  1878 992 701  3151 886 001	220 24
1.8 16V (MB6)	01.97-02.01				3000 845 302  3082 635 801  1878 998 401  3151 886 001	220 24
2.0 i TD (MB7)	01.97-02.01				3000 852 401  3082 633 701  1878 986 001  3151 997 001	228 24

CIVIC V Hatchback/avec hayon (EJ9, EK1/3/4) 11.95 - 02.01

1.4 i (EJ9)	11.95-02.01	3,70	D14A3, D14A4		3000 831 402  3082 638 101	200 20
1.4 i S (EJ9)	11.95-02.01	4,10			 1878 992 502  3151 906 001	
1.5 i (EK3)	11.95-02.01	4,10	D15Z6		3000 831 401  3082 638 101  1878 992 501  3151 906 001	200 20
1.6 i (EK1)	11.95-02.01	3,70	B16A2, D16Y5		3000 831 901  3082 638 201	220 24
1.6 VTi (EK4)	11.95-02.01	4,10			 1878 992 701  3151 886 001	



CIVIC VI 02.01 -

1.3 IMA	01.04 -		LDA1	⊙	3151 906 001	
1.4	02.01 -			⊙	3082 638 101	200
				⊙	3151 906 001	
1.6	02.01 -			⊙	3000 845 601	210
				⊙	3082 634 501	
				⊙	1878 987 602	
				⊙	3151 906 001	

CIVIC VI Coupe (EM) 02.01 -

1.6 i	02.01 -			⊙	3151 906 001	
1.7 i	05.01 -					
1.7 i VTEC	05.01 -					

CIVIC VI Hatchback/avec hayon (EU_, EP_) 02.01 -

1.4 i	02.01 -		D14Z5	⊙	3082 638 101	200
1.4 iS	02.01 -			⊙	3151 906 001	
1.6 i	02.01 -		D16V1	⊙	3000 845 601	210
				⊙	3082 634 501	
				⊙	1878 987 602	
				⊙	3151 906 001	

CONCERTO (HW) 08.89 - 10.96

1.4	08.89-10.91	4,50	D14A1,	⊙	3000 390 002	203 20
1.5 i 16V	08.89-03.95	4,50	D14A8,	⊙	3082 816 002	
1.6 i 16V, 82 kW	08.89-03.95	4,50	D15B2,	⊙	1878 000 808	
1.6 i 16V, 90 kW	08.89-03.95	4,50	D16A8, D16Z2	⊙	3151 867 001	

CR-V I (RD) 10.95 -

2.0 16V (RD1, RD3), 94 kW	10.95-01.99		B20B, B20Z1	⊙	3000 845 301	220
2.0 16V (RD1, RD3), 108 kW	01.99 -			⊙	3082 635 801	
				⊙	1878 987 703	
				⊙	3151 886 001	

CRX I (AF, AS) 10.83 - 10.87






1.5 i (AF)	10.83-11.86	4,50	EW3	⊙	3000 213 001	190 19
				⊙	3082 913 001	
				⊙	1862 878 002	
				⊙	3151 820 001	
1.6 i 16V (AS)	03.86-10.87	5,40	ZC1	⊙	3000 253 001	200 21
				⊙	3082 930 001	
				⊙	1861 951 001	
				⊙	3151 817 001	

CRX II (ED, EE) 10.87 - 02.92









1.6 i 16V (ED9), 91 kW	10.87-02.92	5,40	D16A9, D16Z5	⊙	3000 372 001	->Chass. 100000	200 21
	1.6 i 16V (ED9), 96 kW	10.87-12.89			5,40		
					⊙	1861 951 001	
					⊙	3151 867 001	
					3000 390 002	Chass. 100001 - Chass. 200000	203 20
				⊙	3082 816 002		
				⊙	1878 000 808		
					⊙	3151 867 001	
					3000 683 002	Chass. 200001->	210 20
				⊙	3082 692 001		
				⊙	1878 000 825		
				⊙	3151 867 001		
1.6 i 16V Vtec (EE8)	10.89-02.92	5,40	B16A1	⊙	3000 821 501	220 24	
				⊙	3082 788 001		
				⊙	1878 998 701		
				⊙	3151 862 001		

CRX III (EH, EG) 03.92 - 12.98










1.6 ESi (EH6)	03.92-12.98	5,40	D16Z6	⊙	3000 807 002	->Chass. 400000	210 20
					⊙		
					⊙	1878 000 825	
					⊙	3151 906 001	
					3000 831 401	Chass. 400001->	200 20
				⊙	3082 638 101		
				⊙	1878 992 501		
				⊙	3151 906 001		

							
HONDA							












CRX III (EH, EG)**03.92 - 12.98**

1.6 i VTi (EG2)	03.92-12.98	5,40	B16A2		3000 821 601  3082 642 701  1878 998 401  3151 886 001	->Chass. 400000	220 24
					3000 831 901  3082 638 201  1878 992 701  3151 886 001	Chass. 400001->	220 24







HR-V (GH)**03.99 -**

1.6 16V 1.6 16V 4WD, 91 kW	03.99- 10.99-		D16W1, D16W5		3000 845 601  3082 634 501  1878 987 602  3151 906 001		210
					3151 906 001		
1.6 16V 4WD, 77 kW	03.99-		D16W1		3000 845 601  3082 634 501  1878 987 602  3151 906 001		210


INTEGRA (DC2)**11.97 - 10.01**

1.5 (AV)	03.85-				3000 213 001  3082 913 001  1862 878 002  3151 820 001		190 19
1.6 i (DA)	03.86-				3000 253 001  3082 930 001  1861 951 001  3151 817 001		200 21
1.8 Type-R	11.97-10.01		B18C6		3082 635 801		220
					1878 987 603		210 24
					3151 886 001		




JAZZ (AA)**10.83 - 10.86**

45 1.2 55 1.2 56 1.2	02.84-10.86 09.84-10.86 10.83-10.86	4,50 4,30 4,30	ER1, ER2, ER4		1862 878 002	->12.1984	190 19
					3151 820 001	->12.1984	
					3000 213 001  3082 913 001  1862 878 002  3151 820 001	01.1985->	190 19




JAZZ (GD)**03.02 -**

1.2 1.4	03.02- 03.02-		L12A1, L13A1		3000 951 506 ■		
------------	------------------	--	--------------	---	----------------	--	--





LEGEND I / Coupe (HS,KA) 01.86 - 12.90

2.5 i (HS), 110 kW 2.5 i (HS), 127 kW	01.86-12.87 02.87-06.88		C25A1, C25A2, C27A1		3082 694 001		225
2.7 i-V6 (HS) 2.7 i 24V (KA4)	10.87-09.88 01.88-12.90				1862 740 001		225 24
					3151 886 001		


LEGEND II / Coupe (KA7) 01.91 - 02.96

3.2 i 24V	01.91-02.96		C32A2		3082 642 801		240
					1878 998 501		240 24
					3151 998 901		

LOGO (GA3)**03.99 - 03.02**

1.3	03.99-03.02		D13B7		3000 845 401  3082 634 601  1878 987 801  3151 867 001		200
-----	-------------	--	-------	---	--	--	-----

PRELUDE I Coupe (SN) 11.78 - 10.82

1.6	11.78-10.82		EL, EL14		1861 951 001		200 21
-----	-------------	--	----------	---	--------------	--	--------



MCODE

**HONDA****PRELUDE II (AB)****11.83 - 04.87**

1.8 EX, 74 kW	11.85-04.87	6,40	ET2, ET3, ET4		3000 253 001		200 21
1.8 EX, 77 kW	11.83-04.87	6,40			3082 930 001 1861 951 001 3151 817 001		

PRELUDE III (BA)**04.86 - 01.92**

2.0 EX (BA4)	04.87-01.92	6,40	B20A3		3000 662 001	->Mot. 1705580	210 24
					3082 789 001 1862 843 002 3151 886 001		
					3000 663 001	Mot. 1705581 - Mot. 2703189	215 24
					3082 696 001 1862 843 002 3151 886 001		
2.0 (BA4)	08.87-01.92	6,40	B20A4		3000 662 001	->Mot. 1002117	210 24
					3082 789 001 1862 843 002 3151 886 001		
					3000 663 001	Mot. 1002118 - Mot. 2703189	215 24
					3082 696 001 1862 843 002 3151 886 001		
2.0 i EX 16V (BA2)	04.86-12.87	6,40	B20A1		3000 659 001		210 24
					3082 789 001 1862 843 002 3151 862 001		
					3000 854 201	Mot. 2703190 - 08.1989	215 24
					3082 696 001 1862 843 002 3151 886 001		
2.0 i EX 16V (BA4) KAT	04.87-01.92	6,40	B20A5		3000 662 001	->Mot. 1700305	210 24
					3082 789 001 1862 843 002 3151 886 001		
					3000 663 001	Mot. 1700306 - Mot. 2703894	215 24
					3082 696 001 1862 843 002 3151 886 001		
2.0 i EX 16V (BA4)	04.90-01.92	6,40	B20A9		3000 854 201	Mot. 2703895 - 08.1989	215 24
					3082 696 001 1862 843 002 3151 886 001		
					3000 661 001	09.1989->	220 24
					3082 695 001 1878 998 401 3151 886 001		
2.0 i EX 16V, 110 kW	10.87-12.90	6,40	B20A7		3000 662 001	->Mot. 1003689	210 24
					3082 789 001 1862 843 002 3151 886 001		
					3000 663 001	Mot. 1003690 - Mot. 2703894	215 24
			3082 696 001 1862 843 002 3151 886 001				
			3000 854 201	Mot. 2703895 - 08.1989	215 24		
			3082 696 001 1862 843 002 3151 886 001				



HONDA

PRELUDE IV (BB)

02.92 - 09.96

2.0 i 16V (BB3)	02.92-09.96	4,50	F20A4		3000 951 718	->Mot. 9205713	225 24
					<ul style="list-style-type: none"> ⊗ 3082 717 001 ⊗ 1878 998 401 ◊ 3151 886 001 		
					3000 821 401	Mot. 9205714->	225 24
					<ul style="list-style-type: none"> ⊗ 3082 717 001 ⊗ 1878 998 402 ◊ 3151 886 001 		
2.2 i 16V Vtec (BB1)	02.93-09.96	4,50	H22A2		3000 951 721	->Mot. 1002304	225 24
					<ul style="list-style-type: none"> ⊗ 3082 642 601 ⊗ 1878 998 401 ◊ 3151 886 001 		
					3000 821 301	Mot. 1002305->	225 24
					<ul style="list-style-type: none"> ⊗ 3082 642 601 ⊗ 1878 998 402 ◊ 3151 886 001 		
2.3 i 16V (BB2)	02.92-09.96	4,50	H23A2		3000 951 721	->Mot. 2002302	225 24
					<ul style="list-style-type: none"> ⊗ 3082 642 601 ⊗ 1878 998 401 ◊ 3151 886 001 		
					3000 821 301	Mot. 2002303 - 12.1993	225 24
					<ul style="list-style-type: none"> ⊗ 3082 642 601 ⊗ 1878 998 402 ◊ 3151 886 001 		
					3000 821 302	01.1994->	225 24
					<ul style="list-style-type: none"> ⊗ 3082 642 602 ⊗ 1878 998 402 ◊ 3151 886 001 		

PRELUDE V (BB)

10.96 -

2.0 16V (BB9)	10.96-		F20A4		3000 845 501		225 24	
					<ul style="list-style-type: none"> ⊗ 3082 634 401 ⊗ 1878 989 101 ◊ 3151 886 001 			
2.2 16V (BB6, BB8)	10.96-		H22A5		3000 840 001		225 24	
					<ul style="list-style-type: none"> ⊗ 3082 635 701 ⊗ 1878 989 101 ◊ 3151 886 001 			
2.2 16V	10.96-		H22A5		3000 840 001	->12.1997	225 24	
					<ul style="list-style-type: none"> ⊗ 3082 635 701 ⊗ 1878 989 101 ◊ 3151 886 001 			
						3082 635 701	01.1998->	225
						1878 987 601	01.1998->	210 24
					3151 886 001	01.1998->		

QUINTET (SU)

02.80 - 12.84



1.6 EX	02.80-12.84	6,40	EL		3000 253 001	Mot. 1800001->	200 21
					<ul style="list-style-type: none"> ⊗ 3082 930 001 ⊗ 1861 951 001 ◊ 3151 817 001 		

HYUNDAI




















ACCENT (X-3)

10.94 - 01.00



1.3, 44 kW	10.94-01.00		G4EH		3000 854 801		185 20
					<ul style="list-style-type: none"> ⊗ 3082 633 201 ⊗ 1878 985 101 ◊ 3151 994 601 		
1.3, 55 kW	10.94-01.00						
1.3 i 12V	10.94-01.00						
1.5 i 12V	10.94-01.00		G4EK		3000 854 901		200 20
					<ul style="list-style-type: none"> ⊗ 3082 675 001 ⊗ 1862 597 002 ◊ 3151 994 601 		
1.5 i 16V	12.95-01.00						

							
HYUNDAI							








ACCENT (LC) 01.00 -

1.3, 55 kW	01.00 -	G4E-A		3000 954 028	->10.2002	185
1.3, 61 kW	01.00 -			3082 600 715		
1.3, 63 kW	01.00 -			1878 600 546		
1.3, 62 kW	08.02 -			3151 994 601		
				3000 951 402	12.2002 - 10.2004	185
				3082 600 716		
				1878 600 547		
				3151 994 601		
1.5, 66 kW	01.00 -	G4EB, G4EC-G		3000 954 029	12.2002 - 10.2004	185
1.5, 75 kW	09.00 -			3082 600 716		
				1878 600 536		
				3151 994 601		
1.5 CRDi	04.02 -	D3-EA		3000 951 406	12.2002->	215
				3082 600 717		
				1878 600 904		215
				3151 994 501		
1.6	12.02 -	G4ED-G		3082 600 718	->10.2004	215
				1878 600 537	->12.2002	215
				3151 994 601		










ATOS (MX) 02.98 -

1.0 i, 40 kW	02.98 -	G4HC		3000 857 101 ■		180 24
1.0 i, 43 kW	03.01 -	G4HC-E		3151 994 401 ▲		






COUPE (RD) 06.96 - 04.02

1.6 i 16V	12.96-04.02	4G61, G4GR		3000 854 701		215 20
1.6 16V	03.98-04.02			3082 632 901		
				1878 985 002		
				3151 994 601		
2.0 16V	08.96-04.02	G4GF		3082 600 705		215
				1878 985 002		215 20
				3151 994 501		




ELANTRA (XD) 06.00 -

1.6, 79 kW	06.00 -	G4ED-G		3000 951 409	->03.2005	215
1.6, 77 kW	05.03 -			3082 632 901		
				1878 600 537		
				3151 994 601		
1.8	06.00 -	G4GC-G		3000 954 066		215
2.0, 102 kW	06.00 -			3082 600 705		
2.0, 104 kW	06.00 -			1878 600 904		
2.0, 105 kW	10.03 -			3151 994 501		
2.0 CRDi	04.01 -	D4EA		3151 994 501		

GALLOPER II (JK-01) 08.98 -

3.0 V6	08.98 -	G6AT		3151 832 001		
2.5 D	08.98 -	D4BH		3000 855 001		225 23
2.5 TD	08.98 -			3082 633 301		
2.5 TD intercooler	08.98 -			1878 985 203		
2.5 TCI	08.98 -			3151 832 001		

H100 07.93 -

2.4, 84 kW	01.97-03.00	G4CS		3082 633 301		225
2.4, 90 kW	07.93-03.00			1878 984 201		225 23
				3151 832 001		

HYUNDAI							

H100		07.93 -					
2.5 D, 55 kW 2.5 D, 57 kW	07.93-12.94 12.94-03.00	D4BA, D4BB, D4BX		3000 857 201 ⊗ 3082 633 001 ⊗ 1878 984 201 ⊙ 3151 832 001			225 23
2.5 TD	07.93-03.00	D4BF		3000 954 036 ⊗ 3082 633 102 ⊗ 1878 984 801 ⊙ 3151 877 001	Getr. / GBox: M5ZR1		240 23
				1878 984 201	Getr. / GBox: KM135F		225 23
				3151 832 001	Getr. / GBox: KM135F		

STAREX (H1)		06.97 -					
2.4 2.4 4WD	06.97 - 02.98 -			3082 633 101			240
				1878 984 801			240 23
				⊙ 3151 832 001	Getr. / GBox: KM135M		
2.5 TD 2.5 TD 4WD	06.97 - 02.98 -			3000 954 036 ⊗ 3082 633 102 ⊗ 1878 984 801 ⊙ 3151 877 001	Getr. / GBox: M5ZR1		240 23
				3082 633 102	Getr. / GBox: KM135M		240
				1878 984 801	Getr. / GBox: KM135M		240 23
				⊙ 3151 832 001	Getr. / GBox: KM135M		

H-1 Starex/Bus/Familial		10.97 -					
2.4	10.97 -	G4CS		3082 633 101			240
				1878 984 801			240 23
				⊙ 3151 832 001	Getr. / GBox: KM135M		
2.5 TD, 59 kW	10.97 -	D4BF		3000 954 036 ⊗ 3082 633 102 ⊗ 1878 984 801 ⊙ 3151 877 001	Getr. / GBox: M5ZR1		240 23
				3082 633 102	Getr. / GBox: KM135M		240
				1878 984 801	Getr. / GBox: KM135M		240 23
				⊙ 3151 832 001	Getr. / GBox: KM135M		
2.5 TD, 73 kW	10.99-11.01	D4BH		3082 633 102			240
				1878 984 801			240 23

H-1 Kasten/Box/Van		03.00 -					
2.4	03.00 -			3082 633 101			240
				1878 984 801			240 23
				⊙ 3151 832 001	Getr. / GBox: KM135M		
2.5 TD	03.00-09.00	D4BF		3000 954 036 ⊗ 3082 633 102 ⊗ 1878 984 801 ⊙ 3151 877 001	Getr. / GBox: M5ZR1		240 23
				3082 633 102	Getr. / GBox: KM135M		240
				1878 984 801	Getr. / GBox: KM135M		240 23
				⊙ 3151 832 001	Getr. / GBox: KM135M		

LANTRA I (J-1)		10.90 - 11.95					
1.5 i.e.	10.90-11.95	G15B, G4DJ		3000 851 801 ⊗ 3082 675 001 ⊗ 1862 597 002 ⊙ 3151 808 001			200 20

HYUNDAI							

LANTRA I (J-1)		10.90 - 11.95					
1.6 i.e. 16V, 78 kW	10.90-11.95	2,60	G4CR		3000 851 801	->10.1993	200 20
1.6 i.e. 16V, 84 kW	10.90-11.95	2,60			3082 675 001 1862 597 002 3151 808 001		
					3000 482 001	11.1993->	215 20
					3082 881 001 1862 897 002 3151 808 001		
1.8 i.e. 16V	10.90-11.95	2,60	G4CN		3000 482 001		215 20
					3082 881 001 1862 897 002 3151 808 001		




LANTRA II (J2)		11.95 - 09.00					
1.5 12V	12.96-09.00		4G61, G4GR		3000 854 701		215 20
1.6 i	11.95-09.00				3082 632 901 1878 985 002 3151 994 601		
1.6 16V	11.95-09.00						
1.8 16V	11.95-09.00		G4GF, G4GM		3082 600 705		215
2.0 16V	08.96-09.00				1878 985 002 3151 994 501		215 20
1.9 D	03.98-09.00				3082 632 901		215
					3151 994 601		





PONY		06.74 - 06.86					
1.2	06.74-				3082 832 042		180
1.4	08.77-				1878 000 796 1863 805 001 3151 830 001	->03.1979 04.1979->	185 20


PONY		10.85 - 09.89					
1.3	10.85-09.89	1,40	4G13		3000 068 003		185 20
					3082 832 042 1878 000 796 3151 808 001		
1.5	10.85-09.89	1,40	G15B		3000 068 003		185 20
					3082 832 042 1878 000 796 3151 808 001		
			G4DJ		3000 951 747		185 20
					3082 641 401 1878 996 301 3151 808 001		












PONY (X-2)		10.89 - 01.95					
1.3, 43 kW	10.89-01.95		G4DG		3000 951 747		185 20
1.3, 49 kW	10.89-01.95				3082 641 401 1878 996 301 3151 808 001		
1.5	10.89-01.95	1,40	4G15		3000 068 003		185 20
					3082 832 042 1878 000 796 3151 808 001		
			G4DJ		3000 951 747		185 20
					3082 641 401 1878 996 301 3151 808 001		
1.5 i, 61 kW	10.89-01.95		G15B, G4DJ		3000 851 801		200 20
1.5 i, 62 kW	10.89-01.95				3082 675 001 1862 597 002 3151 808 001		














S COUPE (SLC)		02.90 - 05.96					
1.5 i, 62 kW	02.90-05.96		G15B, G4DJ, G4EK		3000 951 747	->06.1992	185 20
1.5 i, 65 kW	04.92-05.96				3082 641 401 1878 996 301 3151 808 001		
					3000 851 801	07.1992->	200 20
					3082 675 001 1862 597 002 3151 808 001		

							
HYUNDAI							















S COUPE (SLC)		02.90 - 05.96					
1.5 i Turbo	04.91-05.96		G4EK-TC		3000 482 001  3082 881 001  1862 897 002  3151 808 001		215 20


SANTA FÉ (SM)		02.01 -					
2.0 CRDi 2.0 CRDi 4x4	08.01 - 04.01 -		D4EA		3082 600 720	05.2003-> für Motoren mit Zweimassenschwungrad / For engines with dual-mass flywheel	

SONATA I (Y-2)		09.88 - 10.93					
1.8 i 2.0 i	09.88-10.93 01.91-10.93	2,60 2,60	G4CP-U		3000 482 001  3082 881 001  1862 897 002  3151 808 001		215 20
2.0 i 16V	01.91-10.93		G4CP-D		3000 951 749  3082 664 002  1862 897 002  3151 808 001		215 20
2.4 i	09.88-08.91				3082 933 001		225
					1862 800 001		225 20
					3151 808 001		

SONATA II (Y-3)		05.93 - 06.98					
1.8 i 2.0 i	05.93-06.98 06.94-08.96		G4CP		3000 482 001  3082 881 001  1862 897 002  3151 808 001		215 20
2.0 i 16V, 92 kW	06.96-06.98		G4CP-DM		3082 933 001		225
					3151 808 001		
2.0 i 16V, 102 kW	05.93-06.98		G4CP-D		3000 951 749  3082 664 002  1862 897 002  3151 808 001	->10.1994	215 20
					3082 933 001	11.1994->	225
					1862 800 001	11.1994 - 07.1995	225 20
					3151 808 001		

SONATA III (EF)		03.98 - 10.01					
2.0 16V	06.98-10.01		G4JP-G		3082 632 801		225
					1878 985 001		215 20
					3151 994 501		
2.5 V6 24V 2.4 16V	06.98-10.01 03.98-10.01		G6BV-G		1878 985 202		225 20
					3151 994 501		

STELLAR		10.83 - 12.91					
1.4	10.83-08.86				3082 832 042		180
					1878 000 796		185 20
					3151 830 001		
1.6	10.83-12.91	1,60			3000 205 001  3082 833 001  1862 898 002  3151 830 001		200 20
2.0	01.86-	1,60			3000 199 001  3082 837 001  1862 851 002  3151 831 001		215 23
							
							
							

TERRACAN (HP)		12.01 -					
2.9 CRDi, 120 kW 2.9 CRDi, 110 kW	11.03- 12.01-		J3		3151 600 516		

HYUNDAI						

TRAJET (FO) 03.00 -

2.0	03.00-	G4JP-G		3151 994 501	
-----	--------	--------	--	--------------	--

XG 12.98 -

25	12.98-			1878 985 202	225 20
				3151 994 501	

INNOCENTI

ELBA (146) 08.91 - 12.96

1.3 (146CW)	08.91-	146A5.000		3000 060 002 3082 112 031 1861 733 133 3151 130 241	190 17
1.4 i.e. (146EN, 146EQ) 1.6 i.e. (146EO, 146ER)	09.94-12.96 09.94-12.96	146C5.000, 146C6.000, 146D5.000, 146D6.000		3000 231 001 3082 112 031 1861 870 142 3151 130 241	190 20

ISUZU

CAMPO / PICKUP 01.88 -

2.2 D (TFR52)	06.88-12.96			3082 746 001 ▲	215
2.2 D 4x4 (TFS52)	06.88-12.96			1862 802 002	215 24
2.5 D (TFR54)	06.88-07.91			1863 805 001	
2.5 D 4x4 (TFS54)	06.88-07.91				
2.3 (TFR16)	06.88-06.91			3082 837 002	215
2.3 4x4 (TFS16)	01.88-06.91			1862 802 002	215 24
				1863 805 002	
2.3 (TFR16)	07.91-12.96			3082 837 002	215
2.3 4x4 (TFS16)	07.91-12.96			1862 802 002	215 24
				1863 805 002	
				1863 870 301	
2.5 TD (TFR54)	08.91-07.98			3000 856 101	225 24
2.5 TD 4x4 (TFS54)	08.91-07.98			3082 688 001 1862 572 001 1863 805 002	
				1863 870 301	
2.5 TD (TFR54)	08.98-			3082 688 001	225
2.5 TD 4x4 (TFS54)	08.98-			1862 572 001	225 24
				1863 870 301	
3.1 TD (TFR69)	07.00-			3000 828 401	250 24
3.1 TD (TFR69)	12.92-04.95	3,30		3082 640 001 1862 560 001 1863 860 001	
3.1 TD (TFR69)	05.95-06.00	3,30			
3.1 TD 4x4 (TFR69)	07.00-			1863 870 301	
3.1 TD 4x4 (TFR69)	12.92-04.95	4,00			
3.1 TD 4x4 (TFR69)	05.95-06.00	4,00			

FARGO 01.83 -

1.8 (WFR11)	01.83-11.85			3082 925 001	215
				1862 802 002	215 24
				1863 805 001	
2.0 (WFR12)	12.85-12.88	4,50		3000 477 001	215 24
				3082 926 001 1862 802 002 1863 805 001	



ISUZU

FARGO		01.83 -				
2.0 4X4 (WFS12)	12.85-12.88				3082 837 002	215
					1862 802 002	215 24
					1863 805 002	
2.0 D (WFR51)	12.85-12.88				3082 927 001	215
					1862 802 002	215 24
					1863 805 002	
2.2 D (WFR53)	01.83-12.88				3082 925 001	215
					1862 819 001	215 24
					1863 805 001	
2.2 D 4X4 (WFS53)	12.85-12.88				3082 746 001 ▲	215
					1862 802 002	215 24
					1863 805 002	

GEMINI (JT)		02.88 - 12.90				
1.5 D	02.88-12.90		4EC1, 4EC1T		3151 866 001 ▲	
1.5 TD	02.88-12.90					

MIDI		01.88 -				
2.0	06.88-	2,40	4ZC1		3000 477 001	215 24
					3082 926 001	
2.0 4WD	09.88-		4ZC1		1862 802 002	215 24
					1863 805 002	
					1863 870 301	
					3082 837 002	215
					1862 802 002	215 24
2.0 TD (98000)	01.89-		4FC1T		1863 805 002	
					1863 870 301	
					3082 927 001	215
					1862 802 002	215 24
					1863 805 002	
2.2 D	01.89-		4FD1		1863 870 301	
					3082 925 001	215
					1862 819 001	215 24
					1863 805 001	
					1863 870 301	
2.2 D 4WD	09.88-		4FD1		1863 870 301	
					3082 746 001 ▲	215
					1862 802 002	215 24
					1863 805 002	
					1863 870 301	
2.4 TD	02.94-		4FG1T		1863 870 301	
					3082 642 401 ▲	225
					1862 802 002	215 24
					1863 805 002	
					1863 870 301	

PIAZZA		06.81 - 12.90				
2.0 Turbo	06.85-12.90		4ZC1-T		3000 856 101	225 24
					3082 688 001	
					1862 572 001	
					1863 805 002	

ISUZU							

PIAZZA 06.81 - 12.90

2.0 (JR130)	01.82-04.88				3082 925 001	215
					1862 802 002	215 24
					1863 805 001	

RODEO / AMIGO 10.97 -

2.2 i 16V	10.97 -		X22SE, Y22SE		3000 730 001 3082 676 001 1862 561 001 1863 863 001	240 24
3.2 i V6	10.97 -		GVD1		3151 998 501	
					1863 870 201	40
2.2 DTI 16V	10.97 -		X22DTH, Y22DTH		1863 863 001	

TROOPER (UBS) 01.83 - 12.91



2.0 (UBS 13)	01.83-10.86	3,70			3000 477 001 3082 926 001 1862 802 002 1863 805 001	215 24
3.2 i V6 (UBS25)	12.91 -				3000 828 501 3482 933 001 1862 581 001 3151 998 501	260 24
					1863 870 201	40
2.8 TD (UBS55), 71 kW	10.87-12.91	3,70	4JB1T,		3000 594 001 3082 790 001 1862 649 001 1863 860 001	240 24
2.8 TD (UBS55), 78 kW	10.88-12.91	3,70	4JB1TC			
3.1 TD (UBS68,69)	12.91-04.95	3,50			3000 828 401 3082 640 001 1862 560 001 1863 860 001	250 24
	05.95 -	3,50			1863 870 301	

TROOPER Soft Top/Open Off-Road Vehicle (UBS) 01.83 - 12.91


2.3 (UBS16)	11.85-12.91	3,50	4ZD1, C223T		3000 255 001 3082 927 001 1862 802 002 1863 805 001	215 24	
2.2 TD (UBS52)	03.84-12.91	3,70					
2.6 i (UBS17)	10.87-12.91	5,20	4ZE1		3000 835 901 3082 760 001 1862 649 001 1863 860 001	240 24	
2.2 D (UBS52)	01.84-12.91	3,50			3000 477 001 3082 926 001 1862 802 002 1863 805 001	->01.1987	
					3082 926 001	02.1987 - 12.1987	215
					1862 819 001	02.1987 - 12.1987	215 24
					1863 805 001	02.1987 - 12.1987	
					3000 255 001 3082 927 001 1862 802 002 1863 805 001	01.1988->	215 24

TROOPER 04.00 -






















3.5 V6 24V	04.00 -		6VE1		3000 951 228 3482 998 001 1878 985 901 3151 998 501	275 24
					1863 870 201	40
3.0 DTI	04.00 -		4JX1		3000 951 227 3482 998 001 1864 994 801 3151 998 501	275 24
					1863 870 301	

			 MCODE		 SACHS		
<h1>JEEP</h1>							









CHEROKEE (KJ) 09.01 -

2.4	09.01 -				2294 000 070		228
-----	---------	--	--	---	--------------	--	-----




CHEROKEE (XJ) 10.84 -



2.5 i, 87 kW	11.96 -				3000 951 737 ⊗ 3082 218 031 ⊙ 1862 292 031 ◊ 3151 998 202	01.1994->	228 14
					3082 218 031	->12.1993	228
					1862 292 031	->12.1993	228 14
					3000 951 737 ⊗ 3082 218 031 ⊙ 1862 292 031 ◊ 3151 998 202	01.1994->	228 14
2.5 i, 90 kW	12.91 -		EPE, HX		3082 218 031		228
					1862 292 031		228 14
					3182 600 115	->08.1993	
					3000 951 737 ⊗ 3082 218 031 ⊙ 1862 292 031 ◊ 3151 998 202	01.1994->	228 14
4.0 i, 127 kW 4.0 i, 135 kW 4.0 i, 131 kW	07.98 - 02.99 - 01.95 -				3482 998 601		265
					1878 993 801		265 10
					3151 998 202		
4.0 i, 135 kW	12.91 -		MX		3482 998 601		265
					1878 993 801		265 10
					3182 600 115	->08.1993	
					3151 998 202	01.1994->	
4.0 i, 136 kW	01.88 -		ERH		3482 998 602	->12.1991	265
					3482 998 601	01.1992->	265
					1878 993 801		265 10
					3182 600 115	->08.1993	
					3151 998 202	01.1994->	
2.5 TD, 85 kW 2.5 TD, 89 kW	01.88 - 10.95 -				3000 951 739 ⊗ 3082 639 701 ⊙ 1878 993 901 ◊ 3151 998 202	01.1995->	267 10

GRAND CHEROKEE I (Z) 09.91 - 04.99

4.0 i (Z)	10.95-04.99		S01		3482 998 601		265
					1878 993 801		265 10
					3151 998 202		
4.0 i (ZJ), 132 kW 4.0 i (ZJ), 135 kW	09.91-04.99 09.91-04.99		MX		3482 998 601	01.1993->	265
					1878 993 801	01.1993->	265 10
					3182 600 115	->08.1993	
					3151 998 202	01.1993->	
2.5 TD (Z)	10.95-04.99		M51, M52		3000 951 739 ⊗ 3082 639 701 ⊙ 1878 993 901 ◊ 3151 998 202	01.1995->	267 10

WRANGLER I 08.86 - 08.96









2.5, 76 kW 2.5, 89 kW	01.88-12.91 12.91-08.96				3000 951 737 ⊗ 3082 218 031 ⊙ 1862 292 031 ◊ 3151 998 202	01.1994->	228 14
					3182 600 115	->08.1993	
4.0	01.87-11.91				3482 998 602		265
					1878 993 801		265 10

			 MCODE		 SACHS		
JEEP							

WRANGLER I 08.86 - 08.96











4.0	12.91-08.96				3482 998 601	01.1992->	265
					1878 993 801		265 10
					3182 600 115	->08.1993	
					3151 998 201	01.1994->	

WRANGLER II (TJ) 08.96 -



2.4	11.02-				2294 000 070		228
2.5	08.96-		P00		3000 951 737		228 14
					3082 218 031		
					1862 292 031		
					3151 998 202		
4.0	08.96-		S01		3482 998 601		265
					1878 993 801		265 10
					3151 998 202		

KIA						
-----	--	--	--	--	--	--



BESTA Kasten/Box/Van 02.96 -

2.2 D	01.92-				3000 257 001	->06.1993	225 22
					3082 878 002		
					1862 853 002		
					3151 807 001		
					3082 641 102	07.1993->	225
					1862 853 002	07.1993->	225 22
					3151 807 001	07.1993->	
2.2 D	02.96-		R2		3082 641 102		225
					1862 853 002		225 22
					3151 807 001		



CARENS I (FC) 11.00 - 07.02

1.8	11.00-07.02				1878 600 539		225
					3151 807 001		



CARENS II 07.02 -

1.8	07.02-				1878 600 539		225
2.0 CRDi	07.02-				3082 600 720		

CARNIVAL (UP) 08.99 - 10.01

2.9 TD	08.99-10.01				3082 600 719		260
					1878 600 538		260

CARNIVAL II 10.01 -

2.9 CRDi	10.01-				3082 600 719		260
					1878 600 538		260

CLARRUS 07.96 -

1.8 i 16V	07.96-		T8		3082 633 402		225
					1878 985 201		225 22
					3151 807 001		
2.0 i 16V	07.96-		FE(16V)		3082 633 401		225
					1862 853 002		225 22
					3151 807 001		



KIA

PREGIO (TB)

10.97 -

2.7 D	10.97 -				3082 632 601	240
					1878 984 601	240 22
					3151 807 001	

PRIDE

01.90 -

1.1 i	01.91 -	2,20	B1, B3		3000 259 001	180 18
1.3 16V, 44 kW	01.90 -	2,20			3082 946 004	
1.3 16V, 47 kW	10.96 -	2,20			1862 839 002	
1.3 16V, 53 kW	01.90 -	2,20			3151 858 001	

RIO

08.00 -

1.3, 55 kW	08.00 -				3000 954 037	200
1.3, 60 kW	08.00 -				3082 600 721	
					1878 600 540	
					3151 600 517	

SEPHIA (FA)

09.93 - 10.97

1.5 i 16V	02.96 -		B5		3082 600 721	200
					1878 996 001	200 20
					3151 858 001	
1.6 i	01.95 -		B6		3000 736 001	->09.1995 200 20
					3082 675 002	
					1862 559 001	
					3151 858 001	
					3082 641 301	10.1995-> 200
	1878 996 001	10.1995-> 200 20				
	3151 858 001	10.1995->				

SHUMA (FB)

10.97 -

1.5 i 16V	10.97 -				3082 600 722	200
-----------	---------	--	--	--	--------------	-----

SORENTO (JC)

08.02 -

2.5 CRDi	08.02 -				3151 600 516	
----------	---------	--	--	--	--------------	--

SPORTAGE (K00)

04.94 -

2.0 i 4WD	04.94-08.99		FE		3000 951 273	225 22
					3082 640 302	
					1862 853 002	
					3151 807 001	
2.0 i 16V 4WD	04.94 -		FE(16V)		3000 951 274	225 22
					3082 641 101	
					1862 853 002	
					3151 807 001	

LADA

110

01.95 -

1.5	01.95 -				3000 951 501	200 20
					3082 859 144	
					1862 402 346	
					3151 000 014	


112

01.95 -

1.5 16V	01.95 -		VAZ-2112		3000 951 501	200 20
					3082 859 144	
					1862 402 346	
					3151 000 014	

1200-1500 Kombi/Estate/Break 09.73 - 06.85

1200 (VAZ, WAS2102)	09.73-08.84	4,10	BA32101,		3000 240 001	200 20
1500 (VAZ2102)	09.73-06.85	4,10	BA32103		3082 133 042	
					1861 647 142	
					1850 282 185	



1200-1600		01.70 - 02.93				
1200 L/S (VAZ, WAS2101)	01.70-06.86	4,10	BA32101,		3000 240 001 3082 133 042 1861 647 142 1850 282 185	200 20
1300 (VAZ2101)	05.78-01.87	4,10	BA321011,			
1300 (WAS21011)	08.74-08.84	4,10	BA32103,			
1500 N/S (VAZ2103)	11.75-10.86	4,10	BA32105,			
1500 (WAS2103, WAS2106)	09.72-08.84	4,10	BA32106			
1600 N/L (VAZ2103)	03.79-10.86	4,10				
1600 (WAS2106)	09.72-08.84	4,10				

ALEKO						
1.8 Diesel (2141)	01.92-				3082 133 042	200
					1862 134 032	200 14

NIVA (2121)		12.76 -				
1600, 54 kW	01.87-03.95	4,30	BA32121,		3000 240 001 3082 133 042 1861 647 142 1850 282 185	200 20
1600, 56 kW	12.76-12.87	4,30	BA321214			
1700 i	06.96-	4,30				
1900 Diesel	01.93-		XUD9A		3082 133 042	200

NOVA Kombi/Estate/Break (2104) 09.85 -						
1300	09.85-12.90	4,10	BA32103,		3000 240 001 3082 133 042 1861 647 142 1850 282 185	200 20
1500, 49 kW	08.94-	4,10	BA32103			
1500, 55 kW	09.85-02.93	4,10	(KAT),			
1700	08.94-	4,10	BA32105			

NOVA (2105, 2108, 2109) 05.81 -						
1200 Junior/L (VAZ, WAS2105)	09.81-	4,10	BA32101,		3000 240 001 3082 133 042 1861 647 142 1850 282 185	200 20
1300 Spezial/L (VAZ, WAS2105)	05.81-	4,10	BA32103,			
1500 S (WAS21093)	06.89-	4,10	BA32105,			
1500 Special (VAZ2105, WAS21053)	03.85-	4,10	BA32106			
1600 (WAS21074)	01.88-	4,10				
1700 i Classic (VAZ2107)	06.96-	4,10				

RIVA						
1.3	01.74-	4,10			3000 240 001 3082 133 042 1861 647 142 1850 282 185	200 20
1.5	01.74-	4,10				

SAMARA (2108, 2109) 01.86 -						
1100, 39 kW	02.88-12.94	4,10	BA32108,		3000 171 105 3082 112 344 1861 696 146 3151 821 002	Ausr�ckerh�he 13 mm / releaser height 13 mm 190 20
1100, 43 kW	02.96-	4,10	BA32108			
1300, 45 kW	09.91-	4,10	(KAT),			
1300, 46 kW	01.88-	4,10	BA321081,			
1300, 48 kW	01.86-12.94	4,10	BA321081			
1300, 50 kW	02.96-	4,10	(KAT),			
1500, 50 kW	09.91-	4,10	BA321083,			
1500, 52 kW	02.95-	4,10	BA321083			
1500, 53 kW	01.88-	4,10	(KAT),			
		4,10	BA32111,			
		4,10	BA321115			

SAMARA FORMA (21099) 09.87 -						
1100	07.91-	4,10	BA32108,		3000 171 105 3082 112 344 1861 696 146 3151 821 002	Ausr�ckerh�he 13 mm / releaser height 13 mm 190 20
1300, 45 kW	07.91-	4,10	BA321081			
1300, 46 kW	05.90-	4,10	(KAT),			
1300, 48 kW	05.89-07.97	4,10	BA321083,			
1300, 50 kW	02.96-	4,10	BA321083			
1500, 50 kW	07.91-	4,10	(KAT),			
1500, 52 kW	11.94-	4,10	BA32111			
1500, 53 kW	09.91-	4,10				



LADA

TOSCANA		09.83 -							
1300 (VAZ2107)	12.85 -	4,10	BA32103,		3000 240 001 3082 133 042 1861 647 142 1850 282 185				200 20
1500 (VAZ2107)	09.83-02.93	4,10	BA32105						

LAMBORGHINI

COUNTACH		01.74 - 12.91							
S Quattrovalvole	01.85-12.91				1861 981 202				250 10

DIABLO		01.90 -							
VT	01.90-08.98				3082 225 201				250
					1862 312 301				250 10
					3151 214 001				

ESPADA		01.68 - 12.81							
400 GT	01.68-12.81				1861 201 104				250 10

JALPA		01.82 - 12.87							
P 350	01.82-12.87				1861 201 104				250 10

URRACO		01.74 - 12.81							
Bialbero P300	01.74-12.81				1861 561 002				240 10
					1861 515 336				228 10

LANCIA

A 112		03.78 - 12.86							
0.9 Junior (A112B/2)	03.81-06.86	3,85	A112A.000,		3000 834 101 3082 138 331 1878 045 941 3151 000 123	Nur zusammen verbauen / Only install together		170 20	
1.0 LX	03.84-12.86	3,85	A112A2.000,						
1.0 Abarth (A112B2/5)	03.78-02.84	3,90	A112A5.000,						
1.0 Elegant	07.79-12.86	3,85	A112B1.000, A112B2.000						
0.9	11.69-02.81	3,85			3000 216 001 3082 144 244 1862 997 001 3151 000 123	->04.1977		160 20	
						3000 834 101 3082 138 331 1878 045 941 3151 000 123	05.1977-> Nur zusammen verbauen / Only install together		170 20

BETA (828_B_)		08.73 - 07.82							
Berlina (1300)	11.74-07.80		828B.000		3082 133 041				200
Berlina (1400)	11.72-12.75				1861 647 142				200 20
Beta (1400)	01.72-06.74				1850 282 605				
1600 (828CB0, 828AB0)	08.73-07.82								
Beta (1600)	01.72-06.74								
Beta (1800)	01.72-12.76				1850 280 452				215
Beta (2000)	01.72-12.76				1862 827 001				215 20
					1850 282 605				

BETA Coupe (828BC)		04.76 - 12.84							
1600 (828BC0)	04.76-12.84		828B.000		3082 133 041				200
Coupe (1300)	11.74-12.76				1861 647 142				200 20
Coupe (1600)	01.75-12.76				1850 282 605				
Coupe (1800)	01.73-12.76				1850 282 605				



BETA Coupe (828BC) 04.76 - 12.84						
2000 i.e.	12.81-12.84			⊗	3082 888 001	215
				⊗	1862 827 001	215 20
				⊙	1850 282 605	
2000 VX	07.83-12.84			⊗	3082 205 143	228
				⊗	1862 256 131	228 20
				⊙	1850 282 605	

BETA H.P.E. (828BF) 05.76 - 09.84						
2000 i.e.	05.81-09.84		828B4.000	⊗	3082 888 001	215
				⊗	1862 827 001	215 20
				⊙	1850 282 605	
2000 Volumex	07.83-09.84			⊗	3082 205 143	228
				⊗	1862 256 131	228 20
				⊙	1850 282 605	
1600 1600 Executive	01.75-04.81 05.81-12.84			⊗	3082 133 041	200
				⊗	1861 647 142	200 20
				⊙	1850 282 605	
1800	01.72-12.76			⊗	1850 280 452	215
				⊗	1862 827 001	215 20
				⊙	1850 282 605	

BETA MONTE CARLO (137AS, 137BS) 09.75 - 05.81						
2.0	09.75-05.81		134AS.000	⊗	3082 888 001	215
				⊗	1862 827 001	215 20
				⊙	1850 282 605	

BETA Spider (828BS) 05.76 - 10.86						
Spider (1600)	01.75-12.82			⊗	3082 133 041	200
				⊗	1861 647 142	200 20
				⊙	1850 282 605	
Spider (1800)	01.73-12.76			⊗	1850 280 452	215
				⊗	1862 827 001	215 20
				⊙	1850 282 605	

BIANCHINI						
Bianchini	01.65-12.73			⊗	1864 927 001	160 20

DEDRA (835) 01.89 - 07.99						
1.6 i.e. (835AN)	04.93-07.99	3,50	159B9.000,	⊗	3000 231 001 ⊗ 3082 112 031 ⊗ 1861 870 142 ⊙ 3151 130 241	190 20
1.6 i.e. (835AB)	08.89-03.93	3,50	835A1.000,			
1.6 i.e. (835AA)	08.89-06.94	4,00	835A1.046,			
1.6 LE (835EB) KAT	07.94-07.99	3,50	835C1.000			
				⊘	3074 003 363 LHD	VETT Nr. 103869-> VETT Nr. 135913-> Hüllenlänge [mm] / Sleeve Length [mm]:367 Länge [mm] / Length [mm]:578
1.6 16V (835EI)	01.96-07.99	3,80	182A4.000	⊗	3000 794 001 ⊗ 3082 650 001 ⊗ 1878 855 001 ⊙ 3151 130 241	200 20
1.8 16V LE (835FG)	03.96-07.99	3,70	182A2.000,	⊗	3000 792 001 ⊗ 3082 649 001 ⊗ 1878 851 001 ⊙ 3151 837 002	215 20
1.8 GT 16V (835EH)	03.96-07.99	3,70	183A1.000			

LANCIA							

DEDRA (835)		07.94 - 07.99					
2.0 Integrale (835ED)	07.94-07.99		835A8.046, 836A3.000		3000 222 001 ⊗ 3082 205 143 ⊗ 1862 256 131 ⊙ 3151 130 241		228 20
1.8 i.e. (835AT) 1.8 i.e. (835FA)	08.93-07.99 07.94-07.99	3,70 3,70	835C5, 836A5		3000 344 001 ⊗ 3082 888 001 ⊗ 1862 683 001 ⊙ 3151 837 002		215 20
			835C5.000, 836A5.000		3074 003 363 LHD	->Chass. 103867 Hüllenlänge [mm] / Sleeve Length [mm]:367 Länge [mm] / Length [mm]:578	
					3074 003 364 LHD	Chass. 103868-> Hüllenlänge [mm] / Sleeve Length [mm]:303 Länge [mm] / Length [mm]:767	
1.8 i.e. (835BD, 835AD) 1.8 i.e. (835AC, 835BC)	09.89-07.99 09.89-06.94	3,70 3,70	835A2.000, 835A2.046		3000 343 001 ⊗ 3082 133 041 ⊗ 1862 682 001 ⊙ 3151 837 002	->Mot. 1229425	200 20
					3000 344 001 ⊗ 3082 888 001 ⊗ 1862 683 001 ⊙ 3151 837 002	Mot. 1229426->	215 20
					3074 003 363 LHD	->Chass. 103867 Hüllenlänge [mm] / Sleeve Length [mm]:367 Länge [mm] / Length [mm]:578	
					3074 003 364 LHD	Chass. 103868-> Hüllenlänge [mm] / Sleeve Length [mm]:303 Länge [mm] / Length [mm]:767	
2.0 i.e. (835AL)	09.89-07.99	4,00	835A5.046		3000 344 001 ⊗ 3082 888 001 ⊗ 1862 683 001 ⊙ 3151 837 002	->06.1994	215 20
					3074 003 364 LHD	->06.1994 Hüllenlänge [mm] / Sleeve Length [mm]:303 Länge [mm] / Length [mm]:767	
2.0 16V (835ED)	07.94-07.99	3,70	836A3.000		3000 576 001 ⊗ 3082 888 001 ⊗ 1878 851 001 ⊙ 3151 837 002		215 20
2.0 16V 4WD 2.0 i.e. Turbo (835AR)	07.94-07.99 04.91-07.99	4,50	835A8.046, 836A3.000		3000 222 001 ⊗ 3082 205 143 ⊗ 1862 256 131 ⊙ 3151 130 241		228 20
2.0 HF Integrale (835AP)	11.90-07.94	6,30	835A7.046		3000 727 001 ■		235 20
					1862 619 001 ▲		235 20
					3074 003 364 LHD	Hüllenlänge [mm] / Sleeve Length [mm]:303 Länge [mm] / Length [mm]:767	
1.9 TDS (835EE, 835EF)	04.89-07.99	6,60	160D1.000, 835A4.000, 835A4.046		3000 345 001 ⊗ 3082 984 001 ⊗ 1878 851 001 ⊙ 3151 837 002		215 20
					3074 003 364 LHD	Hüllenlänge [mm] / Sleeve Length [mm]:303 Länge [mm] / Length [mm]:767	

DELTA I (831AB0)		09.79 - 01.94					
1.3 (831AB.011) 1.3	09.79-08.92 09.83-08.92	4,10 4,10	831A2.000, 831B.000		3000 059 002 ⊗ 3082 107 045 ⊗ 1861 694 134 ⊙ 3151 130 241	->VETT Nr. 445260	180 17
					3000 230 002 ⊗ 3082 107 045 ⊗ 1878 049 641 ⊙ 3151 130 241	VETT Nr. 445261->	180 20
1.5 (831AB.025)	09.79-12.92	4,10	831A1.000, 831B1.000		3000 060 002 ⊗ 3082 112 031 ⊗ 1861 733 133 ⊙ 3151 130 241	->04.1986	190 17
					3000 231 001 ⊗ 3082 112 031 ⊗ 1861 870 142 ⊙ 3151 130 241	08.1986->	190 20



DELTA I (831AB0) 09.79 - 01.94

1.6 GT i.e. (831AB.010)	05.87-08.92	3,90	149C2.000		3000 471 001 ▲ 3082 133 041 1862 757 001 3151 836 001 3000 471 002 3082 133 041 1861 647 142 3151 837 002	->VETT Nr. 372488	200 17
						VETT Nr. 372489->	200 20
1.6 GT	11.82-04.86	4,30	831A4.000		3000 292 001 ▲ 3082 133 041 1862 757 001 3151 130 241		200 17
1.6 GT i.e. (831AB.016)	08.86-08.88	4,30	831B7.000		3000 471 001 ▲ 3082 133 041 1862 757 001 3151 836 001 3000 471 002 3082 133 041 1861 647 142 3151 837 002	->VETT Nr. 389580	200 17
						VETT Nr. 389581->	200 20
1.6 HF Turbo, 96 kW	10.83-12.86	5,40	831A7.000,		3000 469 001		215 20
1.6 HF Turbo (831AB.020S)	04.87-03.89	3,90	831B3.000,		3082 888 001		
1.6 HF Turbo (831AB.020)	08.86-08.88	4,10	831B7.046		1862 827 001		
1.6 HF Turbo, 122 kW	08.86-05.93	5,40			3151 130 241		
2.0 HF Integrale (831AB.019)	11.86-08.88		831B5.000		3000 222 002 3082 205 143 1862 284 031 3151 130 241		228 20
2.0 HF Integrale (831AB.024S, 831AB.028)	12.86-12.92		831C5.046		3082 205 143	->02.1990	228
					1862 256 131	->02.1990	228 20
					3151 836 001 ▲	->02.1990	
					3000 951 310 ■	03.1990-> Nabenprofil / Hub Profile:20,1x23,7-20N	235 20
2.0 HF Integrale (831AB.024)	10.87-02.89		831C5.000		3082 205 143		228
					1862 256 131		228 20
					3151 836 001 ▲		
2.0 16V HF Integrale (831AB.026)	03.89-09.91		831D5.000,		3000 951 310 ■	Nabenprofil / Hub Profile:20,1x23,7-20N	235 20
2.0 16V HF Evo Integrale (831AB.027)	06.93-01.94		831E5.000,				
			831E5.046				
1.9 Turbo DS (831AB.021)	10.86-12.89	4,00	831D1.000		3000 470 002 3082 033 031 1878 851 001 3151 837 002	VETT Nr. 382654->	215 20
1.9 Turbo Diesel	12.89-08.93	4,00			3000 345 001 3082 984 001 1878 851 001 3151 837 002		215 20

DELTA II (836) 06.93 - 08.99

1.4 i.e. (836AF, 836AH)	10.94-08.99	4,10	160A1.046, 836A4.000		3000 230 002 3082 107 045 1878 049 641 3151 130 241		180 20
1.6 i.e. (836AD)	06.93-08.99	3,50	835C1.000		3000 231 001 3082 112 031 1861 870 142 3151 130 241		190 20
1.6 i.e. (836AP)	03.96-08.99	3,50	182A4.000,		3000 794 001		200 20
1.6 i.e. 16V (836AO)	01.96-08.99	3,50	182A6.000		3082 650 001		
					1878 855 001		
					3151 130 241		
1.8 i.e. 16V (836AQ)	03.96-08.99	3,90	182A2		3000 792 001 3082 649 001 1878 851 001 3151 837 002		215 20

LANCIA							

DELTA II (836) 06.93 - 08.99

1.8 i.e. 16V GT (836AR)	03.96-08.99	3,90	183A1.000		3000 792 001 3082 649 001 1878 851 001 3151 837 002	->Mot. 01120564	215 20
1.8 i.e. (836AG, 836AL) 1.8 i.e. (836AE)	07.94-08.99 06.93-08.99	3,50 3,70	835C2.000, 835C4.000, 836A6.000, 836C4.000		3000 344 001 3082 888 001 1862 683 001 3151 837 002		215 20
2.0 16V (836AA, 836CA)	06.93-08.99	4,90	836A3.000		3000 576 001 3082 888 001 1878 851 001 3151 837 002		215 20
2.0 16V Turbo (836AB) 2.0 16V Turbo (836AS)	06.93-08.99 07.96-08.99	4,90 4,90	175A4.000, 836A2.000		3000 727 001 ■ 1862 619 001 ▲		235 20 235 20
1.9 TD (836AM, 836AN)	10.94-08.99	3,50	160D1.000, 835A4.000		3000 345 001 3082 984 001 1878 851 001 3151 837 002		215 20

KAPPA (838, 838A, 838B) 08.94 - 10.01

2.0 16V Turbo (838AB1AA)	02.95-10.01	6,20	838A4.000		3000 727 001 ■ 1862 619 001 ▲		235 20 235 20
2.0 20V (838AA1AA)	10.94-10.01	7,70	838A1.000		3000 795 001 3082 661 001 1862 548 001 3151 130 241		230 20
2.0 20V (838AG1AA, 838AG11A)	07.96-10.01	7,70	838A6.000		3000 795 001 3082 661 001 1862 548 001 3151 130 241	->Chass. Tel.2095794 ->VETT Nr. 2092439 Getr. / GBox: C530	230 20
					3000 951 309 ■	Chass. Tel.2095795 - 05.1999 Nabenprofil / Hub Profile:20,2x23,1-20N	235 20
					3000 853 501 ■	05.1999 - 05.2000 ->Mot. 1994557	235 20
					3000 951 309 ■	05.2000-> Mot. 1994558-> Nabenprofil / Hub Profile:20,2x23,1-20N	235 20
					3000 795 001 3082 661 001 1862 548 001 3151 130 241	Getr. / GBox: C503	230 20
2.0 20V Turbo (838AM1AA)	06.98-10.01		175A3.000		3000 951 323 ■	Nabenprofil / Hub Profile:20,2x23,1-20N	235 20
2.4 20V (838AC1AA, 838AC11A)	08.94-10.01		838A2		3000 795 001 3082 661 001 1862 548 001 3151 130 241		230 20
3.0 24V (838AD1AA, 838AD11A, 838XD1AA, 838ZD1AA)	08.94-10.01		838B.000		3000 797 001 ■		235 20
2.4 T.DS (838AE1AA, 838AH1AA)	08.94-10.01	7,30	838A3.000, 838A7.000		3000 853 501 ■		235 20
2.4 JTD (838AL1AA)	06.98-10.01		838A8.000		3000 951 323 ■	->05.2000 ->Mot. 1994557 Nabenprofil / Hub Profile:20,2x23,1-20N	235 20

LYBRA (839AX) 07.99 -

1.6 16V (839AXA1A)	07.99-		182A4.000, 182B6.000		3000 794 001 3082 650 001 1878 855 001 3151 130 241		200 20
1.8 16V (839AXB1A, 839AXG1A)	07.99-		839A4.000, 839A7.000, 839A9.000		3000 951 308 ■	Getr. / GBox: C513	215 20
2.0 20V (839AXC11, 839AXC1A)	07.99-09.00		182B7.000		3151 837 002		
1.9 JTD (839AXD1A)	07.99-09.00		AR32302		3000 951 309 ■	Getr. / GBox: C510 Nabenprofil / Hub Profile:20,2x23,1-20N	235 20



LYBRA (839AX)		07.99 -					
1.9 JTD (839AXI1A)	09.00-05.01		839A6.000, 841C.000, 937A2.000, AR37101		3000 951 309 ■	-> 07.2003 Nabenprofil / Hub Profile:20,2x23,1-20N	235 20
1.9 JTD	05.01 -						
2.4 JTD (839AXL1A)	09.00-05.02						
2.4 JTD	05.02 -						
2.4 JTD (839AXE1A)	07.99-09.00		839A5.000, AR32501		3000 951 309 ■	Getr. / GBox: C530 Nabenprofil / Hub Profile:20,2x23,1-20N	235 20

MUSA		10.04 -					
1.3 Multijet	10.04 -		188A9.000		3000 951 505 ■		200
1.4	10.04 -		843A1.000		3000 951 502 ■		200 20
1.9 Multijet	10.04 -		188B2.000		3182 600 124		

PHEDRA (179)		09.02 -					
2.0 (179AXA11)	09.02 -		RFN(EW10J4)		3000 859 501 ⊗ 3082 631 701 ⊗ 1878 983 601 ⊙ 3151 994 301		228 18
2.0 JTD (179AXB1A)	09.02 -		RHW (DW10ATED4)		3000 859 401 ⊗ 3082 631 801 ⊗ 1864 994 401 ⊙ 3151 998 301		225 21

PRISMA (831AB0)		01.83 - 02.92					
1.3	01.83-02.92	4,10			3000 059 002 ⊗ 3082 107 045 ⊗ 1861 694 134 ⊙ 3151 130 241	-> VETT Nr. 3426514	180 17
					3000 230 002 ⊗ 3082 107 045 ⊗ 1878 049 641 ⊙ 3151 130 241	VETT Nr. 3426515->	180 20
1.5, 55 kW	09.85-02.92	4,10	138C2.048,		3000 060 002 ⊗ 3082 112 031 ⊗ 1861 733 133 ⊙ 3151 130 241	-> VETT Nr. 3426514	190 17
1.5, 59 kW	08.86-02.92	4,10	831A1.000,				
1.5, 63 kW	01.83-04.86	4,10	831B1.000, 831B1.048				
					3000 231 001 ⊗ 3082 112 031 ⊗ 1861 870 142 ⊙ 3151 130 241	VETT Nr. 3426515->	190 20
1.6 i.e. Super	05.87-12.89	3,90	149C2.000		3000 471 001 ▲ ⊗ 3082 133 041 ⊗ 1862 757 001 ⊙ 3151 836 001	-> VETT Nr. 3314116	200 17
					3000 471 002 ⊗ 3082 133 041 ⊗ 1861 647 142 ⊙ 3151 837 002	VETT Nr. 3314117->	200 20
1.6, 73 kW	08.86-02.92	4,30	831B6.000		3000 471 001 ▲ ⊗ 3082 133 041 ⊗ 1862 757 001 ⊙ 3151 836 001	-> VETT Nr. 3335327	200 17
					3000 471 002 ⊗ 3082 133 041 ⊗ 1861 647 142 ⊙ 3151 837 002	VETT Nr. 3335328->	200 20
1.6, 77 kW	12.82-04.86	3,90	831A4.000		3000 292 001 ▲ ⊗ 3082 133 041 ⊗ 1862 757 001 ⊙ 3151 130 241		200 17
1.6 i.e.	05.86-12.89	3,90	831B7.000		3000 471 001 ▲ ⊗ 3082 133 041 ⊗ 1862 757 001 ⊙ 3151 836 001	-> VETT Nr. 3334213	200 17
					3000 471 002 ⊗ 3082 133 041 ⊗ 1861 647 142 ⊙ 3151 837 002	VETT Nr. 3334214->	200 20
2.0 i.e. 4WD	04.86-12.89		831B4.000		3082 205 143		228
					1862 256 131		228 20
					3151 836 001 ▲		

LANCIA							

PRISMA (831AB0) 01.83 - 02.92

1.9 Diesel	01.83-02.92		831D.000		3082 033 031		215
					3151 130 241		
1.9 Turbo Diesel	05.85-12.89	3,90	831D1.000		3000 470 002 3082 033 031 1878 851 001 3151 837 002	05.1987 - 11.1989	215 20
					3000 345 001 3082 984 001 1878 851 001 3151 837 002	12.1989->	215 20

THEMA (834) 11.84 - 07.94

2000 i.e. 2000 i.e. (834BV) 2000 i.e. (834B)	03.86-09.88 09.87-05.92 11.84-09.88	5,70 5,70 5,70	834B.000, 834B.048, 834B.146		3000 472 001 3082 888 001 1862 827 001 3151 130 241		215 20
2000 i.e. 16V (834AI) 2000 16V (834FA)	02.89-05.92 08.92-12.93	5,70 6,80	834B2.246, 834F1.000		3000 472 003 3082 888 001 1862 683 001 3151 130 241		215 20
2000 i.e. Turbo (834CV) 2000 i.e. Turbo (834C) 2850 V6 i.e. (834AD, 834CD, 834BD) 2850 V6 i.e. (834F)	07.86-05.90 11.84-12.87 06.88-05.92 11.84-09.88	5,80 5,80 5,80 5,80	834C.000, 834C.146, 834E.000, 834E.146		3000 222 001 3082 205 143 1862 256 131 3151 130 241		228 20
2000 i.e. 16V Turbo (834AL) 2000 16V Turbo (834AC) 2000 16V Turbo (834GC, 834FC)	04.89-05.92 12.88-06.90 10.92-07.94	5,80 5,80 6,80	834C1.000, 834C1.246, 834F2.000		3000 222 001 3082 205 143 1862 256 131 3151 130 241	->Mot. 942149	228 20
8.32 (834FS) 8.32 (834F)	10.87-05.92 09.87-05.89		F105L, F105L.046		3000 951 310	Nabenprofil / Hub Profile:20,1x23,7-20N	235 20
3000 V6 (834GD, 834FD)	08.92-07.94	6,80	834F.000		3000 797 001		235 20
2500 Turbo D (834D) 2500 Turbo DS (834AE) 2500 Turbo DS (834AM) 2500 Turbo DS (834FE, 834LE)	11.84-09.88 06.88-05.92 05.88-07.92 05.92-07.94	6,70 6,80 6,70 6,80	8144.91, 8144.97, 8144.97S, 8144.97Y		3000 222 002 3082 205 143 1862 284 031 3151 130 241		228 20

THESIS (841AX) 07.02 -


2.0 Turbo (841AXA1B03) 2.4 (841AXB1B00) 2.4 JTD (841AXD1B02)	07.02- 07.02- 07.02-		841C.000, 841D.000, 841E.000		3182 600 125	09.2002->	
--	----------------------------	--	------------------------------------	--	--------------	-----------	--

TREVI (828DB) 05.80 - 01.87

1600 (828DB03)	05.80-01.87		828B.000		3082 133 041		200
					1861 647 142		200 20
					1850 282 605		
2000 i.e.	05.80-01.87		828B4.000		3082 888 001		215
					1862 827 001		215 20
					1850 282 605		
2000 Volumex (828DB17)	08.83-05.85		828B7.000		3082 205 143		228
					1862 256 131		228 20
					1850 282 605		

Y (840A) 11.95 -

1.1 (840AE) 1.2 (840AA, 840AF1A)	11.95- 03.96-	3,30 3,30	176B2.000, 188A4.000, 840A3.000		3000 626 101 3082 107 148 1878 050 741 3151 000 137		180 20
					3074 003 366	Hüllenlänge [mm] / Sleeve Length [mm]:440 Länge [mm] / Length [mm]:863	
1.2 16V (840AG1A)	10.00-		188A5.000		3000 951 303		190 20






Y (840A) 11.95 -





1.2 16V (840AD)	04.97 -		176B9.000	 3000 852 001 3082 634 001 1878 986 301 3151 000 137	190 20
				 3074 003 366 <small>LHD</small>	Hüllenlänge [mm] / Sleeve Length [mm]:440 Länge [mm] / Length [mm]:863
1.4 12V (840AC) 1.4 12V (840AB)	03.96 - 10.96 -	3,30 3,30	840A2.000, 840A4.000	 3000 793 001 3082 650 002 1878 000 845 3151 000 137	200 20
				 3074 003 366 <small>LHD</small>	Hüllenlänge [mm] / Sleeve Length [mm]:440 Länge [mm] / Length [mm]:863

Y10 (156) 03.85 - 12.95






1.0 Touring 1.0 Turbo (156D)	03.85-12.89 03.85-02.89		156A1.000	 3000 218 001 3082 107 045 1862 128 042 3151 000 123	180 20
1.0 Fire (156B, 156AD) 1.0 Fire 4WD, 32 kW 1.0 Fire (156AE) KAT 1.0 Fire 1.0 Fire 4WD, 37 kW	06.85-06.91 12.86-02.89 10.87-02.92 03.85-02.90 12.87-02.90	3,50 3,10 3,50 3,50 4,00	156A2.100, 156A2.246	 3000 834 101 3082 138 331 1878 045 941 3151 000 123	Nur zusammen verbauen / Only install together 170 20
1.0 Fire	03.90-12.97			 3000 834 101 3082 138 331 1878 045 941 3151 000 123	->06.1992 Nur zusammen verbauen / Only install together 170 20
				 3000 626 101 3082 107 148 1878 050 741 3151 000 137	07.1992-> Getr. / GBox: C514 180 20
1.0 Fire 4WD (156AE)	12.87-02.92	3,10	156A2.246	 3000 834 101 3082 138 331 1878 045 941 3151 000 123	->10.1989 Nur zusammen verbauen / Only install together 170 20
1.0 Turbo 1.1 i.e (156AC) 1.1 i.e 4WD (156AC)	03.89-12.93 08.89-06.92 08.89-06.92	3,20 4,00	156C.000	 3000 218 001 3082 107 045 1862 128 042 3151 000 123	->10.1989 180 20
				 3000 347 001 3082 107 045 1862 684 001 3151 000 123	11.1989-> 180 20
1.1 i.e. Fire (156AG)	07.89-09.95	3,10	156C.046	 3000 218 001 3082 107 045 1862 128 042 3151 000 123	->10.1989 180 20
				 3000 347 001 3082 107 045 1862 684 001 3151 000 123	->06.1992 180 20
				 3000 626 101 3082 107 148 1878 050 741 3151 000 137	07.1992-> Getr. / GBox: C514 180 20
1.1 i.e. Fire 4WD (156AG) 1.1 Avenue (156AG) 1.1 Avenue 4WD (156AG)	09.92-12.95 01.95-12.95 01.95-12.95	4,00 3,50 4,00	156C.046, 176B2.000	 3000 626 101 3082 107 148 1878 050 741 3151 000 137	Getr. / GBox: C514 180 20
1.3 i.e. Fire (156AF) 1.3 i.e. Fire (156AB)	02.89-12.95 11.87-05.93	3,20 3,20	146A5.046, 156B.000	 3000 218 001 3082 107 045 1862 128 042 3151 000 123	->10.1989 180 20
				 3000 347 001 3082 107 045 1862 684 001 3151 000 123	11.1989 - 06.1992 180 20
				 3000 950 625 3082 600 713 1878 600 820 3151 000 137	07.1992-> Getr. / GBox: C514 180 20

			 MCODE	 SACHS		
LANCIA						

YPSILON 10.03 -



1.2, 44 kW	10.03-	188A4.000		3000 951 302 ■	180 20
1.2, 59 kW	10.03-	188A5.000		3000 951 303 ■	190 20
1.4	10.03-	843A1.000		3000 951 502 ■	200 20
1.3 JTD	10.03-			3000 951 293 ■	215 20

ZETA (220) 05.95 - 09.02

2.0 16V (220AL5)	05.98-07.00	RFV		3000 951 255 ⊗ 3082 313 041 ⊗ 1878 002 059 ⊕ 3151 874 001	Nur zusammen verbauen / Only install together	228 21
			⤵	3074 600 255	->06.2000 Hüllenlänge [mm] / Sleeve Length [mm]:750 Länge [mm] / Length [mm]:1095 mit automatischer Nachstellung / with automatic adjustment	
				3074 600 254	Hüllenlänge [mm] / Sleeve Length [mm]:489 Länge [mm] / Length [mm]:854 mit automatischer Nachstellung / with automatic adjustment	
2.0 16V (220AQ5)	07.00-09.02	RFN	⊕	3151 874 001		
			⤵	3074 600 254	Hüllenlänge [mm] / Sleeve Length [mm]:489 Länge [mm] / Length [mm]:854 mit automatischer Nachstellung / with automatic adjustment	
2.0 Turbo (220AD5, 220CD5)	05.95-09.02	5,80 RGX		3000 855 202 ⊗ 3082 313 041 ⊗ 1878 049 542 ⊕ 3151 874 001	->11.1996 Getr. / GBox: ME	228 21
				3082 313 041	12.1996-> Getr. / GBox: ML	228
			⊕	3151 874 001	12.1996-> Getr. / GBox: ML	
			⤵	3074 600 255	06.1996-> Hüllenlänge [mm] / Sleeve Length [mm]:750 Länge [mm] / Length [mm]:1095 mit automatischer Nachstellung / with automatic adjustment	
				3074 600 254	Getr. / GBox: ME Hüllenlänge [mm] / Sleeve Length [mm]:489 Länge [mm] / Length [mm]:854 mit automatischer Nachstellung / with automatic adjustment	
2.0 JTD (220AN5)	09.99-09.02	RHW, RHZ		3000 859 401 ⊗ 3082 631 801 ⊗ 1864 994 401 ⊕ 3151 998 301		225 21
			⤵	3074 600 254	Hüllenlänge [mm] / Sleeve Length [mm]:489 Länge [mm] / Length [mm]:854 mit automatischer Nachstellung / with automatic adjustment	
2.1 TD (220AJ5)	05.96-09.99	P8C		3082 313 041		228
			⊕	3151 874 001		
			⤵	3074 600 255	06.1996-> Hüllenlänge [mm] / Sleeve Length [mm]:750 Länge [mm] / Length [mm]:1095 mit automatischer Nachstellung / with automatic adjustment	

LAND ROVER						
-------------------	--	--	--	--	--	--

90/110 09.83 - 07.90

90 2,3	01.83-08.90			3082 973 001	Schaltgetriebe 4 Gang / Manual Transmission, 4-speed	242
110 2,3	01.83-08.90			1861 491 035	Schaltgetriebe 4 Gang / Manual Transmission, 4-speed	242 23
2.5	09.85-07.90		⊕	1850 282 639	Schaltgetriebe 4 Gang / Manual Transmission, 4-speed	



LAND ROVER

90/110 09.83 - 07.90

3.5 V8	09.83-07.90				3000 951 752 ⊗ 3482 998 801 ⊙ 1878 997 701 ◊ 1850 282 639	Schaltgetriebe 5 Gang / Manual Transmission, 5-speed	265 23
					3482 998 801	Schaltgetriebe 4 Gang / Manual Transmission, 4-speed	265
					1878 997 901	Schaltgetriebe 4 Gang / Manual Transmission, 4-speed	265 10
					1850 282 639	Schaltgetriebe 4 Gang / Manual Transmission, 4-speed	
90 2,3 Diesel 110 2,3 Diesel	01.83-08.90 01.83-08.90				3082 956 001		242
					1862 788 001		242 23
					1850 282 639		
90 2,5 Diesel 110 2,5 Diesel 2.5 TD	01.83-08.90 01.83-08.90 09.86-07.90				3000 950 701 ⊗ 3082 973 001 ⊙ 1862 788 001 ◊ 1850 282 639		242 23

DEFENDER 09.90 -

2.5	09.90-				3082 973 001		242
					1861 491 035		242 23
					1850 282 639		
3.5 V8	11.98-				3000 951 752 ⊗ 3482 998 801 ⊙ 1878 997 701 ◊ 1850 282 639		265 23
2.5 D 2.5 90,110 TDI	09.90- 09.90-12.98		23L		3000 950 701 ⊗ 3082 973 001 ⊙ 1862 788 001 ◊ 1850 282 639		242 23
2.5 Td5 4WD	06.98-				3000 951 221		267 23

DISCOVERY I 09.89 - 06.94

2.0 16 V	09.93-06.94				3082 973 001		242
					1878 997 501		241 23
					1850 282 639		
3.5 (SALLJG)	09.89-06.94		22D		3000 951 752 ⊗ 3482 998 801 ⊙ 1878 997 701 ◊ 1850 282 639	->08.1993	265 23
3.9 V8	09.93-06.94		35D, 36D		3000 951 753		267 23
2.5 TDI	09.89-06.94		12L, 21L		3000 950 701 ⊗ 3082 973 001 ⊙ 1862 788 001 ◊ 1850 282 639		242 23

DISCOVERY II (LJ, LT) 06.94 -

2.0 16 V	06.94-				3082 973 001		242
					1878 997 501		241 23
					1850 282 639		
3.9 V8 4.0 V8	06.94-11.98 11.98-		35D, 36D		3000 951 753		267 23
2.5 TDI, 83 kW 2.5 TDI, 90 kW	08.96- 10.95-		12L, 19L, 21L		3000 950 701 ⊗ 3082 973 001 ⊙ 1862 788 001 ◊ 1850 282 639		242 23
2.5 Td5	01.99-				3000 951 221		267 23

FREELANDER 06.94 -

1.8 16V 1.8 i 16V 2.0 DI 2.5 V6	11.00- 02.98-11.00 02.98-11.00 11.00-				3000 852 401 ⊗ 3082 633 701 ⊙ 1878 986 001 ◊ 3151 997 001		228 24
2.5 V6	11.00-				3182 600 118	Getr. / GBox: Getrag M47	



LAND ROVER

FREELANDER Soft Top/Open Off-Road Vehicle 02.98 -

1.8 i 16V	02.98 -				3000 852 401	228 24
2.0 DI	02.98 -				3082 633 701 1878 986 001 3151 997 001	

RANGE ROVER I 07.70 - 07.94

3.5 Vogue, 93 kW	08.81-09.90	11D		3482 998 801	->12.1983	265
				1878 997 901	->12.1983	265 10
				1850 282 639		
3.5, 107 kW 3.5 Vogue, 120 kW	01.87-09.90 10.85-09.90	24D, 25D, 31D		3000 951 752	Schaltgetriebe 5 Gang / Manual Transmission, 5-speed	265 23
				3482 998 801 1878 997 701 1850 282 639		
3.5, 97 kW	07.70-08.81			3482 998 801		265
				1878 997 901		265 10
				1850 282 639		
3.9 KAT 3.9 Vogue SEI 4.3 Vogue LSE	11.88-07.94 11.88-07.94 09.92-07.94	35D, 36D, 37D, 38D, 40D		3000 951 753 ■		267 23
2.4 Diesel	04.86-12.90	11A		3000 950 701	->10.1989	242 23
				3082 973 001 1862 788 001 1850 282 639		

RANGE ROVER II (LP) 07.94 - 03.02

3.9	07.94-03.02	42D		3000 951 753 ■	->10.1995	267 23
2.5 D, 83 kW	08.94-03.02	14L		3000 950 701	->10.1994	242 23
				3082 973 001 1862 788 001 1850 282 639		
2.5 D, 100 kW	07.94-03.02	256T(BMW)		3000 858 003 ■		242 23

SERIES II 04.58 - 09.61

SERIE II	01.71-09.71			3082 973 001		242
				1862 928 001		242 10
				1850 282 639		




SERIES III 10.71 - 01.85

SERIE III SERIE III SERIE III	01.71-12.83 01.71-12.85 03.79-12.83			3082 973 001		242
				1862 928 001		242 10
				1850 282 639		
SERIE III 3,5 V8	03.79-12.85			3482 998 801		265
				1878 997 901		265 10
				1850 282 639		



LDV INTERNATIONAL

400 11.95 - 10.98

2.5 TD	11.95-				3000 840 101	235 10
					3082 737 001 1862 642 001 3151 838 001	




			 MCODE		 SACHS		
LEXUS							

IS (GXE10) 04.99 -

200	04.99-	1G-FE		1878 986 401 ▲	225 21
				3151 600 504	

MASERATI










3200 GT 10.98 - 03.02

3.2 Biturbo V8 32V	10.98-03.02			3082 308 431	240
				1878 053 831	240 10
				3151 236 301	




GHIBLI II 04.92 -

2.0 24V Biturbo	05.92-			3082 308 431	240
				1862 481 331	240 10
				3151 236 301	
2.8 24V Biturbo	06.92-			3082 308 431	240
				1864 498 001	240 10
				3151 236 301	

QUATTROPORTE II 03.94 -



2.0 Biturbo	03.94 -	24VDOHC		3082 308 431	240
				1862 481 331	240 10
				3151 236 301	
2.8 Biturbo	03.94 -			3082 308 431	240
				1864 498 001	240 10
				3151 236 301	
3.2 V8 32V	12.95 -	AM578		3082 308 431	240
				1861 931 140	240 10
				3151 236 301	

SHAMAL 09.89 - 11.95








3.2	12.89-11.95			3082 308 431	240
				1862 481 331	240 10
				3151 236 301	

MAZDA

2 04.03 -

1.25	04.03 -	F6JA, FUJA,		3182 600 109	Schaltgetriebe, automatisch betätigt / Automated
1.4, 59 kW	04.03 -	FXJA, FYJA			Manual Transmission
1.6	04.03 -			3182 600 112 	
1.4, 50 kW	04.03 -				

3 10.03 -

1.4, 59 kW	02.04 -			3000 951 008	200 20
1.4, 62 kW	10.03 -			3082 000 492	
1.6	10.03 -			1878 002 522	
				3189 000 020	
				3109 004 800	
				1878 002 522	200 20
				3189 000 020	Ausrückmodul / Release module Beinhaltet Ausrücker, Haltefeder und Ausrückhebel / Includes releaser, retainer spring and release lever

MAZDA							

3		10.03 -							
2.0	10.03-				3000 951 009 3082 000 469 1878 002 395 3189 000 021 3109 004 800	->02.2006		228 17	
					1878 002 395			228 17	
					3189 000 021	->02.2006 Ausrückmodul / Release module Beinhaltet Ausrücker, Haltefeder und Ausrückhebel / Includes releaser, retainer spring and release lever			
1.6 DI Turbo	06.04-		Y601		3000 970 002	XTend (mit automatischer Nachstellung / with automatic adjustment) Nur zusammen verbauen / Only install together		240 23	
					2294 000 109			240	

121 I (DA)		10.87 - 10.90							
1.1	10.87-10.90	2,20	B1, B116, B3		3000 259 001 3082 946 004 1862 839 002 3151 858 001			180 18	
1.3, 40 kW	04.89-10.90	2,20							
1.3, 44 kW	10.87-10.90	2,20							

121 II (DB)		11.90 - 03.96							
1.1	11.90-12.96	2,70	B3(16V)		3000 259 002 3082 946 004 1878 001 191 3151 858 001			180 18	
1.3 16V, 39 kW	11.90-03.96	2,70							
1.3 16V, 53 kW	11.90-03.96	2,70							

121 III (JASM, JBSM)		03.96 -							
1.25	03.96-		DHF, DHG		3000 651 131			180 17	
1.3, 37 kW	03.96-				3082 273 031 1862 487 031				
1.3, 44 kW	03.96-				3000 990 084 3082 273 031 1878 001 816 3182 998 601			180 18	
1.8 D	03.96-		RTJ, RTK		3000 803 001			210 17	
					3082 277 131 1862 509 031				
					3000 990 002 3082 277 131 1862 509 031 3182 998 601			210 17	

323 I (FA)		01.77 - 05.80							
1.0	06.77-05.80		P, PC, T, TC, U, UC		1878 000 796			185 20	
1.3	01.77-05.80								
1.4	05.78-05.80				3151 806 001				

323 I Station Wagon/Estate/Break (FA)		05.78 - 05.86							
1.3	05.78-05.86		TC, UC		1878 000 796			185 20	
1.4	05.78-08.82				3151 806 001				
1.5	04.82-05.86	2,80	D5		3000 221 001 3082 850 041 1862 852 044 3151 806 001			190 20	

323 II (BD)		06.80 - 10.89							
1.1	11.80-10.85	2,80	E1, E3		3000 139 002 3082 841 001 1878 000 796 3151 813 001			180 20	
1.3, 44 kW	11.80-10.85	2,80							
1.3, 50 kW	11.80-10.89	2,80							
1.5, 55 kW	05.81-07.85	2,80	E5		3000 221 002 3082 850 041 1862 852 044 3151 813 001			190 20	
1.5, 63 kW	11.80-12.83	2,80							
1.5, 65 kW	03.82-12.85	2,80							



MAZDA							

323 III (BF)
08.85 - 11.91





















1.1	09.85-10.89	2,80	E1		3000 139 002 3082 841 001 1878 000 796 3151 813 001 3000 355 001 3082 841 001 1878 000 796 3151 882 001	->Chass. 243810	180 20
1.3	09.85-12.87	2,80	E3		3000 139 002 3082 841 001 1878 000 796 3151 813 001 3000 355 001 3082 841 001 1878 000 796 3151 882 001	->Chass. 243811	180 20
1.4	09.87-10.89	2,80	B3		3000 355 001 3082 841 001 1878 000 796 3151 882 001		180 20
1.5, 54 kW 1.5, 55 kW 1.6 GT, 63 kW 1.6 GT, 77 kW	09.87-10.89 08.85-05.89 11.86-10.89 08.85-12.88	2,80 2,80 2,80 2,80	B5, B6, E5		3000 221 002 3082 850 041 1862 852 044 3151 813 001 3000 356 001 3082 850 041 1862 852 044 3151 882 001	->Chass. 243811	190 20
1.6 Turbo 4WD 16V (Sweden) BF	-05.89	2,80			3000 257 001 3082 878 002 1862 853 002 3151 807 001 3082 759 001 1862 853 002 3151 807 001	Chass. 400244 - Chass. 452601	225 22
1.6 GT Turbo 4WD (BF2) 1.6 GT Turbo 4WD (BF2)	08.87-10.89 10.87-11.91		B6		3000 257 001 3082 878 002 1862 853 002 3151 807 001 3082 759 001 1862 853 002 1862 853 002 3151 807 001	->Chass. 416121	225 22
1.6 GT Turbo (BF1)	10.85-11.91	2,80	B6		3000 257 001 3082 878 002 1862 853 002 3151 807 001		225 22
1.7 D, 40 kW 1.7 D, 42 kW	04.86-05.89 01.87-05.89		PN27, PN46		3082 950 001 1862 852 044 3151 813 001 3151 882 001		190 190 20 ->Chass. 243811 Chass. 243812->

323 III Station Wagon/Estate/Break (BW) 05.86 - 10.95
































1.3	01.86-12.88	2,80			3000 139 002 3082 841 001 1878 000 796 3151 813 001		180 20
1.5, 54 kW 1.5, 55 kW	01.87-05.89 05.86-05.89	2,80 2,80	B5, B50, B53, E5		3000 221 002 3082 850 041 1862 852 044 3151 813 001 3000 356 001 3082 850 041 1862 852 044 3151 882 001	->05.1987	190 20
						06.1987->	190 20

			 MCODE		 SACHS		
MAZDA							

323 III Station Wagon/Estate/Break (BW) 05.86 - 10.95

1.6	09.86-10.95	2,80	B65M, B6E		3000 356 001	->08.1989	190 20
					 3082 850 041  1862 852 044  3151 882 001		
					3000 356 002	09.1989->	190 20
					 3082 850 041  1862 852 044  3151 858 001		
1.6 4x4	05.90-03.93		B65M, B6E		3082 795 001		225
					 1862 853 002		225 22
					 3151 807 001		
1.7 D, 40 kW	11.86-08.87		PN26		3082 950 001		190
					 1862 852 044		190 20
					 3151 813 001  3151 882 001	->05.1987 06.1987->	
1.7 D, 41 kW	10.89-03.93		PN26, PN54		3082 950 001	->12.1991	190
					 1862 662 001		190 20
					 3151 858 001		
1.7 D, 42 kW	11.86-10.89		PN26, PN54		3082 950 001	06.1987->	190
					 1862 662 001	09.1989->	190 20
					 3151 882 001	06.1987 - 08.1989	

323 C / F / S IV (BG) 06.89 - 10.94

1.3 1.3 16V	09.89-07.94 09.89-07.94	2,80 2,80	B3E		3000 558 001		185 20
					 3082 841 001  1878 000 796  3151 858 001		
1.6 1.6 16V	09.89-06.91 03.91-10.94	2,80	B6, B6E		3000 356 002		190 20
					 3082 850 041  1862 852 044  3151 858 001		
1.8 4WD	01.91-04.94		BP, BP52		3082 795 001		225
					 1878 984 301		225 22
					 3151 807 001		
1.8 16V	08.89-07.94		BP52		3082 303 531	->Chass. 500 000	200
					 1862 852 044	->Chass. 500 000	190 20
					 3151 858 001	->Chass. 500 000	
					 3000 824 701  3082 303 531  1878 001 031  3151 858 001	Chass. 500 001->	200 20
1.8 16V 4WD, Schrägheck	11.91-12.93		BP, BP52		3082 795 001		225
					 1878 984 301		225 22
					 3151 807 001		
1.8 16V GT	09.89-03.93		BP(DOHC)		3000 951 734		225 22
					 3082 795 001  1862 647 001  3151 807 001		
1.8 16V 4WD, Stufenheck	09.91-07.94		BP, BP52		3082 795 001		225
					 1878 984 301		225 22
					 3151 807 001		
1.8 16V Turbo 4WD, 120 kW	09.90-12.92				3082 682 001		230
					 1862 574 001		230 22
					 3151 807 001		

MAZDA							

323 C / F / S IV (BG) 06.89 - 10.94

1.8 16V Turbo 4WD, 136 kW	01.93-07.94				3082 656 001	230
					1878 854 001	230 22
					3151 807 001	
1.7 D	08.89-07.94		PN54		3082 950 001	190
					1862 662 001	190 20
					3151 858 001	

323 C / F / P / S V (BA) 07.94 - 09.98

1.3 16V 1.5 16V	08.94-09.98		B3(16V), Z5-DE		3000 824 701	200 20
	08.94-09.98				3082 303 531 1878 001 031 3151 858 001	
1.8 16V	08.94-09.98		BP-ZE		3082 878 002	->Chass. 300 000
					1862 853 002	->Chass. 300 000
					3151 807 001	->Chass. 300 000
					3000 824 701	Chass. 300 001->
2.0 24V	08.94-09.98		KF		3082 655 001	->Chass. 132 287
					1878 984 301	225 22
					3151 600 515	
1.6 TD	02.95-09.98		4EE1-T		3082 655 001	225
					1878 984 301	225 22
					3151 807 001	

323 F / S / P VI (BJ) 09.98 -

1.4 1.6, 70 kW 1.6, 72 kW	01.01-		B3(16V)		3000 824 701	Chass. BJ
	01.01-				3082 303 531 1878 001 031 3151 858 001	
	01.01-					
1.4 16V 1.5 16V	09.98-01.01		B3ME		3000 824 701	200 20
	09.98-01.01				3082 303 531 1878 001 031 3151 858 001	
1.9 16V	09.98-01.01				3000 950 705	Chass. BJ
2.0 D	09.98-				3082 600 707	200
					3151 858 001	
2.0 TD	09.98-01.01				3151 807 001	

5 03.05 -

1.8 2.0 2.0 CD, 81 kW 2.0 CD, 107 kW 2.0 CD, 105 kW	03.05-				3082 000 469	->02.2006
	03.05-					Schaltgetriebe 5 Gang / Manual Transmission, 5-speed
	03.05-				1878 002 395	Schaltgetriebe 5 Gang / Manual Transmission, 5-speed
	06.05-				3189 000 021	->02.2006
						Ausrückmodul / Release module Schaltgetriebe 5 Gang / Manual Transmission, 5-speed Beinhaltet Ausrücker, Haltefeder und Ausrückhebel / Includes releaser, retainer spring and release lever

616 05.70 - 10.78

1.5 (SU 2 A) 1.6	10.70-01.74 06.73-02.78		NA		1861 806 002 ▲	200 22
---------------------	----------------------------	--	----	--	----------------	--------

MAZDA							

626 I (CB) 05.79 - 10.82

1.6	05.79-05.82		H6, N, NA		1861 806 002 ▲	200 22
					3151 807 001	
1.8 2.0, 66 kW	09.80-10.82 05.79-05.82		HE3, M, MA		1861 815 003	215 22
					3151 807 001	
2.0	10.78-04.79				3082 873 001	275
					1861 815 003	215 22
					3151 807 001	

626 II / Hatchback (GC) 11.82 - 09.87




1.6, 55 kW 1.6, 59 kW	03.83-09.87	3,20	F6		3000 141 002	200 22	
					3082 851 041		
	11.82-06.87	3,20				1862 855 002	
						3151 807 001	
1.8	11.82-09.87				3000 274 001	215 22	
					3082 878 002		
					1862 647 001		
					3151 807 001		
2.0, 74 kW 2.0, 88 kW	03.83-09.87	3,20	FE		3000 257 001	225 22	
					3082 878 002		
	01.86-09.87	3,20				1862 853 002	
						3151 807 001	
2.0, 68 kW	01.85-09.87	3,20	FE		3000 257 001	225 22	
					3082 878 002		
					1862 853 002		
					3151 807 001		
2.0 D	01.83-06.87		RF46		3082 878 002	225	
					1862 892 002 ▲	225 22	
					3151 807 001		

626 III / Hatchback / Coupe (GD) 06.87 - 05.92





1.6	06.87-05.92				3000 141 002	200 22		
					3082 851 041			
					1862 855 002			
					3151 807 001			
1.8, 65 kW 1.8, 69 kW	11.87-05.92	3,20	F8		3000 274 001	215 22		
					3082 878 002			
		11.87-05.92	3,20				1862 647 001	
							3151 807 001	
2.0 2.0 12V	09.87-10.90	3,20	FE(12V), FEKat.		3000 825 201	225 22		
					3082 878 002			
	11.87-05.92	3,20				1878 984 301		
						3151 807 001		
2.0 16V, 103 kW 2.0 16V, 109 kW	11.87-10.90	3,20	FEKat.(16V)		3000 257 001	225 22		
					3082 878 002	->Chass. 500000		
	06.87-08.89	3,20				1862 853 002		
						3151 807 001		
2.2 12V	06.88-04.92	3,20	F2		3000 257 001	225 22		
					3082 878 002			
					1862 853 002			
					3151 807 001			
2.2i (4WD)	08.89-07.91				3082 638 501	225		
					1878 984 301	225 22		
					3151 807 001			
2.0 D	07.87-07.91	3,20	RF-N		3000 257 003	225 22		
					3082 878 002			
					1862 853 002			
					3151 807 001			

626 III Station Wagon/Estate/Break (GV) 09.87 - 09.97




1.8	01.88-03.92	3,20	F8		3000 274 001	215 22
					3082 878 002	
					1862 647 001	
					3151 807 001	

							
							MAZDA



626 III Station Wagon/Estate/Break (GV) 09.87 - 09.97

2.0 2.0 16V	10.88-09.97 01.88-03.92	3,20 3,20	FEKat., FEKat.(16V)		3000 257 001 ⊗ 3082 878 002 ⊗ 1862 853 002 ⊙ 3151 807 001	->Chass. 200000	225 22
					3000 825 201 ⊗ 3082 878 002 ⊗ 1878 984 301 ⊙ 3151 807 001	Chass. 200001->	225 22
2.0 12V 2.2 12V 2.2 12V 4WD	09.87-01.90 03.89-11.96 05.91-11.92	3,20 3,20 3,20	F2, F2L1, FE(12V)		3000 257 001 ⊗ 3082 878 002 ⊗ 1862 853 002 ⊙ 3151 807 001		225 22
2.0 D	09.88-07.91	3,20	RF-N		3000 257 003 ⊗ 3082 878 002 ⊗ 1862 853 002 ⊙ 3151 807 001	->Chass. 303468	225 22
					3000 951 760 ⊗ 3082 924 001 ⊗ 1862 853 002 ⊙ 3151 807 001	Chass. 303469->	225 22
2.0 D Complex	05.93-11.96		RF-CX		3000 951 760 ⊗ 3082 924 001 ⊗ 1862 853 002 ⊙ 3151 807 001		225 22


626 IV / Hatchback (GE) 08.91 - 04.97

1.8 i, 66 kW 1.8 i, 77 kW 2.0 i 2.0 i 4WD	08.94-04.97 01.92-04.97 01.92-04.97 04.92-04.97		FP, FS		3000 951 272 ⊗ 3082 679 001 ⊗ 1878 984 301 ⊙ 3151 600 515		225 22
2.5 24V, 120 kW 2.5 24V, 121 kW	08.94-04.97 01.92-04.97		KL		3000 951 748 ⊗ 3082 657 001 ⊗ 1878 984 301 ⊙ 3151 600 515		225 22
2.0 D GLX Complex	10.92-04.97		RFOHC		3000 951 760 ⊗ 3082 924 001 ⊗ 1862 853 002 ⊙ 3151 807 001		225 22




626 V (GF,GW) 05.97 -

1.8, 66 kW 1.8, 74 kW 2.0 2.0 H.P. 2.0 Turbo DI	05.97-12.99 12.99- 05.97- 02.98- 04.98-		FS, FS2C		3000 951 272 ⊗ 3082 679 001 ⊗ 1878 984 301 ⊙ 3151 600 515		225 22
					3151 807 001		



818 Kombi/Estate/Break 09.71 - 10.78

1.3 (STC) 1.3 1.6	09.71-01.76 01.74-10.78 01.77-10.78		TC NA		1878 000 796 1861 806 002 ▲		185 20 200 22
-------------------------	---	--	----------	---	--------------------------------	--	------------------

929 I (LA) 09.78 - 07.86

2.0 Lim (LA 4 MS)	04.78-09.78				1861 815 003 ⊙ 3151 807 001		215 22
2.0	05.79-07.86	2,80	M, MA		3000 478 001 ⊗ 3082 878 001 ⊗ 1862 853 002 ⊙ 3151 807 001	04.1982->	225 22
					1861 815 003 ⊙ 3151 807 001	->05.1981	215 22

929 II / Coupe (HB) 12.81 - 09.87

2.0, 66 kW	05.82-03.84	2,80	HEE, MA		3000 478 001 ⊗ 3082 878 001 ⊗ 1862 853 002 ⊙ 3151 807 001	->09.1983	225 22
					3000 257 001 ⊗ 3082 878 002 ⊗ 1862 853 002 ⊙ 3151 807 001	10.1983->	225 22

MAZDA							

929 II / Coupe (HB) 12.81 - 09.87

2.0, 74 kW 2.0 i GLX	03.84-07.87 10.84-07.87	2,80 2,80	FE		3000 257 001 3082 878 002 1862 853 002 3151 807 001	225 22
-------------------------	----------------------------	--------------	----	--	--	--------

929 III (HC) 05.87 - 06.91

2.0 2.2 12V, 85 kW 2.2 12V, 94 kW 2.2 i	06.87-12.88 01.88-04.89 04.89-06.91 05.87-12.88	2,80 2,80 2,80 2,80	F2, F2-C, F2-EGI, F21, F2E, FE, FEFA		3000 258 001 3082 924 001 1862 853 002 3151 807 001	->Chass. 112399 225 22
					3082 759 001	Chass. 112400-> 225
					1862 853 002	Chass. 112400-> 225 22
					3151 807 001	Chass. 112400->
3.0, 123 kW 3.0, 125 kW 3.0, 140 kW	01.90-06.91 01.88-12.89 06.87-06.91		JE, JE3		3082 928 001	240
					1862 801 001	240 23
					3151 807 001	

1000 01.75 - 01.77

FAMILIA (SPC) 1.0	04.70-08.73 01.75-01.77		PC		1878 000 796	185 20
----------------------	----------------------------	--	----	--	--------------	--------

1300 01.75 - 01.77

1.3	01.75-01.77		TC		1878 000 796	185 20
-----	-------------	--	----	--	--------------	--------

B-SERIE (UF) 01.85 - 06.99

2.2 i	03.96-				3000 258 001 3082 924 001 1862 853 002 3151 807 001	225 22
2.6 i 4WD	03.96-				3082 635 101	250
					1878 988 501	250 23
					3151 807 001	
2.5 D 4WD, 63 kW 2.5 D 4WD, 57 kW	02.96-06.99 09.98-06.99				3082 635 101	250
					1878 984 401	240 23
					3151 807 001	

B-SERIE (UN) 02.99 -

2.5 D 4WD	06.99-		MD25NA		3082 635 101	250
					1878 983 801	250 23
					3151 807 001	

DEMIO (DW) 08.98 -

1.3 16V, 46 kW 1.3 16V, 53 kW 1.5 16V	08.98- 08.98-04.00 04.00-		B3(16V), B5		3000 356 002 3082 850 041 1862 852 044 3151 858 001	190 20
---	---------------------------------	--	-------------	--	--	--------

E 2000, 2200 01.94 -

1.4 (SS)	03.84-08.88				3082 850 041	190
					1862 852 044	190 20
1.8 Pick Up (SD)	01.84-02.88				3082 878 002	225
					1862 853 002	225 22
1.8 Wagon, Van (SR)	01.84-02.88	1,80			3000 257 001 3082 878 002 1862 853 002 3151 807 001	225 22



MAZDA

E 2000, 2200

01.94 -

2.0 i (SD,SR)	08.91 -			⊗	3082 878 002	225
				⊗	1862 575 001	225 23
				⊙	3151 807 001	
2.0 i 4WD (SR)	09.90 -	1,80		⊗	3000 257 001	->Chass. SR1H32/738676
				⊗	3082 878 002	->Chass. SR8*C2/722084
				⊗	1862 853 002	
				⊙	3151 807 001	
				⊗	3000 825 201	Chass. SR1H32/738677-->
				⊗	3082 878 002	Chass. SR8*C2/722085-->
				⊗	1878 984 301	
				⊙	3151 807 001	

E 2000,2200 Bus/Familial (SR1) 01.84 - 05.94

2.0	11.84-02.88	1,80	FE18, FEV4	⊗	3000 257 001	->11.1987
				⊗	3082 878 002	
				⊗	1862 853 002	
				⊙	3151 807 001	
				⊗	3082 878 002	12.1987->
				⊗	1862 575 001	12.1987->
				⊙	3151 807 001	12.1987->
2.0 4WD	10.88-09.89	1,80	FEBN	⊗	3000 257 001	->Chass. SR1H32/738676
				⊗	3082 878 002	->Chass. SR8*C2/722084
				⊗	1862 853 002	
				⊙	3151 807 001	
				⊗	3000 825 201	Chass. SR1H32/738677->
				⊗	3082 878 002	Chass. SR8*C2/722085->
				⊗	1878 984 301	
				⊙	3151 807 001	
2.2 D	01.84-02.88		R207	⊗	3082 878 002	225
				⊗	1862 892 002 ▲	->11.1987
				⊗	1862 575 001	12.1987->
				⊙	3151 807 001	

E 2000,2200 Kasten/Box/Van (SR2) 01.84 -

2.0, 60 kW 2.0, 70 kW	03.91-05.94 06.94-		FE60, FE61, FEKat.	⊗	3082 878 002	225
				⊗	1862 575 001	225 23
				⊙	3151 807 001	
2.0, 63 kW	05.85-04.89	1,80	FE18, FE58	⊗	3000 257 001	->11.1987
				⊗	3082 878 002	
				⊗	1862 853 002	
				⊙	3151 807 001	
				⊗	3082 878 002	12.1987->
				⊗	1862 575 001	12.1987->
				⊙	3151 807 001	12.1987->
2.2 D, 46 kW	05.85-02.88		R203, R207	⊗	3082 878 002	225
				⊗	1862 892 002 ▲	->11.1987
				⊗	1862 575 001	12.1987->
				⊙	3151 807 001	
2.2 D, 47 kW	03.91 -		R203, R207	⊗	3082 878 002	225
				⊗	1862 575 001	->Chass. SD1*32/710550
				⊙	3151 807 001	->Chass. SR1H32/739398
2.2 D 4WD, 47 kW 2.2 D 4WD, 52 kW	03.91 - 02.97 -		R2, R203, R207	⊗	3082 878 002	225
				⊗	1862 892 002 ▲	225 22
				⊙	3151 807 001	
2.2 D, 52 kW	02.97-08.02		R2	⊗	3082 878 002	225
				⊙	3151 807 001	

MAZDA							

MPV I (LV)		03.95 - 09.99					
3.0 i V6, 109 kW	05.96-09.99				1878 985 301		250 23
3.0 i V6, 113 kW	03.95-09.99				3151 807 001		
2.5 TD	05.96-09.99				1878 983 801		250 23
					3151 807 001		

MX-3 (EC)		07.91 -					
1.6 i, 65 kW	07.91 -	3,00	B69, B6D		3000 356 002	->Chass. 200 000	190 20
1.6 i, 79 kW	01.94 -	3,00			3082 850 041		
					1862 852 044		
					3151 858 001		
					3000 824 701	Chass. 200 001->	200 20
					3082 303 531		
					1878 001 031		
					3151 858 001		
1.8 i V6, 95 kW	01.94 -		K819, K838		3000 951 755	->Chass. 200 000	225 22
1.8 i V6, 98 kW	01.92-01.94				3082 655 001		
					1861 815 003		
					3151 600 515		
					3082 655 001		225
					3151 600 515		

MX-5 I (NA)		09.89 - 04.98					
1.6, 66 kW	01.95-04.98	2,30	B64F		3000 772 001		200 22
1.6, 85 kW	05.90-01.94	2,30			3082 689 001		
					1862 855 002		
					3151 901 001		
1.8	02.94-04.98		BPF1		3000 824 601		225 22
					3082 640 301		
					1862 647 001		
					3151 901 001		

MX-5 II (NB)		05.98 -					
1.6 16V	05.98 -				3000 772 001	Schaltgetriebe 5 Gang / Manual Transmission, 5-speed	200 22
					3082 689 001		
					1862 855 002		
					3151 901 001		
					3000 824 601	Schaltgetriebe 6 Gang / Manual Transmission, 6-speed	225 22
					3082 640 301		
					1862 647 001		
					3151 901 001		
1.9 16V, 102 kW	11.00 -				3082 640 301	->11.2001	225
1.9 16V, 107 kW	11.00 -				1862 647 001 ▲	->Chass. 220279	215 22
					3151 901 001		
1.8 16V	05.98 -		BP-ZE		3000 824 601		225 22
					3082 640 301		
					1862 647 001		
					3151 901 001		

MX-6 (GE6)		07.91 -					
2.0	02.92 -		FS		3000 951 272		225 22
					3082 679 001		
					1878 984 301		
					3151 600 515		
2.5 i 24V	08.94 -		KL		3000 951 748		225 22
2.5 24V	02.92 -				3082 657 001		
					1878 984 301		
					3151 600 515		

PREMACY (CP)		07.99 -					
1.9, 74 kW	07.99 -		FP		3000 950 705		200 20
1.9, 84 kW	07.99 -				3082 600 708		
					1878 001 031		
					3151 600 503		
2.0	11.01 -		FS7E, FS7G		3082 679 001		225
					1878 984 301		225 22
					3151 600 515	->07.2003	
					3151 807 001	->Chass. 353309	

MAZDA							

PREMACY (CP) 07.99 -

2.0 TD, 66 kW	10.99-07.00		RF3F, RF4F	⊙	3151 807 001	
2.0 TD, 74 kW	07.00-					

RX 2

CB 12 S (CB 12 S)	02.74-12.77			⊙	1861 815 003	215 22
CB 22 S (CB 22 S)	02.74-12.77					
S 122 A (S 122 A)	05.70-01.74					

RX 3

S 124 A (S 124 A)	09.72-12.77			⊙	1861 815 003	215 22
S 124 W (S 124 W)	09.72-12.77					

RX 4

LA 2 VS (LA 2 VS)	11.72-12.78			⊙	1861 815 003	215 22
-------------------	-------------	--	--	---	--------------	--------

RX 5 06.75 - 12.81

CD 22 C (CD 22 C)	10.75-04.78			⊙	1861 815 003	215 22
CD 22 C (CD 22 C)	05.78-			⊙	1861 815 003	215 22
				⊙	3151 807 001	

RX 7 I (SA) 03.78 - 03.86

Wankel, 77 kW	05.79-05.81	12AN2		⊙	1861 815 003	215 22
				⊙	3151 807 001	
Wankel, 83 kW	03.84-03.86	12AN2		⊙	3082 878 001 ▲	225
				⊙	3151 807 001	
Wankel, 85 kW	01.81-03.84	12AN2		⊙	3082 847 001 ▲	215
				⊙	1861 815 003	215 22
				⊙	3151 807 001	

RX 7 II (FC) 11.85 - 12.91

Wankel	11.85-04.89	RE13B		⊙	1862 989 001 ▲	225 22
				⊙	3151 807 001	
Turbo, 133 kW	06.87-11.89	RE13B		⊙	3082 928 001	->02.1989 240
					3082 690 001	03.1989-> 240
				⊙	1862 569 001 ▲	->02.1989 240 23
					1862 580 001 ▲	03.1989-> 228 23
				⊙	3151 807 001	
Turbo, 147 kW	03.89-12.91	RE13B		⊙	3082 690 001	240
				⊙	1862 580 001 ▲	228 23
				⊙	3151 807 001	

RX 7 III (FD) 07.92 -

Wankel Twin Turbo	07.92-	RE13B		⊙	3082 691 001 ▲	240
				⊙	3151 998 503 ▲	

RX 9

LA 42 S	03.79-12.81			⊙	1861 815 003	215 22
				⊙	3151 807 001	

XEDOS 6 (CA) 01.92 -

1.6 16V, 79 kW	06.94-	B6, B69		⊙	3000 824 701	200 20
1.6 16V, 83 kW	08.92-05.94				⊙ 3082 303 531	
					⊙ 1878 001 031	
					⊙ 3151 858 001	

MAZDA							





XEDOS 6 (CA)		01.92 -							
2.0 V6, 103 kW	06.94 -		KF1		3000 951 748				225 22
2.0 V6, 106 kW	01.92-05.94				3082 657 001 1878 984 301 3151 600 515				

XEDOS 9 (TA)		07.93 -							
2.0 24V	08.93-01.00		KF, KJ-ZEM, KL		3082 637 801				230
2.3 24V	02.95-01.00				1878 988 801				230 23
2.5 24V	07.93-07.00				3151 807 001				













MERCEDES BENZ

100 (631)		02.88 - 02.96							
D	12.90-12.94		OM616,		3000 424 002				228 23
D (631.333, 631.343, 631.334, 631.344), 53 kW	02.88-05.92	5,80	OM616.963		3082 191 032 1862 375 031 3151 198 031				
D (631.333, 631.343, 631.334, 631.344), 55 kW	12.90-02.96	5,80			3074 600 205				->10.1991 Hüllenlänge [mm] / Sleeve Length [mm]:980 Länge [mm] / Length [mm]:1450

C 123 (COUPE)		03.77 - 12.85							
230 C (123.043)	05.77-04.80	3,80	M115.954		3000 014 002				->Chass. 006386
					3082 078 032 1861 543 535 3151 133 331				
					3000 193 001				Chass. 006387->
					3082 164 031 1861 543 535 3151 069 131				215 10
230 CE (123.243)	04.80-12.85	3,20	M102.980		3000 145 003				->Chass. A 083927
					3082 156 031 1861 775 035 3151 122 331				Schaltgetriebe 4 Gang / Manual Transmission, 4-speed
					3000 145 001				Chass. A 083928->
					3082 156 031 1861 775 033 3151 122 331				Schaltgetriebe 4 Gang / Manual Transmission, 4-speed
					3000 172 002				Schaltgetriebe 5 Gang / Manual Transmission, 5-speed
					3082 156 031 1861 791 232 3151 122 331				228 10
					1863 869 010				35
280 C (123.050)	03.77-03.80	3,70	M110.923		3000 297 001				->Chass. 002202
					3082 121 031 1861 775 035 3151 133 331				228 10
					3000 145 002				Chass. 002203->
					3082 156 031 1861 775 035 3151 069 131				228 10
280 CE, 130 kW	09.77-08.79	3,50	M110.988		3000 297 001				->Chass. 009835
280 CE, 136 kW	03.77-11.85	3,50			3082 121 031 1861 775 035 3151 133 331				Schaltgetriebe 4 Gang / Manual Transmission, 4-speed
					3000 145 002				Chass. 009836->
					3082 156 031 1861 775 035 3151 069 131				Schaltgetriebe 4 Gang / Manual Transmission, 4-speed
					3000 145 003				Schaltgetriebe 5 Gang / Manual Transmission, 5-speed
					3082 156 031 1861 775 035 3151 122 331				228 10

					
MERCEDES BENZ					

S 123 KOMBI (T-Modell/Estate/Break) 09.77 - 12.85

200 T (123.280) 200 T	11.80-11.85	3,80	M102.920,		3000 079 002 ⊗ 3082 164 031 ⊗ 1861 543 535 ⊙ 3151 122 331	->Chass. F 012656 Schaltgetriebe 4 Gang / Manual Transmission, 4-speed	215 10	
	11.80-11.85	3,80	M102.939		3000 111 001 ⊗ 3082 164 031 ⊗ 1861 543 537 ⊙ 3151 122 331	Chass. F 012657-> Schaltgetriebe 4 Gang / Manual Transmission, 4-speed	215 26	
					3000 144 003 ⊗ 3082 164 031 ⊗ 1861 792 235 ⊙ 3151 122 331	Schaltgetriebe 5 Gang / Manual Transmission, 5-speed	215 10	
230 T (123.083)	09.77-03.80	3,80	M115.954		3000 014 002 ⊗ 3082 078 032 ⊗ 1861 543 535 ⊙ 3151 133 331	->Chass. 000287	215 10	
					3000 193 001 ⊗ 3082 164 031 ⊗ 1861 543 535 ⊙ 3151 069 131	Chass. 00288->	215 10	
230 TE (123.283)	04.80-11.85	3,20	M102.980		3000 145 003 ⊗ 3082 156 031 ⊗ 1861 775 035 ⊙ 3151 122 331	->Chass. F 012682 Schaltgetriebe 4 Gang / Manual Transmission, 4-speed	228 10	
						3000 145 001 ⊗ 3082 156 031 ⊗ 1861 775 033 ⊙ 3151 122 331	Chass. F 012683-> Schaltgetriebe 4 Gang / Manual Transmission, 4-speed	228 26
						3000 172 002 ⊗ 3082 156 031 ⊗ 1861 791 232 ⊙ 3151 122 331	Schaltgetriebe 5 Gang / Manual Transmission, 5-speed	228 10
						1863 869 010		35
250 T (123.086), 95 kW 250 T (123.086), 103 kW	05.78-10.79	3,50	M123.921		3000 297 001 ⊗ 3082 121 031 ⊗ 1861 775 035 ⊙ 3151 133 331	->Chass. 000184 Schaltgetriebe 4 Gang / Manual Transmission, 4-speed	228 10	
	05.78-08.82	3,50				3000 145 002 ⊗ 3082 156 031 ⊗ 1861 775 035 ⊙ 3151 069 131	Chass. 000185-> Schaltgetriebe 4 Gang / Manual Transmission, 4-speed	228 10
						3000 145 003 ⊗ 3082 156 031 ⊗ 1861 775 035 ⊙ 3151 122 331	Schaltgetriebe 5 Gang / Manual Transmission, 5-speed	228 10
280 TE (123.093)	09.77-11.85	4,10	M110.988		3000 297 001 ⊗ 3082 121 031 ⊗ 1861 775 035 ⊙ 3151 133 331	->Chass. 000118 Schaltgetriebe 4 Gang / Manual Transmission, 4-speed	228 10	
						3000 145 002 ⊗ 3082 156 031 ⊗ 1861 775 035 ⊙ 3151 069 131	Chass. 000119-> Schaltgetriebe 4 Gang / Manual Transmission, 4-speed	228 10
						3000 145 003 ⊗ 3082 156 031 ⊗ 1861 775 035 ⊙ 3151 122 331	Schaltgetriebe 5 Gang / Manual Transmission, 5-speed	228 10



MCODE



MERCEDES BENZ

S 123 KOMBI (T-Modell/Estate/Break) 09.77 - 12.85

240 T D 240 T D (123.183)	09.77-02.79	3,20	OM616.912		3000 480 001	->Chass. 000386	215 10	
	03.79-12.85	3,20				⊗ 3082 078 032 ⊗ 1861 792 235 ⊙ 3151 133 331	Schaltgetriebe 4 Gang / Manual Transmission, 4-speed	
						3000 143 002	Chass. 000387 - 09.1980	215 10
						⊗ 3082 164 031 ⊗ 1861 792 235 ⊙ 3151 069 131	Schaltgetriebe 4 Gang / Manual Transmission, 4-speed	
						3000 144 003	10.1980 - Chass. F 012679	215 10
				⊗ 3082 164 031 ⊗ 1861 792 235 ⊙ 3151 122 331	Schaltgetriebe 4 Gang / Manual Transmission, 4-speed			
				3000 111 003	Chass. F 012680->	215 26		
				⊗ 3082 164 031 ⊗ 1862 365 032 ⊙ 3151 122 331	Schaltgetriebe 4 Gang / Manual Transmission, 4-speed			
				3000 144 003	Schaltgetriebe 5 Gang / Manual Transmission, 5-speed	215 10		
				⊗ 3082 164 031 ⊗ 1861 792 235 ⊙ 3151 122 331				
300 T D (123.190), 59 kW 300 T D (123.190), 65 kW 300 T Turbo-D (123.193)	09.77-10.85	3,20	OM617.912, OM617.952		3000 480 001	->Chass. 000246	215 10	
	03.79-11.85	3,20				⊗ 3082 078 032 ⊗ 1861 792 235 ⊙ 3151 133 331	Schaltgetriebe 4 Gang / Manual Transmission, 4-speed	
	10.80-11.85	3,20				3000 143 002	Chass. 000247->	215 10
				⊗ 3082 164 031 ⊗ 1861 792 235 ⊙ 3151 069 131	Schaltgetriebe 4 Gang / Manual Transmission, 4-speed			
				3000 144 003	Schaltgetriebe 5 Gang / Manual Transmission, 5-speed	215 10		
				⊗ 3082 164 031 ⊗ 1861 792 235 ⊙ 3151 122 331				

W 123 (Stufenheck/Saloon/avec coffre) 01.76 - 12.85

200, 62 kW 200 (123.020)	02.76-08.80	3,80	M115.938, M115.939		3000 014 002	->Chass. 082062	215 10	
	02.76-08.80	3,80				⊗ 3082 078 032 ⊗ 1861 543 535 ⊙ 3151 133 331		
					3000 193 001	Chass. 082063->	215 10	
					⊗ 3082 164 031 ⊗ 1861 543 535 ⊙ 3151 069 131			
200, 74 kW 200 (123.220)	06.80-11.85	3,50	M102.920, M102.939		3000 079 002	->Chass. A 082390	215 10	
	06.80-11.85	3,50				⊗ 3082 164 031 ⊗ 1861 543 535 ⊙ 3151 122 331	Schaltgetriebe 4 Gang / Manual Transmission, 4-speed	
						3000 111 001	Chass. A 082391->	215 26
				⊗ 3082 164 031 ⊗ 1861 543 537 ⊙ 3151 122 331	Schaltgetriebe 4 Gang / Manual Transmission, 4-speed			
				3000 144 003	09.1981 - 03.1985	215 10		
				⊗ 3082 164 031 ⊗ 1861 792 235 ⊙ 3151 122 331	Schaltgetriebe 5 Gang / Manual Transmission, 5-speed			
230 (123.023)	02.76-03.81	3,80	M115.954		3000 014 002	->Chass. 099260	215 10	
						⊗ 3082 078 032 ⊗ 1861 543 535 ⊙ 3151 133 331		
				3000 193 001	Chass. 099261->	215 10		
				⊗ 3082 164 031 ⊗ 1861 543 535 ⊙ 3151 069 131				

					MERCEDES BENZ		

W 123 (Stufenheck/Saloon/avec coffre) 01.76 - 12.85

230 E (123.223)	04.80-12.85	3,20	M102.980		3000 145 003 ⊗ 3082 156 031 ⊗ 1861 775 035 ⊙ 3151 122 331	->Chass. A 083927 Schaltgetriebe 4 Gang / Manual Transmission, 4-speed	228 10
					3000 145 001 ⊗ 3082 156 031 ⊗ 1861 775 033 ⊙ 3151 122 331	Chass. A 083928-> Schaltgetriebe 4 Gang / Manual Transmission, 4-speed	228 26
					3000 172 002 ⊗ 3082 156 031 ⊗ 1861 791 232 ⊙ 3151 122 331	Schaltgetriebe 5 Gang / Manual Transmission, 5-speed	228 10
					1863 869 010		35
250 (123.026), 95 kW 250 (123.026), 103 kW	02.76-10.79 10.79-07.85	3,50 3,50	M123.921		3000 297 001 ⊗ 3082 121 031 ⊗ 1861 775 035 ⊙ 3151 133 331	->Chass. 050399 Schaltgetriebe 4 Gang / Manual Transmission, 4-speed	228 10
					3000 145 002 ⊗ 3082 156 031 ⊗ 1861 775 035 ⊙ 3151 069 131	Chass. 050400-> Schaltgetriebe 4 Gang / Manual Transmission, 4-speed	228 10
					3000 145 003 ⊗ 3082 156 031 ⊗ 1861 775 035 ⊙ 3151 122 331	Schaltgetriebe 5 Gang / Manual Transmission, 5-speed	228 10
280 (123.030)	02.76-08.81	3,70	M110.923		3000 297 001 ⊗ 3082 121 031 ⊗ 1861 775 035 ⊙ 3151 133 331	->Chass. 023149	228 10
					3000 145 002 ⊗ 3082 156 031 ⊗ 1861 775 035 ⊙ 3151 069 131	Chass. 023150->	228 10
280 E 280 E (123.033)	08.76-08.81 02.76-11.85	3,70 3,70	M110.984, M110.988		3000 297 001 ⊗ 3082 121 031 ⊗ 1861 775 035 ⊙ 3151 133 331	->Chass. 042203 Schaltgetriebe 4 Gang / Manual Transmission, 4-speed	228 10
					3000 145 002 ⊗ 3082 156 031 ⊗ 1861 775 035 ⊙ 3151 069 131	Chass. 042204-> Schaltgetriebe 4 Gang / Manual Transmission, 4-speed	228 10
					3000 145 003 ⊗ 3082 156 031 ⊗ 1861 775 035 ⊙ 3151 122 331	Schaltgetriebe 5 Gang / Manual Transmission, 5-speed	228 10
200 D (123.120)	07.76-02.79	3,50	OM615.940		3000 480 001 ⊗ 3082 078 032 ⊗ 1861 792 235 ⊙ 3151 133 331	->Chass. 114699 Schaltgetriebe 4 Gang / Manual Transmission, 4-speed	215 10
					3000 143 002 ⊗ 3082 164 031 ⊗ 1861 792 235 ⊙ 3151 069 131	Chass. 114700-> Schaltgetriebe 4 Gang / Manual Transmission, 4-speed	215 10
					3000 144 003 ⊗ 3082 164 031 ⊗ 1861 792 235 ⊙ 3151 122 331	Schaltgetriebe 5 Gang / Manual Transmission, 5-speed	215 10



MCODE



MERCEDES BENZ

W 123 (Stufenheck/Saloon/avec coffre) 01.76 - 12.85

200 D	03.79-11.85	3,50	OM615.940		3000 480 001 ⊗ 3082 078 032 ⊗ 1861 792 235 ⊙ 3151 133 331	->Chass. 114699 Schaltgetriebe 4 Gang / Manual Transmission, 4-speed	215 10
					3000 143 002 ⊗ 3082 164 031 ⊗ 1861 792 235 ⊙ 3151 069 131	Chass. 114700 - 09.1980 Schaltgetriebe 4 Gang / Manual Transmission, 4-speed	215 10
					3000 144 003 ⊗ 3082 164 031 ⊗ 1861 792 235 ⊙ 3151 122 331	10.1980 - Chass. A 084693 Schaltgetriebe 4 Gang / Manual Transmission, 4-speed	215 10
					3000 111 003 ⊗ 3082 164 031 ⊗ 1862 365 032 ⊙ 3151 122 331	Chass. A 084694-> Schaltgetriebe 4 Gang / Manual Transmission, 4-speed	215 26
					3000 144 003 ⊗ 3082 164 031 ⊗ 1861 792 235 ⊙ 3151 122 331	Schaltgetriebe 5 Gang / Manual Transmission, 5-speed	215 10
220 D (123.126) 220 D	01.76-02.79 01.77-03.79	3,80 3,80	OM615.941		3000 480 001 ⊗ 3082 078 032 ⊗ 1861 792 235 ⊙ 3151 133 331	->Chass. 044942	215 10
					3000 143 002 ⊗ 3082 164 031 ⊗ 1861 792 235 ⊙ 3151 069 131	Chass. 044943->	215 10
240 D (123.123), 48 kW	02.76-02.79	3,50	OM616.912		3000 480 001 ⊗ 3082 078 032 ⊗ 1861 792 235 ⊙ 3151 133 331	->Chass. 079818 Schaltgetriebe 4 Gang / Manual Transmission, 4-speed	215 10
					3000 143 002 ⊗ 3082 164 031 ⊗ 1861 792 235 ⊙ 3151 069 131	Chass. 079819-> Schaltgetriebe 4 Gang / Manual Transmission, 4-speed	215 10
					3000 144 003 ⊗ 3082 164 031 ⊗ 1861 792 235 ⊙ 3151 122 331	Schaltgetriebe 5 Gang / Manual Transmission, 5-speed	215 10
240 D (123.123), 53 kW	03.79-11.85	3,50	OM616.912		3000 480 001 ⊗ 3082 078 032 ⊗ 1861 792 235 ⊙ 3151 133 331	->Chass. 079818 Schaltgetriebe 4 Gang / Manual Transmission, 4-speed	215 10
					3000 143 002 ⊗ 3082 164 031 ⊗ 1861 792 235 ⊙ 3151 069 131	Chass. 079819 - 09.1980 Schaltgetriebe 4 Gang / Manual Transmission, 4-speed	215 10
					3000 144 003 ⊗ 3082 164 031 ⊗ 1861 792 235 ⊙ 3151 122 331	10.1980 - Chass. A 084693 Schaltgetriebe 4 Gang / Manual Transmission, 4-speed	215 10
					3000 111 003 ⊗ 3082 164 031 ⊗ 1862 365 032 ⊙ 3151 122 331	Chass. A 084694-> Schaltgetriebe 4 Gang / Manual Transmission, 4-speed	215 26
					3000 144 003 ⊗ 3082 164 031 ⊗ 1861 792 235 ⊙ 3151 122 331	Schaltgetriebe 5 Gang / Manual Transmission, 5-speed	215 10
300 D (123.130), 59 kW 300 D (123.130), 65 kW 300 Turbo-D (123.133)	02.76-07.80 03.79-11.85 08.81-07.85	3,80 3,80 3,80	OM617.912, OM617.952		3000 480 001 ⊗ 3082 078 032 ⊗ 1861 792 235 ⊙ 3151 133 331	->Chass. 100283 Schaltgetriebe 4 Gang / Manual Transmission, 4-speed	215 10
					3000 143 002 ⊗ 3082 164 031 ⊗ 1861 792 235 ⊙ 3151 069 131	Chass. 100284-> Schaltgetriebe 4 Gang / Manual Transmission, 4-speed	215 10
					3000 144 003 ⊗ 3082 164 031 ⊗ 1861 792 235 ⊙ 3151 122 331	Schaltgetriebe 5 Gang / Manual Transmission, 5-speed	215 10



MERCEDES BENZ							

A 124 (Cabrio/Convertible) 09.91 - 05.93






220 CE (124.060)	01.92-06.93	3,30			3000 317 001	228 26
					3082 219 134	
					1864 466 031	
					3151 248 031	
					1863 869 011	50
					->Mot. 031229 mit Gehäuse / with housing	
					Mot. 031230->	28
					1863 869 012	28
					2100 019 031	
300 CE-24 (124.061)	04.92-06.93	4,50	M104.980		3000 318 001	240 26
					3082 222 231	
					1864 464 031	
					3151 248 031	
					2100 006 232	
					2100 006 243	Tropenausführung / Tropical version

C 124 (COUPE) 03.87 - 05.93





































220 CE (124.042)	10.92-05.93	3,30	M111.960		3000 317 001	228 26	
					3082 219 134		
					1864 466 031		
					3151 248 031		
					1863 869 011	50	
					->Mot. 031229 mit Gehäuse / with housing		
					Mot. 031230->	28	
					1863 869 012	28	
					2100 019 031		
230 CE (124.043), 97 kW 230 CE (124.043) KAT	03.87-12.92	3,50	M102.982		3000 145 001	228 26	
					3082 156 031		
	06.89-12.92	3,50				1861 775 033	
						3151 122 331	
					3000 172 001 ●	228 26	
					Bei Geräuschproblemen / In case of noise problems		
					3000 317 001	228 26	
					3082 219 134		
					1864 466 031		
					3151 248 031		
					1863 869 010	35	
230 CE (124.043), 100 kW	03.87-12.92	3,50	M102.982		3000 145 001	228 26	
					3082 156 031		
					1861 775 033		
					3151 122 331		
					3000 317 001	228 26	
					3082 219 134		
					1864 466 031		
					3151 248 031		
					1863 869 010	35	
300 CE (124.050) 300 CE	03.87-05.93	4,80	M103.983		3000 113 002	240 26	
					3082 157 031		
	03.87-12.89	4,80				1862 116 031	
						3151 122 331	
					3000 318 001	240 26	
					3082 222 231		
					1864 464 031		
					3151 248 031		
					1863 869 010	35	
					2100 006 232		
					2100 006 243	Tropenausführung / Tropical version	
300 CE-24 (124.051)	09.89-12.92	4,50	M104.980		3000 318 001	240 26	
					3082 222 231		
					1864 464 031		
					3151 248 031		
					2100 006 232		
					2100 006 243	Tropenausführung / Tropical version	



			 MCODE		 SACHS		
MERCEDES BENZ							

C 124 (COUPE)
03.87 - 05.93













320 CE (124.052)	10.92-05.93	4,40	M104.992		3000 318 001	240 26
					⊗ 3082 222 231 ⊗ 1864 464 031 ⊙ 3151 248 031	
					1863 869 011	mit Gehäuse / with housing 50
					2100 006 232	
					2100 006 243	Tropenausführung / Tropical version

S 124 KOMBI (T-Modell/Estate/Break) 09.85 - 06.93














200 T (124.080), 77 kW 200 T (124.080), 80 kW	01.86-05.90 09.85-08.89	3,80 3,80	M102.922		3000 111 001	215 26	
					⊗ 3082 164 031 ⊗ 1861 543 537 ⊙ 3151 122 331		
					1863 869 010	35	
200 TE (124.081) 200 TE	09.88-08.92 09.88-12.89	3,70 3,70	M102.962, M102.963		3000 145 001	228 26	
					⊗ 3082 156 031 ⊗ 1861 775 033 ⊙ 3151 122 331		
					1863 869 010	35	
200 TE (124.079)	10.92-06.93	3,70	M111.940		3000 111 004	215 26	
					⊗ 3082 164 031 ⊗ 1862 412 031 ⊙ 3151 122 331		
					1863 869 010	35	
					2100 019 031		
220 TE (124.082)	10.92-05.93	3,30	M111.960		3000 317 001	228 26	
					⊗ 3082 219 134 ⊗ 1864 466 031 ⊙ 3151 248 031		
					1863 869 011	->Mot. 031229 mit Gehäuse / with housing 50	
					1863 869 012	Mot. 031230-> 28	
					2100 019 031		
230 TE (124.083), 97 kW 230 TE (124.083) KAT 230 TE (124.083), 100 kW	09.85-08.92 06.89-08.92 09.85-08.92	3,50 3,50 3,50	M102.982		3000 145 001	->08.1989 228 26	
					⊗ 3082 156 031 ⊗ 1861 775 033 ⊙ 3151 122 331		
					3000 317 001	09.1989-> 228 26	
					⊗ 3082 219 134 ⊗ 1864 466 031 ⊙ 3151 248 031		
					1863 869 010	->08.1989 35	
280 TE (124.088) 320 TE (124.092)	10.92-06.93 10.92-06.93	4,10 4,40	M104.942, M104.992		3000 318 001	240 26	
					⊗ 3082 222 231 ⊗ 1864 464 031 ⊙ 3151 248 031		
					1863 869 011	mit Gehäuse / with housing 50	
					2100 006 232		
					2100 006 243	Tropenausführung / Tropical version	
300 TE (124.090), 132 kW 300 TE 4-matic (124.290), 132 kW 300 TE (124.090), 138 kW 300 TE 4-matic (124.290), 138 kW	01.86-08.92 09.86-06.93	4,80 4,80	M103.983, M103.985		3000 113 002	->08.1989 240 26	
					⊗ 3082 157 031 ⊗ 1862 116 031 ⊙ 3151 122 331		
	01.86-12.89 09.86-12.89	4,80 4,80	M103.983, M103.985		3000 318 001	09.1989-> 240 26	
					⊗ 3082 222 231 ⊗ 1864 464 031 ⊙ 3151 248 031		
						1863 869 010	->08.1989 35
						2100 006 232	
					2100 006 243	Tropenausführung / Tropical version	
300 TE-24 (124.091)	09.89-08.92	4,50	M104.980		3000 318 001	240 26	
					⊗ 3082 222 231 ⊗ 1864 464 031 ⊙ 3151 248 031		
					2100 006 232		
					2100 006 243	Tropenausführung / Tropical version	

							
MERCEDES BENZ							

S 124 KOMBI (T-Modell/Estate/Break) 09.85 - 06.93

200 T D (124.180), 53 kW 200 T D (124.180), 55 kW	09.85-08.91	3,80	OM601.912		3000 111 003 ⊗ 3082 164 031 ⊗ 1862 365 032 ⊗ 3151 122 331		215 26
	09.88-08.91	3,80			1863 869 010		35
					2100 082 031		
250 T D (124.185), 66 kW 250 T D (124.185), 69 kW	09.85-06.93	4,00	OM602.912		3000 111 003 ⊗ 3082 164 031 ⊗ 1862 365 032 ⊗ 3151 122 331	->08.1989	215 26
	01.89-06.93	4,00			3000 317 001 ⊗ 3082 219 134 ⊗ 1864 466 031 ⊗ 3151 248 031	09.1989->	228 26
					1863 869 010	->08.1989	35
					2100 082 031		
300 T D (124.190), 80 kW 300 T D (124.190), 81 kW 300 T D (124.190), 83 kW	09.86-06.93	3,80	OM603.912		3000 172 001 ⊗ 3082 156 031 ⊗ 1861 791 233 ⊗ 3151 122 331	->08.1989	228 26
	01.89-06.93	3,80			3000 317 001 ⊗ 3082 219 134 ⊗ 1864 466 031 ⊗ 3151 248 031	09.1989->	228 26
	01.89-06.93	3,80			1863 869 010	->08.1989	35
					2100 082 031		
300 T Turbo-D 300 T Turbo-D 4-matic (124.393), 105 kW 300 T Turbo-D (124.193) 300 T Turbo-D 4-matic (124.393), 108 kW	09.86-01.89 09.86-01.89 01.89-06.93 01.89-06.93		OM603.960, OM603.963		2100 024 043	Lüfterkupplung + Flügel / Fan clutch + Cooling fan	

W 124 (Stufenheck/Saloon/avec coffre) 12.84 - 06.93

200 (124.020), 75 kW 200	01.86-05.90	3,80	M102.922, M102.963		3000 111 001 ⊗ 3082 164 031 ⊗ 1861 543 537 ⊗ 3151 122 331		215 26
	01.86-05.90	3,80			1863 869 010		35
200 (124.020), 80 kW 200 E (124.021), 87 kW 200 E (124.021), 90 kW	12.85-05.90 09.88-08.92 09.88-12.89	3,80 3,80 3,80					
200 E (124.019)	10.92-06.93	3,80	M111.940		3000 111 004 ⊗ 3082 164 031 ⊗ 1862 412 031 ⊗ 3151 122 331		215 26
					1863 869 010		35
					2100 019 031		
220 E (124.022)	10.92-06.93	3,30	M111.960		3000 317 001 ⊗ 3082 219 134 ⊗ 1864 466 031 ⊗ 3151 248 031		228 26
					1863 869 011	->Mot. 031229 mit Gehäuse / with housing	50
					1863 869 012	Mot. 031230->	28
					2100 019 031		
230 E (124.023), 97 kW 230 E (124.023) KAT 230 E (124.023), 100 kW	12.84-03.92	3,50	M102.982		3000 145 001 ⊗ 3082 156 031 ⊗ 1861 775 033 ⊗ 3151 122 331	->08.1989	228 26
	06.89-06.93	3,50			3000 172 001 ● ⊗ 3082 156 031 ⊗ 1861 791 233 ⊗ 3151 122 331	->08.1989 Bei Geräuschproblemen / In case of noise problems	228 26
	01.85-06.93	3,50			3000 317 001 ⊗ 3082 219 134 ⊗ 1864 466 031 ⊗ 3151 248 031	09.1989->	228 26
					1863 869 010	->08.1989	35



MCODE



MERCEDES BENZ

W 124 (Stufenheck/Saloon/avec coffre) 12.84 - 06.93

260 E (124.026), 118 kW 260 E (124.026), 122 kW	09.85-08.92	3,50	M103.940		3000 145 001 ⊗ 3082 156 031 ⊙ 1861 775 033 ◊ 3151 122 331	->08.1989	228 26
	09.85-12.89	3,50			3000 172 001 ● ⊗ 3082 156 031 ⊙ 1861 791 233 ◊ 3151 122 331	->08.1989 Bei Geräuschproblemen / In case of noise problems	228 26
					3000 317 001 ⊗ 3082 219 134 ⊙ 1864 466 031 ◊ 3151 248 031	09.1989->	228 26
					1863 869 010	->08.1989	35
					2100 006 232 2100 006 243	Tropenausführung / Tropical version	
260 E 4-matic (124.226), 118 kW 260 E 4-matic (124.226), 122 kW	09.86-08.92	5,00	M103.940, M103.943		3000 145 001 ⊗ 3082 156 031 ⊙ 1861 775 033 ◊ 3151 122 331	->08.1989	228 26
	12.86-12.89	5,00			3000 317 001 ⊗ 3082 219 134 ⊙ 1864 466 031 ◊ 3151 248 031	09.1989->	228 26
					1863 869 010	->08.1989	35
					2100 006 232 2100 006 243	Tropenausführung / Tropical version	
280 E (124.028) 320 E (124.032)	10.92-06.93	5,10	M104.942, M104.992		3000 318 001 ⊗ 3082 222 231 ⊙ 1864 464 031 ◊ 3151 248 031		240 26
	10.92-06.93	4,40			1863 869 011	mit Gehäuse / with housing	50
					2100 006 232 2100 006 243	Tropenausführung / Tropical version	
300 E (124.030) 300 E 4-matic (124.230) 300 E 300 E 4-matic	08.85-08.92	4,80	M103.983, M103.985		3000 113 002 ⊗ 3082 157 031 ⊙ 1862 116 031 ◊ 3151 122 331	->08.1989	240 26
	09.86-06.93	4,80			3000 318 001 ⊗ 3082 222 231 ⊙ 1864 464 031 ◊ 3151 248 031	09.1989->	240 26
	06.85-08.92	4,80			1863 869 010	->08.1989	35
	09.86-02.92	4,80			2100 006 232 2100 006 243	Tropenausführung / Tropical version	
300 E	01.85-12.85	4,80	M103.980		3000 113 002 ⊗ 3082 157 031 ⊙ 1862 116 031 ◊ 3151 122 331		240 26
					1863 869 010		35
					2100 006 232 2100 006 243	Tropenausführung / Tropical version	
300 E-24 (124.031)	09.88-08.92	4,50	M104.980		3000 318 001 ⊗ 3082 222 231 ⊙ 1864 464 031 ◊ 3151 248 031		240 26
					2100 006 232 2100 006 243	Tropenausführung / Tropical version	
400 E 4.2 (124.034) 500 E (124.036)	10.92-06.93 01.91-06.93		M119.974, M119.975		2100 013 032		
200 D (124.120), 53 kW 200 D (124.120), 55 kW	12.84-08.89 08.89-06.93	3,80 3,80	OM601.912		3000 111 003 ⊗ 3082 164 031 ⊙ 1862 365 032 ◊ 3151 122 331		215 26
					1863 869 010		35
					2100 082 031		



MCODE



MERCEDES BENZ

W 124 (Stufenheck/Saloon/avec coffre) 12.84 - 06.93

250 D (124.125), 66 kW 250 D (124.125), 69 kW	04.85-06.93 01.89-06.93	4,00 4,00	OM602.912		3000 111 003 ⊗ 3082 164 031 ⊙ 1862 365 032 ⬥ 3151 122 331 3000 317 001 ⊗ 3082 219 134 ⊙ 1864 466 031 ⬥ 3151 248 031	->08.1989 09.1989->	215 26 228 26
					1863 869 010	->08.1989	35
					2100 082 031		
250 Turbo-D (124.128) 300 Turbo-D (124.133), 108 kW	09.88-06.93 09.88-06.93	4,30	OM602.962, OM603.960		3000 317 001 ⊗ 3082 219 134 ⊙ 1864 466 031 ⬥ 3151 248 031		228 26
					2100 024 043	Lüfterkupplung + Flügel / Fan clutch + Cooling fan	
300 D (124.130), 80 kW	12.84-08.89	3,80	OM603.912		3000 172 001 ⊗ 3082 156 031 ⊙ 1861 791 233 ⬥ 3151 122 331		228 26
					1863 869 010		35
					2100 082 031		
300 D 4-matic (124.330), 80 kW 300 D (124.130), 81 kW 300 D 4-matic (124.330), 83 kW 300 D (124.130), 83 kW	09.86-08.92 06.90-06.93 08.89-06.93 08.89-06.93	4,10 4,10 4,10 4,10	OM603.912, OM603.913		3000 317 001 ⊗ 3082 219 134 ⊙ 1864 466 031 ⬥ 3151 248 031		228 26
					2100 082 031		
300 Turbo-D (124.133), 105 kW	09.86-09.88		OM603.960, OM603.963		2100 024 043	Lüfterkupplung + Flügel / Fan clutch + Cooling fan	
300 Turbo-D 4-matic (124.333), 105 kW 300 Turbo-D 4-matic (124.333), 108 kW	09.86-09.88 01.88-06.93		OM603.960, OM603.963		2100 024 043	Lüfterkupplung + Flügel / Fan clutch + Cooling fan	

W 201 (190) 10.82 - 08.93

E 1.8 (201.018)	04.90-08.93	4,20	M102.910		3000 111 001 ⊗ 3082 164 031 ⊙ 1861 543 537 ⬥ 3151 122 331		215 26
					1863 869 010		35
2.0, 66 kW 2.0, 77 kW	10.82-10.84 09.84-05.90	4,20 4,20	M102.921, M102.924		3000 079 002 ⊗ 3082 164 031 ⊙ 1861 543 535 ⬥ 3151 122 331 3000 111 001 ⊗ 3082 164 031 ⊙ 1861 543 537 ⬥ 3151 122 331	->Chass. A 029019 ->Chass. F 000522 Chass. A 029020-> Chass. F 000523->	215 10 215 26
					1863 869 010		35
2.0, 75 kW	01.86-05.90	4,20	M102.924		3000 111 001 ⊗ 3082 164 031 ⊙ 1861 543 537 ⬥ 3151 122 331	Chass. A 029020-> Chass. F 000523->	215 26
					1863 869 010		35
E 2.0, 83 kW E 2.0, 85 kW E 2.0, 87 kW E 2.0 (201.024) E 2.0, 93 kW	02.85-12.86 02.85-12.86 01.85-08.93 10.82-06.93 10.82-06.93	4,20 4,20 4,20 4,20 4,20	M102.961, M102.962		3000 079 002 ⊗ 3082 164 031 ⊙ 1861 543 535 ⬥ 3151 122 331 3000 111 001 ⊗ 3082 164 031 ⊙ 1861 543 537 ⬥ 3151 122 331	->Chass. A 028895 ->Chass. F 000522 Chass. A 028896-> Chass. F 000523->	215 10 215 26
					1863 869 010		35



MCODE



SACHS

**MERCEDES BENZ**

W 201 (190)

10.82 - 08.93

E 2.3 E 2.3 (201.028)	09.86-08.91 10.86-08.93	4,20 4,20	M102.985	3000 145 001 ⊗ 3082 156 031 ⊗ 1861 775 033 ⊗ 3151 122 331	->Chass. A521683 ->Chass. F655709	228 26
				3000 172 001 ● ⊗ 3082 156 031 ⊗ 1861 791 233 ⊗ 3151 122 331	->Chass. A521683 ->Chass. F655709 Bei Geräuschproblemen / In case of noise problems	228 26
				3000 317 001 ⊗ 3082 219 134 ⊗ 1864 466 031 ⊗ 3151 248 031	Chass. A521684-> Chass. F655710->	228 26
				1863 869 010	->Chass. A521683 ->Chass. F655709	35
E 2.3-16, 125 kW E 2.3-16, 130 kW E 2.3-16 (201.034) E 2.5-16, 143 kW E 2.5-16, 150 kW	09.85-12.87 09.85-08.88 04.84-01.87 03.89-08.93 09.88-08.93	4,20 4,20 4,20 4,20 4,20	M102.983, M102.990, M102.991	3000 479 001 ⊗ 3082 156 031 ⊗ 1861 970 031 ⊗ 3151 122 331		228 26
				1863 869 010		35
				3000 479 001 ⊗ 3082 156 031 ⊗ 1861 970 031 ⊗ 3151 122 331		228 26
				1863 869 010		35
E Evolution II 2.5	05.90-08.93	5,10	M102.992	3000 479 001 ⊗ 3082 156 031 ⊗ 1861 970 031 ⊗ 3151 122 331		228 26
				3000 145 001 ⊗ 3082 156 031 ⊗ 1861 775 033 ⊗ 3151 122 331	->Chass. A508035 ->Chass. F640694	228 26
				3000 172 001 ● ⊗ 3082 156 031 ⊗ 1861 791 233 ⊗ 3151 122 331	->Chass. A508035 ->Chass. F640694 Bei Geräuschproblemen / In case of noise problems	228 26
				3000 317 001 ⊗ 3082 219 134 ⊗ 1864 466 031 ⊗ 3151 248 031	Chass. A508036-> Chass. F640695->	228 26
				1863 869 010	->Chass. A508035 ->Chass. F640694	35
E 2.6 (201.029) E 2.6	09.86-08.93 09.86-12.89	4,20 4,20	M103.942	3000 145 001 ⊗ 3082 156 031 ⊗ 1861 775 033 ⊗ 3151 122 331	->Chass. A508035 ->Chass. F640694	228 26
				3000 172 001 ● ⊗ 3082 156 031 ⊗ 1861 791 233 ⊗ 3151 122 331	->Chass. A508035 ->Chass. F640694 Bei Geräuschproblemen / In case of noise problems	228 26
				3000 317 001 ⊗ 3082 219 134 ⊗ 1864 466 031 ⊗ 3151 248 031	Chass. A508036-> Chass. F640695->	228 26
				1863 869 010	->Chass. A508035 ->Chass. F640694	35
				2100 083 031	Mot. 103.942 20/60 007451-> Mot. 103.942 22/62 010349->	
D 2.0 (201.122), 53 kW D 2.0 (201.122), 55 kW	08.83-08.89 08.89-08.93	4,30 4,30	OM601.911	3000 089 001 ⊗ 3082 137 031 ⊗ 1861 917 031 ⊗ 3151 122 331	->Mot. 328 435	200 26
				3000 111 003 ⊗ 3082 164 031 ⊗ 1862 365 032 ⊗ 3151 122 331	Mot. 328 436->	215 26
				1863 869 010		35
				3000 111 003 ⊗ 3082 164 031 ⊗ 1862 365 032 ⊗ 3151 122 331	->Chass. A521683 ->Chass. F655709	215 26
D 2.5 (201.126), 66 kW D 2.5 (201.126), 69 kW	04.85-08.93 08.89-08.93	4,30 4,30	OM602.911	3000 317 001 ⊗ 3082 219 134 ⊗ 1864 466 031 ⊗ 3151 248 031	Chass. A521684-> Chass. F655710->	228 26
				1863 869 010	->Chass. A521683 ->Chass. F655709	35
				2100 082 031		
				3000 317 001 ⊗ 3082 219 134 ⊗ 1864 466 031 ⊗ 3151 248 031		228 26
Turbo-D 2.5 (201.128), 90 kW Turbo-D 2.5 (201.128), 93 kW	02.88-08.93 02.88-08.93	4,50 4,50	OM602.961	3000 317 001 ⊗ 3082 219 134 ⊗ 1864 466 031 ⊗ 3151 248 031		228 26
				2100 024 043	Lüfterkupplung + Flügel / Fan clutch + Cooling fan	

A-CLASS (W168) 07.97 - 08.04

A 140 (168.031, 168.131) A 140 (168.031) A 160 (168.033, 168.133)	07.97-08.04	7,60	M166.940,		3000 830 701	215 24	
	01.01-08.04	7,60	M166.960		3082 294 931 1878 020 532		
	07.97-08.04	7,60			3000 990 050	215 24	
					3082 294 931 1878 020 532 3182 998 701		
					3000 857 001	Halbautomatik / Semi-automatic XTend (mit automatischer Nachstellung / with automatic adjustment) Torsionsgefederter Kupplungsscheibe / torsion damper clutch disc	220 24
					3182 998 701	Immer erneuern / Renew everytime	
A 190 (168.032, 168.132) A 170 CDI (168.008) A 170 CDI (168.009, 168.109)	03.99-08.04 07.98-02.01 02.01-08.04		M166.990, OM668.940, OM668.942		3000 856 801	Halbautomatik / Semi-automatic XTend (mit automatischer Nachstellung / with automatic adjustment) Starre Kupplungsscheibe / rigid clutch disc	200 24
					3000 856 901	XTend (mit automatischer Nachstellung / with automatic adjustment) Starre Kupplungsscheibe / rigid clutch disc	200 24
					3000 990 049	XTend Kit plus CSC (mit automatischer Nachstellung / with automatic adjustment)	200 24
						3182 998 701	Immer erneuern / Renew everytime
A 210 (168.035, 168.135)	03.02-08.04		M166.995		3182 998 701	Immer erneuern / Renew everytime	
A 160 CDI (168.007)	07.98-02.01		OM668.941		3000 951 222	Chass. J 381535->	215 24
					3082 294 931 1878 035 035		
					3000 856 901	->Chass. J 381534 XTend (mit automatischer Nachstellung / with automatic adjustment) Starre Kupplungsscheibe / rigid clutch disc	200 24
					3000 856 801	Halbautomatik / Semi-automatic XTend (mit automatischer Nachstellung / with automatic adjustment) Starre Kupplungsscheibe / rigid clutch disc	200 24
					3000 990 049	->Chass. J 381534 XTend Kit plus CSC (mit automatischer Nachstellung / with automatic adjustment)	200 24
					3182 998 701	Immer erneuern / Renew everytime	
A 160 CDI (168.006)	02.01-08.04		OM668.940		3000 951 222		215 24
					3082 294 931 1878 035 035		
					3000 856 801	Halbautomatik / Semi-automatic XTend (mit automatischer Nachstellung / with automatic adjustment) Starre Kupplungsscheibe / rigid clutch disc	200 24
					3182 998 701	Immer erneuern / Renew everytime	

C-CLASS (W202) 03.93 - 05.00

C 180 (202.018), 89 kW	11.94-05.00	3,35	M111.921		3000 705 102	für Motoren ohne Zweimassenschwungrad / For engines without dual-mass flywheel	215 26
					3082 256 133		
					1862 412 031		
					3151 247 041		
						3000 824 101	für Motoren mit Zweimassenschwungrad / For engines with dual-mass flywheel
	3082 288 031						
	1864 514 031						
	3151 248 031						
		1863 869 010			35		
		1863 869 012			28		
			2100 019 031				



MCODE



MERCEDES BENZ

C-CLASS (W202)

03.93 - 05.00

C 180 (202.018), 90 kW	03.93-05.00	3,35	M111.920		3000 705 001 ⊗ 3082 256 133 ⊗ 1862 412 031 ⊙ 3151 254 041	Getr. Nr. / GBox No.: ->717.416.6.410204 215 26 für Motoren ohne Zweimassenschwungrad / For engines without dual-mass flywheel
					3000 705 102 ⊗ 3082 256 133 ⊗ 1862 412 031 ⊙ 3151 247 041	Getr. Nr. / GBox No.: 717.416.6.410205-> 215 26 für Motoren ohne Zweimassenschwungrad / For engines without dual-mass flywheel
					3000 317 001 ⊗ ⊗ 3082 219 134 ⊗ 1864 466 031 ⊙ 3151 248 031	->Mot. 027960 228 26 für Motoren mit Zweimassenschwungrad / For engines with dual-mass flywheel Fahrzeug kann mit unterschiedlichen Kupplungsgrößen ausgerüstet sein / vehicle can be mounted with different clutch sizes
					3000 773 001 ⊗ ⊗ 3082 670 001 ⊗ 1864 983 001 ⊙ 3151 248 031	->Mot. 154485 220 26 für Motoren mit Zweimassenschwungrad / For engines with dual-mass flywheel Fahrzeug kann mit unterschiedlichen Kupplungsgrößen ausgerüstet sein / vehicle can be mounted with different clutch sizes
					3000 824 101 ⊗ ⊗ 3082 288 031 ⊗ 1864 514 031 ⊙ 3151 248 031	Mot. 154486-> 215 26 für Motoren mit Zweimassenschwungrad / For engines with dual-mass flywheel
					1863 869 010	35
					1863 869 011 ⊗	Mot. 027961 - Mot. 154485 mit Gehäuse / with housing 50
					1863 869 012 ⊗	Mot. 154486-> 28
				2100 019 031		
			M111.921		3000 705 102 ⊗ 3082 256 133 ⊗ 1862 412 031 ⊙ 3151 247 041	für Motoren ohne Zweimassenschwungrad / For engines without dual-mass flywheel 215 26
					3000 824 101 ⊗ ⊗ 3082 288 031 ⊗ 1864 514 031 ⊙ 3151 248 031	für Motoren mit Zweimassenschwungrad / For engines with dual-mass flywheel 215 26
					1863 869 010 ⊗	35
					1863 869 012 ⊗	28
					2100 019 031 ⊗	



MERCEDES BENZ

C-CLASS (W202)

03.93 - 05.00

C 200 (202.020)	01.94-05.00	3,35	M111.945		3000 705 102 3082 256 133 1862 412 031 3151 247 041	für Motoren ohne Zweimassenschwungrad / For engines without dual-mass flywheel	215 26
					3000 824 101 3082 288 031 1864 514 031 3151 248 031	für Motoren mit Zweimassenschwungrad / For engines with dual-mass flywheel	215 26
					1863 869 012 	für Motoren mit Zweimassenschwungrad / For engines with dual-mass flywheel	28
					1863 869 010 	für Motoren ohne Zweimassenschwungrad / For engines without dual-mass flywheel	35
					2100 019 031 		
			M111.941		3000 705 001 3082 256 133 1862 412 031 3151 254 041	Getr. Nr. / GBox No.: ->717.416.6.410204 für Motoren ohne Zweimassenschwungrad / For engines without dual-mass flywheel	215 26
					3000 705 102 3082 256 133 1862 412 031 3151 247 041	Getr. Nr. / GBox No.: 717.416.6.410205-> für Motoren ohne Zweimassenschwungrad / For engines without dual-mass flywheel	215 26
					3000 773 001 3082 670 001 1864 983 001 3151 248 031	->Mot. 022584 für Motoren mit Zweimassenschwungrad / For engines with dual-mass flywheel	220 26
					3000 824 101 3082 288 031 1864 514 031 3151 248 031	Mot. 022585-> für Motoren mit Zweimassenschwungrad / For engines with dual-mass flywheel	215 26
					1863 869 010 	für Motoren ohne Zweimassenschwungrad / For engines without dual-mass flywheel	35
C 200 Kompressor (202.025), 132 kW	10.95-05.00	4,00	M111.944, M111.975		3000 824 202 3082 307 531 1864 517 031 3151 248 031		240 26
					1863 869 012 		28
					2100 019 031 		
C 200 Kompressor (202.025), 141 kW	11.96-05.00	4,00			1863 869 012 		28
					2100 019 031 		
C 230 Kompressor (202.024)	10.95-05.00	4,00			1863 869 012 		28
					2100 019 031 		
C 220 (202.022)	03.93-05.00	3,35	M111.961		3000 317 001 3082 219 134 1864 466 031 3151 248 031	->Mot. 005796	228 26
					3000 317 003 3082 669 001 1864 466 031 3151 248 031	Mot. 005797 - Mot. 021704	228 26
					3000 821 001 3082 644 001 1864 985 001 3151 248 031	Mot. 021705->	228 26
					1863 869 011 	->Mot. 021704 mit Gehäuse / with housing	50
					1863 869 012 	Mot. 021705->	28
					2100 019 031 		
					2100 019 031 		
C 230 (202.023)	06.96-06.97		M111.974		3000 821 001 3082 644 001 1864 985 001 3151 248 031		228 26
					1863 869 012 		28
					2100 019 031 		



MERCEDES BENZ

C-CLASS (W202)

03.93 - 05.00

C 240 (202.026)	06.97-05.00	3,80	M112.910		3000 821 001 ⊗ 3082 644 001 ⊗ 1864 985 001 ⬥ 3151 248 031		228 26
					2100 030 031		
C 280 (202.028)	05.93-05.00	4,00	M104.941		3000 318 001 ⊗ 3082 222 231 ⊗ 1864 464 031 ⬥ 3151 248 031	->Mot. 005704	240 26
					3000 824 202 ⊗ 3082 307 531 ⊗ 1864 517 031 ⬥ 3151 248 031	Mot. 005705->	240 26
					1863 869 011	->Mot. 005704 mit Gehäuse / with housing	50
					1863 869 012	Mot. 005705->	28
					2100 006 232		
					2100 006 243	Tropenausführung / Tropical version	
C 280 (202.029)	06.97-05.00	4,00	M112.920		3000 824 202 ⊗ 3082 307 531 ⊗ 1864 517 031 ⬥ 3151 248 031		240 26
					1863 869 012		28
					2100 030 031		
C 36 AMG (202.028)	05.94-05.00	4,00	M104.941 (AMG3.6)		3000 318 001 ⊗ 3082 222 231 ⊗ 1864 464 031 ⬥ 3151 248 031	->Mot. 005704	240 26
					3000 824 202 ⊗ 3082 307 531 ⊗ 1864 517 031 ⬥ 3151 248 031	Mot. 005705->	240 26
					1863 869 011	->Mot. 005704 mit Gehäuse / with housing	50
					1863 869 012	Mot. 005705->	28
					2100 006 232		
C 43 AMG (202.033)	08.97-05.00		M113		2100 030 031		
C 200 D (202.120)	03.93-05.00	3,75	OM601.913		3000 704 001 ⊗ 3082 256 133 ⊗ 1862 365 032 ⬥ 3151 254 041	Getr. Nr. / GBox No.: ->717.4166410204 Getr. Nr. / GBox No.: ->717.4186411804	215 26
					3000 704 003 ⊗ 3082 256 133 ⊗ 1862 365 032 ⬥ 3151 247 041	Getr. Nr. / GBox No.: 717.4166410205-> Getr. Nr. / GBox No.: 717.4186411805->	215 26
					1863 869 010		35
					2100 020 031		
C 200 D (202.122)	10.96-05.00	3,75	OM604.915		3000 704 003 ⊗ 3082 256 133 ⊗ 1862 365 032 ⬥ 3151 247 041		215 26
					1863 869 010		35
					2100 020 031		
C 200 CDI (202.134) C 220 CDI (202.133)	03.98-05.00 09.97-05.00	3,75 3,75	OM611.960		3000 951 786 ⊗ 3082 307 531 ⊗ 1878 600 802 ⬥ 3151 248 031	Torsionsgefederte Kupplungsscheibe / torsion damper clutch disc	240 26
C 220 D	07.96-05.00		OM604.910		2100 020 031		



MCODE

**MERCEDES BENZ****C-CLASS (W202)****03.93 - 05.00**

C 220 D (202.121)	08.93-05.00	3,75	OM604.910	3000 704 001 3082 256 133 1862 365 032 3151 254 041	Getr. Nr. / GBox No.: ->717.416.6.410204 215 26 Getr. Nr. / GBox No.: ->717.418.6.411804
				3000 704 003 3082 256 133 1862 365 032 3151 247 041	Getr. Nr. / GBox No.: 717.416.6.410205-> 215 26 Getr. Nr. / GBox No.: 717.418.6.411805->
				1863 869 010	35
				2100 020 031	
C 250 D (202.125)	05.93-05.00	3,50	OM605.910	3000 317 001 3082 219 134 1864 466 031 3151 248 031	->Mot. 006238 228 26 Fahrzeug kann mit unterschiedlichen Kupplungsgrößen ausgerüstet sein / vehicle can be mounted with different clutch sizes
				3000 773 001 3082 670 001 1864 983 001 3151 248 031	->Mot. 026506 220 26 Fahrzeug kann mit unterschiedlichen Kupplungsgrößen ausgerüstet sein / vehicle can be mounted with different clutch sizes
				3000 824 101 3082 288 031 1864 514 031 3151 248 031	Mot. 026507-> 215 26
				1863 869 011	->Mot. 026506 50 mit Gehäuse / with housing
				1863 869 012	Mot. 026507-> 28
				2100 082 031	
C 250 Turbo-D (202.128)	10.95-05.00	3,30	OM605.960	3000 824 202 3082 307 531 1864 517 031 3151 248 031	240 26
				1863 869 012	28
				2100 024 031	



MCODE



MERCEDES BENZ

C-CLASS Kombi/Estate/Break (S202) 06.96 - 03.01



C 180 T (202.078)	06.96-09.00	3,35	M111.920		3000 705 001 ⊗ 3082 256 133 ⊗ 1862 412 031 ⊙ 3151 254 041	Getr. Nr. / GBox No.: ->717.416.6.410204 215 26 für Motoren ohne Zweimassenschwungrad / For engines without dual-mass flywheel
					3000 705 102 ⊗ 3082 256 133 ⊗ 1862 412 031 ⊙ 3151 247 041	Getr. Nr. / GBox No.: 717.416.6.410205-> 215 26 für Motoren ohne Zweimassenschwungrad / For engines without dual-mass flywheel
					3000 317 001 ⊗ ⊗ 3082 219 134 ⊗ 1864 466 031 ⊙ 3151 248 031	->Mot. 027960 228 26 für Motoren mit Zweimassenschwungrad / For engines with dual-mass flywheel Fahrzeug kann mit unterschiedlichen Kupplungsgrößen ausgerüstet sein / vehicle can be mounted with different clutch sizes
					3000 773 001 ⊗ ⊗ 3082 670 001 ⊗ 1864 983 001 ⊙ 3151 248 031	->Mot. 154485 220 26 für Motoren mit Zweimassenschwungrad / For engines with dual-mass flywheel Fahrzeug kann mit unterschiedlichen Kupplungsgrößen ausgerüstet sein / vehicle can be mounted with different clutch sizes
					3000 824 101 ⊗ ⊗ 3082 288 031 ⊗ 1864 514 031 ⊙ 3151 248 031	Mot. 154486-> 215 26 für Motoren mit Zweimassenschwungrad / For engines with dual-mass flywheel
					1863 869 010	35
					1863 869 011 ⊗	Mot. 027961 - Mot. 154485 mit Gehäuse / with housing 50
					1863 869 012 ⊗	Mot. 154486-> 28
				2100 019 031		
			M111.921		3000 705 102 ⊗ 3082 256 133 ⊗ 1862 412 031 ⊙ 3151 247 041	für Motoren ohne Zweimassenschwungrad / For engines without dual-mass flywheel 215 26
					3000 824 101 ⊗ ⊗ 3082 288 031 ⊗ 1864 514 031 ⊙ 3151 248 031	für Motoren mit Zweimassenschwungrad / For engines with dual-mass flywheel 215 26
					1863 869 010 ⊗	35
					1863 869 012 ⊗	28
					2100 019 031 ⊗	
C 180 T (202.081)	09.00-03.01		M111.952		3000 951 799 ⊗ 3082 294 431 ⊗ 1864 522 634	215 26
					3182 997 803 ⊗	->09.2003 Getr. Nr. / GBox No.: ->1 821792
					3182 997 804 ⊗	09.2003-> Getr. Nr. / GBox No.: 1 821793->
					3182 997 802	Schaltgetriebe sequentiell / Sequential Manual Transmission









































MPCODE

**MERCEDES BENZ****C-CLASS Kombi/Estate/Break (S202) 06.96 - 03.01**

C 200 T (202.080)	06.96-03.01	3,35	M111.945		3000 705 102	für Motoren ohne Zweimassenschwungrad / For engines without dual-mass flywheel	215 26	
					3000 824 101	für Motoren mit Zweimassenschwungrad / For engines with dual-mass flywheel	215 26	
					1863 869 012	für Motoren mit Zweimassenschwungrad / For engines with dual-mass flywheel	28	
					1863 869 010	für Motoren ohne Zweimassenschwungrad / For engines without dual-mass flywheel	35	
					2100 019 031			
			M111.941		3000 705 001	Getr. Nr. / GBox No.: ->717.416.6.410204	für Motoren ohne Zweimassenschwungrad / For engines without dual-mass flywheel	215 26
					3000 705 102	Getr. Nr. / GBox No.: 717.416.6.410205->	für Motoren ohne Zweimassenschwungrad / For engines without dual-mass flywheel	215 26
					3000 773 001	->Mot. 022584	für Motoren mit Zweimassenschwungrad / For engines with dual-mass flywheel	220 26
					3000 824 101	Mot. 022585->	für Motoren mit Zweimassenschwungrad / For engines with dual-mass flywheel	215 26
					1863 869 010		für Motoren ohne Zweimassenschwungrad / For engines without dual-mass flywheel	35
C 200 T Kompressor (202.082) C 230 T Kompressor (202.085)	11.96-03.01 06.97-09.00	4,00 4,00	M111.944, M111.975		3000 824 202		240 26	
					1863 869 012		28	
C 200 T Kompressor (202.087)	09.00-03.01		M111.956		3000 951 236	Nabenprofil / Hub Profile:26,5x28,7-26N XTend (mit automatischer Nachstellung / with automatic adjustment) Torsionsgefederte Kupplungsscheibe / torsion damper clutch disc	230 26	
					3182 997 803	->09.2003		
					3182 997 804	Getr. Nr. / GBox No.: ->1 821792		
					3182 997 802	09.2003-> Getr. Nr. / GBox No.: 1 821793->	Schaltgetriebe sequentiell / Sequential Manual Transmission	
C 230 T (202.083)	06.96-06.98		M111.974		3000 821 001		228 26	
					1863 869 012		28	
					2100 019 031			
C 240 T (202.086)	06.97-09.00	3,80	M112.910		3000 821 001		228 26	
					2100 030 031			

			 MCO		 SACHS		
MERCEDES BENZ							

C-CLASS Kombi/Estate/Break (S202) 06.96 - 03.01

C 240 T (202.088)	09.00-03.01		M112.915		3000 951 787 	XTend (mit automatischer Nachstellung / with automatic adjustment) 230
					3182 997 802	Nur zusammen verbauen / Only install together Schaltgetriebe sequentiell / Sequential Manual Transmission
					3182 997 804 	
					2100 030 031	
C 280 T	05.96-03.01		M104.941		2100 006 232	
					2100 006 243	Tropenausführung / Tropical version
C 280 T (202.089)	06.97-03.01	3,50	M112.920		3000 824 202	Getr. / GBox: 717 465 240 26
					3082 307 531	Schaltgetriebe 5 Gang / Manual Transmission, 5-speed
					1864 517 031	
					3151 248 031	
					3000 856 401 	Getr. / GBox: 716 626 230 26
					3000 990 053 	Getr. / GBox: 716 626 230 26
					3182 997 804 	Getr. / GBox: 716 626 Schaltgetriebe sequentiell / Sequential Manual Transmission
					3182 997 802	XTend Kit plus CSC (mit automatischer Nachstellung / with automatic adjustment)
	1863 869 012	Getr. / GBox: 716 626 Schaltgetriebe 6 Gang / Manual Transmission, 6-speed 28				
C 43 AMG (202.093)	08.97-03.01		M113.944		2100 030 031	
					2100 030 031	
C 200 T D (202.180)	10.96-03.01	3,75	OM604.915		3000 704 003	215 26
					3082 256 133	Torsionsgefederte Kupplungsscheibe / torsion damper clutch disc
					1862 365 032	
	3151 247 041					
	1863 869 010	35				
	2100 020 031					
C 200 T CDI (202.194) C 220 T CDI (202.193)	03.98-03.01 09.97-03.01	3,75 3,75	OM611.960		3000 951 786	240 26
					3082 307 531	
	1878 600 802					
	3151 248 031					
C 220 T D C 220 T D (202.182)	06.96-03.01 06.96-09.98	3,75 3,75	OM604.910		3000 704 001	Getr. Nr. / GBox No.: ->717.416.6.410204 215 26
					3082 256 133	Getr. Nr. / GBox No.: ->717.418.6.411804
					1862 365 032	
					3151 254 041	
					3000 704 003	Getr. Nr. / GBox No.: 717.416.6.410205-> 215 26
	3082 256 133	Getr. Nr. / GBox No.: 717.418.6.411805->				
	1862 365 032					
	3151 247 041					
	1863 869 010	35				
	2100 020 031					
C 250 T Turbo-D (202.188)	06.96-03.01	3,50	OM605.960		3000 824 202	240 26
					3082 307 531	Torsionsgefederte Kupplungsscheibe / torsion damper clutch disc
					1864 517 031	
	3151 248 031					
	1863 869 012	28				
	2100 024 031					



C-CLASS (CL,T,W203) 05.00 -

C 180 Kompressor (203.046)	05.02-	M271.946	3000 856 401 ->02.2004 230 26 ->Chass. A634008 ->Chass. F539249 ->Chass. R139447 XTend (mit automatischer Nachstellung / with automatic adjustment) Torsionsgefederte Kupplungsscheibe / torsion damper clutch disc
			3000 951 109 ->Chass. A491223 240 26 ->Chass. F392034 ->Chass. R108247 Schaltgetriebe sequentiell / Sequential Manual Transmission XTend (mit automatischer Nachstellung / with automatic adjustment) Nur zusammen verbauen / Only install together Torsionsgefederte Kupplungsscheibe / torsion damper clutch disc Ausstattungsvariante: Schwungradtiefe 8mm / Equipment variant: flywheel depth 8mm
			3182 997 804
			3182 997 802 Schaltgetriebe sequentiell / Sequential Manual Transmission
			2294 000 107 ->Mot. 30481212 228
			2294 000 188 Mot. 30481213-> 228
C 180 (203.035)	10.00-05.02	M111.951	3000 951 799 3082 294 431 1864 522 634 215 26
			3000 856 401 Schaltgetriebe sequentiell / Sequential Manual Transmission 230 26 XTend (mit automatischer Nachstellung / with automatic adjustment) Torsionsgefederte Kupplungsscheibe / torsion damper clutch disc
			3000 990 053 Schaltgetriebe sequentiell / Sequential Manual Transmission 230 26 XTend Kit plus CSC (mit automatischer Nachstellung / with automatic adjustment)
			3182 997 803 Getr. Nr. / GBox No.: ->821792
			3182 997 804 Getr. Nr. / GBox No.: 821793->
			3182 997 802 Schaltgetriebe sequentiell / Sequential Manual Transmission
C 200 Kompressor (203.042) C 200 CGI Kompressor (203.043)	05.02-	M271.940, M271.942	3000 856 401 XTend (mit automatischer Nachstellung / with automatic adjustment) 230 26 Torsionsgefederte Kupplungsscheibe / torsion damper clutch disc
	07.03-		3182 997 804
	3182 997 802 Schaltgetriebe sequentiell / Sequential Manual Transmission		
C 200 Kompressor (203.045)	05.00-05.02	M111.955	3000 856 401 XTend (mit automatischer Nachstellung / with automatic adjustment) 230 26 Torsionsgefederte Kupplungsscheibe / torsion damper clutch disc
			3000 990 054 Getr. Nr. / GBox No.: ->821792 230 26 XTend Kit plus CSC (mit automatischer Nachstellung / with automatic adjustment)
			3000 990 053 Schaltgetriebe sequentiell / Sequential Manual Transmission 230 26 XTend Kit plus CSC (mit automatischer Nachstellung / with automatic adjustment)
			3182 997 803 Getr. Nr. / GBox No.: ->821792
			3182 997 804 Getr. Nr. / GBox No.: 821793->
3182 997 802 Schaltgetriebe sequentiell / Sequential Manual Transmission			



MERCEDES BENZ

C-CLASS (CL,T,W203) 05.00 -

C 240 (203.061)	05.00 -	M112.912		3000 856 401	XTend (mit automatischer Nachstellung / with automatic adjustment) Torsionsgefederte Kupplungsscheibe / torsion damper clutch disc	230 26
				3182 997 803 3182 997 804	Getr. Nr. / GBox No.: ->025010 Getr. Nr. / GBox No.: 025011-> Getr. Nr. / GBox No.: ->821792	
				1863 869 012		28
C 230 Kompressor (203.040)	02.04 -	M271.948		3000 856 401	->Chass. A 634765 ->Chass. F 539249 ->Chass. X 139447 XTend (mit automatischer Nachstellung / with automatic adjustment) Torsionsgefederte Kupplungsscheibe / torsion damper clutch disc	230 26
				3182 997 802 3182 997 804	Schaltgetriebe sequentiell / Sequential Manual Transmission	
C 320 (203.064) C 220 CDI (203.006) C 220 CDI (203.008)	05.00 - 05.00 - 02.04 -	M112.946, OM611.962, OM646.963		3182 997 802 3182 997 804	Schaltgetriebe sequentiell / Sequential Manual Transmission	
C 200 CDI C 200 CDI (203.007)	02.01 - 04.03 -	OM646.962		3000 856 401	->Chass. A 634765 ->Chass. F 539249 ->Chass. X 139447 XTend (mit automatischer Nachstellung / with automatic adjustment) Torsionsgefederte Kupplungsscheibe / torsion damper clutch disc	230 26
				3182 997 803 3182 997 804	Getr. Nr. / GBox No.: ->821792 Getr. Nr. / GBox No.: 821793->	
				3182 997 802	Schaltgetriebe sequentiell / Sequential Manual Transmission	
C 200 CDI (203.004)	09.00 -	OM611.962		3000 856 401	XTend (mit automatischer Nachstellung / with automatic adjustment) Torsionsgefederte Kupplungsscheibe / torsion damper clutch disc	230 26
				3000 990 053	Schaltgetriebe sequentiell / Sequential Manual Transmission XTend Kit plus CSC (mit automatischer Nachstellung / with automatic adjustment)	230 26
				3182 997 803	Getr. Nr. / GBox No.: ->821792	
				3182 997 804	Getr. Nr. / GBox No.: 821793->	
				3182 997 802	Schaltgetriebe sequentiell / Sequential Manual Transmission	

MERCEDES BENZ					

C-CLASS (CL,T,W203) 05.00 -

C 270 CDI (203.016)	12.00 -	OM612.962		3000 951 238	Schaltgetriebe 6 Gang / Manual Transmission, 6-speed 203.016 Nabenprofil / Hub Profile:26,5x29-26N XTend (mit automatischer Nachstellung / with automatic adjustment) Torsionsgefederte Kupplungsscheibe / torsion damper clutch disc	240 26
				3000 990 072	Schaltgetriebe 6 Gang / Manual Transmission, 6-speed 203.016 XTend Kit plus CSC (mit automatischer Nachstellung / with automatic adjustment)	240 26
				3000 951 238	Chass. A 491224-> Chass. F 392035-> Chass. R 108248-> Schaltgetriebe sequentiell / Sequential Manual Transmission 203.016 Nabenprofil / Hub Profile:26,5x29-26N XTend (mit automatischer Nachstellung / with automatic adjustment) Torsionsgefederte Kupplungsscheibe / torsion damper clutch disc	240 26
				3000 990 073	Chass. A 491224-> Chass. F 392035-> Chass. R 108248-> Schaltgetriebe sequentiell / Sequential Manual Transmission 203.016 XTend Kit plus CSC (mit automatischer Nachstellung / with automatic adjustment)	240 26
				3182 997 802	Schaltgetriebe sequentiell / Sequential Manual Transmission 203.016	
				3182 997 804	203.016	
C 320 CDI (203.020)	01.05 -	OM642.910		3182 997 802	Schaltgetriebe sequentiell / Sequential Manual Transmission	

CLK (C208) 06.97 - 06.02

200 (208.335)	06.97-06.02	M111.945		3000 705 102	für Motoren ohne Zweimassenschwungrad / For engines without dual-mass flywheel	215 26
				3082 256 133 1862 412 031 3151 247 041		
				3000 824 101	für Motoren mit Zweimassenschwungrad / For engines with dual-mass flywheel	215 26
				3082 288 031 1864 514 031 3151 248 031		
				1863 869 010	für Motoren ohne Zweimassenschwungrad / For engines without dual-mass flywheel	35
				1863 869 012	für Motoren mit Zweimassenschwungrad / For engines with dual-mass flywheel	28
		M111.941		2100 019 031		
200 Kompressor (208.344)	06.00-06.02	M111.956		3000 856 401	Schaltgetriebe sequentiell / Sequential Manual Transmission XTend (mit automatischer Nachstellung / with automatic adjustment) Torsionsgefederte Kupplungsscheibe / torsion damper clutch disc	230 26
				3000 856 501	XTend (mit automatischer Nachstellung / with automatic adjustment) Starre Kupplungsscheibe / rigid clutch disc	230 26
				3000 990 053	Schaltgetriebe sequentiell / Sequential Manual Transmission XTend Kit plus CSC (mit automatischer Nachstellung / with automatic adjustment)	230 26
				3182 997 803	Getr. Nr. / GBox No.: ->821792	
				3182 997 803	Getr. Nr. / GBox No.: 821793->	
				3182 997 802	Schaltgetriebe sequentiell / Sequential Manual Transmission	

					MERCEDES BENZ		

CLK Cabrio/Convertible (A208) 03.98 - 03.02

200 Kompressor (208.445)	03.98-06.00	4,00	M111.944		3000 824 202 3082 307 531 1864 517 031 3151 248 031	für Motoren mit Zweimassenschwungrad / For engines with dual-mass flywheel	240 26
					1863 869 012		28
					2100 019 031 2100 019 032		
230 Kompressor (208.447)	03.98-06.00		111.975		3000 824 202 3082 307 531 1864 517 031 3151 248 031		240 26
					1863 869 012		28
					2100 019 031 2100 019 031		
230 Kompressor (208.448)	06.00-03.02		M111.982		3000 856 401	Schaltgetriebe sequentiell / Sequential Manual Transmission XTend (mit automatischer Nachstellung / with automatic adjustment) Torsionsgefederte Kupplungsscheibe / torsion damper clutch disc	230 26
					3000 856 501	XTend (mit automatischer Nachstellung / with automatic adjustment) Starre Kupplungsscheibe / rigid clutch disc	230 26
					3000 990 053	Schaltgetriebe sequentiell / Sequential Manual Transmission XTend Kit plus CSC (mit automatischer Nachstellung / with automatic adjustment)	230 26
					3182 997 802	Schaltgetriebe sequentiell / Sequential Manual Transmission	
				3182 997 804			
430 (208.470)	09.98-03.02		M113.943		2100 030 031	Chass. F 198564-> Chass. T 102653->	
55 AMG (208.474)	01.00-03.02		M113.981		2100 027 032	Chass. F 198564-> Chass. T 102653->	

CLK (C209) 06.02 -

200 Kompressor (209.342)	09.02-		M271.940		3000 856 401	XTend (mit automatischer Nachstellung / with automatic adjustment) Torsionsgefederte Kupplungsscheibe / torsion damper clutch disc	230 26
					3000 951 109	Schaltgetriebe sequentiell / Sequential Manual Transmission XTend (mit automatischer Nachstellung / with automatic adjustment) Nur zusammen verbauen / Only install together Torsionsgefederte Kupplungsscheibe / torsion damper clutch disc Ausstattungsvariante: Schwungradtiefe 8mm / Equipment variant: flywheel depth 8mm	240 26
					3182 997 804		
					3182 997 802	Schaltgetriebe sequentiell / Sequential Manual Transmission	
240 (209.361)	06.02-		M112.912		3000 856 401	XTend (mit automatischer Nachstellung / with automatic adjustment) Torsionsgefederte Kupplungsscheibe / torsion damper clutch disc	230 26
					3000 951 109	Schaltgetriebe sequentiell / Sequential Manual Transmission XTend (mit automatischer Nachstellung / with automatic adjustment) Nur zusammen verbauen / Only install together Torsionsgefederte Kupplungsscheibe / torsion damper clutch disc Ausstattungsvariante: Schwungradtiefe 8mm / Equipment variant: flywheel depth 8mm	240 26
					3182 997 803	Getr. Nr. / GBox No.: ->1025010	
					3182 997 804	Getr. Nr. / GBox No.: 1025011-> Getr. Nr. / GBox No.: ->1521792	
				3182 997 802	Schaltgetriebe sequentiell / Sequential Manual Transmission		



MERCEDES BENZ


CLK (C209)

06.02 -

270 CDI (209.316)	10.02 -	OM612.962, OM612.967		3000 951 238	Schaltgetriebe 6 Gang / Manual Transmission, 6-speed 209.316 Nabenprofil / Hub Profile:26,5x29-26N XTend (mit automatischer Nachstellung / with automatic adjustment) Torsionsgefederte Kupplungsscheibe / torsion damper clutch disc	240 26
				3000 990 072	Schaltgetriebe 6 Gang / Manual Transmission, 6-speed 209.316 XTend Kit plus CSC (mit automatischer Nachstellung / with automatic adjustment)	240 26
				3000 990 073	Schaltgetriebe sequentiell / Sequential Manual Transmission 209.316 XTend Kit plus CSC (mit automatischer Nachstellung / with automatic adjustment)	240 26
				3182 997 804	209.316	
				3182 997 802	Schaltgetriebe sequentiell / Sequential Manual Transmission 209.316	



CLK Cabrio/Convertible (A209) 02.03 -

200 Kompressor (209.442)	02.03 -	M271.940		3000 856 401	209.442 XTend (mit automatischer Nachstellung / with automatic adjustment) Torsionsgefederte Kupplungsscheibe / torsion damper clutch disc	230 26
				3000 951 109	Schaltgetriebe sequentiell / Sequential Manual Transmission 209.442 XTend (mit automatischer Nachstellung / with automatic adjustment) Nur zusammen verbauen / Only install together Torsionsgefederte Kupplungsscheibe / torsion damper clutch disc Ausstattungsvariante: Schwungradtiefe 8mm / Equipment variant: flywheel depth 8mm	240 26
				3182 997 804	209.442	
				3182 997 802	Schaltgetriebe sequentiell / Sequential Manual Transmission 209.442	
240 (209.461)	02.03 -	M112.912		3000 856 401	XTend (mit automatischer Nachstellung / with automatic adjustment) Torsionsgefederte Kupplungsscheibe / torsion damper clutch disc	230 26
				3000 990 054	Getr. Nr. / GBox No.: ->1025010	230 26
				3000 951 109	Schaltgetriebe sequentiell / Sequential Manual Transmission XTend (mit automatischer Nachstellung / with automatic adjustment) Nur zusammen verbauen / Only install together Torsionsgefederte Kupplungsscheibe / torsion damper clutch disc Ausstattungsvariante: Schwungradtiefe 8mm / Equipment variant: flywheel depth 8mm	240 26
				3182 997 803	Getr. Nr. / GBox No.: ->1025010	
				3182 997 804	Getr. Nr. / GBox No.: 1025011-> Getr. Nr. / GBox No.: ->1521792	
	3182 997 802	Schaltgetriebe sequentiell / Sequential Manual Transmission				














E-CLASS (W124), (S124), (A124), (C124) 12.84 - 06.93







E 200 (124.019)	06.93-06.95		M111.940	3082 164 031	->Mot. 031301	215
				3082 256 133	Mot. 031302->	215
				3082 219 134	->Mot. 034533	228
				3082 670 001	Mot. 034534->	220
				1862 412 031		215 26
				1864 466 031	->Mot. 034533	228 26
				1864 983 001	Mot. 034534->	220 26
				3151 122 331	Getr. Nr. / GBox No.: ->717.412 6 411743	
				3151 247 041	Getr. Nr. / GBox No.: 717.412 6 411744->	
				3151 248 031	Getr. Nr. / GBox No.: 717.412 6 411744->	
				1863 869 011	->Mot. 034533 mit Gehäuse / with housing	50
				1863 869 012	Mot. 034534->	28
1863 869 010		35				
2100 019 031						
E 220 (124.022)	06.93-06.95	3,30	M111.960	3000 317 001	->Mot. 021744	228 26
				3082 219 134		
				1864 466 031		
				3151 248 031		
				3000 317 003	Mot. 021745 - Mot. 038229	228 26
				3082 669 001		
1864 466 031						
3151 248 031						
3000 821 001	Mot. 038230->	228 26				
3082 644 001						
1864 985 001						
3151 248 031						
1863 869 011	->Mot. 038229 mit Gehäuse / with housing	50				
1863 869 012	Mot. 038230->	28				
2100 019 031						
E 280 (124.028) E 280 long (124.029) E 320 (124.032)	06.93-06.95	5,10	M104.942,	3000 318 001		240 26
	06.93-06.95	5,10	M104.992	3082 222 231		
	06.93-06.95	5,10		1864 464 031		
				3151 248 031		
1863 869 011				mit Gehäuse / with housing	50	
2100 006 232						
2100 006 243				Tropenausführung / Tropical version		
E 300 4-matic (124.230)	06.93-06.95	5,10	M103.985	3000 318 001		240 26
				3082 222 231		
				1864 464 031		
3151 248 031						
1863 869 010	->Mot. 002187	35				
2100 006 232						
2100 006 243				Tropenausführung / Tropical version		
E 420 (124.034) E 500 (124.036)	06.93-06.95		M119.974,	2100 013 032		
	06.93-06.95		M119.975			
E 200 D (124.120)	06.93-06.95		OM601.912	3082 164 031	->Mot. 203702	215
				3082 256 133	Mot. 203703->	215
				1862 365 032		215 26
				3151 122 331	Getr. Nr. / GBox No.: ->717.412 6 411743	
				3151 247 041	Getr. Nr. / GBox No.: 717.412 6 411744->	
				1863 869 010		35
2100 082 031						

					
MERCEDES BENZ					

E-CLASS (W124), (S124), (A124), (C124) 12.84 - 06.93

E 250 D (124.126, 124.129)	07.93-06.95	4,30	OM605.910, OM605.911		3000 317 001 ⊗ 3082 219 134 ⊗ 1864 466 031 ⬥ 3151 248 031	->Mot. 009024	228 26	
					3000 773 001 ⊗ 3082 670 001 ⊗ 1864 983 001 ⬥ 3151 248 031	Mot. 009025->	220 26	
						1863 869 011	->Mot. 033629 mit Gehäuse / with housing	50
						1863 869 012	Mot. 033630->	28
						2100 082 031		
			OM605.911					
E 250 Turbo-D (124.128)	06.93-06.95	4,30	OM602.962		3000 317 001 ⊗ 3082 219 134 ⊗ 1864 466 031 ⬥ 3151 248 031	->Mot. 030711	228 26	
					3000 317 003 ⊗ 3082 669 001 ⊗ 1864 466 031 ⬥ 3151 248 031	Mot. 030712->	228 26	
						2100 024 043	Lüfterkupplung + Flügel / Fan clutch + Cooling fan	
E 300 D (124.131)	07.93-06.95	3,30	OM606.910		3000 317 001 ⊗ 3082 219 134 ⊗ 1864 466 031 ⬥ 3151 248 031	->Mot. 003354	228 26	
					3000 317 003 ⊗ 3082 669 001 ⊗ 1864 466 031 ⬥ 3151 248 031	Mot. 003355 - Mot. 009716	228 26	
					3000 821 001 ⊗ 3082 644 001 ⊗ 1864 985 001 ⬥ 3151 248 031	Mot. 009717->	228 26	
						1863 869 011	->Mot. 009716 mit Gehäuse / with housing	50
						1863 869 012	Mot. 009717->	28
	2100 082 031							
E 300 Turbo-D (124.133)	06.93-06.95		OM603.960		3000 317 001 ⊗ 3082 219 134 ⊗ 1864 466 031 ⬥ 3151 248 031		228 26	
						2100 024 043	Lüfterkupplung + Flügel / Fan clutch + Cooling fan	
E 300 Turbo-D 4-matic (124.333)	06.93-06.95		OM603.963		2100 024 043	Lüfterkupplung + Flügel / Fan clutch + Cooling fan		

E-CLASS (W210) 06.95 - 03.02

E 200 (210.035)	06.95-08.00	3,10	M111.942		3000 705 102 ⊗ 3082 256 133 ⊗ 1862 412 031 ⬥ 3151 247 041		215 26	
						3000 824 101 ⊗ ⊗ 3082 288 031 ⊗ 1864 514 031 ⬥ 3151 248 031	->Chass. A962231	215 26
							3182 997 803 ⊗	Chass. A962232->
						1863 869 010		35
						1863 869 012 ⊗		28
						2100 019 031 ⊗		
	2100 019 032 ⊗							



E-CLASS (W210) 06.95 - 03.02

E 200 Kompressor (210.048)	08.00-03.02		M111.957		3000 951 236	Nabenprofil / Hub Profile:26,5x28,7-26N XTend (mit automatischer Nachstellung / with automatic adjustment) Torsionsgefederte Kupplungsscheibe / torsion damper clutch disc	230 26
					3000 990 068	XTend Kit plus CSC (mit automatischer Nachstellung / with automatic adjustment)	230 26
					3000 990 069	Schaltgetriebe sequentiell / Sequential Manual Transmission XTend Kit plus CSC (mit automatischer Nachstellung / with automatic adjustment)	230 26
					3182 997 802	Schaltgetriebe sequentiell / Sequential Manual Transmission	
					3182 997 803		
E 200 Kompressor (210.045)	06.97-03.02	3,10	M111.947		3000 705 102		215 26
					3082 256 133		
					1862 412 031		
					3151 247 041		
					3000 824 101	->Chass. A962231	215 26
3082 288 031							
1864 514 031							
3151 248 031							
3182 997 803	Chass. A962232->						
1863 869 010		35					
1863 869 012		28					
E 230 (210.037)	06.95-06.97	3,30	M111.970		3000 821 001		228 26
					3082 644 001		
					1864 985 001		
					3151 248 031		
					1863 869 012		28
2100 019 031							
2100 019 032							
E 240 (210.061)	06.97-08.00	3,10	M112.911		3000 821 001	->Chass. A962231	228 26
					3082 644 001		
					1864 985 001		
					3151 248 031		
					3000 856 501	Chass. A962232-> XTend (mit automatischer Nachstellung / with automatic adjustment) Starre Kupplungsscheibe / rigid clutch disc	230 26
					3182 997 802	Chass. A962232-> Schaltgetriebe sequentiell / Sequential Manual Transmission	
3182 997 804	Chass. A962232->						
1863 869 012		28					
2100 030 031	Chass. B 438527-> Chass. X 065665->						
E 240 (210.062)	08.00-03.02		M112.914		3000 856 501	XTend (mit automatischer Nachstellung / with automatic adjustment) Starre Kupplungsscheibe / rigid clutch disc	230 26
					3182 997 802	Schaltgetriebe sequentiell / Sequential Manual Transmission	
					3182 997 804		
					1863 869 012		28
E 280 (210.053)	01.96-06.97		M104.945		3000 824 202		240 26
					3082 307 531		
					1864 517 031		
					3151 248 031		
2100 081 031							



MCODE







MERCEDES BENZ



















E-CLASS (W210)




06.95 - 03.02

E 280 (210.063)	12.96-03.02		M112.921		3000 824 202 ⊗ 3082 307 531 ⊗ 1864 517 031 ⊙ 3151 248 031	->Chass. A962231	240 26
					3000 951 793	Chass. A962232-> Nabenprofil / Hub Profile:26,5x29-26N XTend (mit automatischer Nachstellung / with automatic adjustment) Torsionsgefederte Kupplungsscheibe / torsion damper clutch disc	240 26
					3000 990 057	Chass. A962232-> XTend Kit plus CSC (mit automatischer Nachstellung / with automatic adjustment) Torsionsgefederte Kupplungsscheibe / torsion damper clutch disc	240 26
					3182 997 802	Chass. A962232-> Schaltgetriebe sequentiell / Sequential Manual Transmission	
					3182 997 804	Chass. A962232->	
					1863 869 012		28
					2100 030 031	Chass. B 438527-> Chass. X 065665->	
E 280 4-matic (210.081)	12.96-03.02		M112.921		3000 824 202 ⊗ 3082 307 531 ⊗ 1864 517 031 ⊙ 3151 248 031	->Chass. X027613	240 26
					3182 997 802	Chass. X027614-> Schaltgetriebe sequentiell / Sequential Manual Transmission	
					3182 997 804	Chass. X027614->	
					1863 869 012		28
	2100 030 031	Chass. B 438527-> Chass. X 065665->					
E 320 (210.055)	06.95-06.97		M104.992		3000 318 001 ⊗ 3082 222 231 ⊗ 1864 464 031 ⊙ 3151 248 031		240 26
					2100 081 031		
E 320 (210.065)	06.97-03.02		M112.941		2100 030 031	Chass. B 438527-> Chass. X 065665->	
E 320 4-matic (210.082)	06.97-03.02				2100 030 031	Chass. B 438527-> Chass. X 065665->	
E 420 (210.072)	01.96-06.97		M119.985,		2100 027 131		
E 50 AMG (210.072)	02.96-08.97		M119.985(AM G5.0)		2100 027 131		
E 430 (210.070)	06.97-03.02		M113.940		2100 027 032	Chass. B 438527-> Chass. X 065665->	
E 430 4-matic (210.083)	05.99-03.02				2100 027 032	Chass. B 438527-> Chass. X 065665->	
E 55 AMG (210.074)	08.97-03.02		M113.980		2100 027 131	Chass. B 438527-> Chass. X 065665->	
E 55 AMG 4-matic (210.083)	03.01-03.02				2100 027 131	Chass. B 438527-> Chass. X 065665->	
E 200 D (210.003)	01.96-03.02	3,10	OM604.912,		3000 704 003 ⊗ 3082 256 133 ⊗ 1862 365 032 ⊙ 3151 247 041		215 26
E 220 D	05.96-03.02	3,10	OM604.917		3000 704 003 ⊗ 3082 256 133 ⊗ 1862 365 032 ⊙ 3151 247 041		
E 220 D (210.004)	06.95-07.99	3,10			1863 869 010		35
					2100 020 031		




















							
MERCEDES BENZ							

E-CLASS (W210) 06.95 - 03.02


















E 200 CDI (210.007), 75 kW	06.98-03.02	OM611.961	 3000 824 202 ⊗ 3082 307 531 ⊗ 1864 517 031 ⊙ 3151 248 031	->Chass. A962231	240 26
			 3000 951 786 ● ⊗ 3082 307 531 ⊗ 1878 600 802 ⊙ 3151 248 031	->Chass. A962231 Torsionsgefederte Kupplungsscheibe / torsion damper clutch disc	240 26
			 3000 951 793 ☒	Chass. A962232-> Nabenprofil / Hub Profile:26,5x29-26N XTend (mit automatischer Nachstellung / with automatic adjustment) Torsionsgefederte Kupplungsscheibe / torsion damper clutch disc	240 26
			 3182 997 804 Ⓜ	Chass. A962232->	
			 3182 997 802	Chass. A962232-> Schaltgetriebe sequentiell / Sequential Manual Transmission	
E 200 CDI (210.007), 85 kW	07.99-03.02	OM611.961	 3000 824 202 ⊗ 3082 307 531 ⊗ 1864 517 031 ⊙ 3151 248 031	->Chass. A962231	240 26
			 3000 951 787 ☒	XTend (mit automatischer Nachstellung / with automatic adjustment) Nur zusammen verbauen / Only install together	230
			 3182 997 804 Ⓜ	Chass. A962232->	
			 3182 997 802	Chass. A962232-> Schaltgetriebe sequentiell / Sequential Manual Transmission	
E 220 CDI (210.006), 92 kW	06.98-07.99	OM611.961	 3000 824 202 ⊗ 3082 307 531 ⊗ 1864 517 031 ⊙ 3151 248 031	->Chass. A962231	240 26
			 3182 997 804 Ⓜ	Chass. A962232->	
			 3182 997 802	Chass. A962232-> Schaltgetriebe sequentiell / Sequential Manual Transmission	
			 3000 951 786 ⊗ 3082 307 531 ⊗ 1878 600 802 ⊙ 3151 248 031	Torsionsgefederte Kupplungsscheibe / torsion damper clutch disc	240 26
E 220 CDI (210.006), 105 kW	07.99-03.02	OM611.961	 3000 824 202 ⊗ 3082 307 531 ⊗ 1864 517 031 ⊙ 3151 248 031	->Chass. A962231	240 26
			 3000 951 793 ☒	Chass. A962232-> Nabenprofil / Hub Profile:26,5x29-26N XTend (mit automatischer Nachstellung / with automatic adjustment) Torsionsgefederte Kupplungsscheibe / torsion damper clutch disc	240 26
			 3182 997 804 Ⓜ	Chass. A962232->	
			 3182 997 802	Chass. A962232-> Schaltgetriebe sequentiell / Sequential Manual Transmission	
			 3000 990 057 ☒	Chass. A962232-> XTend Kit plus CSC (mit automatischer Nachstellung / with automatic adjustment) Torsionsgefederte Kupplungsscheibe / torsion damper clutch disc	240 26



					
MERCEDES BENZ					

E-CLASS (W210) 06.95 - 03.02































E 250 D (210.010)	06.95-07.99		OM605.912	 3000 824 101 ⊗ 3082 288 031 ⊗ 1864 514 031 ⊙ 3151 248 031	215 26
				 1863 869 012	28
				 2100 082 031	
E 250 Turbo-D (210.015)	06.97-07.99		OM605.962	 3000 824 202 ⊗ 3082 307 531 ⊗ 1864 517 031 ⊙ 3151 248 031	240 26
				 1878 600 802	Torsionsgefederte Kupplungsscheibe / torsion damper clutch disc 240 26
				 2100 024 031	
E 270 CDI (210.016)	07.99-03.02		OM612.961	 3000 856 701 	XTend (mit automatischer Nachstellung / with automatic adjustment) Torsionsgefederte Kupplungsscheibe / torsion damper clutch disc 240 26
				3000 990 033 	Schaltgetriebe sequentiell / Sequential Manual Transmission XTend Kit plus CSC (mit automatischer Nachstellung / with automatic adjustment) 240 26
				3000 990 034 	XTend Kit plus CSC (mit automatischer Nachstellung / with automatic adjustment) 240 26
				 3182 997 802	Schaltgetriebe sequentiell / Sequential Manual Transmission
				3182 997 804 	
E 290 Turbo-D (210.017)	03.96-07.99		OM602.982	 3000 824 202 ⊗ 3082 307 531 ⊗ 1864 517 031 ⊙ 3151 248 031	240 26
				 2100 082 031	
E 300 D (210.020)	06.95-06.97	3,30	OM606.912	 3000 821 001 ⊗ 3082 644 001 ⊗ 1864 985 001 ⊙ 3151 248 031	228 26
				 1863 869 012	28
				 2100 082 031	
E 300 Turbo-D (210.025)	12.96-07.99		OM606.962	 2100 024 032	
E 320 CDI (210.026)	07.99-03.02		OM613.961	 2100 039 031	

E-CLASS Kombi/Estate/Break (S210) 06.96 - 03.03

E 200 T (210.235)	06.96-08.00	3,10	M111.942	 3000 705 102 ⊗ 3082 256 133 ⊗ 1862 412 031 ⊙ 3151 247 041	215 26
				 3000 824 101 	->Chass. A962231 215 26
				 3000 824 101 ⊗ 3082 288 031 ⊗ 1864 514 031 ⊙ 3151 248 031	
				 3182 997 803 	Chass. A962232->
				 1863 869 010	35
				 1863 869 012 	28
E 200 T Kompressor (210.248)	08.00-03.03		M111.957	 3000 951 236 	Nabenprofil / Hub Profile:26,5x28,7-26N XTend (mit automatischer Nachstellung / with automatic adjustment) Torsionsgefederte Kupplungsscheibe / torsion damper clutch disc 230 26
				 3000 990 069 	Schaltgetriebe sequentiell / Sequential Manual Transmission XTend Kit plus CSC (mit automatischer Nachstellung / with automatic adjustment) 230 26
				 3182 997 803	
				 3182 997 802	Schaltgetriebe sequentiell / Sequential Manual Transmission
				 3000 990 068 	XTend Kit plus CSC (mit automatischer Nachstellung / with automatic adjustment) 230 26

					
MERCEDES BENZ					

E-CLASS Kombi/Estate/Break (S210) 06.96 - 03.03


E 200 T Kompressor (210.245)	06.97-03.03	3,10	M111.947	 3000 705 102 ⊗ 3082 256 133 ⊗ 1862 412 031 ⊕ 3151 247 041	->Chass. A962231	215 26
				 3000 824 101 ⊗ ⊗ 3082 288 031 ⊗ 1864 514 031 ⊕ 3151 248 031	->Chass. A962231	215 26
				 3182 997 803	Chass. A962232->	
				 3182 997 802	Chass. A962232-> Schaltgetriebe sequentiell / Sequential Manual Transmission	
				 1863 869 012		28
E 230 T (210.237)	06.96-06.97	3,30	M111.970	 3000 821 001 ⊗ 3082 644 001 ⊗ 1864 985 001 ⊕ 3151 248 031		228 26
				 1863 869 012		28
				 2100 019 031 ⊗ 2100 019 032 ⊗		
E 240 T (210.261)	06.97-03.03	3,10	M112.911	 3000 821 001 ⊗ 3082 644 001 ⊗ 1864 985 001 ⊕ 3151 248 031	->Chass. A962231	228 26
				 3000 856 501 ⊗	Chass. A962232-> XTend (mit automatischer Nachstellung / with automatic adjustment) Starre Kupplungsscheibe / rigid clutch disc	230 26
				 3182 997 804 ⊗	Chass. A962232->	
				 3182 997 802	Chass. A962232-> Schaltgetriebe sequentiell / Sequential Manual Transmission	
				 1863 869 012		28
				 2100 030 031	Chass. B 438527-> Chass. X 065665->	
E 240 T (210.262)	08.00-03.03		M112.914	 3000 856 501 ⊗	XTend (mit automatischer Nachstellung / with automatic adjustment) Starre Kupplungsscheibe / rigid clutch disc	230 26
				 3182 997 802	Schaltgetriebe sequentiell / Sequential Manual Transmission	
				 3182 997 804 ⊗		
				 1863 869 012		28
E 280 T (210.263)	12.96-03.03		M112.921	 3182 997 802	Schaltgetriebe sequentiell / Sequential Manual Transmission	
				 3182 997 804 ⊗		
				 1863 869 012		28
				 2100 030 031	Chass. B 438527-> Chass. X 065665->	
E 280 T 4-matic (210.281)	12.96-03.03		M112.921	 3000 824 202 ⊗ 3082 307 531 ⊗ 1864 517 031 ⊕ 3151 248 031	->Chass. X027613	240 26
				 3182 997 804 ⊗	Chass. X027614->	
				 3182 997 802	Chass. X027614-> Schaltgetriebe sequentiell / Sequential Manual Transmission	
				 1863 869 012		28
				 2100 030 031	Chass. B 438527-> Chass. X 065665->	
E 320 T (210.265)	12.96-03.03		M112.941	 2100 030 031	Chass. B 438527->	
E 320 T 4-matic (210.282)	12.96-03.03				Chass. X 065665->	
E 420 T (210.272)	06.96-06.97		M119.985	 2100 027 131		
E 430 T (210.270)	06.97-03.03		M113.940	 2100 027 032	Chass. B 438527->	
E 430 T 4-matic (210.283)	05.99-03.03				Chass. X 065665->	



MERCEDES BENZ

E-CLASS Kombi/Estate/Break (S210) 06.96 - 03.03

E 55 T AMG (210.274) E 55 T AMG 4-matic (210.283)	08.97-03.03 03.01-03.03	M113.980		2100 027 131	Chass. B 438527-> Chass. X 065665->	
E 220 T CDI (210.206), 92 kW	06.98-07.99	OM611.961		3000 824 202 ⊗ 3082 307 531 ⊗ 1864 517 031 ⊙ 3151 248 031	->Chass. A962231	240 26
				3182 997 804	Chass. A962232->	
				3182 997 802	Chass. A962232-> Schaltgetriebe sequentiell / Sequential Manual Transmission	
				3000 951 786 ⊗ 3082 307 531 ⊗ 1878 600 802 ⊙ 3151 248 031	Torsionsgefederte Kupplungsscheibe / torsion damper clutch disc	240 26
E 220 T CDI (210.206), 105 kW	07.99-03.03	OM611.961		3000 824 202 ⊗ 3082 307 531 ⊗ 1864 517 031 ⊙ 3151 248 031	->Chass. A962231	240 26
				3000 951 793	Chass. A962232-> Nabenprofil / Hub Profile:26,5x29-26N XTend (mit automatischer Nachstellung / with automatic adjustment) Torsionsgefederte Kupplungsscheibe / torsion damper clutch disc	240 26
				3182 997 804	Chass. A962232->	
				3182 997 802	Chass. A962232-> Schaltgetriebe sequentiell / Sequential Manual Transmission	
				3000 990 057	Chass. A962232-> XTend Kit plus CSC (mit automatischer Nachstellung / with automatic adjustment) Torsionsgefederte Kupplungsscheibe / torsion damper clutch disc	240 26
E 250 T D (210.210)	06.96-07.99	OM605.912		3000 824 101 ⊗ 3082 288 031 ⊗ 1864 514 031 ⊙ 3151 248 031		215 26
				1863 869 012		28
				2100 082 031		
E 250 T Turbo-D (210.215)	06.97-07.99	OM605.962		3000 824 202 ⊗ 3082 307 531 ⊗ 1864 517 031 ⊙ 3151 248 031		240 26
				1878 600 802	Torsionsgefederte Kupplungsscheibe / torsion damper clutch disc	240 26
				2100 024 031		
E 270 T CDI (210.216)	07.99-03.03	OM612.961		3000 856 701	XTend (mit automatischer Nachstellung / with automatic adjustment) Torsionsgefederte Kupplungsscheibe / torsion damper clutch disc	240 26
				3000 990 033	Schaltgetriebe sequentiell / Sequential Manual Transmission XTend Kit plus CSC (mit automatischer Nachstellung / with automatic adjustment)	240 26
				3000 990 034	XTend Kit plus CSC (mit automatischer Nachstellung / with automatic adjustment)	240 26
				3182 997 802	Schaltgetriebe sequentiell / Sequential Manual Transmission	
				3182 997 804		
E 290 T Turbo-D (210.217)	06.96-07.99	OM602.982		3000 824 202 ⊗ 3082 307 531 ⊗ 1864 517 031 ⊙ 3151 248 031		240 26
				2100 082 031		
E 300 T Turbo-D (210.225)	12.96-07.99	OM606.962		2100 024 032		
E 320 T CDI (210.226)	07.99-03.03	OM613.961		2100 039 031		



E-CLASS (W211) 03.02 -

E 200 Kompressor (211.042)	11.02-		M271.941		3182 997 802	Schaltgetriebe sequentiell / Sequential Manual Transmission	
					3182 997 804		
E 240 (211.061)	03.02-		M112.913		3000 951 109	Schaltgetriebe sequentiell / Sequential Manual Transmission XTend (mit automatischer Nachstellung / with automatic adjustment) Nur zusammen verbauen / Only install together Torsionsgefederte Kupplungsscheibe / torsion damper clutch disc Ausstattungsvariante: Schwungradtiefe 8mm / Equipment variant: flywheel depth 8mm	240 26
E 280	03.05-		M272.943		3182 997 802	Schaltgetriebe sequentiell / Sequential Manual Transmission 211.054	
					3182 997 804	211.054	
E 200 CDI (211.004)	07.02-		OM646.951		3000 856 401	XTend (mit automatischer Nachstellung / with automatic adjustment) Torsionsgefederte Kupplungsscheibe / torsion damper clutch disc	230 26
					3000 990 054	Getr. Nr. / GBox No.: ->821793	230 26
					3182 997 803	Getr. Nr. / GBox No.: ->821793	
					3182 997 804	Getr. Nr. / GBox No.: 821793->	
E 220 CDI (211.006)	03.02-		OM646.961		3182 997 802	Schaltgetriebe sequentiell / Sequential Manual Transmission	
					3000 951 237	Nabenprofil / Hub Profile:26,5x29-26N XTend (mit automatischer Nachstellung / with automatic adjustment) Torsionsgefederte Kupplungsscheibe / torsion damper clutch disc	240 26
					3000 990 070	XTend Kit plus CSC (mit automatischer Nachstellung / with automatic adjustment)	240 26
					3182 997 804		
E 270 CDI (211.016)	03.02-		OM647.961		3182 997 802	Schaltgetriebe sequentiell / Sequential Manual Transmission	
					3000 951 238	Nabenprofil / Hub Profile:26,5x29-26N XTend (mit automatischer Nachstellung / with automatic adjustment) Torsionsgefederte Kupplungsscheibe / torsion damper clutch disc	240 26
					3000 990 072	XTend Kit plus CSC (mit automatischer Nachstellung / with automatic adjustment)	240 26
					3000 990 073	Schaltgetriebe sequentiell / Sequential Manual Transmission XTend Kit plus CSC (mit automatischer Nachstellung / with automatic adjustment)	240 26
E 280 CDI (211.023)	05.04-		OM648.961		3182 997 804		
					3182 997 802	Schaltgetriebe sequentiell / Sequential Manual Transmission	

E-CLASS T-Model (S211) 03.03 -

E 270 T CDI (211.216)	03.03-		OM647.961		3000 951 238	Nabenprofil / Hub Profile:26,5x29-26N XTend (mit automatischer Nachstellung / with automatic adjustment) Torsionsgefederte Kupplungsscheibe / torsion damper clutch disc	240 26
					3000 990 072	XTend Kit plus CSC (mit automatischer Nachstellung / with automatic adjustment)	240 26
					3000 990 073	Schaltgetriebe sequentiell / Sequential Manual Transmission XTend Kit plus CSC (mit automatischer Nachstellung / with automatic adjustment)	240 26
					3182 997 802	Schaltgetriebe sequentiell / Sequential Manual Transmission	
					3182 997 804		



MCODE

**MERCEDES BENZ****G-CLASS (W460)****03.79 - 08.93**

200 GE (460)	01.85-12.90	7,00			3000 296 001 ⊗ 3082 121 031 ⊗ 1861 775 035 ⊙ 3151 149 031		228 10
					1863 869 010		35
230 G (460,2), 66 kW 230 G (460,2), 75 kW	03.79-07.93 02.80-07.87	7,00	M115.973		3000 297 001 ⊗ 3082 121 031 ⊗ 1861 775 035 ⊙ 3151 133 331	Getr. / GBox: 711	228 10
					1863 869 010	Getr. / GBox: 711	35
230 GE (460,2), 90 kW 230 GE (460,2), 92 kW	05.87-08.92 04.82-08.92	7,00	M102.979, M102.981, M102.987		3000 296 001 ⊗ 3082 121 031 ⊗ 1861 775 035 ⊙ 3151 149 031	Getr. / GBox: 717	228 10
					3000 297 001 ⊗ 3082 121 031 ⊗ 1861 775 035 ⊙ 3151 133 331	Getr. / GBox: 711	228 10
					1863 869 010		35
280 GE (460,2), 110 kW 280 GE (460,2), 115 kW	08.84-08.89 11.79-08.89	7,00	M110.994		3000 481 001 ⊗ 3082 094 231 ⊗ 1861 732 031 ⊙ 3151 069 032	Getr. / GBox: 711	240 10
					3000 481 002 ⊗ 3082 094 231 ⊗ 1861 732 031 ⊙ 3151 122 331	Getr. / GBox: 717	240 10
240 GD (460,3)	03.79-08.87	7,00	OM616.936		3000 297 001 ⊗ 3082 121 031 ⊗ 1861 775 035 ⊙ 3151 133 331		228 10
250 GD (460,3), 62 kW 250 GD (460,3), 68 kW	10.87-12.92 12.88-08.92	6,00	OM602.930		3000 479 001 ⊗ 3082 156 031 ⊗ 1861 970 031 ⊙ 3151 122 331		228 26
					1863 869 010		35
300 GD (460,3)	12.79-12.91		OM617.931		3082 121 031		228
					1861 936 142		228 10
					3151 133 331	Getr. / GBox: 711	
					3151 149 031	Getr. / GBox: 717	
300 GD (460,3)	03.79-07.93		OM603.912		2100 082 031		

G-CLASS (W461)**02.90 -**





230 GE (461.238, 461.239) 230 GE (461)	02.93- 06.93-	7,00	M102.979, M102.996, M102.997		3000 297 001 ⊗ 3082 121 031 ⊗ 1861 775 035 ⊙ 3151 133 331	Getr. / GBox: 711	228 10
					3082 156 031	Getr. / GBox: 717	228
					3151 122 331	Getr. / GBox: 717	
					1863 869 010		35
250 GD (461)	02.90-		OM602.939		3082 156 031	->08.1993	228
					1861 970 133	->08.1993	228 10
					3151 069 131	->08.1993	

					i	
MERCEDES BENZ						







G-CLASS (W461)		02.90 -					
290 GD/G 290 D (461.337, 461.338)	04.92 -	7,50	OM602.942		3000 317 002 3082 219 134 1864 466 031 3151 122 331	Getr. / GBox: 717.443/445 461.323/328-329/337-338/341	228 26
					3000 951 743 3082 219 132 1864 968 031 3151 248 031	Getr. / GBox: 711.116/117 461.328-329/337-338/341/367-368	228 10
					3000 172 001 3082 156 031 1861 791 233 3151 122 331	für / for:SA28953/04 Getr. / GBox: 717.443/445 461.328-329/337-338/341/367-368	228 26
					1863 869 010	->Mot. 000301	35
G 290 TD (461.335, 461.336)	07.97 -		OM602.983		3000 824 202 3082 307 531 1864 517 031 3151 248 031		240 26

G-CLASS (W463)		09.89 -					
200 GE (463.200)	01.90-08.93	7,50	M102.965		3000 317 001 3082 219 134 1864 466 031 3151 248 031	463.200/220-221	228 26
					2100 024 139	463.200/220-221	
230 GE (463.224, 463.225)	06.90-06.93	7,50	M102.989		3000 317 001 3082 219 134 1864 466 031 3151 248 031		228 26
					2100 024 139		
300 GE (463.227, 463.228) 300 GE (463)	06.90- 06.90-	7,50 7,50	M103.987		3000 318 001 3082 222 231 1864 464 031 3151 248 031		240 26
					2100 014 331	463.227-228	
G 320 (463.230, 463.231)	09.94-12.97		M104.996		2100 014 331		
G 320 (463.232, 463.233)	07.97 -		M112.945		2100 030 031	->Chass. 110196	
				2100 037 031	Chass. 110197->		
G 36 AMG	01.95-		M104.996		2100 014 331	463.208	
G 500 E (463.228)	09.93-	7,50	M117.965		3000 318 001 3082 222 231 1864 464 031 3151 248 031		240 26
					2100 005 032	463.228	
G 500 (463.247, 463.248, 463.249)	04.98 -		M113.962		2100 037 031	Chass. X 127404->	
250 GD (463)	06.90 -	7,50	OM602.931		3000 317 001 3082 219 134 1864 466 031 3151 248 031	463.324-325	228 26
					3000 317 001		
300 GD (463.327, 463.328)	09.89-	7,50	OM603.931		3082 219 134 1864 466 031 3151 248 031		228 26
					3000 317 001		






































M-CLASS (W163)		02.98 - 06.05					
ML 230 (163.136)	02.98-06.05	5,10	M111.977		3000 824 202 3082 307 531 1864 517 031 3151 248 031		240 26
					1863 869 012		28
					2100 019 032		
ML 320 (163.154)	02.98-08.02		M112.942		2100 030 032	Chass. A 299267-> Chass. X 755659->	
ML 430 (163.172) ML 55 AMG (163.174)	02.98-06.05 02.00-06.05		M113.942, M113.981		2100 027 032	Chass. A 299267-> Chass. X 755659->	

			 MCODE				
MERCEDES BENZ							

























M-CLASS (W163) 02.98 - 06.05

ML 270 CDI (163.113)	12.99-06.05		OM612.963		3000 856 701 	XTend (mit automatischer Nachstellung / with automatic adjustment) Torsionsgedeferte Kupplungsscheibe / torsion damper clutch disc	240 26
					3000 990 033 	Schaltgetriebe sequentiell / Sequential Manual Transmission XTend Kit plus CSC (mit automatischer Nachstellung / with automatic adjustment)	240 26
					3000 990 034 	XTend Kit plus CSC (mit automatischer Nachstellung / with automatic adjustment)	240 26
					3182 997 802 	Schaltgetriebe sequentiell / Sequential Manual Transmission	
					3182 997 804 		

S-CLASS (W116) 08.72 - 07.80

280 S (116.020), 115 kW 280 S (116.020), 118 kW	08.72-07.80	3,70	M110.922		3000 297 001 	->Chass. 104064	228 10		
	08.72-07.80	3,70			 3082 121 031  1861 775 035  3151 133 331				
280 SE,SEL (116.024), 130 kW 280 SE,SEL (116.024), 136 kW	08.72-07.80	4,40	M110.983, M110.985		3000 145 002 	Chass. 104065->	228 10		
	08.72-07.80	4,40			 3082 156 031  1861 775 035  3151 069 131				
280 SE,SEL (116.024), 130 kW 280 SE,SEL (116.024), 136 kW	08.72-07.80	4,40	M110.983, M110.985		3000 297 001 	Chass. 029326 - Chass. 117768	228 10		
	08.72-07.80	4,40			 3082 121 031  1861 775 035  3151 133 331				
					3000 145 002 			Chass. 117769->	228 10
					 3082 156 031  1861 775 035  3151 069 131				
				3082 121 031 	->Chass. 029325	228			
					1861 775 035 	->Chass. 029325	228 10		
					3151 137 131 	->Chass. 029325			
350 SE,SEL (116.028, 116.029), 143 kW 350 SE,SEL (116.028, 116.029), 147 kW 350 SE,SEL (116.028, 116.029), 151 kW	03.76-03.80		M116.983, M116.985		3082 094 231 	Chass. 047304->	240		
	08.72-02.76							1861 476 432 	240 10
	03.76-03.80							3151 133 331 	->Chass. 047303
								3151 069 131 	Chass. 047304->
450 SE,SEL (116.033)	12.75-04.80		M117.983, M117.986		2100 036 031 				
450 SE,SEL (116.032)	01.73-04.80		M117.983, M117.986		2100 036 031 				

S-KLASSE (W126), (C126) 10.79 - 06.91

260 SE (126.020), 118 kW 260 SE (126.020), 122 kW	09.85-06.91	3,50	M103.941		3000 145 001 		228 26
					 3082 156 031  1861 775 033  3151 122 331		
							
					2100 006 232 		
					2100 006 243 	Tropenausführung / Tropical version	
380 SEC (126.043)	10.81-07.85		M116.961, M116.963, M116.965, M117.961, M117.963		2100 005 032 		
					2100 005 043 		
280 S (126.021) 280 SE,SEL (126.022, 126.023)	12.79-07.85	4,10	M110.924, M110.926, M110.987, M110.989		3000 145 002 	Schaltgetriebe 4 Gang / Manual Transmission, 4-speed	228 10
	10.79-07.85	4,10			 3082 156 031  1861 775 035  3151 069 131		
					3000 145 003 	Schaltgetriebe 5 Gang / Manual Transmission, 5-speed	228 10
					 3082 156 031  1861 775 035  3151 122 331		



S-KLASSE (W126), (C126) 10.79 - 06.91

300 SE,SEL (126.024, 126.025), 132 kW 300 SE,SEL (126.024, 126.025), 138 kW	01.86-06.91	4,80	M103.981		3000 113 002 ⊗ 3082 157 031 ⊗ 1862 116 031 ⊙ 3151 122 331	240 26
	09.85-12.89	4,80				1863 869 010
380 SE,SEL (126.032) 420 SE,SEL (126.034), 150 kW 420 SE,SEL (126.034), 160 kW 420 SE,SEL, 165 kW 420 SE,SEL, 170 kW 500 SE,SEL (126.036), 170 kW 500 SE,SEL (126.036), 177 kW	12.85-12.86		M116.961, M116.963, M116.965, M117.961, M117.963		2100 006 232	
	10.85-06.91				2100 006 243	Tropenausführung / Tropical version
	10.85-12.87				2100 005 032	
	10.85-06.91				2100 005 043	Tropenausführung / Tropical version
	10.85-12.87					
	12.79-08.85					
	12.79-08.85					
500 SE,SEL (126.036), 164 kW 500 SE,SEL (126.036), 180 kW 500 SE,SEL, 185 kW 500 SE,SEL KAT 500 SE,SEL, 195 kW 560 SE,SEL (126.038), 178 kW 560 SE,SEL (126.038), 200 kW 560 SE,SEL, 205 kW 560 SE,SEL, 220 kW	09.85-06.91 09.85-06.91 09.87-06.91 06.89-06.91 09.87-06.91 10.85-06.91 10.85-12.87 08.87-06.91 10.85-06.91		M117.965, M117.968		2100 005 032 2100 005 043	nicht für / Not for:AMG nicht für / Not for:AMG Tropenausführung / Tropical version

S-CLASS (W140), (C140) 02.91 - 02.99

S 280 (140.028) 300 SE 2.8 (140.028)	02.93-10.98	5,10	M104.944		3000 318 001 ⊗ 3082 222 231 ⊗ 1864 464 031 ⊙ 3151 248 031	->Mot. 001032	240 26	
	01.93-10.98	5,10				3000 824 202 ⊗ 3082 307 531 ⊗ 1864 517 031 ⊙ 3151 248 031	Mot. 001033->	240 26
						1863 869 011	->Mot. 001032 mit Gehäuse / with housing	50
						1863 869 012	Mot. 001033->	28
300 SE,SEL/S320 (140.032, 140.033)	03.91-10.98	4,50	M104.990, M104.994		3000 318 001 ⊗ 3082 222 231 ⊗ 1864 464 031 ⊙ 3151 248 031		240 26	
						2100 081 031		
S 420 (140.042) 400 SE,SEL/S420 (140.042, 140.043) S 500 (140.050, 140.051) 500 SE,SEL (140.050, 140.051)	01.93-10.98 02.91-10.98 01.93-10.98 02.91-10.98		M119.970, M119.971		2100 013 031			
S 600 (140.056, 140.057) 600 SE,SEL (140.056, 140.057)	01.93-10.98 04.91-12.92		M120.980		2100 015 031			
S 300 Turbo-D (140.135)	05.96-10.98		OM606.961		2100 024 031			
S 350 Turbo-D (140.134)	01.93-10.98		OM603.971		2100 024 043	Lüfterkupplung + Flügel / Fan clutch + Cooling fan		



MCODE



MERCEDES BENZ

SL (R107)

05.71 - 08.89

280 SL (107.042), 130 kW 280 SL (107.042), 136 kW	06.76-09.81 08.74-07.85	4,30 4,30	M110.982, M110.986, M110.990		3000 297 001 ⊗ 3082 121 031 ⊗ 1861 775 035 ⊙ 3151 133 331	->Chass. 004425	228 10
					3000 145 002 ⊗ 3082 156 031 ⊗ 1861 775 035 ⊙ 3151 069 131	Chass. 004426 - Chass. 011568	228 10
					3000 145 003 ⊗ 3082 156 031 ⊗ 1861 775 035 ⊙ 3151 122 331	Chass. 011569->	228 10
300 SL (107.041), 132 kW 300 SL (107.041), 138 kW	09.85-08.89 09.85-08.89	4,80 4,80	M103.982		3000 113 002 ⊗ 3082 157 031 ⊗ 1862 116 031 ⊙ 3151 122 331		240 26
					1863 869 010		35
350 SL (107.043)	05.71-02.80		M116.982, M116.984		3082 094 231	Chass. 013713->	240
					1861 476 432		240 10
					3151 133 331	->Chass. 013712	
					3151 069 131	Chass. 013713->	
					2100 036 031		
380 SL (107.045) 420 SL (107.047), 150 kW 420 SL (107.047), 160 kW	09.80-08.85 01.86-08.89 01.86-08.89		M116.962, M116.964		2100 005 032 2100 005 043	Tropenausführung / Tropical version	
450 SL (107.044), 160 kW 450 SL (107.044), 165 kW	09.75-10.80 10.72-10.80		M117.982, M117.985		2100 036 031		
500 SL (107.046), 164 kW 500 SL (107.046), 180 kW	01.86-08.89 01.86-08.89		M117.960, M117.964		2100 005 032 2100 005 043	nicht für / Not for:AMG Tropenausführung / Tropical version	
500 SL (107.046), 170 kW 500 SL (107.046), 177 kW	05.80-12.85 05.80-12.81		M117.960		2100 036 031	Mot. 001618 - Mot. 001635 Mot. 001641 - Mot. 001681 ->Mot. 001612	

SL Coupe (C107)

01.72 - 09.81

280 SLC (107.022), 130 kW 280 SLC (107.022), 136 kW	06.76-09.81 08.74-09.81	4,30 4,30	M110.982, M110.986, M110.990		3000 297 001 ⊗ 3082 121 031 ⊗ 1861 775 035 ⊙ 3151 133 331	->Chass. 005461	228 10
					3000 145 002 ⊗ 3082 156 031 ⊗ 1861 775 035 ⊙ 3151 069 131	Chass. 005462->	228 10
350 SLC (107.023), 143 kW 350 SLC (107.023), 147 kW	03.76-02.80 01.72-02.76		M116.982, M116.984		3082 094 231	Chass. 012660->	240
					1861 476 432		240 10
					3151 133 331	->Chass. 012659	
					3151 069 131	Chass. 012660->	
					2100 036 031		
450 SLC (107.024), 160 kW 450 SLC (107.024), 165 kW	09.75-08.79 01.73-11.75		M117.982, M117.985		2100 036 031		
450 SLC 5.0 (107.026)	06.78-02.80		M117.960		2100 036 031	Mot. 001618 - Mot. 001635 Mot. 001641 - Mot. 001681 ->Mot. 001612	

SL (R129)

03.89 - 10.01

280 (129.058)	08.93-10.01	5,10	M104.943		3000 318 001 ⊗ 3082 222 231 ⊗ 1864 464 031 ⊙ 3151 248 031	->08.1995	240 26
					3000 824 202 ⊗ 3082 307 531 ⊗ 1864 517 031 ⊙ 3151 248 031	09.1995->	240 26
					1863 869 011	mit Gehäuse / with housing	50
					2100 081 031		



SL (R129) 03.89 - 10.01





280 (129.059)	05.98-10.01	5,10	M112.923, M112.925		3000 824 202 ⊗ 3082 307 531 ⊗ 1864 517 031 ⊙ 3151 248 031	240 26	
					1863 869 011	mit Gehäuse / with housing	50
					2100 030 031		
300 SL (129.060) 300 SL-24 (129.061)	03.89-08.93 03.89-07.93	5,10 4,50	M103.984, M104.981		3000 318 001 ⊗ 3082 222 231 ⊗ 1864 464 031 ⊙ 3151 248 031	240 26	
					2100 081 031		
320 (129.064)	05.98-10.01		M112.943		2100 030 031		
320 (129.063)	09.93-10.01		M104.991		2100 081 031		
500 (129.068)	05.98-10.01		M113.961		2100 027 131		
500 SL (129.066)	09.89-08.92		M119.960, M119.972		2100 013 031		
600 (129.076)	07.92-10.01		M120.981, M120.983		2100 015 031		

SL (R230) 10.01 -






































350 (230.467)	03.03-		M112.973		3182 997 802	Schaltgetriebe sequentiell / Sequential Manual Transmission
					1863 869 012	28







SLK (R170) 04.96 - 04.04

200 (170.435)	09.96-03.00	3,80	M111.946		3000 705 102 ⊗ 3082 256 133 ⊗ 1862 412 031 ⊙ 3151 247 041	215 26
					3000 824 101 ⊗ ⊗ 3082 288 031 ⊗ 1864 514 031 ⊙ 3151 248 031	215 26
					1863 869 010	35
					1863 869 012 ⊗	28
					2100 019 032 ⊗	
					2100 019 031 ⊗	
200 Kompressor (170.444) 230 Kompressor (170.449)	03.00-04.04 03.00-04.04		M111.958, M111.983		3000 951 236 ⊗ Nabenprofil / Hub Profile:26,5x28,7-26N XTend (mit automatischer Nachstellung / with automatic adjustment) Torsionsgefedernte Kupplungsscheibe / torsion damper clutch disc	230 26
					3000 990 069 ⊗ Schaltgetriebe sequentiell / Sequential Manual Transmission XTend Kit plus CSC (mit automatischer Nachstellung / with automatic adjustment)	230 26
					3182 997 803	
					3182 997 802	Schaltgetriebe sequentiell / Sequential Manual Transmission
					3000 990 068 ⊗ XTend Kit plus CSC (mit automatischer Nachstellung / with automatic adjustment)	230 26
200 Kompressor (170.445) 230 Kompressor (170.447)	10.96-03.00 09.96-03.00	3,50 3,50	M111.943, M111.973		3000 824 202 ⊗ 3082 307 531 ⊗ 1864 517 031 ⊙ 3151 248 031	240 26
					1863 869 012	28
					2100 019 031 ⊗ 2100 019 032 ⊗	
320 (170.465)	03.00-04.04		M112.947		3000 856 601 ⊗ XTend (mit automatischer Nachstellung / with automatic adjustment) Starre Kupplungsscheibe / rigid clutch disc	240 26
					3182 997 802	Schaltgetriebe sequentiell / Sequential Manual Transmission
					3182 997 804 ⊗	























							
MERCEDES BENZ							

SPRINTER 2-t (901, 902) 01.95 -




208 D	02.95-04.00	2,70	OM601.943	 3000 726 001  3082 267 233  1864 503 231  3151 248 031	228 26
				 1863 869 010	35
208 CDI 211 CDI 213 CDI 216 CDI	04.00- 04.00- 04.00- 04.00-		OM611.981/987, OM612.981	 3000 951 109 	240 26 -> Chass. A920787 -> Chass. R636764 XTend (mit automatischer Nachstellung / with automatic adjustment) Nur zusammen verbauen / Only install together Torsionsgefederte Kupplungsscheibe / torsion damper clutch disc Ausstattungsvariante: Schwungradtiefe 8mm / Equipment variant: flywheel depth 8mm
				 3000 970 009 	240 26 XTend (mit automatischer Nachstellung / with automatic adjustment) Nur zusammen verbauen / Only install together Torsionsgefederte Kupplungsscheibe / torsion damper clutch disc Ausstattungsvariante: Schwungradtiefe 12mm / Equipment variant: flywheel depth 12mm
				 3182 997 804 	
				 3182 997 802	Schaltgetriebe sequentiell / Sequential Manual Transmission
				 1863 869 012	28
				 2100 042 031	
			OM611.981, OM612.981 OM611.987	 2100 041 031	
210 D 212 D	03.97-04.00 02.95-04.00	2,70	OM602LA	 3000 951 785  3082 269 031  1878 600 501  3151 248 031	Torsionsgefederte Kupplungsscheibe / torsion damper clutch disc 250 26
				 3000 725 001 ●  3082 269 031  1864 504 031  3151 248 031	250 26
			OM602.980	 1863 869 010	35
				 2100 024 136	Chass. P 649732-> für / for:SA500333-03 Kerben-/Lochanzahl / Notches / Holes Number:3
214	02.95-	3,30	M111.979	 3000 826 901  3082 268 031  1878 994 001  3151 248 031	Torsionsgefederte Kupplungsscheibe / torsion damper clutch disc 240 26
				 1863 869 010	35
			M111.984	 3000 951 109 	240 26 -> Chass. A920787 -> Chass. R636764 XTend (mit automatischer Nachstellung / with automatic adjustment) Nur zusammen verbauen / Only install together Torsionsgefederte Kupplungsscheibe / torsion damper clutch disc Ausstattungsvariante: Schwungradtiefe 8mm / Equipment variant: flywheel depth 8mm
				 3000 970 009 	240 26 XTend (mit automatischer Nachstellung / with automatic adjustment) Nur zusammen verbauen / Only install together Torsionsgefederte Kupplungsscheibe / torsion damper clutch disc Ausstattungsvariante: Schwungradtiefe 12mm / Equipment variant: flywheel depth 12mm
				 3182 997 804 	
				 3182 997 802	Schaltgetriebe sequentiell / Sequential Manual Transmission

			 MCODE				
MERCEDES BENZ							

SPRINTER 3-t (903) 01.95 -

308 D	02.95-04.00	3,00	OM601.943		3000 726 001 ⊗ 3082 267 233 ⊗ 1864 503 231 ⊙ 3151 248 031	228 26	
					1863 869 010	35	
308 CDI 311 CDI 311 CDI 4x4 313 CDI 313 CDI 4x4 316 CDI	04.00- 04.00- 08.02- 04.00- 08.02- 04.00-		OM611.981/987, OM612.981		3000 951 109 	->Chass. A920787 ->Chass. R636764 XTend (mit automatischer Nachstellung / with automatic adjustment) Nur zusammen verbauen / Only install together Torsionsgefederte Kupplungsscheibe / torsion damper clutch disc Ausstattungsvariante: Schwungradtiefe 8mm / Equipment variant: flywheel depth 8mm	240 26
					3000 970 009 	XTend (mit automatischer Nachstellung / with automatic adjustment) Nur zusammen verbauen / Only install together Torsionsgefederte Kupplungsscheibe / torsion damper clutch disc Ausstattungsvariante: Schwungradtiefe 12mm / Equipment variant: flywheel depth 12mm	240 26
					3182 997 804 		
					3182 997 802	Schaltgetriebe sequentiell / Sequential Manual Transmission	
					1863 869 012		28
					2100 042 031		
			OM611.981, OM612.981 OM611.987		2100 041 031		
310 D 4x4 312 D 2.9 312 D 2.9 4x4	05.97-08.02 02.95-04.00 05.97-08.02	2,70 2,70 2,70	OM602LA		3000 951 785 ⊗ 3082 269 031 ⊗ 1878 600 501 ⊙ 3151 248 031	Torsionsgefederte Kupplungsscheibe / torsion damper clutch disc	250 26
					3000 725 001 ● ⊗ 3082 269 031 ⊗ 1864 504 031 ⊙ 3151 248 031		250 26
					1863 869 010		35
					2100 024 136	Chass. P 649732-> für / for:SA500333-03 Kerben-/Lochanzahl / Notches / Holes Number:3	
314 NGT 314 4x4 316 CDI 4x4	04.00- 08.02- 08.02-		OM611.981, OM612.981		2100 042 031		
			OM611.987		2100 041 031		
314	02.95-	3,30	M111.979, M111.984		3000 826 901 ⊗ 3082 268 031 ⊗ 1878 994 001 ⊙ 3151 248 031	Torsionsgefederte Kupplungsscheibe / torsion damper clutch disc	240 26
					1863 869 010		35
					2100 042 031		
			OM611.981, OM612.981 OM611.987		2100 041 031		

SPRINTER 4-t (904) 02.96 -

408 D	02.96-	2,70	OM601.943		3000 726 001 ⊗ 3082 267 233 ⊗ 1864 503 231 ⊙ 3151 248 031	228 26	
					3000 951 785 ⊗ 3082 269 031 ⊗ 1878 600 501 ⊙ 3151 248 031	für / for:SA 504097/03 für / for:SA 504096/03 für Motoren mit Zweimassenschwungrad / For engines with dual-mass flywheel Torsionsgefederte Kupplungsscheibe / torsion damper clutch disc	250 26
					1863 869 010		35



MCODE



MERCEDES BENZ

SPRINTER 4-t (904)

02.96 -

408 CDI 411 CDI 411 CDI 4x4 413 CDI 413 CDI 4x4 416 CDI 416 CDI 4x4	04.00 - 04.00 - 04.00 - 04.00 - 04.00 - 04.00 - 04.00 -		OM611.981/987, OM612.981	3000 951 109	->Chass. A920787 ->Chass. R636764 XTend (mit automatischer Nachstellung / with automatic adjustment) Nur zusammen verbauen / Only install together Torsionsgefederte Kupplungsscheibe / torsion damper clutch disc Ausstattungsvariante: Schwungradtiefe 8mm / Equipment variant: flywheel depth 8mm	240 26	
				3000 970 009	XTend (mit automatischer Nachstellung / with automatic adjustment) Nur zusammen verbauen / Only install together Torsionsgefederte Kupplungsscheibe / torsion damper clutch disc Ausstattungsvariante: Schwungradtiefe 12mm / Equipment variant: flywheel depth 12mm	240 26	
				3182 997 804			
				3182 997 802	Schaltgetriebe sequentiell / Sequential Manual Transmission		
				1863 869 012		28	
				OM611.981, OM612.981 OM611.987	2100 042 031		
		2100 041 031					
410 D 410 D 4x4	02.96 - 05.97 -	2,70 2,70	OM602LA	3000 951 785 3082 269 031 1878 600 501 3151 248 031	Torsionsgefederte Kupplungsscheibe / torsion damper clutch disc	250 26	
				3000 725 001 ● 3082 269 031 1864 504 031 3151 248 031		250 26	
				OM602.980	1863 869 010		35
				2100 024 136	Chass. P 649732-> für / for:SA500333-03 Kerben-/Lochanzahl / Notches / Holes Number:3		
412 D, 85 kW 412 D 4x4, 85 kW	02.96 - 05.97 -	2,70 2,70	OM602LA	3000 951 785 3082 269 031 1878 600 501 3151 248 031	Torsionsgefederte Kupplungsscheibe / torsion damper clutch disc	250 26	
				3000 725 001 ● 3082 269 031 1864 504 031 3151 248 031		250 26	
				OM602.980	1863 869 010		35
				2100 024 136	Chass. P 649732-> für / for:SA500333-03 Kerben-/Lochanzahl / Notches / Holes Number:3		
412 D, 90 kW, Kasten 412 D 4x4, 90 kW, Kasten	02.96 - 05.97 -	2,70 2,70	OM602LA	3000 951 785 3082 269 031 1878 600 501 3151 248 031	Torsionsgefederte Kupplungsscheibe / torsion damper clutch disc	250 26	
				3000 725 001 ● 3082 269 031 1864 504 031 3151 248 031		250 26	
				OM602.980	1863 869 010		35
				2100 024 136	Chass. P 649732-> für / for:SA500333-03 Kerben-/Lochanzahl / Notches / Holes Number:3		
412 D, 90 kW, Pritsche/Fahrgestell 412 D 4x4, 90 kW, Pritsche/Fahrgestell	02.96 - 05.97 -	2,70 2,70	OM602LA	3000 951 785 3082 269 031 1878 600 501 3151 248 031	Torsionsgefederte Kupplungsscheibe / torsion damper clutch disc	250 26	
				3000 725 001 ● 3082 269 031 1864 504 031 3151 248 031		250 26	
				OM602.980	1863 869 010		35
				2100 024 136	Chass. P 649732-> für / for:SA500333-03 Kerben-/Lochanzahl / Notches / Holes Number:3		

MERCEDES BENZ							

SPRINTER 4-t (904) 02.96 -

414 414 4x4	02.96 - 05.97 -		M111.979		3000 826 901 3082 268 031 1878 994 001 3151 248 031	Torsionsgefederte Kupplungsscheibe / torsion damper clutch disc	240 26
					3000 951 785 3082 269 031 1878 600 501 3151 248 031	für / for:SA 504097/03 für / for:SA 504096/03 für Motoren ohne Zweimassenschwungrad / For engines without dual-mass flywheel Torsionsgefederte Kupplungsscheibe / torsion damper clutch disc	250 26
					1863 869 010		35
			M111.984		3000 951 109	->Chass. A920787 ->Chass. R636764 XTend (mit automatischer Nachstellung / with automatic adjustment) Nur zusammen verbauen / Only install together Torsionsgefederte Kupplungsscheibe / torsion damper clutch disc Ausstattungsvariante: Schwungradtiefe 8mm / Equipment variant: flywheel depth 8mm	240 26
					3000 970 009	XTend (mit automatischer Nachstellung / with automatic adjustment) Nur zusammen verbauen / Only install together Torsionsgefederte Kupplungsscheibe / torsion damper clutch disc Ausstattungsvariante: Schwungradtiefe 12mm / Equipment variant: flywheel depth 12mm	240 26
					3182 997 804		
				3182 997 802	Schaltgetriebe sequentiell / Sequential Manual Transmission		

T1 (601) 05.77 - 02.96

208 2.3	05.77-12.82	3,20	M115.955, M115.972		3000 049 005 RHD 3082 078 032 1861 617 232 3151 133 331	Chass. 500001 - Chass. 556499 ->Chass. 240087 601.011-012/021-022/061-062/071-072	215 10
					3000 830 301 RHD 3082 121 031 1861 775 037 3151 133 331	Chass. 500001 - Chass. 556499 ->Chass. 240087 601.067/076-077/016-017-018/026-027-028/066	228 10
					3000 049 005 LHD 3082 078 032 1861 617 232 3151 133 331	Chass. 500001 - Chass. 556499 ->Chass. 240106 601.011-012/021-022/061-062/071-072	215 10
					3000 830 301 LHD 3082 121 031 1861 775 037 3151 133 331	Chass. 500001 - Chass. 556499 ->Chass. 240106 601.067/076-077/016-017-018/026-027-028/066	228 10
					3000 830 201 RHD 3082 121 031 1861 620 233 3151 133 331	Chass. 240088 - Chass. 499999 Chass. 556500-> 601.026-027-028/061-062/066-067/071-072/076 /077/011-012/016-017-018/021-022	228 10
					3000 830 201 LHD 3082 121 031 1861 620 233 3151 133 331	Chass. 240107 - Chass. 499999 Chass. 556500-> 601.026-027-028/061-062/066-067/071-072/076 /077/011-012/016-017-018/021-022	228 10
					3082 121 031	Getr. / GBox: ZF Getr. / GBox: mit Nebenabtrieb 601.026-027-028/061-062/066-067/071-072/076 /077/011-012/016-017-018/021-022	228
					3151 133 331		
					1863 869 010		35



MCODE



MERCEDES BENZ

T1 (601)

05.77 - 02.96

210 2.3, 70 kW, Kasten	07.82-02.96	3,20	M102.942, M102.946		3000 049 005 <small>RHD</small>	Chass. 500001 - Chass. 556499	215 10
					3082 078 032 1861 617 232 3151 133 331	->Chass. 240087 601.071-072/011-012/021-022/061-062	
					3000 830 301 <small>RHD</small>	Chass. 500001 - Chass. 556499	228 10
					3082 121 031 1861 775 037 3151 133 331	->Chass. 240087 601.067/076-077/016-017-018/026-027-028/066	
					3000 049 005 <small>LHD</small>	Chass. 500001 - Chass. 556499	215 10
					3082 078 032 1861 617 232 3151 133 331	->Chass. 240106 601.071-072/011-012/021-022/061-062	
					3000 830 301 <small>LHD</small>	Chass. 500001 - Chass. 556499	228 10
					3082 121 031 1861 775 037 3151 133 331	->Chass. 240106 601.067/076-077/016-017-018/026-027-028/066	
					3000 830 201 <small>RHD</small>	Chass. 240088 - Chass. 499999	228 10
					3082 121 031 1861 620 233 3151 133 331	Chass. 556500->	
					3000 830 201 <small>LHD</small>	Chass. 240107 - Chass. 499999	228 10
3082 121 031 1861 620 233 3151 133 331	Chass. 556500->						
	3082 121 031	Getr. / GBox: ZF Getr. / GBox: mit Nebenabtrieb	228				
	1861 775 037	Getr. / GBox: ZF Getr. / GBox: mit Nebenabtrieb	228 10				
	3151 133 331	Getr. / GBox: ZF Getr. / GBox: mit Nebenabtrieb					
	1863 869 010		35				
M102.946		2100 024 139					



MCODE



MERCEDES BENZ

T1 (601)

01.77 - 02.96

210 2.3, 70 kW, Pritsche/Fahrgestell	04.77-10.89	3,20	102, 115		3000 049 005 <small>RHD</small> 3082 078 032 1861 617 232 3151 133 331	Chass. 500001 - Chass. 556499 ->Chass. 240087 601.071-072/011-012/021-022/061-062	215 10	
					3000 830 301 <small>RHD</small> 3082 121 031 1861 775 037 3151 133 331	Chass. 500001 - Chass. 556449 ->Chass. 240087 601.067/076-077/016-017-018/026-027-028/066	228 10	
					3000 049 005 <small>LHD</small> 3082 078 032 1861 617 232 3151 133 331	Chass. 500001 - Chass. 556499 ->Chass. 240106 601.071-072/011-012/021-022/061-062	215 10	
					3000 830 301 <small>LHD</small> 3082 121 031 1861 775 037 3151 133 331	Chass. 500001 - Chass. 556499 ->Chass. 240106 601.067/076-077/016-017-018/026-027-028/066	228 10	
					3000 830 201 <small>RHD</small> 3082 121 031 1861 620 233 3151 133 331	Chass. 240088 - Chass. 499999 Chass. 556500-> 601.026-027-028/061-062/066-067/071-072/076 /077/011-012/016-017-018/021-022	228 10	
					3000 830 201 <small>LHD</small> 3082 121 031 1861 620 233 3151 133 331	Chass. 240107 - Chass. 499999 Chass. 556500-> 601.026-027-028/061-062/066-067/071-072/076 /077/011-012/016-017-018/021-022	228 10	
					1863 869 010 <small>RHD</small> 	Chass. 500001 - Chass. 556499 ->Chass. 240087 601.067/076-077/016-017-018/026-027-028/066	35	
					1863 869 010 <small>LHD</small> 	Chass. 500001 - Chass. 556499 ->Chass. 240106 601.071-072/011-012/021-022/061-062	35	
					1863 869 010 <small>LHD</small> 	Chass. 240107 - Chass. 499999 Chass. 556500-> 601.026-027-028/061-062/066-067/071-072/076 /077/011-012/016-017-018/021-022	35	
					1863 869 010 <small>RHD</small> 	Chass. 240107 - Chass. 499999 Chass. 556500-> 601.026-027-028/061-062/066-067/071-072/076 /077/011-012/016-017-018/021-022	35	
					M102.942		3082 121 031 Getr. / GBox: ZF Getr. / GBox: mit Nebenabtrieb 601.026-027-028/061-062/066-067/071-072/076 /077/011-012/016-017-018/021-022	228
							1863 869 010 Getr. / GBox: ZF Getr. / GBox: mit Nebenabtrieb 601.026-027-028/061-062/066-067/071-072/076 /077/011-012/016-017-018/021-022	35



M-CODE



MERCEDES BENZ

T1 (601)

05.77 - 02.96

210 2.3, 77 kW	05.89-02.96	3,20	102, 115		3000 049 005 <small>RHD</small> 3082 078 032 1861 617 232 3151 133 331	Chass. 500001 - Chass. 556499 ->Chass. 240087 601.071-072/011-012/021-022/061-062	215 10
					3000 830 301 <small>RHD</small> 3082 121 031 1861 775 037 3151 133 331	Chass. 500001 - Chass. 556499 ->Chass. 240087 601.067/076-077/016-017-018/026-027-028/066	228 10
					3000 049 005 <small>LHD</small> 3082 078 032 1861 617 232 3151 133 331	Chass. 500001 - Chass. 556499 ->Chass. 240106 601.071-072/011-012/021-022/061-062	215 10
					3000 830 301 <small>LHD</small> 3082 121 031 1861 775 037 3151 133 331	Chass. 500001 - Chass. 556499 ->Chass. 240106 601.067/076-077/016-017-018/026-027-028/066	228 10
					3000 830 201 <small>RHD</small> 3082 121 031 1861 620 233 3151 133 331	Chass. 240088 - Chass. 499999 Chass. 556500-> 601.026-027-028/061-062/066-067/071-072/076 /077/011-012/016-017-018/021-022	228 10
					3000 830 201 <small>LHD</small> 3082 121 031 1861 620 233 3151 133 331	Chass. 240107 - Chass. 499999 Chass. 556500-> 601.026-027-028/061-062/066-067/071-072/076 /077/011-012/016-017-018/021-022	228 10
					M102.945	3082 121 031 Getr. / GBox: ZF Getr. / GBox: mit Nebenabtrieb 601.026-027-028/061-062/066-067/071-072/076 /077/011-012/016-017-018/021-022	228
						3151 133 331	
						1863 869 010	35
						2100 024 139	



MCODE



MERCEDES BENZ

T1 (601)

05.77 - 02.96

207 D 2.4, 48 kW	05.77-12.82	3,20	OM615, 616		3000 830 201 <small>LHD</small> 3082 121 031 1861 620 233 3151 133 331	Chass. 500001 - Chass. 556499 ->Chass. 240084 601.366-367/376-377/316-317-318/326-327-328	228 10
					3000 830 201 <small>RHD</small> 3082 121 031 1861 620 233 3151 133 331	Chass. 500001 - Chass. 556499 ->Chass. 240113 601.366-367/376-377/316-317-318/326-327-328	228 10
					3000 830 401 <small>LHD</small> 3082 078 032 1861 935 032 3151 133 331	Chass. 240085 - Chass. 499999 Chass. 556500 - Chass. 941505 601.361-362/371-372/311-312-313/321-322-323	215 10
					3000 297 002 <small>LHD</small> 3082 121 031 1861 936 142 3151 133 331	Chass. 240085 - Chass. 499999 Chass. 556500-> 601.366-367/376-377/316-317-318/326-327-328	228 10
					3000 297 002 <small>RHD</small> 3082 121 031 1861 936 142 3151 133 331	Chass. 240114 - Chass. 499999 Chass. 556500-> 601.366-367/376-377/316-317-318/326-327-328	228 10
					3000 830 401 <small>RHD</small> 3082 078 032 1861 935 032 3151 133 331	Chass. 240114 - Chass. 499999 Chass. 556500 - Chass. 941505 601.361-362/371-372/311-312-313/321-322-323	215 10
					3000 297 002 3082 121 031 1861 936 142 3151 133 331	Chass. 941506-> 601.361-362/371-372/311-312/321-322	228 10
					3000 049 005 <small>LHD</small> 3082 078 032 1861 617 232 3151 133 331	Chass. 500001 - Chass. 556499 ->Chass. 240084 601.361-362/371-372/311-312-313/321-322-323	215 10
				3000 049 005 <small>RHD</small> 3082 078 032 1861 617 232 3151 133 331	Chass. 500001 - Chass. 556499 ->Chass. 240113 601.361-362/371-372/311-312-313/321-322-323	215 10	
			OM616.917, OM616.934		3000 830 201 3082 121 031 1861 620 233 3151 133 331	Getr. / GBox: ZF 601.371-372/311-312/321-322/361-362	228 10
					1861 775 037	Getr. / GBox: ZF 601.367/376-377/316-317-318/326-327-328/366	228 10
					3151 133 331		



MCODE



MERCEDES BENZ

T1 (601)

05.77 - 02.96

207 D 2.4, 53 kW	07.82-01.90	3,20	OM615, 616		3000 830 201 ^{LHD}	Chass. 500001 - Chass. 556499	228 10
					3082 121 031 1861 620 233 3151 133 331	->Chass. 240084 601.366-367/376-377/316-317-318/326-327-328	
					3000 830 201 ^{RHD}	Chass. 500001 - Chass. 556499	228 10
					3082 121 031 1861 620 233 3151 133 331	->Chass. 240113 601.366-367/376-377/316-317-318/326-327-328	
					3000 297 002 ^{LHD}	Chass. 240085 - Chass. 499999	228 10
					3082 121 031 1861 936 142 3151 133 331	Chass. 556500-> 601.366-367/376-377/316-317-318/326-327-328	
					3000 830 401 ^{LHD}	Chass. 240085 - Chass. 499999	215 10
					3082 078 032 1861 936 032 3151 133 331	Chass. 556500 - Chass. 941505 601.361-362/371-372/311-312-313/321-322-323	
					3000 297 002 ^{RHD}	Chass. 240114 - Chass. 499999	228 10
					3082 121 031 1861 936 142 3151 133 331	Chass. 556500-> 601.366-367/376-377/316-317-318/326-327-328	
3000 830 401 ^{RHD}	Chass. 240114 - Chass. 499999	215 10					
3082 078 032 1861 936 032 3151 133 331	Chass. 556500 - Chass. 941505 601.361-362/371-372/311-312-313/321-322-323						
3000 297 002	Chass. 941506->	228 10					
3082 121 031 1861 936 142 3151 133 331	601.361-362/371-372/311-312/321-322						
OM616		3000 049 005 ^{LHD}	Chass. 500001 - Chass. 556499	215 10			
		3082 078 032 1861 617 232 3151 133 331	->Chass. 240084 601.361-362/371-372/311-312-313/321-322-323				
616.917, 616.934		3000 049 005 ^{RHD}	Chass. 500001 - Chass. 556499	215 10			
		3082 078 032 1861 617 232 3151 133 331	->Chass. 240113 601.361-362/371-372/311-312-313/321-322-323				
		3000 830 201	Getr. / GBox: ZF	228 10			
		3082 121 031 1861 620 233 3151 133 331	601.371-372/311-312/321-322/361-362				
		1861 775 037	Getr. / GBox: ZF Getr. / GBox: mit Nebenabtrieb	228 10			
			601.367/376-377/316-317-318/326-327-328/366				



MCODE



MERCEDES BENZ

T1 (601)

05.77 - 02.96

208 D 2.3, 58 kW 208 D 2.3, 60 kW	10.88-02.96 10.88-02.96	3,20 3,20	OM601, 615		3000 830 201 <small>LHD</small> ⊗ 3082 121 031 ⊗ 1861 620 233 ⊙ 3151 133 331	Chass. 500001 - Chass. 556499 -> Chass. 240084 601.366-367/376-377/316-317-318/326-327-328	228 10
					3000 049 005 <small>LHD</small> ⊗ 3082 078 032 ⊗ 1861 617 232 ⊙ 3151 133 331	Chass. 500001 - Chass. 556499 -> Chass. 240084 601.361-362/371-372/311-312-313/321-322-323	215 10
					3000 830 201 <small>RHD</small> ⊗ 3082 121 031 ⊗ 1861 620 233 ⊙ 3151 133 331	Chass. 500001 - Chass. 556499 -> Chass. 240113 601.366-367/376-377/316-317-318/326-327-328	228 10
					3000 049 005 <small>RHD</small> ⊗ 3082 078 032 ⊗ 1861 617 232 ⊙ 3151 133 331	Chass. 500001 - Chass. 556499 -> Chass. 240113 601.361-362/371-372/311-312-313/321-322-323	215 10
					3000 297 002 <small>LHD</small> ⊗ 3082 121 031 ⊗ 1861 936 142 ⊙ 3151 133 331	Chass. 240085 - Chass. 499999 Chass. 556500-> 601.366-367/376-377/316-317-318/326-327-328	228 10
					3000 830 401 <small>LHD</small> ⊗ 3082 078 032 ⊗ 1861 935 032 ⊙ 3151 133 331	Chass. 240085 - Chass. 499999 Chass. 556500 - Chass. 941505 601.361-362/371-372/311-312-313/321-322-323	215 10
					3000 297 002 <small>RHD</small> ⊗ 3082 121 031 ⊗ 1861 936 142 ⊙ 3151 133 331	Chass. 240114 - Chass. 499999 Chass. 556500-> 601.366-367/376-377/316-317-318/326-327-328	228 10
					3000 830 401 <small>RHD</small> ⊗ 3082 078 032 ⊗ 1861 935 032 ⊙ 3151 133 331	Chass. 240114 - Chass. 499999 Chass. 556500 - Chass. 941505 601.361-362/371-372/311-312-313/321-322-323	215 10
					3000 297 002 ⊗ 3082 121 031 ⊗ 1861 936 142 ⊙ 3151 133 331	Chass. 941506-> 601.361-362/371-372/311-312/321-322	228 10
							OM601
			OM601.940		3000 830 201 ⊗ 3082 121 031 ⊗ 1861 620 233 ⊙ 3151 133 331	Getr. / GBox: ZF 601.371-372/311-312/321-322/361-362	228 10
					3082 121 031	Getr. / GBox: ZF 601.366-367/376-377/316-317-318/326-327-328	228
					1861 775 037	Getr. / GBox: ZF 601.366-367/376-377/316-317-318/326-327-328	228 10
					3151 133 331	Getr. / GBox: ZF 601.366-367/376-377/316-317-318/326-327-328	
					3151 248 031	Sonderausführung / Special design	
					1863 869 010		35
					2100 024 139		
209 D 2.9	12.82-01.90	3,20	OM617.913		3000 297 002 ⊗ 3082 121 031 ⊗ 1861 936 142 ⊙ 3151 133 331		228 10
					3082 121 031	Getr. / GBox: ZF Getr. / GBox: mit Nebenabtrieb	228
					1861 775 037	Getr. / GBox: ZF Getr. / GBox: mit Nebenabtrieb	228 10
					3151 133 331	Getr. / GBox: ZF Getr. / GBox: mit Nebenabtrieb	



MERCEDES BENZ

T1 (601)

05.77 - 02.96

210 D 2.8, 70 kW 210 D 2.8, 72 kW	11.88-02.96 11.88-02.96	3,20 3,20	OM602.940		3000 297 002		228 10
					3082 121 031		
					1861 936 142		
					3151 133 331		
					3000 951 743	für Motoren mit Zweimassenschwungrad / For engines with dual-mass flywheel	228 10
					3082 219 132	Sonderausführung / Special design	
1864 968 031							
3151 248 031							
	3082 121 031	Getr. / GBox: ZF	228				
	Getr. / GBox: mit Nebenabtrieb						
	1861 775 037	Getr. / GBox: ZF	228 10				
	Getr. / GBox: mit Nebenabtrieb						
	3151 133 331	Getr. / GBox: ZF					
	Getr. / GBox: mit Nebenabtrieb						
	1863 869 010		35				

T1 (602)

04.77 - 02.96

308 D 2.3, 58 kW	05.90-02.96	3,20	OM601		3000 830 201 <small>LHD</small>	Chass. 500001 - Chass. 556499	228 10
					3082 121 031	->Chass. 240084	
					1861 620 233	602.326-328/361-362/366-368/371-372/376-377	
					3151 133 331	/382/311-313/316-318/321-323	
					3000 830 201 <small>RHD</small>	Chass. 500001 - Chass. 556499	228 10
					3082 121 031	->Chass. 240113	
1861 620 233	602.326-328/361-362/366-368/371-372/376-377						
3151 133 331	/382/311-313/316-318/321-323						
	3000 951 743	Sonderausführung / Special design	228 10				
	3082 219 132						
	1864 968 031						
	3151 248 031						
	1863 869 010		35				
	2100 024 139						
308 D 2.3, 60 kW	06.89-02.96	3,20	OM601		3000 297 002 <small>LHD</small>	Chass. 240085 - Chass. 499999	228 10
					3082 121 031	Chass. 556500->	
					1861 936 142	602.326-328/361-362/366-368/371-372/376-377	
					3151 133 331	/382/311-313/316-318/321-323	
					3000 297 002 <small>RHD</small>	Chass. 240114 - Chass. 499999	228 10
			3082 121 031		Chass. 556500->		
			1861 936 142		602.326-328/361-362/366-368/371-372/376-377		
			3151 133 331		/382/311-313/316-318/321-323		
					1863 869 010 <small>LHD</small>	Chass. 556500->	35
					Chass. 240085 - Chass. 499999		
	602.326-328/361-362/366-368/371-372/376-377						
	/382/311-313/316-318/321-323						
	1863 869 010 <small>RHD</small>	Chass. 556500->	35				
	Chass. 240114 - Chass. 499999						
	602.326-328/361-362/366-368/371-372/376-377						
	/382/311-313/316-318/321-323						
	3082 121 031	Getr. / GBox: ZF	228				
	Getr. / GBox: mit Nebenabtrieb						
	602.326-328/361-362/366-368/371-372/376-377						
	/311-313/316-318/321-323						
	1861 775 037	Getr. / GBox: ZF	228 10				
	Getr. / GBox: mit Nebenabtrieb						
	602.326-328/361-362/366-368/371-372/376-377						
	/311-313/316-318/321-323						
	1863 869 010	Getr. / GBox: ZF	35				
	Getr. / GBox: mit Nebenabtrieb						
	602.326-328/361-362/366-368/371-372/376-377						
	/311-313/316-318/321-323						
	2100 024 139						
OM601.940		3082 121 031	Getr. / GBox: ZF	228			
		Getr. / GBox: mit Nebenabtrieb					
		602.326-328/361-362/366-368/371-372/376-377					
		/311-313/316-318/321-323					
	1861 775 037	Getr. / GBox: ZF	228 10				
	Getr. / GBox: mit Nebenabtrieb						
	602.326-328/361-362/366-368/371-372/376-377						
	/311-313/316-318/321-323						
	1863 869 010	Getr. / GBox: ZF	35				
	Getr. / GBox: mit Nebenabtrieb						
	602.326-328/361-362/366-368/371-372/376-377						
	/311-313/316-318/321-323						
	2100 024 139						

T1 (602)

04.77 - 02.96

307 D 2.4	06.82-01.90	3,20	OM616		3000 830 201 <small>LHD</small>	Chass. 500001 - Chass. 556499	228 10
					3082 121 031	->Chass. 240084	
					1861 620 233	602.326-328/361-362/366-368/371-372/376-377	
					3151 133 331	/382/311-313/316-318/321-323	
					3000 830 201 <small>RHD</small>	Chass. 500001 - Chass. 556499	228 10
					3082 121 031	->Chass. 240113	
					1861 620 233	602.326-328/361-362/366-368/371-372/376-377	
					3151 133 331	/382/311-313/316-318/321-323	
					3000 297 002 <small>LHD</small>	Chass. 240085 - Chass. 499999	228 10
					3082 121 031	602.326-328/361-362/366-368/371-372/376-377	
					1861 936 142	/382/311-313/316-318/321-323	
					3151 133 331	556500-	
			OM616.937, OM616.939		3082 121 031	Getr. / GBox: ZF	228
						Getr. / GBox: mit Nebenabtrieb	
					1861 775 037	Getr. / GBox: ZF	228 10
						Getr. / GBox: mit Nebenabtrieb	
310 D 2.9, 70 kW 310 D 2.9, 72 kW	06.89-02.96 06.90-02.96	3,20 3,20	OM602		3000 297 002	Chass. 941506->	228 10
					3082 121 031	602.411-413/416-418/421-423/426-428/461-462	
					1861 936 142	/466-467-468/471-472/476-477/487	
					3000 951 743	für Motoren mit Zweimassenschwungrad / For	228 10
					3082 219 132	engines with dual-mass flywheel	
					1864 968 031	Sonderausführung / Special design	
					1863 869 010	Chass. 941506->	35
						602.411-413/416-418/421-423/426-428/461-462	
						/466-467-468/471-472/476-477/487	
309 D 3.0	10.82-01.90	3,20	OM617.913		3000 297 002		228 10
					3082 121 031		
					1861 936 142		
					3151 133 331		

MB / MBO

MB 500 (684.040)			OM364		3482 046 031 #		280	
						1861 919 134		280 10
						3151 000 020		
MB 700 (684.043) MBO 800 / 38 (684.448)			OM364A		3482 008 038		310	
						1861 303 248		310 10
						3151 000 020		
MBO 700 (684.047/48)			OM364/A		3482 008 038		310	
						1861 303 248		310 10
						3151 000 020		
MB 800 T (397.243)			ADEOM364A		3482 008 038		310	
						1878 026 431		310 10
						3151 000 020		
MB 800 T/35			OM364		3482 008 038		310	
						1878 026 431		310 10
						3151 000 020	Chass. KAL 34/98->	
MB 800 / 32 (684.093) MB 800 / 32ATL (684.083) MB 800 / 38 (684.088) MB 800 / 38 (684.091/098/444) MBO 800 / 38 (684.449) MB 800 / 38ATL (684.081)			OM364A		3482 008 038		310	
						1878 026 431		310 10
						3151 000 020		





MERCEDES BENZ					

V-CLASS (638/2) 02.96 -














V 200 (638.214)	02.97 -	M111.948		3000 726 001 ⊗ 3082 267 233 ⊗ 1864 503 231 ⊙ 3151 248 031	228 26
				1863 869 010	35
V 230 (638.234)	10.96 -	M111.978		3000 846 501 ⊗ 3082 268 031 ⊗ 1864 464 031 ⊙ 3151 248 031	240 26
				3000 826 901 ● ⊗ 3082 268 031 ⊗ 1878 994 001 ⊙ 3151 248 031	Torsionsgedeferte Kupplungsscheibe / torsion damper clutch disc 240 26
				1863 869 010	35
V 280 (638.244)	08.97 -	M104.900		3151 248 031	
				1863 869 010	35
V 200 CDI (638.294) V 220 CDI (638.294)	03.99 - 03.99 -	OM611.980		3000 951 784 3182 997 801	Nabenprofil / Hub Profile:26,5x28,7-26N XTend (mit automatischer Nachstellung / with automatic adjustment) Starre Kupplungsscheibe / rigid clutch disc 240 26
V 230 TD (638.274)	09.96 -	OM601.970		3000 846 501 ⊗ 3082 268 031 ⊗ 1864 464 031 ⊙ 3151 248 031	240 26
				1863 869 010	35

VANEO (414) 02.02 -













1.6 (417.700), 60 kW 1.6 (417.700), 75 kW	02.02 - 02.02 -	M166.961		3000 830 701 ● ⊗ 3082 294 931 ⊗ 1878 020 532	215 24
				3000 990 050 ⊗ 3082 294 931 ⊗ 1878 020 532 ⚙ 3182 998 701	215 24
1.9 (417.700) 1.7 CDI (417.700), 67 kW	02.02 - 02.02 -	M166.991, OM668.914		3000 856 801 3000 856 901 3000 990 049 3182 998 701	Halbautomatik / Semi-automatic XTend (mit automatischer Nachstellung / with automatic adjustment) Starre Kupplungsscheibe / rigid clutch disc 200 24
				3000 856 901 3000 990 049	XTend (mit automatischer Nachstellung / with automatic adjustment) Starre Kupplungsscheibe / rigid clutch disc 200 24
				3000 990 049	XTend Kit plus CSC (mit automatischer Nachstellung / with automatic adjustment) 200 24
				3182 998 701	Immer erneuern / Renew everytime
1.7 CDI (417.700), 55 kW	02.02 -	OM668.914		3000 856 901 3000 990 049	XTend (mit automatischer Nachstellung / with automatic adjustment) Starre Kupplungsscheibe / rigid clutch disc 200 24
				3000 856 801	->03.2002 Halbautomatik / Semi-automatic XTend (mit automatischer Nachstellung / with automatic adjustment) Starre Kupplungsscheibe / rigid clutch disc 200 24
				3000 951 235	03.2002-> Halbautomatik / Semi-automatic Nabenprofil / Hub Profile:18,3x20,5-24N XTend (mit automatischer Nachstellung / with automatic adjustment) Torsionsgedeferte Kupplungsscheibe / torsion damper clutch disc 200 24
				3000 990 067	03.2002-> Halbautomatik / Semi-automatic XTend Kit plus CSC (mit automatischer Nachstellung / with automatic adjustment) 200 24
				3182 998 701	Immer erneuern / Renew everytime
				3182 998 701	Immer erneuern / Renew everytime

			 MCODE				
MERCEDES BENZ							




















VIANO (W639) 09.03 -

CDI 2.2, 80 kW	09.03-	OM646.982		3000 951 111 	nicht für Schaltgetriebe 6 Gang / Not for 6 speed manual transmission 639.601/603/605/701/703/705/711/713	230
				3000 951 112 	Schaltgetriebe 6 Gang / Manual Transmission, 6-speed 639.601/603/605/701/703/705/711/713	240
				3182 997 804 	639.601/603/605/701/703/705/711/713	
				2100 087 031 		
CDI 2.2, 110 kW	09.03-	OM646.982		3000 951 112 	639.811/813/815/701/703/705/711/713	240
				3182 997 804 	639.811/813/815/701/703/705/711/713	
			2100 042 033 			

VITO (638) 02.96 -

113 2.0 (638.114)	02.96-	M111.948		3000 726 001 ⊗ 3082 267 233 ⊗ 1864 503 231 ⊙ 3151 248 031		228 26
				1863 869 010		35
114 2.3 (638.134)	12.96-	M111.978		3000 846 501 ⊗ 3082 268 031 ⊗ 1864 464 031 ⊙ 3151 248 031		240 26
				3000 826 901 ● ⊗ 3082 268 031 ⊗ 1878 994 001 ⊙ 3151 248 031	Torsionsgefederte Kupplungsscheibe / torsion damper clutch disc	240 26
				1863 869 010		35
				3000 951 784 	Nabenprofil / Hub Profile:26,5x28,7-26N XTend (mit automatischer Nachstellung / with automatic adjustment) Starre Kupplungsscheibe / rigid clutch disc	240 26
				3182 997 801		
108 D 2.3 (638.164)	02.96-	OM601.942		3000 951 205 ⊗ 3082 267 233 ⊗ 1878 600 803 ⊙ 3151 248 031	Torsionsgefederte Kupplungsscheibe / torsion damper clutch disc	228 26
				1863 869 010		35
110 TD 2.3 (638.174)	02.96-	OM601.970		3000 846 501 ⊗ 3082 268 031 ⊗ 1864 464 031 ⊙ 3151 248 031	für Motoren mit Zweimassenschwungrad / For engines with dual-mass flywheel	240 26
				1863 869 010		35

VITO (W639) 09.03 -

111 CDI 2.2	09.03-	OM646.982		3000 951 111 	nicht für Schaltgetriebe 6 Gang / Not for 6 speed manual transmission 639.601/603/605/701/703/705/711/713	230
				3000 951 112 	Schaltgetriebe 6 Gang / Manual Transmission, 6-speed 639.601/603/605/701/703/705/711/713	240
				3182 997 804 	639.601/603/605/701/703/705/711/713	
			2100 087 031 			
109 CDI 2.2	09.03-			3000 951 111 	639.701/703/705/711/713/601/603/605	230
				3182 997 804 	639.701/703/705/711/713/601/603/605	
			2100 087 031 			
115 CDI 2.2	09.03-	OM646.982		3000 951 112 	639.811/813/815/701/703/705/711/713	240
				3182 997 804 	639.811/813/815/701/703/705/711/713	
			2100 042 033 			

MEVOSA							

MB 90 - MB 180

100		5,80	OM615, 616		3000 424 002 3082 191 032 1862 375 031 3151 198 031	228 23
120		5,80	OM616		3000 424 002 3082 191 032 1862 375 031 3151 198 031	228 23
140		5,80				
160		5,80				
180		5,80				
130		5,80	OM615		3000 424 002 3082 191 032 1862 375 031 3151 198 031	228 23
150		5,80				
170		5,80				
90		5,80				

MG

MAESTRO 03.83 - 09.90

1600	03.83-09.84	4,00			3000 160 002 3082 108 035 1861 838 646 3018 082 100 3051 003 000 3096 005 000	200 24
					3000 250 001 3082 108 035 3018 082 100 3051 003 000	Mit Ausrücksteller und Drahring / With release plate assembly and fulcrum ring 200
					3151 802 003	
2.0 EFi 2.0 Turbo	10.84-09.90 10.88-09.90				3000 235 001 3082 940 001 1862 816 002 3151 997 001	215 24

MGF (RD) 03.95 - 03.02

1.8 i 16V 1.8 i VVC	03.95-03.02 03.95-03.02	3,70 3,70	18K4F, 18K4K(VVC)		3000 607 001 3082 719 001 1862 816 002 3151 997 001	215 24
------------------------	----------------------------	--------------	----------------------	--	---	---------------

MG ZR 06.01 -






160	06.01 -		18K4K		3000 607 001 3082 719 001 1862 816 002 3151 997 001	215 24
-----	---------	--	-------	--	---	---------------

MG ZT 06.01 -





160 190	06.01 - 06.01 -		25K4F		3000 951 782 3182 600 116	Nabenprofil / Hub Profile:22x25-14N 228 14
2.0 CDTi, 96 kW	11.02 -		204D2		3000 951 781 3000 990 092 3182 600 117	11.2002-> Nabenprofil / Hub Profile:22x25-14N Starre Kupplungsscheibe / rigid clutch disc 228 14 11.2002-> 228 14 11.2002->
2.0 CDTi, 85 kW	06.02-09.03		204D2		3000 951 781 3000 990 092 3182 600 117	06.2002 - 09.2003 Nabenprofil / Hub Profile:22x25-14N Starre Kupplungsscheibe / rigid clutch disc 228 14 06.2002 - 09.2003 228 14 06.2002 - 09.2003

MG ZT- T 10.01 -





160 190	10.01 - 10.01 -		25K4F		3000 951 782 3182 600 116	Nabenprofil / Hub Profile:22x25-14N 228 14
2.0 CDTi, 96 kW	11.02 -		204D2		3000 951 781 3000 990 092 3182 600 117	11.2002-> Nabenprofil / Hub Profile:22x25-14N Starre Kupplungsscheibe / rigid clutch disc 228 14 11.2002-> 228 14 11.2002->

							
MG							

MG ZT- T 10.01 -

2.0 CDTi, 85 kW	06.02-09.03	204D2		3000 951 781 	06.2002 - 09.2003	228 14
					Nabenprofil / Hub Profile:22x25-14N Starre Kupplungsscheibe / rigid clutch disc	
				3000 990 092 	06.2002 - 09.2003	228 14
				3182 600 117	06.2002 - 09.2003	

MONTEGO 04.84 - 09.90




2.0 EFI	04.84-09.90	20HT		3000 235 001		215 24
2.0 Turbo	10.84-09.90				3082 940 001	
					1862 816 002	
					3151 997 001	

MINI

MINI 06.01 -




One	06.01 -			3000 951 770 	->07.2004	200 18
Cooper	06.01 -			3000 951 770 	->07.2004	200 18
					Nabenprofil / Hub Profile:18,3x20,7-18N	
Cooper S	03.02 -			3000 951 298 	07.2004->	200 17

MINI Cabriolet 07.04 -

















One	07.04 -			3000 951 298 		200 17
Cooper S	07.04 -					
Cooper	07.04 -			3151 997 001		

MITSUBISHI



3000 GT (Z16A) 06.92 -

3.0 i 24V 4x4	06.92 -	6G72		3082 791 001		250	
					1862 648 001		250 23
					3151 905 001		





CARISMA (DA_) 07.95 -

1.6, 66 kW	07.95 -	3,60	4G92		3000 842 501	200 26
	05.97 -	3,60				
1.6, 73 kW						1862 870 003
						3151 998 701
1.8	07.95 -		4G93		1878 984 001	215 26
					3151 998 701	
1.8 16V GDI	09.97 -		4G93(GDI)		3000 851 701	215 20
						3082 881 001
						1862 897 002
						3151 878 001
1.9 TD	10.96-09.00		F8QT		3000 834 502 	220
1.9 DI-D, 75 kW	09.00 -				3000 858 101 	228 20
1.9 DI-D, 85 kW	09.00 -					3082 632 101
						1864 994 701
					3182 998 702	

CELESTE (A7_) 10.75 - 06.81

1.6 ST (A73)	01.77-06.81	4G32		3082 833 001		203	
					1862 898 002		200 20
					1863 805 001		
2.0 GSR (A78), 66 kW	10.75-06.81	4G52		3082 837 001		215	
2.0 GSR (A78), 71 kW	01.77-06.81						
2.0 GSR (A78), 77 kW	01.79-06.81						

COLT I (A15_A) 12.78 - 01.84

1.2 GL (A151A)	12.78-01.84	3,20	4G11, 4G12		3000 068 003	185 20	
							3082 832 042
							1878 000 796
1.4 GLX,GT (A152A)	05.79-01.84	3,20			3151 808 001		



MCODE



SACHS

**MITSUBISHI****COLT I (A15_A)****12.78 - 01.84**

1.4 Turbo (A152A)	09.81-01.84	4G12T		3082 833 001	203
				1862 898 002	200 20
				3151 808 001	

COLT II (C1_A)**02.84 - 04.88**

1.2 EL, GL (C15A), 40 kW 1.2 EL, GL (C15A), 44 kW 1.3 EL, GL (C11A) 1.5 GLX (C12A), 51 kW 1.5 GLX (C12A), 55 kW	02.84-09.86 09.86-04.88 06.86-04.88 09.85-04.88 09.84-04.88	3,20 3,20 3,20 3,20 3,20	4G15, 4G16, G13B, G15B		3000 147 002	185 20
					3082 832 042	
					1862 861 002	
					3151 808 001	
1.6 Turbo ECi (C13A), 77 kW	07.86-04.88	2,70	G32B		3000 590 001	200 20
					3082 882 001	Getr. / GBox: km 206
					1862 898 002	
1.6 Turbo ECi (C13A), 92 kW	02.84-04.88	2,70	4G32T/C		3000 147 002	185 20
					3082 832 042	06.1986->
					1862 861 002	Getr. / GBox: km 210
					3151 808 001	
					3000 147 002	185 20
					3082 832 042	Getr. / GBox: km 164
	1862 861 002	Länderausführung: Schweden / Country Version: Sweden				
	3151 808 001					
	3000 482 001	215 20				
	3082 881 001	Getr. / GBox: km 164,201				
	1862 897 002					
	3151 808 001					
1.8 GL Diesel (C14A), 43 kW	02.84-09.86	4D65		3082 917 001	200	
				1862 991 002	->05.1986	
				1862 898 002	06.1986->	
				3151 808 001		
1.8 GL Diesel (C14A), 44 kW	09.86-04.88	4D65		3082 917 001	200	
				1862 898 002	->10.1987	
				3151 808 001	->10.1987	
				3000 483 003	11.1987->	
	3082 917 001					
	1862 855 005					
	3151 808 001					

COLT III (C5_A)**04.88 - 05.92**

1.3 GL 1.3 (C51A) 1.3 12V (C51A) 1.5 (C52A) KAT	04.88-12.90 04.88-05.92 04.88-05.92 07.90-05.92	3,00 3,00 3,00 3,00	4G13, 4G13(BJ90-92, 12V), 4G15		3000 147 002	185 20
					3082 832 042	
					1862 861 002	
					3151 808 001	
1.5 GLXi (C52A)	04.88-05.92	3,00	4G15		3000 261 001	200 20
					3082 833 001	
					1862 898 002	
1.6 GTi 16V (C53A)	04.88-05.90	2,70	4G61		3000 261 001	200 20
					3082 833 001	->06.1989
					1862 898 002	
					3151 808 001	
					3000 590 001	07.1989->
					3082 882 001	
	1862 898 002					
	3151 808 001					
1.8 GTi 16V (C58A) KAT	06.90-05.92	3,20	4G67		3000 482 001	215 20
					3082 881 001	
					1862 897 002	
					3151 808 001	
1.8 Diesel GLX (C54A)	04.88-05.92	2,70	4D65		3000 483 003	200 20
					3082 917 001	
					1862 855 005	
					3151 808 001	



COLT IV (CA_A) 04.92 - 08.95

1.3 GLi 12V (CA1A)	04.92-04.96	3,00	4G13(BJ92-..., 12V)		3000 147 002 3082 832 042 1862 861 002 3151 808 001	185 20
1.6 GLXi 16V (CA4A)	04.92-04.96	2,70	4G92		3000 590 001 3082 882 001 1862 898 002 3151 808 001	200 20
1.6 GLXi 4WD (CC4A)	12.91-12.99				3082 881 001	215
					1861 950 002	215 20
					3151 808 002	
1.8 GTi 16V (CA5A)	04.92-04.96	3,20	4G93		3000 482 001 3082 881 001 1862 897 002 3151 808 001	215 20

COLT V (CJ_A) 09.95 -

1300 GL, GLX (CJ1A) 1500 (CJ2A)	05.96-09.00 11.95-		4G15(16V)		3082 832 042	180
					1862 861 002	185 20
					3151 808 002	->03.1997
1600 GLX (CJ4A)	05.96-09.00				3082 882 001	200
					1862 898 002	200 20
					3151 808 002	->03.1997

COLT VI 06.04 -





1.1 1.3 1.5 1.5 DI-D, 50 kW 1.5 CZT 1.5 DI-D, 70 kW	10.04 - 06.04 - 06.04 - 08.04 - 03.05 - 08.04 -		3A91, 4A90, 4A91, 4G15T, OM639		6283 007 001	nur als Ersatz für angegebene OE-Nr. / only for the listed OE-Numbers
--	--	--	--------------------------------------	--	--------------	---

CORDIA (A21_A) 10.82 - 12.86







1.6 GSL (A212A)	10.82-12.86	2,80	4G32		3000 147 002 3082 832 042 1862 861 002 3151 808 001	185 20
1.6 Turbo (A212A), 84 kW	10.82-05.85		4G32T		3082 882 001	06.1983-> 200
					1862 898 002	->05.1983 200 20
					1862 905 002 ▲	06.1983-> 200 20
					3151 808 001	
1.6 Turbo (A212A), 85 kW	07.83-05.85		4G32T		3082 882 001	200
					1862 905 002 ▲	200 20
					3151 808 001	
1.8 GSL (A215A)	10.86-12.86	2,90	4G37		3000 484 001 ▲ 3082 833 001 1862 905 002 3151 808 001	200 20
1.8 Turbo ECi (A213A)	10.84-12.86	2,90	4G62T		3000 482 001 3082 881 001 1862 897 002 3151 808 001	215 20

ECLIPSE I (D2_A) 04.91 - 12.95














2.0 i 16V (D22A)	04.91-11.95		4G63		3082 881 001	215
					1862 897 002	215 20
					3151 808 001	
2.0 i 16V 4x4	04.91-11.95	3,00	4G63		3000 593 001 3082 881 001 1862 897 002 3151 808 002	215 20

			 MCODE				
MITSUBISHI							






GALANT II (A16_) 09.80 - 05.84



1.6 GLX (A161A)	09.80-05.84	2,70	4G32		3000 205 001 ⊗ 3082 833 001 ⊙ 1862 898 002 ◊ 3151 830 001	200 20
2.0 GLS (A163)	09.80-05.84	3,00	4G63		3000 199 001 ⊗ 3082 837 001 ⊙ 1862 851 002 ◊ 3151 831 001	215 23
2.0 Turbo ECi (A164)	05.82-05.84		4G63T(ECI)		3082 936 001	225
					1862 862 002	225 23
					3151 831 001	
2.3 Turbo-D (A167)	09.80-05.84	2,70	4D55T		3000 263 002 ⊗ 3082 854 001 ⊙ 1862 859 002 ◊ 3151 831 001	225 23

GALANT III (E1_A) 06.84 - 12.87












1.6 GLX (E11A)	06.84-12.87	2,70	4G32		3000 261 001 ⊗ 3082 833 001 ⊙ 1862 898 002 ◊ 3151 808 001	200 20
2.0 GLS (E15A), 66 kW	06.86-12.87	2,80	G63B		3000 482 001 ⊗ 3082 881 001 ⊙ 1862 897 002 ◊ 3151 808 001	215 20
2.0 GLS (E15A), 75 kW	06.84-12.87	2,80	4G63		3000 261 001 ⊗ 3082 833 001 ⊙ 1862 898 002 ◊ 3151 808 001	->05.1986 200 20
					3000 482 001 ⊗ 3082 881 001 ⊙ 1862 897 002 ◊ 3151 808 001	06.1986-> 215 20
2.0 Turbo ECi (E15A)	06.84-05.85		4G63T		1862 897 002	215 20
					3151 808 001	
2.4 GLS (E16A)	07.85-12.87		G64B		3082 933 001	225
					1862 800 001	225 20
					3151 808 001	
1.8 Turbo-D (E14A)	06.84-12.87	2,70	4D65T		3000 591 001 ⊗ 3082 836 005 ⊙ 1862 991 002 ◊ 3151 808 001	->05.1986 200 20
					3082 933 001	06.1986-> 225
					1862 800 002 ▲	06.1986-> 225 20
					3151 808 001	06.1986->

GALANT IV (E3_A) 10.87 - 12.92

















1.6 L, GL (E31A)	10.87-10.92	2,70			3000 261 001 ⊗ 3082 833 001 ⊙ 1862 898 002 ◊ 3151 808 001	200 20
1.8	11.88-10.92	2,70				
1.8 (E32A)	11.88-10.92	2,70	4G37		3000 590 001 ⊗ 3082 882 001 ⊙ 1862 898 002 ◊ 3151 808 001	200 20
2.0 (E33A)	04.89-10.92	2,80	4G63		3000 482 001 ⊗ 3082 881 001 ⊙ 1862 897 002 ◊ 3151 808 001	215 20
2.0 GTI 16V (E33A), 106 kW	11.88-10.92	2,80				
2.0 GTI 16V (E33A), 107 kW	11.88-10.92	2,80				
2.0 4x4 (E38A, E39A)	04.89-10.92	2,80	4G63		3000 482 001 ⊗ 3082 881 001 ⊙ 1862 897 002 ◊ 3151 808 001	->07.1989 215 20
					3000 593 001 ⊗ 3082 881 001 ⊙ 1862 897 002 ◊ 3151 808 002	08.1989-> 215 20

			 MCODE			 MITSUBISHI	
---	---	---	--	---	---	--	---















GALANT IV (E3_A) 10.87 - 12.92

2.0 GTI 16V 4x4 (E39A)	07.89-12.92	2,80	4G63		3000 593 001	->05.1991	215 20
					 3082 881 001  1862 897 002  3151 808 002		
					3000 951 719	06.1991->	225 20
					 3082 642 901  1862 800 001  3151 808 001		
1.8 Turbo-D (E34A)	11.88-10.92	2,70	4D65T		3000 591 001		200 20
					 3082 836 005  1862 991 002  3151 808 001		










GALANT V (E5_A,E7_A,E8_A) 11.92 - 08.96

1.8 (E52A)	02.94-08.96	2,70	4G63, 4G93,		3000 482 001		215 20
1.8 GLSI (E52A)	11.92-08.96	2,70	4G93(GDI)		 3082 881 001  1862 897 002  3151 808 001		
2.0 GLSI (E55A)	11.92-08.96	2,80					
2.0 GLSI 4x4 (E75A)	11.92-08.96	2,80	4G63		3000 593 001		215 20
					 3082 881 001  1862 897 002  3151 808 002		
2.0 V6-24 (E54A)	11.92-08.96		4D68, 6A12		3000 951 719		225 20
2.0 GLSTD (E57A)	11.92-08.96				 3082 642 901  1862 800 001  3151 808 001		
2.5 V6-24 4x4 (E88A)	11.92-08.96		6G73		3000 951 720		225 20
					 3082 793 001  1862 571 001  3151 808 002		

GALANT VI (EA_) 09.96 -

2.0 (EA2A)	09.96-09.00				3000 851 701	->11.1997	215 20	
					 3082 881 001  1862 897 002  3151 878 001			
					3082 642 901	12.1997->	225	
2.4 GDI	02.99-09.00				3151 878 001			
2.5 V6 24V (EA5A)	09.96-09.00		6A13		3000 950 706	->11.1997	225 20	
					 3082 642 901  1862 800 001  3151 878 001			
					3082 642 901			225
					3151 878 001			
2.5 V6 24V (EA5W)	09.96-09.00		6A13		3000 950 706	->11.1997	225 20	
					 3082 642 901  1862 800 001  3151 878 001			
					3082 642 901			225
					1878 600 808			12.1997->
					3151 878 001			
2.0 TDI (EA6A)	09.96 -		4D68SOHC		3082 642 901		225	
					3151 878 001			

GALLOPER (JK-01) 02.99 -

2.6	08.98 -		4G54		3000 265 001		225 23	
					 3082 931 001  1862 862 002  3151 832 001			
					3151 832 001			
3.0 V6	02.99 -		G6AT		3151 832 001			
2.5 D 2.5 TD intercooler	08.98 - 02.99 -		4D56, D4BH		3000 855 001		225 23	
					 3082 633 301  1878 985 203  3151 832 001			

MITSUBISHI							

L 200 Pick-Up (K_4T) 11.86 - 08.96

2.0 (K12)	07.92-12.96	2,00			3000 199 001 3082 837 001 1862 851 002 3151 831 001	215 23
2.5 TD 4WD (K34T)	11.92-08.96		4D56T		3000 264 001 3082 936 001 1862 993 001 3151 832 001	225 23

L 200 Pick-Up (K6_T) 06.96 -



2.0 (K62T)	06.96-				3082 931 001	->07.1996	225
					1862 862 002		225 23
					3151 832 001		
2.4 4x4 (K75T)	06.96-				3082 784 001	->02.1997	225
					3082 632 401	03.1997->	225
					1862 859 002	->02.1997	225 23
					1862 862 002	03.1997->	225 23
2.5 D (K64T) 2.5 D 4x4 (K74T)	06.96- 12.96-		4D56		3000 951 724 3082 931 001 1862 993 001 3151 832 001		225 23
					3000 264 003 3082 784 001 1862 993 001 3151 832 001	->03.1998	225 23
					3000 264 001 3082 936 001 1862 993 001 3151 832 001	02.1999->	225 23

L 300 Bus / Box / Van (LO3_P/G,LO_2P) 05.80 - 02.87






1.6 (L032P)	06.79-06.80				3082 833 001		203
					1862 898 002		200 20
					1863 805 001		
1.6 (L032P, L062P), 48 kW 1.6 (L032P, L062P), 51 kW 1.8 4x4 (L035G)	09.81-10.86	1,70	4G32, 4G62		3000 205 001 3082 833 001 1862 898 002 3151 830 001		200 20
	11.84-02.87	1,70					
	08.84-02.87	1,70					
2.0 4x4 (L037G)	11.86-02.87		4G63		3000 199 001 3082 837 001 1862 851 002 3151 831 001		215 23
2.3 D (L038P)	04.83-10.86	1,70	4D55		3000 263 001 3082 854 001 1862 707 001 3151 831 001	L038P-WNL6 L038P-WHNL6	225 23
					3000 263 002 3082 854 001 1862 859 002 3151 831 001	L038P-YNL6 L38P-VGNL6	225 23

L 300 Bus / Box / Van (P0_W,P1_W,P2_W) 11.86 -






1.6 (P02V, P12V)	11.86-	1,70	4G32		3000 205 001 3082 833 001 1862 898 002 3151 830 001		200 20
2.0 (P03W) 2.0 (P03W, P03V, P13V)	11.86-	1,80	4G63, G63B		3000 199 001 3082 837 001 1862 851 002 3151 831 001		215 23
	11.86-	1,80					
2.0 4WD (P23V, P23W) 2.0 4WD (P23W)	12.86- 11.86-	1,70 1,70	4G63		3000 486 001 3082 854 001 1862 862 002 3151 831 001		225 23

			 MCODE	 SACHS	 MITSUBISHI
---	---	---	---	---	--


L 300 Bus / Box / Van (P0_W,P1_W,P2_W) 11.86 -

2.4 4WD (P24W, P24V), 80 kW 2.4 (P04W, P14V, P04V) 2.4 4WD (P24W, P24V), 82 kW	11.86-12.90		4G64, G64B		3082 931 001	225
	11.90-				1862 862 002	225 23
	11.90-				3151 831 001	
2.5 D (P05W, P05V, P15V)	11.86-	1,80	4D56		3000 265 002 ⊗ 3082 931 001 ⊙ 1862 707 001 ◊ 3151 832 001	225 23
2.5 TD 4WD (P25W, P25V)	11.88-	2,80	4D56T		3000 264 001 ⊗ 3082 936 001 ⊙ 1862 993 001 ◊ 3151 832 001	225 23








L 300 Pritsche/Chassis (L03_P) 05.80 - 04.94

1.6 (L062P)	04.83-04.94	1,80	4G32		3000 205 001 ⊗ 3082 833 001 ⊙ 1862 898 002 ◊ 3151 830 001	200 20
2.5 D (L039P)	11.86-04.94	1,80	4D56		3000 265 001 ⊗ 3082 931 001 ⊙ 1862 862 002 ◊ 3151 832 001	->11.1988 225 23
					3082 931 001	225
					1862 859 002	12.1988-> 225 23
					3151 832 001	




L 300 Pritsche/Chassis (P1_T) 04.94 -

2.5 D (P15T)	11.94-	1,80			3000 264 001 ⊗ 3082 936 001 ⊙ 1862 993 001 ◊ 3151 832 001	225 23
--------------	--------	------	--	---	--	--------






LANCER I (A17_) 09.79 - 02.83

1.2 (A171)	01.80-12.81		4G11		3082 832 042	180
					1878 000 796	185 20
					1863 805 001 3151 830 001	->02.1980 03.1980->
1.4 GLX (A172)	09.79-02.83		4G12		3082 832 042	180
					1878 000 796	185 20
					1863 805 001 3151 830 001	
1.6 (A174), 60 kW 1.6 (A174), 62 kW	09.79-02.83 01.81-02.83	3,50 3,50	4G32GS		3000 205 001 ⊗ 3082 833 001 ⊙ 1862 898 002 ◊ 3151 830 001	200 20

LANCER F II (A17_) 03.83 - 01.84

1.4 GLX (A172)	03.83-01.84		4G12		3082 832 042	180
					1878 000 796	185 20
					3151 830 001	

LANCER III (C1_A, C6_A) 11.83 - 04.88

1.2 GL (C15AS) 1.5 GLX (C12AS), 51 kW 1.5 GLX (C12AS), 55 kW	01.84-10.86	3,00	4G15, 4G16,		3000 147 002	185 20
	06.85-04.88	3,50	G15B		⊗ 3082 832 042 ⊙ 1862 861 002 ◊ 3151 808 001	
	11.83-04.88	3,50				
1.8 Diesel (C14AS), 43 kW	01.84-09.86		4D65		3082 917 001	200
					1862 991 002	->05.1986 200 20
					1862 898 002	06.1986-> 200 20
					3151 808 001	



MCODE



MITSUBISHI

LANCER III (C1_A, C6_A) 11.83 - 04.88

1.8 Diesel (C14AS), 44 kW	09.86-04.88	2,70	4D65		3082 917 001	->10.1987	200
					1862 898 002	->10.1987	200 20
					3151 808 001	->10.1987	
					3000 483 003 ⊗ 3082 917 001 ⊗ 1862 855 005 ⊙ 3151 808 001	11.1987->	200 20

LANCER III Station Wagon/Estate/Break (C1_V, C3_V) 09.85 - 06.92

1.5 (C12V), 51 kW 1.5 (C12V), 55 kW	09.85-08.89 09.85-12.87	3,50 3,50	4G15, G15B		3000 147 002 ⊗ 3082 832 042 ⊗ 1862 861 002 ⊙ 3151 808 001		185 20
					3000 261 001 ⊗ 3082 833 001 ⊗ 1862 898 002 ⊙ 3151 808 001		200 20
1.8 4x4 (C37V), 61 kW	01.87-08.89		G37B		3082 916 001		215
					1862 897 002	->05.1989	215 20
					1862 613 001	06.1989->	215 20
					3151 808 001		
1.8 4x4 (C37V), 66 kW	01.87-12.87		4G37		3082 916 001		215
					1862 897 002		215 20
					3151 808 001		
1.8 4x4 (C37V), 63 kW	03.89-12.90		4G37		3082 916 001		215
					1862 613 001		215 20
					3151 808 001	->09.1989	
					3151 808 002	10.1989->	
1.8 4x4 (C37V), 69 kW	08.90-06.92		4G37		3082 881 001		215
					1862 613 001		215 20
					3151 808 002		
1.8 D (C14V), 43 kW	09.85-09.86		4D65		3082 917 001		200
					1862 991 002	->05.1986	200 20
					1862 898 002	06.1986->	200 20
					3151 808 001		
1.8 D (C14V), 44 kW	08.86-06.92	2,70	4D65		3082 917 001	->10.1987	200
					1862 898 002	->10.1987	200 20
					3151 808 001	->10.1987	
					3000 483 003 ⊗ 3082 917 001 ⊗ 1862 855 005 ⊙ 3151 808 001	11.1987->	200 20

LANCER IV (C6_A, C7_A) 04.88 - 05.94

1.2 (C65A) 1.3 12V (C61A)	07.88-08.90 06.92-05.94	2,70 2,70	4G13(BJ90-92, 12V), 4G16		3000 147 002 ⊗ 3082 832 042 ⊗ 1862 861 002 ⊙ 3151 808 001		185 20
					3000 261 001 ⊗ 3082 833 001 ⊗ 1862 898 002 ⊙ 3151 808 001		200 20
1.5 12V (C62A) 1.6 GTI 16V (C63A)	05.89-05.92 07.88-06.89	2,70 3,50	4G15(12V)		3000 590 001 ⊗ 3082 882 001 ⊗ 1862 898 002 ⊙ 3151 808 001		200 20
					3082 881 001		215
1.6 GTI 16V (C63A)	07.89-05.90	3,50			1862 897 002		215 20
					3151 808 002		
					3151 808 002		
1.8 GLXi 4x4 (C77A)	09.89-06.92		4G37		3082 881 001		215
					1862 897 002		215 20
					3151 808 002		

MITSUBISHI							

LANCER IV (C6_A, C7_A) 04.88 - 05.94

1.8 GTi 16V (C68A)	11.89-05.92	3,30	4G67, 4G93		3000 482 001	215 20
1.8 GTi 16V (C69A)	06.92-12.93	3,30			3082 881 001 1862 897 002 3151 808 001	
1.8 Diesel (C64A)	04.88-05.92	2,70	4D65		3000 483 003	200 20
					3082 917 001 1862 855 005 3151 808 001	

LANCER IV Stufenheck/Saloon/avec coffre (C6_A) 04.88 - 06.92

1.3 (C61A), 44 kW	04.88-05.92	2,70	4G13,		3000 147 002	185 20
1.3 (C61A), 51 kW	08.88-05.92	2,70	4G13(BJ90-92,		3082 832 042 1862 861 002 3151 808 001	
1.3 12V (C61A)	01.91-06.92	2,70	12V), 4G15			
1.5 (C62A)	04.88-05.92	2,70				
1.5 12V (C62A)	05.89-05.92	2,70	4G15(12V)		3000 261 001	200 20
					3082 833 001 1862 898 002 3151 808 001	
1.8 GLX Diesel (C64A)	04.88-05.92	2,70	4D65		3000 483 003	200 20
					3082 917 001 1862 855 005 3151 808 001	

LANCER V (CB/D_A) 06.92 - 11.95


1.3 (CB1A)	06.92-	2,70	4G13(BJ92-..., 12V)		3000 147 002	185 20
					3082 832 042 1862 861 002 3151 808 001	
1.6	02.94-	3,50	4G92		3000 590 001	200 20
1.6 16V (CB4A)	06.92-	3,50			3082 882 001 1862 898 002 3151 808 001	
1.6 16V 4WD (CD4A)	06.92-		4G92		3082 881 001	215
					1861 950 002	215 20
					3151 808 002	
1.8 GTi (CB5A)	06.92-		4G93		3000 482 001	215 20
					3082 881 001 1862 897 002 3151 808 001	
2.0 Diesel (CB8A)	06.92-	2,70	4D68		3000 591 001	200 20
					3082 836 005 1862 991 002 3151 808 001	

LANCER V Station Wagon/Estate/Break (CB_W, CD_W) 12.92 -

1.6 GLXi 16V (CB4W)	12.92-	3,50	4G92		3000 590 001	200 20
					3082 882 001 1862 898 002 3151 808 001	
1.6 GLXi 16V 4WD (CD4W)	12.92-		4G92		3082 881 001	215
					1861 950 002	215 20
					3151 808 002	
2.0 GLX D (CB8W)	12.92-	2,70	4D68		3000 591 001	200 20
					3082 836 005 1862 991 002 3151 808 001	

LANCER VI (CK/P_A) 12.95 -

1.3 12V GL, GLX (CK1A)	12.95-		4G15(16V)		3082 832 042	180
1.5 16V (CK2A)	12.95-				1862 861 002	185 20
					3151 808 002	->03.1997
1.6 16V (CK4A)	12.95-				3082 882 001	200
					1862 898 002	200 20
					3151 808 002	->03.1997



MITSUBISHI

LANCER VI (CK/P_A) 12.95 -

2.0 16V EVO VIII EVO VII	03.04 - 01.02-12.03				3000 951 225 ⊗ 3082 600 712 ⊙ 1878 600 818 ◊ 3151 998 502	240 23
-----------------------------	------------------------	--	--	--	--	--------

PAJERO I / MONTERO I (L04_G, L14_G) 12.82 - 12.91




3.0 V6 (L141G, L146G)	11.88-11.90		6G72		3000 853 401 ⊗ 3082 744 001 ⊙ 1862 801 004 ◊ 3151 877 001	240 14
2.5 TD (L044G, L049G), 64 kW	01.90-12.91	4,90	4D56T		3000 264 001 ⊗ 3082 936 001 ⊙ 1862 993 001 ◊ 3151 832 001	225 23
2.5 TD (L044G, L049G), 70 kW	11.89-11.90	4,90				
2.5 TD Intercooler (L144G,L149G)	11.89-05.91	4,70			3000 264 003 ⊗ 3082 784 001 ⊙ 1862 993 001 ◊ 3151 832 001	225 23

PAJERO I / MONTERO I (L04_G) 12.82 - 11.90










2.6 (L042G, L047G)	01.83-11.90	4,90	4G54		3000 263 002 ⊗ 3082 854 001 ⊙ 1862 859 002 ◊ 3151 831 001	->05.1983	225 23
					3000 486 001 ⊗ 3082 854 001 ⊙ 1862 862 002 ◊ 3151 831 001	06.1983 - 05.1986	225 23
					3000 265 001 ⊗ 3082 931 001 ⊙ 1862 862 002 ◊ 3151 832 001	06.1986->	225 23
2.3 TD (L043G, L048G)	12.82-04.86	4,90	4D55T		3000 263 001 ⊗ 3082 854 001 ⊙ 1862 707 001 ◊ 3151 831 001	225 23	
2.5 TD (L044G, L049G), 62 kW	05.86-10.89	4,70	4D56T		3000 264 002 ⊗ 3082 936 001 ⊙ 1862 862 002 ◊ 3151 832 001	->10.1988	225 23
					3000 264 001 ● ⊗ 3082 936 001 ⊙ 1862 993 001 ◊ 3151 832 001	->10.1988 Bei Geräuschproblemen / In case of noise problems	225 23
					3000 264 003 ⊗ 3082 784 001 ⊙ 1862 993 001 ◊ 3151 832 001	11.1988->	225 23
2.5 TD (L044G, L049G), 70 kW	11.89-11.90	4,90	4D56T		3000 264 001 ⊗ 3082 936 001 ⊙ 1862 993 001 ◊ 3151 832 001	225 23	

PAJERO II / MONTERO II (V2_W, V4_W) 12.90 - 04.00


2.4	04.91-04.00		4G64		3082 784 001 HD		225
					1862 859 002	11.1992->	225 23
					3151 831 001		
2.6 (V12,32)	04.91-05.95				3000 951 712 ⊗ 3082 632 401 ⊙ 1862 862 002 ◊ 3151 832 001	225 23	
3.0 V6 (V23W, V43W, V23C) 3.0 V6 24V, 133 kW 3.0 V6 24V, 130 kW	12.90-12.95 06.94-05.97 06.97-04.00		6G72		3000 853 401 ⊗ 3082 744 001 ⊙ 1862 801 004 ◊ 3151 877 001		240 14
					3000 951 713 ⊗ 3082 641 802 ⊙ 1878 996 101 ◊ 3151 998 502		250 23
					3000 264 001 ⊗ 3082 936 001 ⊙ 1862 993 001 ◊ 3151 832 001		225 23
2.5 D (V14,V34) 2.8 D (V36)	04.91-07.93 06.94-03.98	4,70					

			 MCODE	 SACHS	 MITSUBISHI
---	---	---	---	---	--

PAJERO II / MONTERO II (V2_W, V4_W) 12.90 - 04.00

2.5 TD (V24C, V24W)	12.90-04.00	4,80	4D56TD		3000 264 003 ⊗ 3082 784 001 ⊙ 1862 993 001 ⊖ 3151 832 001	->02.1998	225 23
					1862 993 001	03.1998->	225 23
					3151 832 001	03.1998->	
2.8 D (V36)	04.98-05.99				1862 993 001		225 23
					3151 832 001		
2.8 TD (V46W)	06.94-04.00		4M40		3000 840 501 ⊗ 3082 641 802 ⊙ 1878 988 901 ⊖ 3151 998 502	für Motoren ohne Zweimassenschwungrad / For engines without dual-mass flywheel	250 23
					3082 600 703	für Motoren mit Zweimassenschwungrad / For engines with dual-mass flywheel	250
					1864 600 213	für Motoren mit Zweimassenschwungrad / For engines with dual-mass flywheel	250 23
					3151 998 502	für Motoren mit Zweimassenschwungrad / For engines with dual-mass flywheel	






PAJERO/MONTERO PININ (H6_W, H7_W) 10.99 -

1.8 GDI (H66W)	10.99-		4G94		3000 858 201 ⊗ 3082 632 001 ⊙ 1864 994 601 ⊖ 3151 831 001		225 20
2.0 GDI (H67W, H77W)	10.00-						




PAJERO/MONTERO SPORT (K90) 11.98 -

3.0 V6	11.98-				3000 853 401 ⊗ 3082 744 001 ⊙ 1862 801 004 ⊖ 3151 877 001		240 14
2.5 TD	11.98-				3082 600 706		225
					1862 993 001		225 23
					3151 832 001		




SAPPORO II (A16_A) 08.80 - 09.84

1.6 GLX (A161A)	08.80-09.84	3,00	4G32		3000 205 001 ⊗ 3082 833 001 ⊙ 1862 898 002 ⊖ 3151 830 001		200 20
2.0 GSL (A164A)	08.80-08.83	3,30	4G63		3000 199 001 ⊗ 3082 837 001 ⊙ 1862 851 002 ⊖ 3151 831 001		215 23
2.0 GSR (A164A)	08.80-09.84	3,30					
2.0 Turbo ECI (A164)	08.82-08.83		4G63T(ECI)		3082 936 001		225
					1862 862 002		225 23
					3151 831 001		

SAPPORO III (E16A) 06.87 - 08.90

2.4 (E16A)	06.87-08.90		4G64		3082 933 001		225
					1862 800 001		225 20
					3151 808 001		

SIGMA (F16A) 12.90 - 07.96

3.0 V6 (F16A), 130 kW 3.0 V6 (F16A), 151 kW	12.90-07.96 12.90-07.96		6G72		3082 793 001		225
					1862 571 001		225 20
					3151 808 001		

SIGMA Station Wagon/Estate/Break (F07W) 01.93 - 07.96

3.0 (V6)	01.93-07.96		6G72		3082 793 001		225
					1862 571 001		225 20
					3151 808 001		

MITSUBISHI							

SPACE GEAR (PA/B/D_V/W) 05.95 -

2.0 16V (PA3V/W, PB3V), 83 kW	08.96 -	2,50	4G63		3000 199 001 ⊗ 3082 837 001 ⊙ 1862 851 002 ⊖ 3151 831 001	215 23
2.0 16V (PA3V/W, PB3V), 85 kW	05.95 -	2,50				
2.4 i (PA4W)	05.95 -		4G64		3082 784 001 HD	225
2.4 i 4x4 (PD4V/W)	05.95 -				1862 859 002	225 23
					3151 831 001	
2.5 TD (PA5V/W, PB5V)	05.95 -		4D56TD		3000 264 001 ⊗ 3082 936 001 ⊙ 1862 993 001 ⊖ 3151 832 001	P_5V 225 23
2.5 TD 4x4 (PD5V/W)	05.95 -				3000 264 003 ⊗ 3082 784 001 ⊙ 1862 993 001 ⊖ 3151 832 001	P_5W 225 23

SPACE RUNNER (N1_W, N2_W) 10.91 - 08.99

1.8 (N11W), 85 kW	06.96-08.99	3,00	4G93		3000 482 001 ⊗ 3082 881 001 ⊙ 1862 897 002 ⊖ 3151 808 001	215 20
1.8 (N11W), 90 kW	10.91-08.99	3,00				
1.8 4x4 (N21W), 85 kW	06.96-08.99	3,00	4G93		3000 593 001 ⊗ 3082 881 001 ⊙ 1862 897 002 ⊖ 3151 808 002	215 20
1.8 4x4 (N21W), 90 kW	10.91-08.99	3,00				
2.0 TD GLX (N18W)	10.92-08.99		4D68T		3000 857 501 ⊗ 3082 642 901 ⊙ 1878 983 901 ⊖ 3151 808 001	225 20

SPACE RUNNER (N50) 08.99 -

2.0	08.99 -				3082 642 901	225
					3151 878 001	
2.4 GDI	08.99 -		4G64(GDI)		3151 878 001	

SPACE STAR (DG0) 06.98 -

1.3 16V	06.98 -		4G13(16V)		3151 998 701	
1.8 GDI	06.98 -		4G93(GDI)		3000 851 701 ⊗ 3082 881 001 ⊙ 1862 897 002 ⊖ 3151 878 001	215 20
1.9 DI-D	02.01 -				3000 858 101 ⊗ 3082 632 101 ⊙ 1864 994 701	228 20
					3182 998 702	

SPACE WAGON (D0_V/W) 01.84 - 04.91

1.8 GLX (D05V, D05W)	01.84-12.88	2,90	4G37		3000 484 001 ▲ ⊗ 3082 833 001 ⊙ 1862 905 002 ⊖ 3151 808 001	->05.1988 Getr. / GBox: KM162,163 200 20
					3000 261 001 ⊗ 3082 833 001 ⊙ 1862 898 002 ⊖ 3151 808 001	07.1987-> Getr. / GBox: KM201 200 20
1.8 4x4 (D05V, D05W)	10.87-08.88	2,90	4G37		3000 261 001 ⊗ 3082 833 001 ⊙ 1862 898 002 ⊖ 3151 808 001	200 20
2.0 GLX (D04W)	06.86-05.88	3,90	G63B		3000 484 001 ▲ ⊗ 3082 833 001 ⊙ 1862 905 002 ⊖ 3151 808 001	200 20
2.0 GLXi (D04W)	06.88-04.91	3,90	4G63		3000 482 001 ⊗ 3082 881 001 ⊙ 1862 897 002 ⊖ 3151 808 001	215 20

MITSUBISHI						

SPACE WAGON (D0_V/W) 01.84 - 04.91

2.0 GLXi 4x4 (D08W)	06.88-04.91		4G63		3082 881 001	215	
					1862 897 002	->09.1989	215 20
					1861 950 002	10.1989->	215 20
					3151 878 001		
2.0 4x4 (D08W)	03.85-04.91		4G63		3000 482 001	->02.1988	215 20
					3082 881 001		215
					1862 897 002	03.1988 - 09.1989	215 20
					1861 950 002	10.1989->	215 20
1.8 TD (D09W)	06.86-04.91	2,90	4D65T		3000 591 001		200 20
					3082 836 005		
					1862 991 002		
					3151 808 001		

SPACE WAGON (N3_W, N4_W) 10.91 - 10.98

1.8 (N31W) 2.0 GLXi (N33W)	10.91-10.98	3,00	4G63, 4G93		3000 482 001		215 20
	10.92-10.98	3,30					
1.8 4x4 (N41W)	10.91-10.98	2,90	4G93		3000 593 001		215 20
					3082 881 001		
					1862 897 002		
					3151 808 002		
2.0 GLXi 4x4 (N43W)	10.92-10.98		4G63		3082 881 001		215
					1862 897 002		215 20
					3151 808 002		
2.4 i (N34W) 2.4 i AWD (N34W)	10.91-05.96				3000 951 719		225 20
	10.91-05.96						
1.8 TD (N35W)	10.91-10.98		4D65T		3082 792 001		215
					1861 950 002		215 20
					3151 808 001		
2.0 TD GLX (N38W)	10.92-10.98		4D68T		3000 857 501		225 20
					3082 642 901		
					1878 983 901		
					3151 808 001		

STARION (A18_A) 05.82 - 06.90

2.0 Turbo ECi (A183A), 125 kW	06.82-12.85		4G63T(ECI), 4G63T/C		3082 936 001		225
					1862 862 002		225 23
					3151 831 001		
2.6 Turbo ECi (A187A)	09.87-06.90		G54BT/C		3082 936 001	->05.1988	225
					1862 862 002	->05.1988	225 23
					3151 832 001		

TREDIA (A21_) 09.82 - 07.86

1.5 EL, GL, GLX (A214A) 1.4 GLX (A211) GLS 1.6 (A212)	09.84-08.85	2,80	4G12, 4G32		3000 147 002		185 20			
	10.82-08.85	2,80								
	09.82-10.87	2,80								
2.0 4WD (A217G)	11.85-12.87				3082 881 001		215			
					1862 897 002		215 20			
					3151 808 001					
1.6 Turbo (A212), 84 kW 1.6 Turbo (A212), 85 kW	09.82-05.85		4G32T		3082 882 001	06.1983->	200			
	09.82-07.84							1862 898 002	->05.1983	200 20
								1862 905 002 ▲	06.1983->	200 20
								3151 808 001		



MITSUBISHI

TREDIA (A21_)

09.82 - 07.86

1.8 GLS (A215)	08.84-07.86	2,90	4G37		3000 484 001 ▲ 3082 833 001 1862 905 002 3151 808 001	200 20
1.8 Turbo	08.84-07.86	2,90	G62B		3000 482 001 3082 881 001 1862 897 002 3151 808 001	215 20

MOSKVIC

21412

05.89 -

1.5	05.89-				3000 735 001 3082 295 641 1878 022 941 3151 998 801	200 20
-----	--------	--	--	--	---	--------

MULTICAR

M 21 - M 26

M21					3000 321 001 # 3082 963 001 1864 476 041 1859 900 001	160 12
M22					1862 767 001 # 3159 900 001	180 24
M24					3000 325 001 # 3082 967 001 1862 767 001 3159 900 001	180 24
M25					3082 178 132 Chass. 200...91-> 1878 030 841 Chass. 200...91-> 3151 870 001 Chass. 200...91->	228 228 23
M26 1,9 Diesel	01.93-				3082 178 132 1878 030 841	228 228 23

NISSAN

100 NX (B13)

03.90 - 10.94

1.6	03.90-10.94	3,60	GA16DE,		3000 950 703 3082 000 265 1878 077 741 3151 857 001	190 18
1.6 SR	09.93-10.94	3,60	GA16DS			
2.0 GTI	03.91-10.94	4,00	SR20DE		3000 589 001 3082 000 001 1878 078 041 3151 857 001	215 18

200 SX (S13)

07.88 - 11.94

1.8 Turbo	07.88-11.93		CA18DET		3082 960 001 1878 989 301 3151 855 001 ->07.1990 1863 810 001 08.1990->	225 225 24
-----------	-------------	--	---------	--	---	---------------

200 SX (S14)

10.93 -

2.0 i 16V Turbo	10.93-		SR20DET		3082 785 001 1878 995 101 ->06.1994 1862 801 003 07.1994 - 05.1995 1878 995 001 06.1995-> 1863 810 001 ->02.1995 3151 855 001 03.1995->	240 240 24 240 24 225 18
-----------------	--------	--	---------	--	---	-----------------------------------

NISSAN							

280 ZX,ZXT (HGS130) 07.78 - 02.84

280 Z (GHLS 30) 2.8, 103 kW 2.8, 108 kW 2.8, 110 kW	11.74-05.78	L28E		3082 831 001	242
	10.78-06.83			1861 816 002	240 24
	02.80-09.82			1863 810 001	
2.8, 147 kW	01.83-02.84	L28ET		3082 867 001	240
				1862 801 003	240 24
				1863 810 001	

300 ZX (Z31) 01.84 - 10.90

3.0	01.84-12.87	VG30E		3082 867 001	->01.1987	240
				3082 849 001	02.1987->	240
				1862 801 003		240 24
				1863 810 001		
3.0 Turbo, 149 kW	05.87-10.90	VG30ET		3082 849 001		240
				1862 750 001		250 24
				1863 810 001		
3.0 Turbo, 168 kW	04.84-10.90			3082 958 001	->01.1987	250
				3082 849 001	02.1987->	240
				1862 750 001		250 24
				1863 810 001		

300 ZX (Z32) 01.90 - 09.95




3.0 Twin Turbo, 197 kW 3.0 Twin Turbo, 208 kW	05.90-09.95	VG30DETT		3000 951 735		250 24
				3082 715 001		
				1862 604 001		
				3151 855 001		

ALMERA I (N15) 07.95 - 07.00


1.4 S,GX,LX	09.95-03.00	3,60	GA14DE		3000 149 002	->03.1997	180 18
					3082 000 267		
1.4	09.95-03.00	3,60	GA14DE		1862 875 002		
					3151 811 001		
					3151 996 201	10.1997->	
1.6 SR,SLX 1.6	09.95-03.00	3,60	GA16DE		3000 149 002	->12.1997	180 18
					3082 000 267		
		3,60	GA16DE		1862 875 002		
					3151 811 001		
2.0 GTi	07.96-03.00	4,00	SR20DE		3000 950 703	->12.1997	190 18
					3082 000 265	01.1998->	190
					1878 077 741	01.1998->	190
					3151 857 001	01.1998->	
2.0 D	11.95-03.00	4,00	CD20		3000 589 001		215 18
					3082 000 001		
					1878 078 041		
					3151 857 001		
2.0 D	11.95-03.00	4,00	CD20		3000 825 901		200 18
					3082 818 101		
					1878 077 941		
					3151 811 001		

ALMERA II (N16) 03.00 -

1.5	03.00-		QG15DE		1878 077 941		200 18
					3151 811 001		
1.8	03.00-		QG18DE		3151 857 001		
1.5 dCi	01.03-				3000 951 295		215 26
					3182 600 129		

							
NISSAN							





ALMERA II (N16) 03.00 -

2.2 Di	03.00-		YD22DDT		3151 854 001	
--------	--------	--	---------	---	--------------	--




BLUEBIRD (910) 01.80 - 12.83

1.8 2.0 i	01.80-12.83	3,40	L18S, Z20E		3000 040 002	200 24
	01.82-12.83	3,40			 3082 818 101  1861 823 002  1863 810 001	
2.0 D	01.80-12.83		LD20		3082 818 101	200
					 1861 823 002 ▲	200 24
					 3151 855 001	


























BLUEBIRD Coupe (910) 01.80 - 12.83

1.8 1.9 i	01.80-05.84	3,40	L18T, Z20E		3000 040 002	200 24
	01.82-05.84	3,40			 3082 818 101  1861 823 002  1863 810 001	




BLUEBIRD Traveller/Estate/Break (W910) 01.80 - 05.84


1.8	01.80-05.84	3,40	L18S		3000 040 002	200 24
					 3082 818 101  1861 823 002  1863 810 001	
2.0 D	01.80-05.84		LD20		3082 818 101	200
					 1861 823 002 ▲	200 24
					 3151 855 001	

BLUEBIRD (U11) 11.83 - 05.90

1.6 (RLU 11) 1.8 2.0 (YLU 11)	11.83-10.85	5,30	CA18S		3000 267 001	200 18
	11.83-06.88	5,30			 3082 818 101  1862 856 002  3151 811 001	
	11.83-01.86	5,30				
1.6 (RLU 11)	11.85-09.87	5,30			3000 488 001	215 18
					 3082 000 001  1862 982 004  3151 857 001	
1.8 Turbo	11.83-12.86				3082 898 001	225
					 1878 078 141	225 24
					 3151 829 001	
2.0 i	04.84-01.88		CA20E		3082 898 001	04.1986-> 225
					 1878 078 141	04.1986-> 225 24
					 3151 829 001	04.1986->
2.0 (U11)	02.86-05.90				3082 952 001 ▲	215
					 1862 706 001	->10.1988 215 24
					 1862 706 001	11.1988-> 215 24
					 3151 865 001	
2.0 D	04.84-01.88	5,30	LD20		3082 818 101	->08.1985 200
					 3151 829 001	->08.1985
					 3000 268 001  3082 818 101  1878 077 842  3151 829 001	09.1985-> 200 24
2.0 Turbo Diesel (ELU 11 T)	01.84-01.86				3082 000 266	225

BLUEBIRD Station Wagon/Estate/Break (WU11) 11.83 - 09.90

2.0	04.86-09.90		CA20S		3082 952 001 ▲	215
					 1862 706 001	215 24
					 3151 865 001	



BLUEBIRD Station Wagon/Estate/Break (WU11) 11.83 - 09.90

2.0 i, 77 kW 2.0 i, 85 kW	04.84-12.90 09.88-09.90		CA20E	⊗	3082 898 001	225
				⊗	1878 078 141	225 24
				⊙	3151 829 001	
2.0 D, 43 kW	04.84-01.88	5,30	LD20	⊗	3082 818 101	->08.1985 200
				⊙	3151 829 001	->08.1985
				⊗	3000 268 001 ⊗ 3082 818 101 ⊗ 1878 077 842 ⊙ 3151 829 001	09.1985-> 200 24
2.0 D, 49 kW	03.86-12.90	5,30	LD20	⊗	3000 268 001 ⊗ 3082 818 101 ⊗ 1878 077 842 ⊙ 3151 829 001	200 24

BLUEBIRD (T72 , T12) 12.85 - 09.90

1.6	03.86-06.90	5,30	CA16S	⊗	3000 488 001 ⊗ 3082 000 001 ⊗ 1862 982 004 ⊙ 3151 857 001	T12 215 18
				⊙	3151 857 001	T72
1.8 i 16V (RLT72) 2.0 (T12)	02.89-12.90 12.85-12.87		CA18D, CA20S	⊗	3082 952 001 ▲	215
				⊗	1862 706 001	215 24
				⊙	3151 865 001	
2.0 i (HLT72, T12) 2.0 i	12.85-12.90 09.88-09.90		CA20E	⊗	3082 898 001	->02.1990 T12 225
				⊗	1878 078 141	->02.1990 T12 225 24
				⊗	1862 694 001 ▲	09.1988-> T72 228 24
				⊙	3151 829 001	
2.0 D (SLT72, T12)	03.86-12.90	5,30	LD20	⊗	3000 268 001 ⊗ 3082 818 101 ⊗ 1878 077 842 ⊙ 3151 829 001	200 24
1.8 i Turbo (T12)	12.85-02.90			⊗	3082 898 001	225
				⊗	1878 078 141	225 24
				⊙	3151 829 001	
1.8 i Turbo (T72)	09.88-12.91			⊗	1862 694 001 ▲	228 24
				⊙	3151 829 001	

BLUEBIRD Hatchback/avec hayon (T72, T12) 12.85 - 12.90

1.6, 61 kW 1.6, 66 kW	03.86-06.90 03.86-06.91		CA16S	⊗	3000 488 001 ⊗ 3082 000 001 ⊗ 1862 982 004 ⊙ 3151 857 001	T12 215 18
				⊙	3151 857 001	T72
1.8 i 16V (FRLT72) 2.0 (T12)	02.89-12.90 12.85-12.87		CA18D, CA20S	⊗	3082 952 001 ▲	215
				⊗	1862 706 001	215 24
				⊙	3151 865 001	
2.0 i (FHLT72, T12) 2.0 i	12.85-12.90 09.88-09.90		CA20E	⊗	3082 898 001	->02.1990 T12 225
				⊗	1878 078 141	->02.1990 T12 225 24
				⊗	1862 694 001 ▲	09.1988-> T72 228 24
				⊙	3151 829 001	
2.0 (T72)	09.88-12.90			⊙	3151 865 001	

NISSAN							

BLUEBIRD Hatchback/avec hayon (T72, T12) 12.85 - 12.90

2.0 D (FSLT72, T12)	03.86-12.90	5,30	LD20		3000 268 001 3082 818 101 1878 077 842 3151 829 001	200 24
---------------------	-------------	------	------	--	--	--------

CEDRIC

200 C (330)	06.75-	3,30			3000 490 001 3082 843 001 1878 078 141 1863 810 001	225 24
200 C (430)	06.75-	3,30				
200 C Diesel (Q 330)	06.75-	3,30				
200 C Diesel (S 430)	06.75-	3,30				
200 C (N 230)	02.71-05.75				1878 078 141	225 24
200 C Diesel (230)	02.71-05.75				1863 810 001	
240 C (230)	01.73-				1863 810 001	
260 C (H 230)	11.71-05.75					
280 C (P 330)	06.75-				3082 843 001	225
280 C Diesel (P 430)	06.75-				1863 810 001	

CHERRY Coupe (N10) 08.78 - 09.82

1.3	08.81-09.82	3,50	E13		3000 149 002 3082 000 267 1862 875 002 3151 811 001	180 18
-----	-------------	------	-----	--	--	--------

CHERRY Hatchback/avec hayon (N10) 08.78 - 12.82

1.3	08.81-09.82	3,50	E13, E15		3000 149 002 3082 000 267 1862 875 002 3151 811 001	180 18
1.5	08.81-12.82	3,70				

CHERRY Traveller/Estate/Break (VN10) 08.78 - 12.83

1.3	09.81-12.83	3,50	E13		3000 149 002 3082 000 267 1862 875 002 3151 811 001	180 18
-----	-------------	------	-----	--	--	--------

CHERRY (N12) 04.82 - 10.86

1.3	05.82-10.86	3,50	CD17, E13,		3000 149 002 3082 000 267 1862 875 002 3151 811 001	180 18
1.5	11.83-10.86	3,70	E15S			
1.6	06.85-05.86	3,70				
1.7 D	10.82-12.86	3,70				
1.5 Turbo	01.83-12.85	3,70	E15ET		3000 267 001 3082 818 101 1862 856 002 3151 811 001	200 18

DATSUN 140 Y Kombi/Estate/Break (HLB310) 02.79 - 06.83

1.4	02.79-06.83	3,70			3000 487 001 3082 000 267 1862 875 002 1863 810 001	180 18
-----	-------------	------	--	--	--	--------

DATSUN 160 J (710, A10) 01.73 - 02.82





1.6 (710)	01.73-01.78	2,90	L16, L16S,		3000 040 002 3082 818 101 1861 823 002 1863 810 001	200 24
1.6	01.73-02.82	2,90	L16T			
1.6 i.e. (A10)	01.78-02.82	2,90				

DATSUN 180 B (PL810) 05.77 - 01.81









1.8 (KPL810)	05.77-01.81	3,70			3000 040 002 3082 818 101 1861 823 002 1863 810 001	200 24
1.8	05.77-01.81	3,70				

INTERSTAR Bus/Familial 07.02 -














dCi 80	07.02-		F9Q772		3000 951 103 3082 600 521 1878 600 629	240 21
					3000 990 101 3082 600 521 1878 600 629 3182 998 101	240 21

			 MCODE	 SACHS	
NISSAN					



INTERSTAR Bus/Familial 07.02 -

dCi 90	07.02-		G9T722		3000 951 258 	242	21	
					3000 990 093 		242	21
					3182 998 101	Immer erneuern / Renew everytime		
dCi 120	07.02-		G9U.720		3000 951 318 	242	21	
				->11.2003 Nabenprofil / Hub Profile:21,4x24,2-21N				
dCi 140	11.03-				3000 951 320 	242	21	
				Nabenprofil / Hub Profile:21,4x24,2-21N				





INTERSTAR Kasten/Box/Van 07.02 -

dCi 80	07.02-		F9Q772		3000 951 103 	240	21	
					3082 600 521 1878 600 629			
					3000 990 101 3082 600 521 1878 600 629 3182 998 101	240	21	
dCi 90	07.02-		G9T722		3000 951 258 	242	21	
					3000 990 093 	242	21	
					3182 998 101	Immer erneuern / Renew everytime		
dCi 120	07.02-		G9U.720		3000 951 318 	242	21	
					3000 990 096 	242	21	
					3182 998 101	Immer erneuern / Renew everytime		
dCi 100	11.03-				3182 998 101	Immer erneuern / Renew everytime		
dCi 140	11.03-				3000 951 320 	242	21	
				Nabenprofil / Hub Profile:21,4x24,2-21N				







LAUREL (HLC230) 03.77 - 05.83



2.0	03.77-05.83	3,30	L20A		3000 490 001 3082 843 001 1878 078 141 1863 810 001	225	24
					3000 040 002 3082 818 101 1861 823 002 1863 810 001	200	24
2.4	12.77-05.83	3,30	L24		3000 490 001 3082 843 001 1878 078 141 1863 810 001	225	24
					3000 040 002 3082 818 101 1861 823 002 1863 810 001	200	24

LAUREL (JC31) 01.81 - 12.85

2.0	01.81-01.84	3,30	L20A		3000 040 002 3082 818 101 1861 823 002 1863 810 001	200	24
					3000 950 704 3082 000 266 1878 078 141 1863 810 001	225	24
					3000 490 001 3082 843 001 1878 078 141 1863 810 001	225	24
2.4, 83 kW 2.4, 88 kW	01.81-01.84 09.83-12.85	3,30 3,30	L24		3000 490 001 3082 843 001 1878 078 141 1863 810 001	225	24
2.8 D	01.81-10.85		LD28		3082 000 266	225	
					1863 810 001		

LAUREL (JC32) 11.84 - 06.90

2.0 (PLJC 32)	11.84-12.88				3082 898 001	225	
					1878 078 141	225	24
					1863 810 001		->02.1985
					3151 855 001		03.1985->
2.4	01.85-12.87		L24E, L24S		3000 490 001 3082 843 001 1878 078 141 1863 810 001	225	24
					1862 705 001	225	24
					1863 810 001		

							
NISSAN							

LAUREL (JC32) 11.84 - 06.90

2.8 D, 66 kW	01.85-12.89	RD28		3082 000 266	225
				1862 705 001	225 24
				1863 810 001	
3.0 i (ULC 32)	03.86-07.88			3082 867 001	->02.1987 240
				3082 849 001	03.1987-> 240
				1863 810 001	









MAXIMA (J30) 10.88 - 10.94

3.0 i	10.88-06.94	VG30E		3082 782 001 ▲	->02.1989 240
				3082 797 001	03.1989-> 240
				1862 801 003	240 24
				3151 854 001	->09.1991
				3151 996 901	10.1991->
























MAXIMA QX (A32) 10.94 - 08.00

2.0	02.95-08.00	VQ20DE		3082 600 709	03.1995 - 07.1997 225
				1878 989 301	225 24
				3151 996 801	
3.0	01.95-08.00	VQ30DE		1862 801 003	240 24
				3151 996 901	





MICRA (K10) 12.82 - 11.92

1.0 Turbo (K10)	02.85-12.93	3,50		3000 149 002	180 18
				 3082 000 267	
				 1862 875 002	
				 3151 811 001	
1.0, 37 kW	12.82-12.89	3,50		3000 202 002	160 16
1.0, 40 kW	12.82-05.89	3,50		 3082 957 001	
1.0, 43 kW	12.82-05.91	3,50		 1862 874 002	
1.2, 40 kW	07.86-07.92	3,50		 3151 828 001	
1.2, 44 kW	07.86-07.92	3,50			

MICRA (K11) 08.92 - 02.03

1.0 i 16V, 40 kW	08.92-09.00	3,60	CG10DE		3000 202 002	->02.1998 160 16
				 3082 957 001		
				 1862 874 002		
				 3151 828 001		
				3000 637 001	03.1998-> 180 18	
				 3082 699 001		
				 1862 643 001		
				 3151 857 001		
				3074 600 206	Hüllenlänge [mm] / Sleeve Length [mm]:410 Länge [mm] / Length [mm]:625	
1.0 i 16V, 44 kW	09.00-02.03		CG10DE		3000 637 001	Chass. K11 180 18
				 3082 699 001		
				 1862 643 001		
				 3151 857 001		
				3074 600 206	Hüllenlänge [mm] / Sleeve Length [mm]:410 Länge [mm] / Length [mm]:625	
1.3 i 16V	08.92-09.00	3,60	CG13DE,		3000 637 001	180 18
				 3082 699 001		
1.4 i 16V	09.00-02.03	3,60	CGA3DE	 1862 643 001		
				 3151 857 001		
				3074 600 206	Hüllenlänge [mm] / Sleeve Length [mm]:410 Länge [mm] / Length [mm]:625	
1.5 D	02.98-02.03		TD15		3000 826 401	180 18
				 3082 640 101		
				 1878 001 508		
				 3151 826 001		
				3074 600 206	Hüllenlänge [mm] / Sleeve Length [mm]:410 Länge [mm] / Length [mm]:625	

MICRA (K12) 01.03 -

1.2 16V, 48 kW	01.03-				3000 954 075	190 26
				 3082 600 537		
				 1878 600 636		
1.2 16V, 59 kW	01.03-				3182 600 129	



MICRA (K12)		01.03 -				
1.0 16V	01.03-				3000 951 130 3082 600 538 1878 600 636	190 26
1.4 16V	01.03-				3000 954 076 3082 600 537 1878 600 635	190 26
					3182 600 129	
1.5 dCi, 48 kW	01.03-				3000 951 295	215 26
1.5 dCi, 60 kW	09.03-				3182 600 129	

PATHFINDER (R50)		09.97 -				
3.3 V6 4WD	09.97-		VG33E		3082 958 001	250
					1862 750 001	250 24
					3151 855 001	

PATROL Station Wagon (W160) 11.79 - 08.88						
2.8 (W160)	07.80-08.88	5,80	L28		3000 270 001 3082 849 001 1861 816 002 1863 810 001	240 24
4.0 (160)	11.79-10.87		P40		3000 271 001 3082 873 001 1862 891 002 1863 810 001	275 24
2.7 D (160)	01.83-01.85				3082 956 001	242
					1862 928 001	242 10
3.2 TD (W160)	07.83-08.88	5,30	SD33T		3000 271 001 3082 873 001 1862 891 002 1863 810 001	Nur zusammen verbauen / Only install together 275 24
3.3 D (W160)	11.79-08.88	5,30	SD33		3000 270 001 3082 849 001 1861 816 002 1863 810 001	->07.1983 240 24
					3082 637 701	08.1983-> 240
					1862 801 003	08.1983-> 240 24
					1863 810 001	08.1983->

PATROL Hardtop (K160) 11.79 - 08.88						
2.8 (K160), 88 kW	07.80-08.88	5,80	L28		3000 270 001 3082 849 001 1861 816 002 1863 810 001	240 24
2.8 (K160), 89 kW	07.80-08.88	5,80				
3.3 D (K160)	11.79-08.88	5,30	SD33		3000 270 001 3082 849 001 1861 816 002 1863 810 001	->07.1983 240 24
					3082 637 701	08.1983-> 240
					1862 801 003	08.1983-> 240 24
					1863 810 001	08.1983->
3.2 TD (K160)	07.83-08.88	5,30	SD33T		3000 271 001 3082 873 001 1862 891 002 1863 810 001	Nur zusammen verbauen / Only install together 275 24

PATROL Station Wagon (W260) 08.88 - 11.95						
3.0	04.89-02.93				3082 849 001	240
					1862 801 003	240 24
					1863 859 001	->05.1991



NISSAN

PATROL Station Wagon (W260) 08.88 - 11.95

2.8 D	04.89-07.94		RD28		3082 951 001		240
					1862 801 003	->09.1989	240 24
					1862 566 001	10.1989->	240 24
					1863 859 001	->08.1990	
2.8 D (260)	10.84-07.94		A428II		3082 956 001		242
					1862 928 001		242 10
2.8 TD	06.89-11.95		RD28T		3000 719 002	10.1989 - 08.1990	240 24
					3082 867 001		240
					1862 801 003	->09.1989	240 24
2.8 TD	10.84-09.89		A428T		3082 951 001		240
					1862 566 001		240 24
3.2 D	08.88-06.90				3082 637 701		240
					1862 801 003		240 24
					1863 810 001		
3.2 TD	12.87-03.89	5,30	SD33T		3000 271 001	Nur zusammen verbauen / Only install together	275 24
					3082 873 001		
					1862 891 002		
					1863 810 001		

PATROL Hardtop (K260) 05.86 - 06.90

2.8	05.86-06.90	5,80	L28		3000 270 001		240 24
					3082 849 001		
					1861 816 002		
					1863 810 001		
2.8 TD	05.86-06.90		RD28T		3000 719 002	10.1989 - 08.1990	240 24
					3082 867 001		240
					1862 801 003	->09.1989	240 24
3.2 D	08.88-06.90				3082 637 701		240
					1862 801 003		240 24
					1863 810 001		

PATROL GR I (Y60) 08.87 - 06.97

3.0 (Y60)	09.88-				3082 849 001		240
					1862 801 003		240 24
					3151 859 001		
4.2 KAT	11.88-06.97		TB42E		3482 932 001		280
					1862 565 001		275 24
					1863 859 001	->02.1996	
					3151 855 001	03.1996->	
2.8 TD (Y60A)	09.88-06.97	5,30	RD28T		3082 867 001	->06.1989	240
					1862 801 003	->06.1989	240 24
					1863 859 001	->06.1989	
					3000 719 002	07.1989 - 02.1996	240 24
					3082 867 001		
					1862 566 001		
					3000 836 201	03.1996->	240 24
					3082 867 001		
					1862 566 001		
					3151 855 001		



NISSAN

PATROL GR I (Y60) 08.87 - 06.97

4.2 D	10.87-10.88		TD42, TD42T	⊗	3482 932 001	280
4.2 D (Y60GR)	11.88-06.97			⊙	1863 859 001	
4.2 TD	08.93-					

PATROL GR II (Y61) 06.97 -

2.8 TD	06.97-05.00		RD28Ti	⊗	3082 867 001	240
				⊙	1878 600 810	240
				⊙	3151 855 001	

PICK UP (720) 01.82 - 03.86

1.6 (LG 720)	10.79-12.86	3,00		⊗	3000 040 002 ⊙ 3082 818 101 ⊙ 1861 823 002 ⊙ 1863 810 001	200 24
1.8	01.83-03.86	3,00	L18	⊗	3000 490 001 ⊙ 3082 843 001 ⊙ 1878 078 141 ⊙ 1863 810 001	225 24
2.2 D (SLG 720)	10.79-11.81	3,00				
2.2 D (SLG 720)	12.81-12.82	3,00				
2.2 4WD	04.83-03.86		SD23, SD25, Z22	⊗	3000 950 704 ⊙ 3082 000 266 ⊙ 1878 078 141 ⊙ 1863 810 001	225 24
2.3 D	04.83-03.86					
2.5 D 4WD	04.83-03.86					

PICK UP (D21) 09.85 - 02.98

2.0 (FLGD 21)	09.85-05.94	3,00	Z20, Z24i	⊗	3000 269 001 ⊙ 3082 951 001 ⊙ 1861 816 002 ⊙ 1863 810 001	240 24
2.4 i 4WD	03.86-04.92	4,50				
2.4 i 12V	04.92-02.98		KA24E	⊗	3082 831 001	242
2.4 i 12V 4WD	04.92-02.98			⊙	1861 816 002	240 24
				⊙	1863 810 001	->08.1995
					3151 855 001	09.1995->
2.3 D (D21)	09.85-10.87	3,00	SD23	⊗	3000 950 704 ⊙ 3082 000 266 ⊙ 1878 078 141 ⊙ 1863 810 001	225 24
2.5 D 4WD, 55 kW	03.86-08.91	7,50	SD25	⊗	3000 950 704 ⊙ 3082 000 266 ⊙ 1878 078 141 ⊙ 1863 810 001	->10.1987
2.5 D 4WD, 59 kW	08.87-02.98		TD25	⊗	3082 000 266	->09.1995
				⊙	1878 078 141	->09.1995
				⊙	3151 863 001	->09.1995
				⊗	3000 951 736 ⊙ 3082 867 003 ⊙ 1862 630 001 ⊙ 3151 854 001	10.1995->
2.5 D	03.96-02.98	3,20	TD25	⊗	3000 491 002 ⊙ 3082 000 266 ⊙ 1878 078 141 ⊙ 3151 863 001	225 24
2.5 D 4WD, 61 kW	03.96-02.98		TD25	⊗	3082 867 003	240
				⊙	1862 630 001	240 24
				⊙	3151 854 001	

PICK UP (D22) 02.98 -

2.4 i	02.98-		KA24E	⊗	1861 816 002	240 24
2.4 i 4WD	02.98-			⊙	3151 855 001	
2.5 D	02.98-		TD25	⊗	3000 951 736 ⊙ 3082 867 003 ⊙ 1862 630 001 ⊙ 3151 854 001	240 24



NISSAN

PICK UP (D22)

02.98 -

2.5 D 4WD	02.98 -		TD25		3082 867 003	240
					1862 630 001	240 24
					3151 863 001	
2.5 TD 4WD	05.98 -		TD25TI		3082 958 001	250
					1862 750 001	250 24
					3151 863 001	

PRAIRIE (M10, NM10)

01.83 - 10.88

1.5 S (M10)	01.84 - 12.87	3,50	E15S		3000 149 002	->02.1985	180 18
					3082 000 267		
1.8 SGL (M10), 65 kW	07.83 - 12.85	3,50	CA18S		3000 267 001	->02.1985	200 18
					3082 818 101		
1.8 SGL (M10), 66 kW	05.85 - 10.87	3,50	CA18S		3000 488 001	03.1985->	215 18
					3082 000 001		
2.0 4x4 (NM10)	06.86 - 09.88		CA20S		3082 898 001		225
					1878 078 141		225 24
					3151 829 001		

PRAIRIE PRO (M11)

10.88 - 07.94

2.0 i	10.88 - 04.92		CA20E		3082 952 001 ▲	215
					1862 706 001	215 24
					3151 865 001	
2.0 i 4x4	10.88 - 12.92		CA20E		3082 898 001	225
					1878 078 141	225 24
					3151 829 001	
2.4 i	04.92 - 07.94		KA24E		3082 000 266	225
					1878 078 141	225 24
					3151 863 001	
2.4 i 4x4	04.92 - 07.94		KA24E		3082 951 001	240
					1862 801 003	240 24
					3151 854 001	

PRIMASTAR Bus/Familial 09.02 -

2.0	03.01 -		F4R		3000 990 102	Chass. X83	240 21
dCi 80 dCi 100	03.01 - 03.01 -				3082 600 521		240 21
					1878 600 634		
					3182 998 101		
dCi 140	09.03 -		G9U730		3000 951 103		240 21
					3082 600 521		
					1878 600 629		
					3000 990 101		240 21
					3082 600 521		
					1878 600 629		
					3182 998 101		
					3182 998 101	Immer erneuern / Renew everytime	

NISSAN							

PRIMASTAR Kasten/Box/Van 09.02 -

dCi 80 dCi 100	09.02 - 09.02 -				3000 951 103 3082 600 521 1878 600 629	240 21
					3000 990 101 3082 600 521 1878 600 629 3182 998 101	240 21
2.0 dCi 140	02.03 - 09.03 -		G9U730		3182 998 101	Immer erneuern / Renew everytime

PRIMERA / Hatchback (P10) 06.90 - 06.96




1.6, 66 kW	06.90-01.96	3,70	GA16DE, GA16DS		3000 825 901 3082 818 101 1878 077 941 3151 811 001	200 18
					3074 600 207	Hüllenlänge [mm] / Sleeve Length [mm]:530 Länge [mm] / Length [mm]:735
1.6, 71 kW 1.6, 75 kW	06.90-06.93 06.93-01.96	3,70 3,70			3000 825 901 3082 818 101 1878 077 941 3151 811 001	200 18
2.0 16V 2.0 i	06.90-01.96 01.95-06.96	3,70 3,70	SR20DI(SPI)		3000 588 001 3082 000 001 1862 675 001 3151 857 001	215 18
					3074 600 208	Hüllenlänge [mm] / Sleeve Length [mm]:480 Länge [mm] / Length [mm]:695
2.0 16V 4x4	04.91-06.96		SR20DI(SPI)		3082 640 501 ▲	225
					1878 995 001	225 18
					3151 997 301 ▲	
2.0 GT	06.90-01.96	3,70	SR20DEEGIKat.		3000 588 001 3082 000 001 1862 675 001 3151 857 001	215 18
2.0 D	01.91-01.96	3,40	CD20		3000 618 001 3082 772 001 1862 669 001 3151 811 001	200 18

PRIMERA Traveller/Estate/Break (W10) 07.90 - 03.98









1.6 i, 66 kW 1.6 i, 75 kW	07.90-03.98 03.94-03.98	3,70 3,70	GA16DE, GA16DS		3000 488 001 3082 000 001 1862 982 004 3151 857 001	215 18
2.0 i	07.90-03.98	3,60	SR20DI(SPI)		3000 589 001 3082 000 001 1878 078 041 3151 857 001	215 18
					3074 600 208	Hüllenlänge [mm] / Sleeve Length [mm]:480 Länge [mm] / Length [mm]:695
2.0 D	07.90-12.95	4,00	CD20		3000 825 901 3082 818 101 1878 077 941 3151 811 001	200 18

PRIMERA (P11) 06.96 -





















1.6 16V, 66 kW 1.6 16V, 73 kW	09.96 - 09.96-10.00	4,50 4,50	GA16DE		3000 825 901 3082 818 101 1878 077 941 3151 811 001	200 18
2.0 16V, 85 kW	09.96 -		SR20DI(SPI)		3082 783 001 ▲	215
					3151 857 001	
2.0 16V, 96 kW	09.96 -	4,00			3082 783 001 ▲	->09.1997 215
					3151 857 001	->09.1997
					3000 836 801 3082 000 001 1878 078 041 3151 857 001	10.1997-> 215 18

								
NISSAN								

















PRIMERA (P11) 06.96 -

2.0 16V, 110 kW	09.96 -	4,0	SR20DEEGIKat.		3000 836 801  3082 000 001  1878 078 041  3151 857 001	215 18
2.0 TD	09.96 -	3,80	CD20T		3000 842 901  3082 636 301  1878 989 801  3151 996 301	225 18








PRIMERA Hatchback/avec hayon (P11) 06.96 - 07.02

1.6 16V, 66 kW 1.6 16V, 73 kW	09.96-07.02 09.96-07.02	4,50 4,50	GA16DE		3000 825 901  3082 818 101  1878 077 941  3151 811 001	200 18
2.0 16V, 85 kW	09.96-07.02		SR20DI(SPI)		3082 783 001 ▲  3151 857 001	215
2.0 16V, 96 kW	09.96-07.02	4,00	SR20DE(MPI)		3082 783 001 ▲  3151 857 001	->09.1997 215
					3000 836 801  3082 000 001  1878 078 041  3151 857 001	10.1997-> 215 18
2.0 16V, 110 kW	09.96-07.02	4,0	SR20DEEGIKat.		3000 836 801  3082 000 001  1878 078 041  3151 857 001	215 18
2.0 TD	09.96-07.02	3,80	CD20T		3000 842 901  3082 636 301  1878 989 801  3151 996 301	225 18

PRIMERA Traveller/Estate/Break (WP11) 04.98 -

1.6 16V, 66 kW 1.6 16V, 73 kW	04.98 - 04.98 -	4,50 4,50	GA16DE		3000 825 901  3082 818 101  1878 077 941  3151 811 001	200 18
1.8 16V	08.99 -		QG18DE		3000 588 001  3082 000 001  1862 675 001  3151 857 001	215 18
2.0 16V, 85 kW 2.0 16V, 96 kW	04.98 - 04.98 -	4,00 4,00	SR20DE(MPI), SR20DI(SPI)		3000 836 801  3082 000 001  1878 078 041  3151 857 001	215 18
2.0 TD	04.98 -	3,80	CD20T		3000 842 901  3082 636 301  1878 989 801  3151 996 301	225 18

SERENA (C23M) 07.92 -

1.6 16V	02.93 -	2,50	GA16DE		3000 747 001 ■	200 24
2.0 16V	11.92 -	2,70	SR20DE		3000 825 101  3082 684 001  1878 994 401  3151 855 001	->10.1994 240 24
2.0 D	11.92 -	2,50	LD20		3000 748 001 ▲■	200 24
2.3 D	01.95 -		CD23		3000 835 601 ■	200 24

SILVIA (S12) 04.84 - 09.88

1.8 Turbo (S12)	10.83-04.88				3082 898 001	225
					1878 078 141	225 24
					1863 810 001	
2.0 GP	04.84-09.88		FJ20E		3082 843 001	225
					1878 078 141	225 24
					1863 810 001	



STANZA / Hatchback (T11) 08.81 - 12.85

1.6	08.81-12.85	3,70	CA16S, CA18,		3000 267 001	200 18
1.8, 65 kW	08.81-12.85	3,70	CA18S		3082 818 101	
1.8, 66 kW	08.81-12.85	3,70			1862 856 002	
					3151 811 001	

SUNNY / Traveller (140,150Y) 06.79 - 02.82

1.4 (HBL310), 48 kW	01.70-02.82	3,70	A14, A15		3000 487 001	180 18
1.4 (HBL310), 49 kW	06.79-02.82	3,70			3082 000 267	
1.5 (HBL310)	06.79-02.82	3,70			1862 875 002	
					1863 810 001	

SUNNY I / Traveller / Coupe (B11) 03.82 - 08.90

1.3	03.82-09.87	3,70	CD17, E13,		3000 149 002	180 18
1.5	03.82-10.86	3,70	E15S		3082 000 267	
1.6 (B11)	03.85-05.86	3,70			1862 875 002	
1.7 D	03.82-10.86	3,70			3151 811 001	

SUNNY II Traveller/Estate/Break (B12) 01.86 - 08.90

1.5	06.86-10.88	3,70	E15S, E16S,		3000 950 703	190 18
1.6 i	08.86-05.89	3,70	E16i, GA16S,		3082 000 265	
1.6	06.86-05.90	3,70	GA16i		1878 077 741	
1.6 i 12V	10.88-06.91				3151 857 001	
1.6 i 4x4 (A)	06.86-05.89	5,30	E16i, GA16S,		3000 267 001	200 18
1.6 4x4	10.88-05.90	5,30	GA16i		3082 818 101	
1.6 i 12V 4x4	10.88-08.90	5,30			1862 856 002	
					3151 811 001	
1.6 4x4	08.86-09.88		E16S		3000 267 001	200 18
					3082 818 101	200
					1862 856 002	200 18
					3151 811 001	
1.7 D	01.86-06.91	3,70	CD17		3000 435 001	190 18
					3082 850 002	
					1878 077 741	
					3151 857 001	

SUNNY II Coupe (B12) 06.86 - 08.90

1.5	06.86-10.88	3,70	E15S, E16S,		3000 950 703	190 18
1.6 i	06.86-05.89	3,70	E16i, GA16i		3082 000 265	
1.6	06.86-10.88	3,70			1878 077 741	
1.6 i 12V	10.88-06.91	3,70			3151 857 001	
1.6 GTI 16V	05.87-05.89		CA16D		3082 818 101	200
					1862 856 002	200 18
					3151 829 001	
1.8 GTI 16V	01.89-06.91		CA18D		3082 952 001 ▲	215
					1862 706 001	215 24
					3151 865 001	

SUNNY II (N13) 06.86 - 10.90

1.0 (N13)	06.86-08.90	3,70	E13S, GA14S		3000 149 002	180 18
1.3	07.86-10.91	3,70			3082 000 267	
1.4 LX	10.88-08.91	3,70			1862 875 002	
					3151 811 001	
1.5	06.86-10.88	3,70	E15S, E16S,		3000 950 703	190 18
1.6 i	06.86-10.90	3,70	E16i, GA16i		3082 000 265	
1.6	06.86-10.88	3,70			1878 077 741	
1.6 i 12V	10.88-06.91	3,70			3151 857 001	
1.6 i 4x4 (A)	06.86-10.90	5,30	E16i		3000 267 001	200 18
					3082 818 101	
					1862 856 002	
					3151 811 001	



NISSAN

SUNNY II (N13)

06.86 - 10.90

1.6 4x4 1.6 1.6 i	06.86-09.88	E16S, GA16S, GA16i		3000 950 703	190 18
	10.88-10.91			3082 000 265	
	10.88-08.90			1878 077 741	
				3151 857 001	
				3082 000 265	190
				1878 077 741	190 18
				3151 857 001	
1.6 4x4 1.6 i 4x4	10.88-08.90	GA16S, GA16i		3000 267 001	200 18
	10.88-08.90			3082 818 101	
				1862 856 002	
				3151 811 001	
				3082 818 101	200
				1862 856 002	200 18
				3151 811 001	
1.6 GTI 16V	02.87-10.88	CA16D		3082 818 101	200
				1862 856 002	200 18
				3151 829 001	
1.7 D	06.86-05.89	3,70 CD17		3000 435 001	190 18
				3082 850 002	
				1878 077 741	
				3151 857 001	

SUNNY II Hatchback/avec hayon (N13) 06.86 - 10.90

1.3 1.4 LX	06.86-10.88	3,70	E13S, GA14S		3000 149 002	180 18
	01.89-08.91	3,70			3082 000 267	
					1862 875 002	
					3151 811 001	
1.5 1.6 i 1.6 1.6 i 12V	06.86-10.88	3,70	E15S, E16S, E16i, GA16i		3000 950 703	190 18
	06.86-10.90	3,70			3082 000 265	
	06.86-10.88	3,70			1878 077 741	
	06.86-10.90	3,70			3151 857 001	
1.6 GTI 16V	06.87-05.89	CA16D		3082 818 101	200	
				1862 856 002	200 18	
				3151 829 001		
1.8 GTI 16V	01.89-06.91	CA18D		3082 952 001 ▲	215	
				1862 706 001	215 24	
				3151 865 001		
1.7 D	06.86-01.91	3,70 CD17		3000 435 001	190 18	
				3082 850 002		
				1878 077 741		
				3151 857 001		

SUNNY III (N14)

10.90 - 12.95

1.4 i 1.4 i 16V	10.90-05.95	3,70	GA14DE, GA14DS		3000 149 002	180 18
	10.90-05.95	3,70			3082 000 267	
					1862 875 002	
					3151 811 001	
1.6 i 1.6 i 16V	10.90-05.95	3,70	GA16DE, GA16DS		3000 950 703	190 18
	10.92-05.95	3,70			3082 000 265	
					1878 077 741	
					3151 857 001	
1.6 i 16V 4WD	10.90-05.95	5,30	GA16DE, GA16DS		3000 267 001	200 18
					3082 818 101	
					1862 856 002	
					3151 811 001	
1.6 i 16V 4x4	10.92-05.95	5,30	GA16DE, GA16DS		3000 267 001	200 18
					3082 818 101	
					1862 856 002	
					3151 811 001	
2.0 GTI 16V	10.90-05.95	3,70 SR20DE		3000 589 001	215 18	
				3082 000 001		
				1878 078 041		
				3151 857 001		



NISSAN

SUNNY III (N14)		10.90 - 12.95				
2.0 GTI-R 4x4	10.90-05.95		SR20DET		3082 785 001	240
					1878 995 101	240 24
					3151 854 001	
2.0 D	10.90-05.95	3,60	CD20		3000 825 901	200 18
					3082 818 101	
					1878 077 941	
					3151 811 001	





SUNNY III Traveller/Estate/Break (Y10)		11.90 -				
1.6 i	06.91 -	3,70	GA16DE, GA16DS		3000 950 703	190 18
					3082 000 265	
					1878 077 741	
					3151 857 001	
1.6 16V 4x4	11.90-05.95	5,30	GA16DE,		3000 267 001	200 18
1.6 i 16V 4x4	10.92 -	5,30	GA16DS		3082 818 101	
					1862 856 002	
					3151 811 001	
2.0 D	06.91 -	4,00	CD20		3000 825 901	200 18
					3082 818 101	
					1878 077 941	
					3151 811 001	

SUNNY Kasten/Box/Van (Y10)		11.90 -				
1.6 i 16V	10.92 -	3,70	GA16DE		3000 488 001	215 18
					3082 000 001	Je nach Kundenwunsch mit unterschiedlicher Kupplung / Equipped with different clutch according to customer requirement
					1862 982 004	
					3151 857 001	
					3000 950 703	190 18
					3082 000 265	Je nach Kundenwunsch mit unterschiedlicher Kupplung / Equipped with different clutch according to customer requirement
					1878 077 741	
					3151 857 001	
1.7 D	11.90 -		CD17		3082 952 001 ▲	215
					1878 989 201	215 18
					3151 857 001	












TERRANO I (WD21)		07.86 - 02.96				
2.4 i 4WD	10.87-02.93	4,50	Z24i		3000 269 001	240 24
					3082 951 001	
					1861 816 002	
					1863 810 001	
3.0 i 4WD	01.90-12.95		VG30E		3482 921 001	250
					1862 750 001	250 24
					1863 810 001	->08.1995
					3151 855 001	09.1995->
2.7 TD 4WD	02.89-02.96	7,10	TD27T		3000 719 001	240 24
					3082 638 401	
					1862 566 001	
					3151 854 001	

TERRANO II (R20)		02.93 -				
2.4 4WD, 85 kW	05.96-01.02	7,40	KA24E		3000 744 001 ■	242 24
2.4 4WD, 87 kW	05.96 -	7,40				
2.4 i 12V 4WD	02.93-06.96	7,40				
2.7 TD 4WD	02.93-01.02	7,20	TD27T		3000 745 001 ■	->04.1996
					3000 834 501 ■	05.1996->
2.7 TDi 4WD	05.96 -	7,20	TD27TI		3000 834 501 ■	250












URVAN Bus/Familial (E23)		07.80 - 11.88				
1.6 (VBLE 23)	03.81-03.82	1,80			3000 040 002	200 24
					3082 818 101	
					1861 823 002	
					1863 810 001	

							
NISSAN							












URVAN Bus/Familial (E23) 07.80 - 11.88

1.8 (VNLE 23) 2.0 (E23B)	04.82-10.86	1,80	Z20		3000 490 001	->02.1985	225 24
	12.82-11.88	1,80			 3082 843 001  1878 078 141  1863 810 001 3000 269 001  3082 951 001  1861 816 002  1863 810 001	03.1985->	240 24
2.3 D (E23)	03.81-03.85				3000 490 001 3082 843 001 1878 078 141 1863 810 001		225 24
2.3 D (E23B)	04.85-11.88		SD23		3082 867 003		240
					1861 816 002		240 24
					1863 810 001		









URVAN Kasten/Box/Van (E23) 07.80 - 05.87

2.0 2.2 D	07.81-11.82	1,80	H20		3000 490 001		225 24
	07.81-11.82	2,10			 3082 843 001  1878 078 141  1863 810 001		
2.3 D	11.82-05.87	2,10	SD23		3000 490 001	->02.1985	225 24
					 3082 843 001  1878 078 141  1863 810 001		
					3082 867 003	03.1985->	240
					1861 816 002	03.1985->	240 24
					1863 810 001	03.1985->	









URVAN Bus/Familial (E24) 11.86 -

2.4 i	05.89-		Z24i		3082 831 001	->10.1992	242
					1861 816 002	->10.1992	240 24
					1863 810 001	->10.1992	
					3000 269 001	11.1992->	240 24
				 3082 951 001  1861 816 002  1863 810 001			
2.5 D	05.89-		TD25		3000 951 736		240 24
					 3082 867 003  1862 630 001  3151 854 001		





URVAN Kasten/Box/Van (E24) 05.87 -

2.0	05.87-	1,80	Z20		3000 269 001		240 24
					 3082 951 001  1861 816 002  1863 810 001		
2.3 D 2.5 D	01.88- 12.88-		TD23, TD25		3000 951 736		240 24
				 3082 867 003  1862 630 001  3151 854 001			

VANETTE (C220) 04.87 - 12.94

1.5	04.87-12.94	2,40			3000 487 001		180 18
					 3082 000 267  1862 875 002  1863 810 001		
					3000 492 001		200 24
				 3082 818 101  1878 077 842  1863 810 001			

VANETTE Bus/Familial (KC120) 06.81 - 12.87

1.5	01.83-12.87	2,40	A15		3000 487 001		180 18
					 3082 000 267  1862 875 002  1863 810 001		

NISSAN						

VANETTE Bus/Familial (KC120) 06.81 - 12.87

2.0 D	06.81-06.87				3000 040 002 3082 818 101 1861 823 002 1863 810 001	200 24
-------	-------------	--	--	--	---	--------

VANETTE Bus/Familial (C22) 10.86 - 12.95

1.5 (APLC 22)	09.86-04.93	2,40			3000 487 001 3082 000 267 1862 875 002 1863 810 001	180 18
2.0 (WRLC 22)	09.86-04.93		Z24i		3000 950 704 3082 000 266 1878 078 141 1863 810 001	225 24
2.4 i (SLC22), 74 kW	10.86-12.95					
2.4 i (SLC22), 77 kW	10.86-12.95					
2.0 D (ULC22), 47 kW	10.86-12.95	2,40	LD20		3000 492 001 3082 818 101 1878 077 842 1863 810 001	200 24
2.0 D (ULC22), 49 kW	10.86-12.95	2,40				

VANETTE Kasten/Box/Van (C22) 10.86 - 01.95

2.0 D	07.91-01.95	2,40	LD20II		3000 492 001 3082 818 101 1878 077 842 1863 810 001	200 24
-------	-------------	------	--------	--	---	--------

VANETTE CARGO Bus (HC 23) 01.96 -

1.6 i	01.96-	2,50	GA16DE		3000 747 001	200 24
2.0 D	01.96-		LD20		3000 835 601	200 24

VANETTE CARGO Kasten/Box/Van (HC 23) 01.95 -

1.6 i	10.92-12.94		GA16DE		3000 747 001	200 24
1.6 i	01.95-	2,50				
2.0 D	10.92-08.94				3000 748 001	200 24
2.3 D	01.95-		LD23		3000 835 601	200 24

OPEL

AGILA (H00) 09.00 -

1.0 12V	09.00-		Z10XE,		3000 840 601 3082 635 501 1878 988 601 3151 819 002	190 18
1.2 16V	09.00-		Z10XEP,			
1.0	08.03-		Z12XE			

ARENA 03.98 - 08.01

1.9 D	03.98-08.01		F8Q600, F8Q606		3000 857 604	Nabenprofil / Hub Profile:20,1x22,9-26N 200 26
2.5 D	03.98-08.01		S8U758, S8U780, S8U782		3000 855 301 3083 900 001 1862 909 141	Ausrücker montiert mit Druckplatte / releaser fitted to the cover assembly 215 21

ASCONA C 09.81 - 10.88

1.3 N	09.81-08.86	1,10	13N		3000 099 001 3082 127 131 1861 908 131 3151 089 001	Kupplung nur mit Montagering aus- und einbauen / Remove and install clutch only with assembly ring 190 14
					1863 818 002	21
					3074 003 313	Hüllenlänge [mm] / Sleeve Length [mm]:485 Länge [mm] / Length [mm]:795
1.3 S	09.81-08.88	1,10	13S		3000 099 001 3082 127 131 1861 908 131 3151 089 001	->Mot. 1696057 ->Mot. 19569999 Kupplung nur mit Montagering aus- und einbauen / Remove and install clutch only with assembly ring 190 14
					3000 311 002 3082 180 333 1878 021 831 3151 175 031	Mot. 1696058-> Mot. 19570000-> Kupplung nur mit Montagering aus- und einbauen / Remove and install clutch only with assembly ring 190 14
					1863 818 002	->Mot. 1696057 ->Mot. 19569999 21
					3074 003 313	Hüllenlänge [mm] / Sleeve Length [mm]:485 Länge [mm] / Length [mm]:795



MCODE



OPEL

ASCONA C

09.81 - 10.88

1.6, 55 kW	09.81-09.87	1,10	16N		3000 493 001	->Mot. 14054370	203 24
					3082 177 031 1861 797 031 3151 809 002	Kupplung nur mit Montagering aus- und einbauen / Remove and install clutch only with assembly ring	
					3000 380 001	Mot. 14054371->	200 24
					3082 177 031 1862 136 043 3151 809 002	Kupplung nur mit Montagering aus- und einbauen / Remove and install clutch only with assembly ring	
					3074 003 313 ▲LHD	Hüllenlänge [mm] / Sleeve Length [mm]:485 Länge [mm] / Length [mm]:795	
1.6 i 1.6 i KAT 1.6, 60 kW	09.87-08.88	1,50	16SV, C16LZ,		3000 174 001	Kupplung nur mit Montagering aus- und einbauen /	200 14
	09.86-08.88	1,50	C16NZ,		3082 172 031 1862 136 042 3151 175 031	Remove and install clutch only with assembly ring	
	09.86-08.88	1,10	E16NZ		3074 003 313 ▲LHD	Hüllenlänge [mm] / Sleeve Length [mm]:485 Länge [mm] / Length [mm]:795	
1.6 S	09.81-08.86	1,10	16SH		3000 493 001	->Mot. 14391114	203 24
					3082 177 031 1861 797 031 3151 809 002	Kupplung nur mit Montagering aus- und einbauen / Remove and install clutch only with assembly ring	
					3000 380 001	Mot. 14391115->	200 24
					3082 177 031 1862 136 043 3151 809 002	Kupplung nur mit Montagering aus- und einbauen / Remove and install clutch only with assembly ring	
					3074 003 313 ▲LHD	Hüllenlänge [mm] / Sleeve Length [mm]:485 Länge [mm] / Length [mm]:795	
1.8	09.87-08.88	1,60	E18NV		3000 380 001	Getr. / GBox: F16	200 24
					3082 177 031 1862 136 043 3151 809 002	Kupplung nur mit Montagering aus- und einbauen / Remove and install clutch only with assembly ring	
					3074 003 313 ▲LHD	Hüllenlänge [mm] / Sleeve Length [mm]:485 Länge [mm] / Length [mm]:795	
1.8 E	01.85-08.86	1,10	C18NE, S18NV		3000 493 001	Kupplung nur mit Montagering aus- und einbauen /	203 24
					3082 177 031 1861 797 031 3151 809 002	Remove and install clutch only with assembly ring	
					3074 003 313 ▲LHD	Hüllenlänge [mm] / Sleeve Length [mm]:485 Länge [mm] / Length [mm]:795	
1.8 i	09.82-08.86	1,10	18E		3000 126 001	->Mot. 14348330	215 24
					3082 123 032 1862 903 041 3151 809 001	Kupplung nur mit Montagering aus- und einbauen / Remove and install clutch only with assembly ring	
					3000 176 001	Mot. 14348331->	215 24
					3082 174 031 1862 903 041 3151 809 002	Kupplung nur mit Montagering aus- und einbauen / Remove and install clutch only with assembly ring	
					3074 003 313 ▲LHD	Hüllenlänge [mm] / Sleeve Length [mm]:485 Länge [mm] / Length [mm]:795	
2.0 i, 74 kW 2.0 i, 85 kW 2.0 i KAT 2.0 i GT	08.87-08.88	1,60	20NE, 20SEH,		3000 176 001	Getr. / GBox: F16	215 24
	09.86-08.88	1,60	C20NE,		3082 174 031 1862 903 041 3151 809 002	Kupplung nur mit Montagering aus- und einbauen / Remove and install clutch only with assembly ring	
	09.86-08.88	1,10	C20NEF		3000 176 002	Getr. / GBox: F13	215 24
	03.87-08.88	1,60			3082 174 031 1862 903 041 3151 175 031	Kupplung nur mit Montagering aus- und einbauen / Remove and install clutch only with assembly ring	
					3074 003 313 ▲LHD	Hüllenlänge [mm] / Sleeve Length [mm]:485 Länge [mm] / Length [mm]:795	
1.6 D	03.82-08.88	1,10	16D, 16DA		3000 078 001	->Mot. 14310804	215 24
					3082 123 032 1861 796 131 3151 809 001	Kupplung nur mit Montagering aus- und einbauen / Remove and install clutch only with assembly ring	
					3000 215 001	Mot. 14310805->	200 24
					3082 177 031 1862 213 031 3151 809 002	Getr. / GBox: F16 Kupplung nur mit Montagering aus- und einbauen / Remove and install clutch only with assembly ring	
					3074 003 313 ▲LHD	Hüllenlänge [mm] / Sleeve Length [mm]:485 Länge [mm] / Length [mm]:795	



MCODE



SACHS



OPEL

ASTRA F

09.91 - 01.99

1.4 i 1.4, 55 kW 1.4 Si 1.4, 60 kW	09.91-09.98	1,60	14NV, 14SE,		3000 311 002 ⊗ 3082 180 333 ⊗ 1878 021 831 ⊙ 3151 175 031	Kupplung nur mit Montagering aus- und einbauen / Remove and install clutch only with assembly ring	190 14		
	09.91-09.93	1,40	C14NZ,						
	03.92-09.98	1,40	C14SE, X14NZ						
	09.92-09.98	1,40							
					3074 003 312	->Chass. S.... Hüllenlänge [mm] / Sleeve Length [mm]:485 Länge [mm] / Length [mm]:815			
						3074 003 350		Chass. T....-> Hüllenlänge [mm] / Sleeve Length [mm]:485 Länge [mm] / Length [mm]:906	
						3074 003 351		Chass. T....-> Hüllenlänge [mm] / Sleeve Length [mm]:485 Länge [mm] / Length [mm]:922	
1.4 i 16V	02.96-09.98	1,40	X14XE		3000 174 006 ⊗ 3082 172 031 ⊗ 1878 040 545 ⊙ 3151 175 031	Kupplung nur mit Montagering aus- und einbauen / Remove and install clutch only with assembly ring	200 14		
1.6 i, 52 kW 1.6 i, 55 kW 1.6 i, 55 kW 1.6 i	05.93-07.96		16NZR, C16NZ, X16SZ, X16SZR		3000 174 006 ⊗ 3082 172 031 ⊗ 1878 040 545 ⊙ 3151 175 031	Kupplung nur mit Montagering aus- und einbauen / Remove and install clutch only with assembly ring	200 14		
	03.92-08.94								
	08.96-09.98								
	08.94-09.98								
					3074 003 312	->Chass. S.... Hüllenlänge [mm] / Sleeve Length [mm]:485 Länge [mm] / Length [mm]:815			
						3074 003 350		Chass. T....-> Hüllenlänge [mm] / Sleeve Length [mm]:485 Länge [mm] / Length [mm]:906	
						3074 003 351		Chass. T....-> Hüllenlänge [mm] / Sleeve Length [mm]:485 Länge [mm] / Length [mm]:922	
1.6 1.8 i 16V, 85 kW 1.8 i 16V, 92 kW	09.95-09.98	3,80	16LZ2, C18XE,		3000 638 001 ⊗ 3082 260 031 ⊗ 1862 903 041 ⊙ 3151 809 002	->Chass. S ...	220 24		
	11.94-09.98	1,60	C18XEL,						
	06.93-10.94	1,60	X18XE						
					3000 838 501 ⊗ 3082 260 031 ⊗ 1862 516 344 ⊙ 3151 809 002	Chass. T->	220 24		
							3074 003 312	->Chass. S.... Hüllenlänge [mm] / Sleeve Length [mm]:485 Länge [mm] / Length [mm]:815	
							3074 003 352	Chass. T....-> Hüllenlänge [mm] / Sleeve Length [mm]:485 Länge [mm] / Length [mm]:944	
1.6 Si	05.92-12.94	1,60	C16SE		3000 174 001 ⊗ 3082 172 031 ⊗ 1862 136 042 ⊙ 3151 175 031	->Mot. 02V78522	200 14		
							3000 174 005 ⊗ 3082 197 131 ⊗ 1862 136 042 ⊙ 3151 175 031	Mot. 02V78523->	200 14
							3074 003 312	->Chass. S.... Hüllenlänge [mm] / Sleeve Length [mm]:485 Länge [mm] / Length [mm]:815	
							3074 003 350	Chass. T....-> Hüllenlänge [mm] / Sleeve Length [mm]:485 Länge [mm] / Length [mm]:906	
							3074 003 351	Chass. T....-> Hüllenlänge [mm] / Sleeve Length [mm]:485 Länge [mm] / Length [mm]:922	
1.6 i 16V	08.94-09.98	1,60	X16XEL		3000 579 001 ⊗ 3082 214 031 ⊗ 1878 040 545 ⊙ 3151 175 031	->Mot. 20B96110	200 14		
							3000 838 101 ⊗ 3082 297 531 ⊗ 1878 040 545 ⊙ 3151 175 031	Mot. 20B96111->	205 14
							3074 003 312	->Chass. S.... Hüllenlänge [mm] / Sleeve Length [mm]:485 Länge [mm] / Length [mm]:815	

OPEL							

ASTRA F
09.91 - 01.99

1.8 i	03.92-09.98	1,60	C18NZ		3000 176 002 3082 174 031 1862 903 041 3151 175 031	->Mot. 14330715 Getr. / GBox: F15 Getr. / GBox: F17 Kupplung nur mit Montagering aus- und einbauen / Remove and install clutch only with assembly ring	215 24
					3000 176 001 3082 174 031 1862 903 041 3151 809 002	->Mot. 14330715 Getr. / GBox: F18 Getr. / GBox: F16 Kupplung nur mit Montagering aus- und einbauen / Remove and install clutch only with assembly ring	215 24
					3000 636 002 3082 260 031 1862 903 041 3151 175 031	Mot. 14330716 - Mot. 14608700 Getr. / GBox: F15 Getr. / GBox: F17	220 24
					3000 638 001 3082 260 031 1862 903 041 3151 809 002	Mot. 14330716 - Mot. 14608700 Getr. / GBox: F18 Getr. / GBox: F16	220 24
					3000 838 401 3082 260 031 1862 516 344 3151 175 031	Mot. 14608701-> Getr. / GBox: F15 Getr. / GBox: F17	220 24
					3000 838 501 3082 260 031 1862 516 344 3151 809 002	Mot. 14608701-> Getr. / GBox: F18 Getr. / GBox: F16	220 24
					3000 839 101 3082 260 031 1862 516 344	Mot. 14608701->	220 24
					3074 003 312	->Chass. S.... Hüllenlänge [mm] / Sleeve Length [mm]:485 Länge [mm] / Length [mm]:815	
	3074 003 350	Chass. T....-> Hüllenlänge [mm] / Sleeve Length [mm]:485 Länge [mm] / Length [mm]:906					
1.8 i	01.96-12.99	3,90	C18SEL		3000 638 001 3082 260 031 1862 903 041 3151 809 002		220 24
					3074 003 312	->Chass. S.... Hüllenlänge [mm] / Sleeve Length [mm]:485 Länge [mm] / Length [mm]:815	
				3074 003 352	Chass. T....-> Hüllenlänge [mm] / Sleeve Length [mm]:485 Länge [mm] / Length [mm]:944		
2.0 i	03.92-09.98	1,40	C20NE		3000 176 001 3082 174 031 1862 903 041 3151 809 002	->Mot. 14330715 Kupplung nur mit Montagering aus- und einbauen / Remove and install clutch only with assembly ring	215 24
					3000 638 001 3082 260 031 1862 903 041 3151 809 002	Mot. 14330716 - Chass. S...	220 24
					3000 838 501 3082 260 031 1862 516 344 3151 809 002	Chass. T....->	220 24
					3074 003 312	->Chass. S.... Hüllenlänge [mm] / Sleeve Length [mm]:485 Länge [mm] / Length [mm]:815	
				3074 003 352	Chass. T....-> Hüllenlänge [mm] / Sleeve Length [mm]:485 Länge [mm] / Length [mm]:944		
2.0 i 16V, 100 kW	02.95-09.98		X20XEV		3000 838 501 3082 260 031 1862 516 344 3151 809 002		220 24
					3074 003 352	Hüllenlänge [mm] / Sleeve Length [mm]:485 Länge [mm] / Length [mm]:944	



ASTRA F		09.91 - 01.99						
1.7 D, 42 kW 1.7 D, 44 kW	03.92-09.92	1,60	17D, 17DR		3000 174 004 ⊗ 3082 172 031 ⊗ 1862 134 032 ⊙ 3151 175 031	Kupplung nur mit Montagering aus- und einbauen / Remove and install clutch only with assembly ring	200 14	
	07.92-09.98	1,60				1862 213 031	für Fahrschulwagen	200 24
						3074 003 312 <small>LHD</small>	->Chass. S.... Hüllenlänge [mm] / Sleeve Length [mm]:485 Länge [mm] / Length [mm]:815	
						3074 003 350 <small>LHD</small>	Chass. T....-> Hüllenlänge [mm] / Sleeve Length [mm]:485 Länge [mm] / Length [mm]:906	
2.0 GSI 16V	09.91-01.98	1,60	C20XE		3000 312 001 ⊗ 3082 307 441 ⊗ 1878 048 041 ⊙ 3151 809 002	->Mot. 14128448 Kupplung nur mit Montagering aus- und einbauen / Remove and install clutch only with assembly ring	228 24	
					3000 564 001 ⊗ 3082 777 001 ⊗ 1878 048 041 ⊙ 3151 809 002	Mot. 14128449->	230 24	
						3074 003 312 <small>LHD</small>	->Chass. S.... Hüllenlänge [mm] / Sleeve Length [mm]:485 Länge [mm] / Length [mm]:815	
						3074 003 352 <small>LHD</small>	Chass. T....-> Hüllenlänge [mm] / Sleeve Length [mm]:485 Länge [mm] / Length [mm]:944	
2.0 i 16V, 110 kW	03.93-01.98	1,60	C20XE		3000 312 001 ⊗ 3082 307 441 ⊗ 1878 048 041 ⊙ 3151 809 002	->Mot. 14128448 Kupplung nur mit Montagering aus- und einbauen / Remove and install clutch only with assembly ring	228 24	
					3000 564 001 ⊗ 3082 777 001 ⊗ 1878 048 041 ⊙ 3151 809 002	Mot. 14128449->	230 24	
						3074 003 312 <small>LHD</small>	->Chass. S.... Hüllenlänge [mm] / Sleeve Length [mm]:485 Länge [mm] / Length [mm]:815	
						3074 003 352 <small>LHD</small>	Chass. T....-> Hüllenlänge [mm] / Sleeve Length [mm]:485 Länge [mm] / Length [mm]:944	
1.7 TD	11.94-09.98	1,60	X17DTL		3000 828 001 ⊗ 3082 172 031 ⊗ 1862 532 031 ⊙ 3151 175 031	->Mot. 14102108 Kupplung nur mit Montagering aus- und einbauen / Remove and install clutch only with assembly ring	200 14	
					3000 828 101 ⊗ 3082 214 031 ⊗ 1862 532 031 ⊙ 3151 175 031	Mot. 14102109->	200 14	
						3074 003 312 <small>LHD</small>	->Chass. S.... Hüllenlänge [mm] / Sleeve Length [mm]:485 Länge [mm] / Length [mm]:815	
						3074 003 350 <small>LHD</small>	Chass. T....-> Hüllenlänge [mm] / Sleeve Length [mm]:485 Länge [mm] / Length [mm]:906	
1.7 TDS	03.92-09.98	1,60	17DT (TC4EE1), X17DT (TC4EE1)		3000 494 001 ⊗ 3082 214 031 ⊗ 1862 401 031 ⊙ 3151 809 002		200 24	
						3074 003 312 <small>LHD</small>	->Chass. S.... Hüllenlänge [mm] / Sleeve Length [mm]:485 Länge [mm] / Length [mm]:815	
						3074 003 350 <small>LHD</small>	Chass. T....-> Hüllenlänge [mm] / Sleeve Length [mm]:485 Länge [mm] / Length [mm]:906	
ASTRA F CLASSIC		01.98 -						
1.4 i	01.98-	1,40	X14NZ		3000 311 002 ⊗ 3082 180 333 ⊗ 1878 021 831 ⊙ 3151 175 031	Kupplung nur mit Montagering aus- und einbauen / Remove and install clutch only with assembly ring	190 14	
						3074 003 350 <small>LHD</small>	Hüllenlänge [mm] / Sleeve Length [mm]:485 Länge [mm] / Length [mm]:906	

OPEL							

ASTRA F CLASSIC 01.98 -

1.6 i	01.98 -		X16SZR		3000 174 006	Kupplung nur mit Montagering aus- und einbauen / Remove and install clutch only with assembly ring	200 14
					3082 172 031		
					1878 040 545		
					3000 836 101	Kupplung nur mit Montagering aus- und einbauen / Remove and install clutch only with assembly ring	200 14
					3074 003 350	Hüllenlänge [mm] / Sleeve Length [mm]:485 Länge [mm] / Length [mm]:906	
1.6 i 16V	01.98 -		X16XEL		3000 838 101		205 14
					3082 297 531		
					1878 040 545		
					3074 003 350	Hüllenlänge [mm] / Sleeve Length [mm]:485 Länge [mm] / Length [mm]:906	

ASTRA G 02.98 -

1.2 16V, 48 kW 1.2 16V, 55 kW	09.98-09.00 09.00 -	3,75 3,75	X12XE, Z12XE		3000 838 601	Kupplung nur mit Montagering aus- und einbauen / Remove and install clutch only with assembly ring	190 14
					3082 180 333		
					1878 021 831		
					3000 990 078	Getr. / GBox: F23 Kupplung nur mit Montagering aus- und einbauen / Remove and install clutch only with assembly ring	190 14
					3082 180 333		
					1878 021 831		
					3182 998 001		
					3000 990 079	Getr. / GBox: F13 Getr. / GBox: F17 Kupplung nur mit Montagering aus- und einbauen / Remove and install clutch only with assembly ring	190 14
					3082 180 333		
					1878 021 831		
					3182 998 803		
1.6 16V, Cabriolet	03.01 -	5,40	C16SEL, Z16SE, Z16XE		3000 838 801		205 14
					3082 297 531		
					1878 040 545		
					3000 990 026	Getr. / GBox: F13 Getr. / GBox: F17	205 14
					3082 297 531		
					1878 040 545		
					3182 998 803		
					3000 990 027	Getr. / GBox: F23	205 14
					3082 297 531		
					1878 040 545		
					3182 998 001		
1.4 16V 1.6, 55 kW	09.98 - 09.98-09.00	3,75	X14XE, X16SZR, Z14XE		3000 836 101	Kupplung nur mit Montagering aus- und einbauen / Remove and install clutch only with assembly ring	200 14
					3082 172 031		
					1878 040 545		
					3000 990 017	Getr. / GBox: F23	200 14
					3082 172 031		
					1878 040 545		
					3182 998 001		
					3000 990 018	Getr. / GBox: F13 Getr. / GBox: F17	200 14
					3082 172 031		
					1878 040 545		
					3182 998 803		
2.0 16V Turbo, 140 kW 2.0 16V Turbo, 141 kW	09.00-08.01 08.01 -		Z20LET		3000 951 263		228 14
					3082 600 527		
					1878 600 632		
					3182 998 001	Immer erneuern / Renew everytime	
1.6, 62 kW 1.6 16V	09.00 - 09.98 -	5,40 3,75	C16SEL, Z16SE, Z16XE		3000 838 801		205 14
					3082 297 531		
					1878 040 545		
					3000 990 026	Getr. / GBox: F13 Getr. / GBox: F17	205 14
					3082 297 531		
					1878 040 545		
					3182 998 803		
					3000 990 027	Getr. / GBox: F23	205 14
					3082 297 531		
					1878 040 545		
					3182 998 001		



MCODE



SACHS



OPEL

ASTRA G

02.98 -

1.6 16V, Stufenheck	09.98 -	3,75	X16XEL, Z16XE, C16SEL		3000 838 801		205 14
					3082 297 531		
					1878 040 545		
					3000 990 026	Getr. / GBox: F13 Getr. / GBox: F17	205 14
					3082 297 531		
					1878 040 545 3182 998 803		
					3000 990 027	Getr. / GBox: F23	205 14
					3082 297 531		
					1878 040 545 3182 998 001		
1.6 CNG	03.03 -		Z16YNG		3000 838 801		205 14
					3082 297 531		
					1878 040 545		
					3000 990 026		205 14
					3082 297 531		
					1878 040 545 3182 998 803		
1.6, 76 kW	12.02 -		Z16XEP		3000 838 801		205 14
					3082 297 531		
					1878 040 545		
					3000 990 026		205 14
					3082 297 531		
					1878 040 545 3182 998 803		
1.8 16V, 85 kW 1.8 16V, 92 kW	09.98-09.00 09.00 -	3,75 3,75	X18XE1, Z18XE		3000 839 001		205 14
					3082 297 531		
					1878 990 201		
					3000 990 028	Getr. / GBox: F23	205 14
					3082 297 531		
					1878 990 201 3182 998 001		
					3000 990 029	Getr. / GBox: F13 Getr. / GBox: F17	205 14
					3082 297 531		
					1878 990 201 3182 998 803		
2.0 16V	09.98 -	3,75	X20XEV		3000 839 101	Getr. / GBox: F18	220 24
					3082 260 031		
					1862 516 344		
					3000 950 614	Getr. / GBox: F23	230 14
					3082 600 512		
					1878 600 621		
					3182 998 001	Getr. / GBox: F23 Immer erneuern / Renew everytime	220 24
					3000 990 007		
					3082 260 031 1862 516 344 3182 998 802		
2.0 16V OPC	11.99-09.02		X20XER		3000 950 614		230 14
					3082 600 512 1878 600 621		
					3182 998 001	Immer erneuern / Renew everytime	
2.2 16V	03.01 -		Z22SE		3000 950 615		230 14
					3082 600 512		
					1878 600 624		
					3182 998 001	Immer erneuern / Renew everytime	
1.7 DTI 16V	02.00 -		Y17DT		3000 859 901		205 14
					3082 297 531		
					1878 041 431		
					3000 990 035	Getr. / GBox: F23	205 14
					3082 297 531		
					1878 041 431 3182 998 001		
					3000 990 036	Getr. / GBox: F13 Getr. / GBox: F17	205 14
					3082 297 531		
					1878 041 431 3182 998 803		
2.0 OPC	09.02 -		Z20LET		3000 951 263		228 14
					3082 600 527 1878 600 632		
					3182 998 001	Immer erneuern / Renew everytime	

OPEL							

ASTRA G 02.98 -

1.7 CDTI	04.03-		Z17DTL		3000 859 901		205 14	
						3082 297 531		
						1878 041 431		
					3000 990 035	Getr. / GBox: F23	205 14	
						3082 297 531		
						1878 041 431		
					3000 990 036	Getr. / GBox: F13	205 14	
						3082 297 531	Getr. / GBox: F17	
						1878 041 431		
						3182 998 001		
						3082 297 531		
						1878 041 431		
1.7 TD	09.98-08.00	3,75	X17DTL		3000 838 901		205 14	
						3082 297 531		
						1862 532 031		
					3000 990 030	Getr. / GBox: F23	205 14	
						3082 297 531		
						1862 532 031		
					3000 990 031	Getr. / GBox: F13	205 14	
						3082 297 531	Getr. / GBox: F17	
						1862 532 031		
						3182 998 803		
						3082 297 531		
						1862 532 031		
2.0 DI	09.98-	5,50	X20DTL, Y20DTL		3000 835 001	Getr. / GBox: F18	230 24	
						3082 637 001		
						1878 991 101		
					3000 951 223	Getr. / GBox: F23	230 14	
						3082 637 001		
						1878 600 622		
					3000 990 019	Getr. / GBox: F18	230 24	
						3082 637 001		
						1878 991 101		
						3182 998 802		
						3082 637 001		
						1878 600 622		
2.0 DTI 16V	08.99-		Y20DTH		3000 951 229	->Chass. 22999999	230 14	
						3082 600 519	->Chass. 25999999	
						1878 600 623	->Chass. 28999999	
					3000 990 059	->Chass. 2H999999	230 14	
						3082 600 519	->Chass. 22999999	
						1878 600 623	->Chass. 25999999	
						->Chass. 28999999		
						3182 998 001	->Chass. 2H999999	
						3182 998 001	Immer erneuern / Renew everytime	
2.2 DTI	09.02-		Y22DTR		3082 600 515		240	
						1878 600 503	->Mot. 17F29109	240 14
						3182 998 001	Immer erneuern / Renew everytime	

ASTRA H 03.04 -

1.4, 55 kW	03.04-		Z14XEL		3000 836 101	Kupplung nur mit Montagering aus- und einbauen / Remove and install clutch only with assembly ring	200 14	
						3082 172 031		
						1878 040 545		
					3182 600 111	Immer erneuern / Renew everytime		
						3182 998 803	Getr. / GBox: Easytronic	
						3182 998 803	Immer erneuern / Renew everytime	
1.4, 66 kW	03.04-		Z14XEP		3000 836 101	Kupplung nur mit Montagering aus- und einbauen / Remove and install clutch only with assembly ring	200 14	
						3082 172 031		
						1878 040 545		
					3182 600 111	Immer erneuern / Renew everytime		
						3182 998 803	Getr. / GBox: Easytronic	
						3182 998 803	Immer erneuern / Renew everytime	
1.6	03.04-		Z16XEP		3082 297 531		205	
						3182 998 803	Immer erneuern / Renew everytime	
						3182 998 803	Getr. / GBox: Easytronic	
						Immer erneuern / Renew everytime		
						3082 297 531		
						3182 998 803	Immer erneuern / Renew everytime	







ASTRA H 03.04 -









1.7 CDTI, 59 kW	03.04 -		Z17DTL		3000 859 901 3082 297 531 1878 041 431 3000 990 036 3082 297 531 1878 041 431 3182 998 803	205 14
1.7 CDTI, 74 kW	03.04 -		Z17DTH		3182 998 001	Schaltgetriebe 5 Gang / Manual Transmission, 5-speed Immer erneuern / Renew everytime
1.9 CDTI, 88 kW	04.04 -		Z19DTJ, DTH(DOHC)		2294 000 296	240
1.9 CDTI, 110 kW	09.04 -		Z19DTH		2294 000 296	240

CALIBRA A 06.90 - 07.97

























2.0 i 2.0 i 4x4	06.90-07.97	3,40	C20NE		3000 176 001 3082 174 031 1862 903 041 3151 809 002	->Mot. 14608700 Kupplung nur mit Montagering aus- und einbauen / Remove and install clutch only with assembly ring	215 24
	06.90-07.97	3,70			3000 638 001 3082 260 031 1862 903 041 3151 809 002	->Chass. S ... Mot. 14608701->	220 24
					3000 838 501 3082 260 031 1862 516 344 3151 809 002	Chass. T ...->	220 24
					3074 003 314	->Chass. S.... Hüllenlänge [mm] / Sleeve Length [mm]:440 Länge [mm] / Length [mm]:834	
2.0 i 16V, 100 kW 2.0 i 16V 4x4, 100 kW	02.94-07.97	3,40	X20XE		3000 638 001 3082 260 031 1862 903 041 3151 809 002	->Chass. S ...	220 24
	02.94-07.97	3,90			3000 838 501 3082 260 031 1862 516 344 3151 809 002	Chass. T ...->	220 24
					3074 003 314	->Chass. S.... Hüllenlänge [mm] / Sleeve Length [mm]:440 Länge [mm] / Length [mm]:834	
					3074 003 353	Chass. T....-> Hüllenlänge [mm] / Sleeve Length [mm]:440 Länge [mm] / Length [mm]:954	
2.0 i 16V, 110 kW 2.0 i 16V 4x4, 110 kW	06.90-02.94	4,00	C20XE		3000 312 001 3082 307 441 1878 048 041 3151 809 002	->Mot. 14128448 Kupplung nur mit Montagering aus- und einbauen / Remove and install clutch only with assembly ring	228 24
	06.90-02.94	5,00			3000 564 001 3082 777 001 1878 048 041 3151 809 002	Mot. 14128449->	230 24
					3074 003 314	->Chass. S.... Hüllenlänge [mm] / Sleeve Length [mm]:440 Länge [mm] / Length [mm]:834	
					3074 003 353	Chass. T....-> Hüllenlänge [mm] / Sleeve Length [mm]:440 Länge [mm] / Length [mm]:954	
2.0 i Turbo 4x4	03.92-07.97	5,70	C20LET		3000 557 001 3082 770 001 1862 672 001 3151 809 002		228 14
					3074 003 355	->Chass. S.... Hüllenlänge [mm] / Sleeve Length [mm]:399 Länge [mm] / Length [mm]:790	
					3074 003 356	Chass. T....-> Hüllenlänge [mm] / Sleeve Length [mm]:400 Länge [mm] / Length [mm]:880	

							
OPEL							


























CALIBRA A 06.90 - 07.97

2.5 i V6	04.93-07.97	4,40	C25XE, X25XE		3000 615 001	->Chass. S ...	228 14
					 3082 713 001		
					 1862 603 001		
					3000 822 301	Chass. T ...->	228 14
					 3082 641 901		
					 1878 997 301		
					 3151 809 002		
					3074 003 314 	->Chass. S....	
						Hüllenlänge [mm] / Sleeve Length [mm]:440	
						Länge [mm] / Length [mm]:834	

CAMPO 08.87 -

2.3 (TFR16), 69 kW	08.91-08.94		23P, 4ZD1		3082 837 002		215
					 1862 802 002		215 24
					 1863 805 002		
2.2 D (TFR52)	08.91-09.96		C223		3082 746 001 ▲		215
					 1862 802 002		215 24
					 1863 805 001		
2.5 D (TFR54)	08.91-06.94		4JA1		3000 856 101		225 24
					 3082 688 001		
					 1862 572 001		
2.5 D 4x4 (TFS54)	08.91-06.94				 1863 805 002		
						1863 870 301	
2.5 TD (TFR54)	07.94 -		4JA1T		3000 856 101	->07.1998	225 24
					 3082 688 001		
					 1862 572 001		
2.5 TD 4x4 (TFS54)	07.94 -				 1863 805 002		
						1863 870 301	
3.1 TD (TFR69)	12.92 -	3,00	4JG2T		3000 828 401	->06.2000	250 24
					 3082 640 001		
					 1862 560 001		
3.1 TD 4x4 (TFS69)	12.92 -	3,00			 1863 860 001		
						1863 870 301	

COMBO 07.94 - 10.01

1.2	07.94-10.01	1,60	C12NZ,		3000 311 002	Kupplung nur mit Montagering aus- und einbauen / Remove and install clutch only with assembly ring	190 14	
					 3082 180 333			
					 1878 021 831			
1.4, 44 kW	07.94-10.01	1,60	C14NZ, X12SZ, X14SZ		 3151 175 031			
						3074 003 316 	->Chass. S....	
							Hüllenlänge [mm] / Sleeve Length [mm]:410 Länge [mm] / Length [mm]:725	
					3074 003 348 	Chass. T....->		
						Hüllenlänge [mm] / Sleeve Length [mm]:413 Länge [mm] / Length [mm]:815		
1.4, 60 kW	07.94-10.01	1,60	C14SE		3000 311 002	Kupplung nur mit Montagering aus- und einbauen / Remove and install clutch only with assembly ring	190 14	
					 3082 180 333			
					 1878 021 831			
1.7 D	07.94-10.01	3,50	17D(4EE1), X17D(4EE1)		 3151 175 031			
						3074 003 316 	->Chass. S....	
							Hüllenlänge [mm] / Sleeve Length [mm]:410 Länge [mm] / Length [mm]:725	
					3074 003 348 	Chass. T....->		
						Hüllenlänge [mm] / Sleeve Length [mm]:413 Länge [mm] / Length [mm]:815		
					3074 003 349 	Chass. T....->		
						Hüllenlänge [mm] / Sleeve Length [mm]:412 Länge [mm] / Length [mm]:842		
1.7 D	07.94-10.01	3,50	17D(4EE1), X17D(4EE1)		3000 436 001		200 14	
					 3082 197 131			
					 1862 533 031			
1.7 D	07.94-10.01	3,50			 3151 175 031			
						3074 003 316 	->Chass. S....	
							Hüllenlänge [mm] / Sleeve Length [mm]:410 Länge [mm] / Length [mm]:725	
					3074 003 348 	Chass. T....->		
						Hüllenlänge [mm] / Sleeve Length [mm]:413 Länge [mm] / Length [mm]:815		



COMBO Tour		10.01 -					
1.6	10.01 -		Z16SE		3000 838 801	Getr. / GBox: Schongang	205 14
					3082 297 531		
					1878 040 545		
1.4	10.04 -		Z14XEP		3000 990 026	Getr. / GBox: Schongang	205 14
					3082 297 531		
					1878 040 545		
1.7 DI 16V	10.01 -		Y17DTL		3182 998 803	Immer erneuern / Renew everytime	
					3000 836 101	Kupplung nur mit Montagering aus- und einbauen / Remove and install clutch only with assembly ring	200 14
					3082 172 031		
1.7 DTI 16V	10.01 -		Y17DT		1878 040 545	Immer erneuern / Renew everytime	
					3182 600 111	Immer erneuern / Renew everytime	
					3182 998 803	Getr. / GBox: Easytronic Immer erneuern / Renew everytime	
1.7 DI 16V	10.01 -		Y17DTL		3000 859 901		205 14
					3082 297 531		
					1878 041 431		
1.7 DTI 16V	10.01 -		Y17DT		3000 990 098		205 14
					3082 297 531		
					1878 041 431		
1.7 DTI 16V	10.01 -		Y17DT		3182 600 111		
					3000 859 901		205 14
					3082 297 531		
1.7 DTI 16V	10.01 -		Y17DT		1878 041 431		
					3000 990 036		205 14
					3082 297 531		
1.7 DTI 16V	10.01 -		Y17DT		1878 041 431		
					3082 297 531		
					1878 041 431		
1.7 DTI 16V	10.01 -		Y17DT		3182 998 803	Immer erneuern / Renew everytime	
					3000 859 901		205 14
					3082 297 531		
1.7 DI 16V	10.01 -		Y17DTL		1878 041 431		
					3000 990 098		205 14
					3082 297 531		
1.7 DTI 16V	10.01 -		Y17DT		1878 041 431		
					3000 859 901		205 14
					3082 297 531		
1.7 DTI 16V	10.01 -		Y17DT		1878 041 431		
					3000 990 036		205 14
					3082 297 531		
1.7 DTI 16V	10.01 -		Y17DT		1878 041 431		
					3082 297 531		
					1878 041 431		

COMBO Kasten/Kombi/Van/Estate/Break 10.01 -

1.6	10.01 -		Z16SE		3000 838 801	Getr. / GBox: Schongang	205 14
					3082 297 531		
					1878 040 545		
1.7 DI 16V	10.01 -		Y17DTL		3000 990 026	Getr. / GBox: Schongang	205 14
					3082 297 531		
					1878 040 545		
1.7 DTI 16V	10.01 -		Y17DT		3182 998 803	Immer erneuern / Renew everytime	
					3000 859 901		205 14
					3082 297 531		
1.7 DI 16V	10.01 -		Y17DTL		1878 041 431		
					3000 990 098		205 14
					3082 297 531		
1.7 DTI 16V	10.01 -		Y17DT		1878 041 431		
					3000 859 901		205 14
					3082 297 531		
1.7 DTI 16V	10.01 -		Y17DT		1878 041 431		
					3000 990 036		205 14
					3082 297 531		
1.7 DTI 16V	10.01 -		Y17DT		1878 041 431		
					3082 297 531		
					1878 041 431		
1.7 DTI 16V	10.01 -		Y17DT		3182 998 803	Immer erneuern / Renew everytime	
					3000 859 901		205 14
					3082 297 531		
1.7 DI 16V	10.01 -		Y17DTL		1878 041 431		
					3000 990 098		205 14
					3082 297 531		
1.7 DTI 16V	10.01 -		Y17DT		1878 041 431		
					3000 859 901		205 14
					3082 297 531		
1.7 DTI 16V	10.01 -		Y17DT		1878 041 431		
					3000 990 036		205 14
					3082 297 531		
1.7 DTI 16V	10.01 -		Y17DT		1878 041 431		
					3082 297 531		
					1878 041 431		

CORSA A 09.82 - 03.93

1.0	09.82-03.93	1,60	10S		3000 099 001	->Mot. 3431955	190 14
					3082 127 131	Kupplung nur mit Montagering aus- und einbauen / Remove and install clutch only with assembly ring	
					1861 908 131		
					3151 089 001		
1.0	09.82-03.93	1,60	10S		3000 311 002	Mot. 3431956->	190 14
					3082 180 333	Kupplung nur mit Montagering aus- und einbauen / Remove and install clutch only with assembly ring	
					1878 021 831		
					3151 175 031		
1.0	09.82-03.93	1,60	10S		1863 818 002	->Mot. 3431955	21
1.0	09.82-03.93	1,60	10S		3074 003 309	Hüllenlänge [mm] / Sleeve Length [mm]:346 Länge [mm] / Length [mm]:686	



MCODE



SACHS











OPEL












































CORSA A

09.82 - 03.93

1.2	09.82-08.90	1,30	12NC, E12GV		3000 099 001 ⊗ 3082 127 131 ⊗ 1861 908 131 ⊙ 3151 089 001	->Mot. 1129939 Kupplung nur mit Montagering aus- und einbauen / Remove and install clutch only with assembly ring	190 14	
					3000 311 002 ⊗ 3082 180 333 ⊗ 1878 021 831 ⊙ 3151 175 031	Mot. 1129940-> Kupplung nur mit Montagering aus- und einbauen / Remove and install clutch only with assembly ring	190 14	
						1863 818 002	->Mot. 1129939	21
						3074 003 309 <small>LHD</small>	Hüllenlänge [mm] / Sleeve Length [mm]:346 Länge [mm] / Length [mm]:686	
1.2 i	09.89-03.93	1,30	14NV, C12NZ,		3000 311 002 ⊗ 3082 180 333 ⊗ 1878 021 831 ⊙ 3151 175 031	Kupplung nur mit Montagering aus- und einbauen / Remove and install clutch only with assembly ring	190 14	
1.4 i, 44 kW	01.90-03.93	1,30	C14NZ,					
1.4 S	01.90-03.93	1,60	C14SE					
1.4 Si	09.91-03.93	1,30						
					3074 003 309 <small>LHD</small>	Hüllenlänge [mm] / Sleeve Length [mm]:346 Länge [mm] / Length [mm]:686		
1.2 N	01.90-03.93	1,60	12NV		3000 311 002 ⊗ 3082 180 333 ⊗ 1878 021 831 ⊙ 3151 175 031	Kupplung nur mit Montagering aus- und einbauen / Remove and install clutch only with assembly ring	190 14	
1.2 S, 40 kW	09.82-02.90	1,60	12ST		3000 099 001 ⊗ 3082 127 131 ⊗ 1861 908 131 ⊙ 3151 089 001	->Mot. 1696435 ->Mot. 19505999 Kupplung nur mit Montagering aus- und einbauen / Remove and install clutch only with assembly ring	190 14	
					3000 311 002 ⊗ 3082 180 333 ⊗ 1878 021 831 ⊙ 3151 175 031	Mot. 1696436-> Mot. 19506000-> Kupplung nur mit Montagering aus- und einbauen / Remove and install clutch only with assembly ring	190 14	
						1863 818 002	->Mot. 1696435 ->Mot. 19505999	21
						3074 003 309 <small>LHD</small>	Hüllenlänge [mm] / Sleeve Length [mm]:346 Länge [mm] / Length [mm]:686	
1.2 S, 43 kW	09.82-10.87	1,60	12S		3000 099 001 ⊗ 3082 127 131 ⊗ 1861 908 131 ⊙ 3151 089 001	->Mot. 1696435 ->Mot. 19505999 Kupplung nur mit Montagering aus- und einbauen / Remove and install clutch only with assembly ring	190 14	
					3000 311 002 ⊗ 3082 180 333 ⊗ 1878 021 831 ⊙ 3151 175 031	Mot. 1696436-> Mot. 19506000-> Kupplung nur mit Montagering aus- und einbauen / Remove and install clutch only with assembly ring	190 14	
					1863 818 002	->Mot. 1696435 ->Mot. 19505999	21	
					3074 003 309 <small>LHD</small>	Hüllenlänge [mm] / Sleeve Length [mm]:346 Länge [mm] / Length [mm]:686		
1.3	09.85-10.89	1,60	13NB, 13SB,		3000 099 001 ⊗ 3082 127 131 ⊗ 1861 908 131 ⊙ 3151 089 001	->Mot. 1696057 ->Mot. 19569999 Kupplung nur mit Montagering aus- und einbauen / Remove and install clutch only with assembly ring	190 14	
1.3 i	09.86-09.90	1,60	C13N			3000 311 002 ⊗ 3082 180 333 ⊗ 1878 021 831 ⊙ 3151 175 031	Mot. 1696058-> Mot. 19570000-> Kupplung nur mit Montagering aus- und einbauen / Remove and install clutch only with assembly ring	190 14
1.3 S	09.82-10.89	1,60				1863 818 002	->Mot. 1696057 ->Mot. 19569999	21
						3074 003 309 <small>LHD</small>	Hüllenlänge [mm] / Sleeve Length [mm]:346 Länge [mm] / Length [mm]:686	
1.4 i, 40 kW	01.85-03.93	1,60			3000 311 002 ⊗ 3082 180 333 ⊗ 1878 021 831 ⊙ 3151 175 031	Kupplung nur mit Montagering aus- und einbauen / Remove and install clutch only with assembly ring	190 14	
					3074 003 309 <small>LHD</small>	01.1990-> Hüllenlänge [mm] / Sleeve Length [mm]:346 Länge [mm] / Length [mm]:686		
1.6 GSI, 55 kW	08.88-09.92	1,60	C16NZ,		3000 174 001 ⊗ 3082 172 031 ⊗ 1862 136 042 ⊙ 3151 175 031	Kupplung nur mit Montagering aus- und einbauen / Remove and install clutch only with assembly ring	200 14	
1.6 GSI, 72 kW	09.89-03.93	1,30	C16SE,					
1.6 GSI, 74 kW	05.88-03.92	1,60	C16SEI,					
1.6 GSI KAT	02.92-03.93	1,60	E16SE					
					3074 003 309 <small>LHD</small>	Hüllenlänge [mm] / Sleeve Length [mm]:346 Länge [mm] / Length [mm]:686		

							
MCODE					OPEL		

CORSA A		09.82 - 03.93					
1.5 D	09.87-03.93	3,20	15D(4EC1),		3000 436 001		200 14
1.5 TD	03.88-03.93	1,30	15DT(T4EC1)		 3082 197 131  1862 533 031  3151 175 031		
					3074 003 309 <small>LHD</small>	Hüllenlänge [mm] / Sleeve Length [mm]:346 Länge [mm] / Length [mm]:686	

CORSA B		03.93 - 09.00						
1.0 i 12V	11.96-09.00	1,80	X10XE		3000 839 701		200 14	
					 3082 197 131  1878 021 831  3151 175 031			
					3074 600 237	Länge [mm] / Length [mm]:795		
1.2 i, ohne Katalysator	03.93-09.00	1,80	12NZ, C12NZ,		3000 311 002	Kupplung nur mit Montagering aus- und einbauen / Remove and install clutch only with assembly ring	190 14	
1.2 i, mit regeltem (3-Wege) Katalysator	03.93-09.00	1,80	C14NZ,		 3082 180 333  1878 021 831  3151 175 031			
1.4 i	03.93-09.00	1,80	X12SZ, X14SZ			3074 003 316 <small>LHD</small>		->Chass. S.... Hüllenlänge [mm] / Sleeve Length [mm]:410 Länge [mm] / Length [mm]:725
						3074 003 348 <small>LHD</small>		Chass. T....-> Hüllenlänge [mm] / Sleeve Length [mm]:413 Länge [mm] / Length [mm]:815
1.2 i 16V	03.98-09.00	3,80	X12XE		3000 311 002	Kupplung nur mit Montagering aus- und einbauen / Remove and install clutch only with assembly ring	190 14	
					 3082 180 333  1878 021 831  3151 175 031			
1.4 Si	03.93-09.00	1,80	C14SE		3000 311 002	Kupplung nur mit Montagering aus- und einbauen / Remove and install clutch only with assembly ring	190 14	
					 3082 180 333  1878 021 831  3151 175 031			
						3074 003 316 <small>LHD</small>		->Chass. S.... Hüllenlänge [mm] / Sleeve Length [mm]:410 Länge [mm] / Length [mm]:725
						3074 003 348 <small>LHD</small>		Chass. T....-> Hüllenlänge [mm] / Sleeve Length [mm]:413 Länge [mm] / Length [mm]:815
					3074 003 349 <small>LHD</small>	Chass. T....-> Hüllenlänge [mm] / Sleeve Length [mm]:412 Länge [mm] / Length [mm]:842		
1.4 i 16V, 63 kW	08.97-09.00	1,60	C14SEL,		3000 174 006	Kupplung nur mit Montagering aus- und einbauen / Remove and install clutch only with assembly ring	200 14	
1.4 i 16V, 66 kW	09.94-09.00	3,80	X14XE		 3082 172 031  1878 040 545  3151 175 031			
						3074 003 316 <small>LHD</small>		->Chass. S.... Hüllenlänge [mm] / Sleeve Length [mm]:410 Länge [mm] / Length [mm]:725
						3074 003 348 <small>LHD</small>		Chass. T....-> Hüllenlänge [mm] / Sleeve Length [mm]:413 Länge [mm] / Length [mm]:815
1.6 i 16V, 74 kW	08.97-09.00	3,90	C16SEL,		3000 579 001	->Mot. 02HC1832	200 14	
1.6 i 16V, 78 kW	09.94-09.00	3,80	C16XE, X16XE		 3082 214 031  1878 040 545  3151 175 031	->Mot. 20B96111		
1.6 GSI 16V	03.93-09.00	3,80			 3082 297 531  1878 040 545  3151 175 031	Mot. 02HC1833-> Mot. 20B96112->		
						3074 003 316 <small>LHD</small>		->Chass. S.... Hüllenlänge [mm] / Sleeve Length [mm]:410 Länge [mm] / Length [mm]:725
						3074 003 348 <small>LHD</small>		Chass. T....-> Hüllenlänge [mm] / Sleeve Length [mm]:413 Länge [mm] / Length [mm]:815
						3000 436 001		
					 3082 197 131  1862 533 031  3151 175 031			
						3074 003 316 <small>LHD</small>		->Chass. S.... Hüllenlänge [mm] / Sleeve Length [mm]:410 Länge [mm] / Length [mm]:725
					3074 003 348 <small>LHD</small>	Chass. T....-> Hüllenlänge [mm] / Sleeve Length [mm]:413 Länge [mm] / Length [mm]:815		



MCODE



SACHS



OPEL

CORSA C

09.00 -

1.0, 43 kW	09.00 -	Z10XE		3000 951 105	Getr. / GBox: Easytronic Nabenprofil / Hub Profile:15,7x18,65-14N Torsionsgefederete Kupplungsscheibe / torsion damper clutch disc	200 14	
					1878 002 087	->Mot. 19FN8072	190 14
					3182 600 111	Immer erneuern / Renew everytime	
					3182 998 803	Getr. / GBox: Easytronic Immer erneuern / Renew everytime	
1.0, 44 kW	06.03 -	Z10XEP		1878 002 087	->Mot. 19FN8072	190 14	
					3182 600 111	Immer erneuern / Renew everytime	
1.2	09.00 -	Z12XE		3000 838 601	->Mot. 19FN7335	190 14	
					3082 180 333	Kupplung nur mit Montagering aus- und einbauen / Remove and install clutch only with assembly ring	
					1878 021 831		
					3000 951 105	Getr. / GBox: Easytronic Nabenprofil / Hub Profile:15,7x18,65-14N Torsionsgefederete Kupplungsscheibe / torsion damper clutch disc	200 14
					3082 172 031	Mot. 19FN7336-> Kupplung nur mit Montagering aus- und einbauen / Remove and install clutch only with assembly ring	200
					3182 600 111	Immer erneuern / Renew everytime	
1.2 Twinport	07.04 -	Z12XEP		3000 838 601	->Mot. 19FN7335	190 14	
					3082 180 333	Kupplung nur mit Montagering aus- und einbauen / Remove and install clutch only with assembly ring	
					1878 021 831		
					3082 172 031	Mot. 19FN7336-> Kupplung nur mit Montagering aus- und einbauen / Remove and install clutch only with assembly ring	200
1.4	09.00 -	Z14XE		3000 836 101	Kupplung nur mit Montagering aus- und einbauen / Remove and install clutch only with assembly ring	200 14	
					3082 172 031		
					1878 040 545		
1.4 Twinport	06.03 -	Z14XEP		3182 600 111	Immer erneuern / Renew everytime		
					3000 836 101	Kupplung nur mit Montagering aus- und einbauen / Remove and install clutch only with assembly ring	200 14
					3082 172 031		
1.8	09.00 -	Z18XE		3182 998 803	Getr. / GBox: Easytronic Immer erneuern / Renew everytime		
					3000 839 001		205 14
					3082 297 531		
1.3 CDTI	06.03 -	Z13DT		1878 990 201			
					3000 990 029		205 14
					3082 297 531		
1.7 DI	09.00 -	Y17DTL		1878 990 201			
					3182 998 803		
					3000 859 901		205 14
1.7 DTI	09.00 -	Y17DT		3082 041 431			
					3000 990 098		205 14
					3082 297 531		
1.7 CDTI	06.03 -	Z17DTH		1878 041 431			
					3000 859 901		205 14
					3082 297 531		
1.7 CDTI	06.03 -	Z17DTH		1878 041 431			
					3000 990 036		205 14
					3082 297 531		
1.7 CDTI	06.03 -	Z17DTH		1878 041 431			
					3182 998 803		
					3182 998 001	Immer erneuern / Renew everytime	

OPEL							

FRONTERA A 03.92 - 10.98

2.0 i (52SUD2, 55SUD2)	03.92-10.98	3,60	C20NE		3000 585 001 ⊗ 3082 174 031 ⊗ 1862 678 001 ⊙ 1863 863 001	->Chass. TV817970 Kupplung nur mit Montagering aus- und einbauen / Remove and install clutch only with assembly ring	215 24
			X20SE		3000 732 001 ⊗ 3082 685 001 ⊗ 1862 678 001 ⊙ 1863 863 001	->Chass. TV817970	215 24
					3000 585 001 ⊗ 3082 174 031 ⊗ 1862 678 001 ⊙ 1863 863 001	Chass. TV817971-> Kupplung nur mit Montagering aus- und einbauen / Remove and install clutch only with assembly ring	215 24
2.2 i (54MWL4)	03.95-10.98	4,00	X22XE		3000 730 001 ⊗ 3082 676 001 ⊗ 1862 561 001 ⊙ 1863 863 001		240 24
2.4 i (53MWL4)	03.92-10.98	3,60	C24NE		3000 731 001 ⊗ 3082 676 002 ⊗ 1862 561 002 ⊙ 1863 863 001		240 24
2.3 TD (5JMWL4)	03.92-10.98	4,00	23DT		3000 584 001 ⊗ 3082 215 031 ⊗ 1864 956 001 ⊙ 1863 863 001		240 24
2.5 TDS	09.96-10.98	3,40	25TD		3000 834 801 ⊗ 3082 687 001 ⊗ 1864 997 101 ⊙ 1863 863 001		240 24
2.8 TD (5BMWL4)	03.95-10.98	4,20	28TD		3000 834 901 ⊗ 3082 640 001 ⊗ 1864 998 601 ⊙ 1863 860 001		250 24
					1863 870 301		

FRONTERA B 10.98 -

2.2 i (6B_ZC, 6B_VF, 6B_66, 6B_76)	10.98-		X22SE, XEY22SE		3000 730 001 ⊗ 3082 676 001 ⊗ 1862 561 001 ⊙ 1863 863 001		240 24
3.2 i (6B1VF, 6B1_6)	10.98-		6VD1		3151 998 501		
					1863 870 201		40
2.2 DTI (6B_ZC, 6B_VF, 6B_66, 6B_76)	10.98-09.02		X22DTH, Y22DTH		3082 600 513	->Mot. 2V599999	240
					1878 600 627	->Mot. 2V599999	240 24
					1863 863 001		





















KADETT C 08.73 - 07.79

1.2, 38 kW	08.73-04.77	2,20	12N		1863 818 002	Mot. 1500001->	21
1.2, 40 kW	08.73-07.79	2,20					
1.2 S	08.73-07.79	2,20	12S		1863 818 002		21
2.0 E Rallye	08.77-07.79		20E		1862 960 001 ▲#		215 14
					3151 089 001		








































KADETT D 08.79 - 08.84

1.2, 39 kW	08.79-07.82	1,10	12N, 12S,		3000 099 001	Kupplung nur mit Montagering aus- und einbauen / Remove and install clutch only with assembly ring	190 14
1.2, 40 kW	08.82-08.84	1,60	12ST, 13N,		⊗ 3082 127 131		
1.2 S	08.79-08.84	1,10	13S		⊗ 1861 908 131 ⊙ 3151 089 001		
1.3 N	08.79-08.84	1,10			1863 818 002		21
1.3 S	08.79-08.84	1,10			3074 003 313 ▲LHD	Hüllenlänge [mm] / Sleeve Length [mm]:485 Länge [mm] / Length [mm]:795	

KADETT D 08.79 - 08.84

1.6 S	09.81-08.84	1,10	16SH		3000 380 001  3082 177 031  1862 136 043  3151 809 002	Bei Geräuschproblemen / In case of noise problems Kupplung nur mit Montagering aus- und einbauen / Remove and install clutch only with assembly ring	200 24
					3000 493 001 ●  3082 177 031  1861 797 031  3151 809 002	Kupplung nur mit Montagering aus- und einbauen / Remove and install clutch only with assembly ring	203 24
					3074 003 313 ▲LHD Hüllenlänge [mm] / Sleeve Length [mm]:485 Länge [mm] / Length [mm]:795		
1.8 GT/E	02.83-08.84	1,10	18E		3000 126 001  3082 123 032  1862 903 041  3151 809 001	Kupplung nur mit Montagering aus- und einbauen / Remove and install clutch only with assembly ring	215 24
					3074 003 313 ▲LHD Hüllenlänge [mm] / Sleeve Length [mm]:485 Länge [mm] / Length [mm]:795		
1.6 D	03.82-08.84	1,10	16D		3000 078 001  3082 123 032  1861 796 131  3151 809 001	Kupplung nur mit Montagering aus- und einbauen / Remove and install clutch only with assembly ring	215 24
					1863 818 002		21
					3074 003 313 ▲LHD Hüllenlänge [mm] / Sleeve Length [mm]:485 Länge [mm] / Length [mm]:795		

KADETT E 08.84 - 02.93

1.2	09.84-07.86	1,30	OHC		3000 099 001  3082 127 131  1861 908 131  3151 089 001	->Mot. 1131436 Kupplung nur mit Montagering aus- und einbauen / Remove and install clutch only with assembly ring	190 14
					3000 311 002  3082 180 333  1878 021 831  3151 175 031	Mot. 1131437-> Kupplung nur mit Montagering aus- und einbauen / Remove and install clutch only with assembly ring	190 14
					1863 818 002	->Mot. 1131436	21
			OHV		3000 099 001  3082 127 131  1861 908 131  3151 089 001	->Mot. 1131436 ->Mot. 19505999 Kupplung nur mit Montagering aus- und einbauen / Remove and install clutch only with assembly ring	190 14
					3000 311 002  3082 180 333  1878 021 831  3151 175 031	Mot. 1131437-> Mot. 19506000-> Kupplung nur mit Montagering aus- und einbauen / Remove and install clutch only with assembly ring	190 14
					1863 818 002	->Mot. 1131436 ->Mot. 19505999	21
			12SC		3074 003 312 LHD Hüllenlänge [mm] / Sleeve Length [mm]:485 Länge [mm] / Length [mm]:815		
1.3 N 1.3 i KAT 1.3 S	09.84-08.91 09.85-08.91 09.84-08.87	1,30 1,30 1,30	13N, 13NB, 13S, C13N		3000 099 001  3082 127 131  1861 908 131  3151 089 001	->Mot. 1696057 ->Mot. 19569999 Kupplung nur mit Montagering aus- und einbauen / Remove and install clutch only with assembly ring	190 14
					3000 311 002  3082 180 333  1878 021 831  3151 175 031	Mot. 1696058-> Mot. 19570000-> Kupplung nur mit Montagering aus- und einbauen / Remove and install clutch only with assembly ring	190 14
					1863 818 002	->Mot. 1696057 ->Mot. 19569999	21
					3074 003 312 LHD Hüllenlänge [mm] / Sleeve Length [mm]:485 Länge [mm] / Length [mm]:815		
1.4 i 1.4 S	01.90-08.91 01.90-08.91	1,30 1,60	14NV, C14NZ		3000 311 002  3082 180 333  1878 021 831  3151 175 031	Kupplung nur mit Montagering aus- und einbauen / Remove and install clutch only with assembly ring	190 14
					3074 003 312 LHD Hüllenlänge [mm] / Sleeve Length [mm]:485 Länge [mm] / Length [mm]:815		
1.6 i 1.6 i KAT 1.6 S, 60 kW	09.86-08.91 09.86-08.91 09.86-08.91	1,30 1,30 1,30	16SV, C16LZ, C16NZ, E16NZ		3000 174 001  3082 172 031  1862 136 042  3151 175 031	Kupplung nur mit Montagering aus- und einbauen / Remove and install clutch only with assembly ring	200 14
					3074 003 312 LHD Hüllenlänge [mm] / Sleeve Length [mm]:485 Länge [mm] / Length [mm]:815		



KADETT E 08.84 - 02.93

1.6 S, 66 kW	09.84-08.86	1,30	16SH		3000 380 001 3082 177 031 1862 136 043 3151 809 002	Bei Geräuschproblemen / In case of noise problems 200 24 Kupplung nur mit Montagering aus- und einbauen / Remove and install clutch only with assembly ring
					3000 493 001 ● 3082 177 031 1861 797 031 3151 809 002	Kupplung nur mit Montagering aus- und einbauen / Remove and install clutch only with assembly ring 203 24
					3074 003 312 <small>LHD</small>	Hüllenlänge [mm] / Sleeve Length [mm]:485 Länge [mm] / Length [mm]:815
1.8 S	09.87-08.91	1,30	E18NV, S18NV		3000 380 001 3082 177 031 1862 136 043 3151 809 002	Getr. / GBox: F16 200 24 Kupplung nur mit Montagering aus- und einbauen / Remove and install clutch only with assembly ring
					3082 177 031	Getr. / GBox: F13 203 Kupplung nur mit Montagering aus- und einbauen / Remove and install clutch only with assembly ring
					1862 136 043	Getr. / GBox: F13 200 24
					3151 175 031	Getr. / GBox: F13
					3074 003 312 <small>LHD</small>	Hüllenlänge [mm] / Sleeve Length [mm]:485 Länge [mm] / Length [mm]:815
1.8 i	06.85-08.91	1,30	C18NT		3000 493 001 3082 177 031 1861 797 031 3151 809 002	Kupplung nur mit Montagering aus- und einbauen / Remove and install clutch only with assembly ring 203 24
			C18NZ		3000 176 001 3082 174 031 1862 903 041 3151 809 002	Kupplung nur mit Montagering aus- und einbauen / Remove and install clutch only with assembly ring 215 24
			C18NT, C18NZ, S18NV		3074 003 312 <small>LHD</small>	Hüllenlänge [mm] / Sleeve Length [mm]:485 Länge [mm] / Length [mm]:815
1.8 E	10.85-08.86	1,30	C18NE		3000 493 001 3082 177 031 1861 797 031 3151 809 002	Kupplung nur mit Montagering aus- und einbauen / Remove and install clutch only with assembly ring 203 24
					3074 003 312 <small>LHD</small>	Hüllenlänge [mm] / Sleeve Length [mm]:485 Länge [mm] / Length [mm]:815
1.8 GSI	09.84-08.86	1,30	18E		3000 126 001 3082 123 032 1862 903 041 3151 809 001	-> Mot. 14348330 215 24 Kupplung nur mit Montagering aus- und einbauen / Remove and install clutch only with assembly ring
					3000 176 001 3082 174 031 1862 903 041 3151 809 002	Mot. 14348331-> 215 24 Kupplung nur mit Montagering aus- und einbauen / Remove and install clutch only with assembly ring
					3074 003 312 <small>LHD</small>	10.1985-> Hüllenlänge [mm] / Sleeve Length [mm]:485 Länge [mm] / Length [mm]:815
1.8	09.87-08.90	1,60	18E		3000 126 001 3082 123 032 1862 903 041 3151 809 001	-> Mot. 14348330 215 24 Kupplung nur mit Montagering aus- und einbauen / Remove and install clutch only with assembly ring
					3000 176 001 3082 174 031 1862 903 041 3151 809 002	Mot. 14348331-> 215 24 Kupplung nur mit Montagering aus- und einbauen / Remove and install clutch only with assembly ring
					3074 003 312 <small>LHD</small>	Hüllenlänge [mm] / Sleeve Length [mm]:485 Länge [mm] / Length [mm]:815
2.0 GSI, 85 kW 2.0 GSI KAT 2.0 GSI, 95 kW	09.86-08.91 09.86-08.91 09.86-08.91	1,30 1,30 1,30	20NE, 20SEH, C20NE		3000 176 002 3082 174 031 1862 903 041 3151 175 031	Getr. / GBox: F13 215 24 Kupplung nur mit Montagering aus- und einbauen / Remove and install clutch only with assembly ring
					3000 176 001 3082 174 031 1862 903 041 3151 809 002	Getr. / GBox: F16 215 24 Kupplung nur mit Montagering aus- und einbauen / Remove and install clutch only with assembly ring
					3074 003 312 <small>LHD</small>	03.1987-> Hüllenlänge [mm] / Sleeve Length [mm]:485 Länge [mm] / Length [mm]:815

OPEL							

KADETT E		08.84 - 02.93						
2.0 i 2.0 i KAT	09.87-08.91	1,30	20NE, C20NE		3000 176 001	Getr. / GBox: F16	215 24	
	09.87-08.91	1,30				3082 174 031 1862 903 041 3151 809 002		Kupplung nur mit Montagering aus- und einbauen / Remove and install clutch only with assembly ring
					3000 176 002	Getr. / GBox: F13	215 24	
					3082 174 031 1862 903 041 3151 175 031	Kupplung nur mit Montagering aus- und einbauen / Remove and install clutch only with assembly ring		
					3074 003 312 <small>LHD</small>	Hüllenlänge [mm] / Sleeve Length [mm]:485 Länge [mm] / Length [mm]:815		
2.0 GSI 16V, 110 kW 2.0 GSI 16V KAT 2.0 GSI 16V, 115 kW 2.0 GSI, 95 kW	03.88-08.91	1,30	20SER, 20XE, 20XEJ, C20XE		3000 312 001	Kupplung nur mit Montagering aus- und einbauen /	228 24	
	03.88-08.91	1,30				3082 307 441 1878 048 041 3151 809 002		Remove and install clutch only with assembly ring
	12.87-08.91	1,60			3074 003 312 <small>LHD</small>	Hüllenlänge [mm] / Sleeve Length [mm]:485 Länge [mm] / Length [mm]:815		
	09.86-08.91	1,60			3000 437 001		200 24	
					3082 197 131 1862 213 031 3151 809 002			
					3074 003 312 <small>LHD</small>	Hüllenlänge [mm] / Sleeve Length [mm]:485 Länge [mm] / Length [mm]:815		
1.6 D	09.84-01.89	1,30	16D, 16DA		3000 078 001	->Mot. 14310804	215 24	
						3082 123 032 1861 796 131 3151 809 001		Kupplung nur mit Montagering aus- und einbauen / Remove and install clutch only with assembly ring
						3000 215 001	Mot. 14310805 - Mot. 14478630	200 24
						3082 177 031 1862 213 031 3151 809 002	Getr. / GBox: F16 Kupplung nur mit Montagering aus- und einbauen / Remove and install clutch only with assembly ring	
						3000 951 762	Mot. 14478631->	200 24
	3082 172 031 1862 213 031 3151 809 002	Getr. / GBox: F16 Kupplung nur mit Montagering aus- und einbauen / Remove and install clutch only with assembly ring						
	3000 174 004	Getr. / GBox: F13	200 14					
	3082 172 031 1862 134 032 3151 175 031	Kupplung nur mit Montagering aus- und einbauen / Remove and install clutch only with assembly ring						
	3074 003 312 <small>LHD</small>	Hüllenlänge [mm] / Sleeve Length [mm]:485 Länge [mm] / Length [mm]:815						
1.7 D	02.89-08.91	1,30	17D		3000 174 004	Getr. / GBox: F13	200 14	
						3082 172 031 1862 134 032 3151 175 031		Kupplung nur mit Montagering aus- und einbauen / Remove and install clutch only with assembly ring
						3000 215 001	Getr. / GBox: F16	200 24
						3082 177 031 1862 213 031 3151 809 002	Kupplung nur mit Montagering aus- und einbauen / Remove and install clutch only with assembly ring	
	3074 003 312 <small>LHD</small>	Hüllenlänge [mm] / Sleeve Length [mm]:485 Länge [mm] / Length [mm]:815						

KADETT E Combo/Box/Van 01.86 - 07.94							
1.3 N 1.3 S	01.86-12.89	1,60	13N, 13S		3000 099 001	->Mot. 1696057	190 14
	01.86-12.89	1,60				3082 127 131 1861 908 131 3151 089 001	
					3000 311 002	Mot. 1696058->	190 14
					3082 180 333 1878 021 831 3151 175 031	Mot. 19570000-> Kupplung nur mit Montagering aus- und einbauen / Remove and install clutch only with assembly ring	
					1863 818 002	->Mot. 1696057	21
					3074 003 312 <small>LHD</small>	->Mot. 19569999 Hüllenlänge [mm] / Sleeve Length [mm]:485 Länge [mm] / Length [mm]:815	
1.4 i 1.4 S	08.91-07.94	1,60	14NV, C14NZ		3000 311 002	Kupplung nur mit Montagering aus- und einbauen /	190 14
	07.89-08.91	1,60				3082 180 333 1878 021 831 3151 175 031	
					3074 003 312 <small>LHD</small>	Hüllenlänge [mm] / Sleeve Length [mm]:485 Länge [mm] / Length [mm]:815	

							OPEL

KADETT E Combo/Box/Van 01.86 - 07.94

1.6 i 1.6	08.91-07.94 09.86-12.91	1,60 1,60	16SV, C16NZ		3000 174 001 ⊗ 3082 172 031 ⊗ 1862 136 042 ⊗ 3151 175 031	Kupplung nur mit Montagering aus- und einbauen / Remove and install clutch only with assembly ring	200 14
					3074 003 312	Hüllenlänge [mm] / Sleeve Length [mm]:485 Länge [mm] / Length [mm]:815	
1.6 D	01.86-12.89	1,60	16DA		3000 078 001 ⊗ 3082 123 032 ⊗ 1861 796 131 ⊗ 3151 809 001	-> Mot. 14310804 Kupplung nur mit Montagering aus- und einbauen / Remove and install clutch only with assembly ring	215 24
					3000 215 001 ⊗ 3082 177 031 ⊗ 1862 213 031 ⊗ 3151 809 002	Mot. 14310805 - Mot. 14478630 Getr. / GBox: F16 Kupplung nur mit Montagering aus- und einbauen / Remove and install clutch only with assembly ring	200 24
					3000 951 762 ⊗ 3082 172 031 ⊗ 1862 213 031 ⊗ 3151 809 002	Mot. 14478631-> Getr. / GBox: F16 Kupplung nur mit Montagering aus- und einbauen / Remove and install clutch only with assembly ring	200 24
					3000 174 004 ⊗ 3082 172 031 ⊗ 1862 134 032 ⊗ 3151 175 031	Getr. / GBox: F13 Kupplung nur mit Montagering aus- und einbauen / Remove and install clutch only with assembly ring	200 14
					3074 003 312	Hüllenlänge [mm] / Sleeve Length [mm]:485 Länge [mm] / Length [mm]:815	
1.7 D, 42 kW 1.7 D, 44 kW	01.89-07.94 07.92-07.94	1,60 1,60	17D, 17DR		3000 174 004 ⊗ 3082 172 031 ⊗ 1862 134 032 ⊗ 3151 175 031	Getr. / GBox: F13 Kupplung nur mit Montagering aus- und einbauen / Remove and install clutch only with assembly ring	200 14
					3000 215 001 ⊗ 3082 177 031 ⊗ 1862 213 031 ⊗ 3151 809 002	Getr. / GBox: F16 Kupplung nur mit Montagering aus- und einbauen / Remove and install clutch only with assembly ring	200 24
					3074 003 312	Hüllenlänge [mm] / Sleeve Length [mm]:485 Länge [mm] / Length [mm]:815	

MANTA B 09.75 - 08.88

1.2 N	08.76-07.83	2,70	12N, 12S		1863 818 002		21
1.2 S	09.75-02.79	2,70					
1.3 N 1.3 S	03.79-12.80 08.81-08.86	2,70 2,70	13N, 13S		3000 495 001 ▲ ⊗ 3082 127 131 ⊗ 1861 735 031 ⊗ 3151 089 001	Kupplung nur mit Montagering aus- und einbauen / Remove and install clutch only with assembly ring	190 14
					3000 188 001 ⊗ 1850 280 269 ⊗ 1878 600 822 ⊗ 3151 089 001		203 14
1.6 N	09.75-12.80	2,70	16N		3000 189 001 HD ⊗ 1850 280 181 ⊗ 1861 562 231 ⊗ 3151 089 001		228 14
					1863 818 003 ▲HD		23
					3074 003 310 ▲LHD	Mot. 507162-> Hüllenlänge [mm] / Sleeve Length [mm]:900 Länge [mm] / Length [mm]:1219	
					3000 188 001 ⊗ 1850 280 269 ⊗ 1878 600 822 ⊗ 3151 089 001		203 14
1.6 S	09.75-12.81	2,70	16S		3000 189 001 HD ⊗ 1850 280 181 ⊗ 1861 562 231 ⊗ 3151 089 001		228 14
					1863 818 003 ▲HD		23
					3074 003 310 ▲LHD	Mot. 492232-> Hüllenlänge [mm] / Sleeve Length [mm]:900 Länge [mm] / Length [mm]:1219	
					3000 178 101 ⊗ 3082 177 031 ⊗ 1862 954 141 ⊗ 3151 175 031	Kupplung nur mit Montagering aus- und einbauen / Remove and install clutch only with assembly ring	200 14
1.8 S	07.82-08.87	2,00	18S		1863 818 004 ▲		21
					3074 003 311 ▲LHD	Hüllenlänge [mm] / Sleeve Length [mm]:1200	






OPEL





















































MANTA B

09.75 - 08.88











1.9 N	08.76-12.81	2,70	19N	3000 188 001 1850 280 269 1878 600 822 3151 089 001	203 14
				3000 189 001 HD 1850 280 181 1861 562 231 3151 089 001	228 14
				1863 818 003 ▲HD	23
				3074 003 310 ▲LHD Mot. 215523-> Hüllenlänge [mm] / Sleeve Length [mm]:900 Länge [mm] / Length [mm]:1219	
1.9 S	09.75-12.80	2,70	19S	3000 188 001 1850 280 269 1878 600 822 3151 089 001	203 14
				3000 189 001 HD 1850 280 181 1861 562 231 3151 089 001	228 14
				1863 818 003 ▲HD	23
				3074 003 310 ▲LHD Mot. 1536240-> Hüllenlänge [mm] / Sleeve Length [mm]:900 Länge [mm] / Length [mm]:1219	
1.9 E	09.75-08.77	2,70	19E	3000 188 001 1850 280 269 1878 600 822 3151 089 001	203 14
				3000 189 001 HD 1850 280 181 1861 562 231 3151 089 001	228 14
				1863 818 003 ▲HD	23
				3074 003 310 ▲LHD Mot. 75960-> Hüllenlänge [mm] / Sleeve Length [mm]:900 Länge [mm] / Length [mm]:1219	
2.0	08.77-12.80	2,70	20N	3000 188 001 1850 280 269 1878 600 822 3151 089 001	203 14
				3000 189 001 HD 1850 280 181 1861 562 231 3151 089 001	228 14
				1863 818 003 ▲HD	23
				3074 003 310 ▲LHD Mot. 75960-> Hüllenlänge [mm] / Sleeve Length [mm]:900 Länge [mm] / Length [mm]:1219	
2.0 S	08.77-08.84	2,70	20S	3000 188 001 1850 280 269 1878 600 822 3151 089 001	203 14
				3000 189 001 HD 1850 280 181 1861 562 231 3151 089 001	228 14
				1863 818 003 ▲HD	23
				3074 003 310 ▲LHD Mot. 86337-> Hüllenlänge [mm] / Sleeve Length [mm]:900 Länge [mm] / Length [mm]:1219	
2.0 E	08.77-08.88	2,70	20E	3082 174 031	Chass. H6000001-> 215 Kupplung nur mit Montagering aus- und einbauen / Remove and install clutch only with assembly ring
				1862 960 001 ▲#	Chass. H6000001-> 215 14
				3151 175 031	Chass. H6000001->
				3074 003 310 ▲LHD	Hüllenlänge [mm] / Sleeve Length [mm]:900 Länge [mm] / Length [mm]:1219

						
OPEL						











MERIVA 05.03 -

1.4 16V Twinport	07.04 -	Z14XEP		3000 836 101   3082 172 031  1878 040 545	Kupplung nur mit Montagering aus- und einbauen / Remove and install clutch only with assembly ring	200 14
				3182 600 111  3182 600 111	Immer erneuern / Renew everytime Getr. / GBox: Easytronic Immer erneuern / Renew everytime	
1.6	05.03 -	Z16SE		3000 838 801   3082 297 531  1878 040 545	->Mot. 20AX2408	205 14
				3000 990 026   3082 297 531  1878 040 545  3182 998 803	->Mot. 20AX2408	205 14
				3082 297 531		205
				3182 998 803	Immer erneuern / Renew everytime	
1.6 16V	05.03 -	Z16XE		3000 838 801   3082 297 531  1878 040 545	->Mot. 20AX2408	205 14
				3000 990 026   3082 297 531  1878 040 545  3182 998 803	->Mot. 20AX2408	205 14
				3082 297 531 		205
				3182 998 803 	Immer erneuern / Renew everytime	
1.8	05.03 -	Z18XE		3000 839 001   3082 297 531  1878 990 201		205 14
				3000 990 029   3082 297 531  1878 990 201  3182 998 803		205 14
				3182 998 803 	Immer erneuern / Renew everytime	
				3182 998 803	Getr. / GBox: Easytronic Immer erneuern / Renew everytime	
1.7 DTI	09.03 -	Y17DT		3000 859 901   3082 297 531  1878 041 431		205 14
				3000 990 036   3082 297 531  1878 041 431  3182 998 803		205 14
1.7 CDTI	09.03 -	Z17DTH		3182 998 001	Immer erneuern / Renew everytime	

MONTEREY A 09.91 - 07.98

3.2 (UBS25_)	06.92-07.98	3,70	6VD1		3000 828 501  3482 933 001  1862 581 001  3151 998 501		260 24
					1863 870 201		40
3.1 TD (UBS69_)	09.91-07.98	3,00	4JG2TC		3000 828 401  3082 640 001  1862 560 001  1863 860 001		250 24
					1863 870 301		


MONTEREY B 07.98 - 08.99

3.5 V6 24V	07.98-08.99		6VE1		3000 951 228  3482 998 001  1878 985 901  3151 998 501		275 24
					1863 870 201		40
3.0 DTI	07.98-08.99		4JX1		3000 951 227  3482 998 001  1864 994 801  3151 998 501		275 24
					1863 870 301		

OPEL							

MONZA A		02.78 - 08.86					
2.0 E 2.2 E	03.83-10.84 11.84-08.86	3,70 3,70	22E, H20E		3000 189 001 ⊗ 1850 280 181 ⊗ 1861 562 231 ⊙ 3151 089 001		228 14
2.5 E, 100 kW	05.81-08.86	3,70	H25E		3000 500 001 ⊗ 1850 480 055 ⊗ 1861 562 231 ⊙ 3151 089 001	->Chass. E1000072 Schaltgetriebe 4 Gang / Manual Transmission, 4-speed	228 14
					1850 480 055 #	->Chass. D1003806 Schaltgetriebe 5 Gang / Manual Transmission, 5-speed	233
					3151 089 001	->Chass. D1003806 Schaltgetriebe 5 Gang / Manual Transmission, 5-speed	
					3000 500 001 ⊗ 1850 480 055 ⊗ 1861 562 231 ⊙ 3151 089 001	Chass. D1003807 - Chass. E1000072 Schaltgetriebe 5 Gang / Manual Transmission, 5-speed	228 14
					3000 189 001 ⊗ 1850 280 181 ⊗ 1861 562 231 ⊙ 3151 089 001	Chass. E1000073-> Getr. / GBox: 4/5-Gang	228 14
2.5 E, 103 kW	06.84-08.86	3,70	25E		3000 500 001 ⊗ 1850 480 055 ⊗ 1861 562 231 ⊙ 3151 089 001	->Chass. E1000072 Schaltgetriebe 4 Gang / Manual Transmission, 4-speed	228 14
					3000 500 001 ⊗ 1850 480 055 ⊗ 1861 562 231 ⊙ 3151 089 001	Chass. D1003807 - Chass. E1000072 Schaltgetriebe 5 Gang / Manual Transmission, 5-speed	228 14
					3000 189 001 ⊗ 1850 280 181 ⊗ 1861 562 231 ⊙ 3151 089 001	Chass. E1000073-> Getr. / GBox: 4/5-Gang	228 14
2.8	02.78-04.81	3,70	28H		3000 500 001 ⊗ 1850 480 055 ⊗ 1861 562 231 ⊙ 3151 089 001	Schaltgetriebe 4 Gang / Manual Transmission, 4-speed	228 14
					1850 480 055 #	Schaltgetriebe 5 Gang / Manual Transmission, 5-speed	233
					3151 089 001	Schaltgetriebe 5 Gang / Manual Transmission, 5-speed	
3.0 3.0 GSE, 132 kW 3.0 GSE, 115 kW	04.78-07.82 02.78-08.86 09.85-08.86	3,70 3,70 3,70	30E, 30H, C30LE		3000 502 001 # ⊗ 1850 480 056 ⊗ 1861 703 031 ⊙ 3151 089 001		240 10

MOVANO		07.98 -					
1.9 DTI, 59 kW 1.9 DTI, 60 kW	09.00-10.01 10.01-		F9Q770, F9Q774		3000 951 319	Nabenprofil / Hub Profile:21,4x24,2-21N	242 21
					3000 990 095		242 21
2.2 DTI	09.00-		G9T720		3182 998 101	Immer erneuern / Renew everytime	
					3000 951 258		242 21
					3000 990 093		242 21
2.5 DTI	10.01-		G9U720		3182 998 101	Immer erneuern / Renew everytime	
					3000 951 318	Nabenprofil / Hub Profile:21,4x24,2-21N	242 21
					3000 990 096		242 21
					3182 998 101	Immer erneuern / Renew everytime	








MOVANO 07.98 -















2.5 D	07.98-09.00	S8U770	3400 126 001	JD0 bis Produktionsnummer / To Production Number:B000536	242 21
			3000 951 319	JD0 Nabenprofil / Hub Profile:21,4x24,2-21N ab Produktionsnummer / From Production Number:B000537	242 21
			3000 990 095	JD0 ab Produktionsnummer / From Production Number:B000537	242 21
			3182 998 101	JD0 ab Produktionsnummer / From Production Number:B000537 Immer erneuern / Renew everytime	
			3400 126 001	JD1 bis Produktionsnummer / To Production Number:B001148	242 21
			3000 951 319	JD1 Nabenprofil / Hub Profile:21,4x24,2-21N ab Produktionsnummer / From Production Number:B001149	242 21
			3000 990 095	JD1 ab Produktionsnummer / From Production Number:B001149	242 21
			3182 998 101	JD1 ab Produktionsnummer / From Production Number:B001149 Immer erneuern / Renew everytime	
2.8 DTI	07.98-10.01	S9W702	3400 126 002	JD0 bis Produktionsnummer / To Production Number:B000193	242 21
			3000 950 602	JD0 Nabenprofil / Hub Profile:21x24-21N ab Produktionsnummer / From Production Number:B000194	242 21
			3182 998 101	JD0 ab Produktionsnummer / From Production Number:B000194 Immer erneuern / Renew everytime	
			3400 126 002	JD1 bis Produktionsnummer / To Production Number:B000809	242 21
			3000 950 602	JD1 Nabenprofil / Hub Profile:21x24-21N ab Produktionsnummer / From Production Number:B000810	242 21
			3000 990 094	JD1 ab Produktionsnummer / From Production Number:B000810	242 21
3182 998 101	JD1 ab Produktionsnummer / From Production Number:B000810 Immer erneuern / Renew everytime				

MOVANO Kasten/Box/Van (F9) 01.99 -






1.9 DTI, 59 kW 1.9 DTI, 60 kW	09.00-10.01 10.01-	F9Q770, F9Q774	3000 951 319	Nabenprofil / Hub Profile:21,4x24,2-21N	242 21
			3000 990 095		242 21
			3182 998 101	Immer erneuern / Renew everytime	
2.2 DTI	09.00-	G9T720	3000 951 258		242 21
			3000 990 093		242 21
			3182 998 101	Immer erneuern / Renew everytime	
2.5 DTI	10.01-	G9U720	3000 951 318	Nabenprofil / Hub Profile:21,4x24,2-21N	242 21
			3000 990 096		242 21
			3182 998 101	Immer erneuern / Renew everytime	

			 MCODE	 SACHS		
OPEL						

MOVANO Kasten/Box/Van (F9) 01.99 -

2.5 D	01.99-09.00		S8U770		3400 126 001 	FD bis Produktionsnummer / To Production Number: B011730	242 21
					3000 951 319 	FD Nabenprofil / Hub Profile: 21,4x24,2-21N ab Produktionsnummer / From Production Number: B011731	242 21
					3000 990 095 	FD ab Produktionsnummer / From Production Number: B011731	242 21
					3182 998 101	FD ab Produktionsnummer / From Production Number: B011731 Immer erneuern / Renew everytime	
2.8 DTI	01.99-10.01		S9W702		3400 126 002 	FD bis Produktionsnummer / To Production Number: B020831	242 21
					3000 950 602 	FD Nabenprofil / Hub Profile: 21x24-21N ab Produktionsnummer / From Production Number: B020832	242 21
					3000 990 094 	FD ab Produktionsnummer / From Production Number: B020832	242 21
					3182 998 101	FD ab Produktionsnummer / From Production Number: B020832 Immer erneuern / Renew everytime	

MOVANO Kipper/Dumptruck (H9) 01.99 -

2.2 DTI	09.00 -		G9T720		3000 951 258 		242 21
					3000 990 093 		242 21
					3182 998 101	Immer erneuern / Renew everytime	



MCODE



OPEL

MOVANO Kipper/Dumptruck (H9) 01.99 -

2.5 D	01.99-09.00	S8U770		3400 126 001 ■	UD0 bis Produktionsnummer / To Production Number:B000674	242 21
				3000 951 319 ◀■	UD0 Nabenprofil / Hub Profile:21,4x24,2-21N ab Produktionsnummer / From Production Number:B000675	242 21
				3000 990 095 ■	UD0 ab Produktionsnummer / From Production Number:B000675	242 21
				3182 998 101	UD0 ab Produktionsnummer / From Production Number:B000675 Immer erneuern / Renew everytime	
				3400 126 001 ■	UD4 bis Produktionsnummer / To Production Number:B000001	242 21
				3000 951 319 ◀■	UD4 Nabenprofil / Hub Profile:21,4x24,2-21N ab Produktionsnummer / From Production Number:B000002	242 21
				3000 990 095 ■	UD4 ab Produktionsnummer / From Production Number:B000002	242 21
				3182 998 101	UD4 ab Produktionsnummer / From Production Number:B000002 Immer erneuern / Renew everytime	
				3400 126 001 ■	ED bis Produktionsnummer / To Production Number:B000473	242 21
				3000 951 319 ◀■	ED Nabenprofil / Hub Profile:21,4x24,2-21N ab Produktionsnummer / From Production Number:B000474	242 21
				3000 990 095 ■	ED ab Produktionsnummer / From Production Number:B000474	242 21
				3182 998 101	ED ab Produktionsnummer / From Production Number:B000474 Immer erneuern / Renew everytime	
				3400 126 001 ■	HD bis Produktionsnummer / To Production Number:B000011	242 21
				3000 951 319 ◀■	HD Nabenprofil / Hub Profile:21,4x24,2-21N ab Produktionsnummer / From Production Number:B000012	242 21
				3000 990 095 ■	HD ab Produktionsnummer / From Production Number:B000012	242 21
				3182 998 101	HD ab Produktionsnummer / From Production Number:B000012 Immer erneuern / Renew everytime	

OPEL							

MOVANO Kipper/Dumptruck (H9) 01.99 -

2.8 DTI	01.99-10.01		S9W702		3400 126 002	UD0 bis Produktionsnummer / To Production Number:B002234	242 21
					3000 950 602	UD0 Nabenprofil / Hub Profile:21x24-21N ab Produktionsnummer / From Production Number:B002235	242 21
					3000 990 094	UD0 ab Produktionsnummer / From Production Number:B002235	242 21
					3182 998 101	UD0 ab Produktionsnummer / From Production Number:B002235 Immer erneuern / Renew everytime	
					3400 126 002	UD4 bis Produktionsnummer / To Production Number:B000172	242 21
					3000 950 602	UD4 Nabenprofil / Hub Profile:21x24-21N ab Produktionsnummer / From Production Number:B000173	242 21
					3000 990 094	UD4 ab Produktionsnummer / From Production Number:B000173	242 21
					3182 998 101	UD4 ab Produktionsnummer / From Production Number:B000173 Immer erneuern / Renew everytime	
					3400 126 002	ED bis Produktionsnummer / To Production Number:B001125	242 21
					3000 950 602	ED Nabenprofil / Hub Profile:21x24-21N ab Produktionsnummer / From Production Number:B001126	242 21
					3000 990 094	ED ab Produktionsnummer / From Production Number:B001126	242 21
					3182 998 101	ED ab Produktionsnummer / From Production Number:B001126 Immer erneuern / Renew everytime	
					3400 126 002	HD bis Produktionsnummer / To Production Number:B000011	242 21
					3000 950 602	HD Nabenprofil / Hub Profile:21x24-21N ab Produktionsnummer / From Production Number:B000012	242 21
					3000 990 094	HD ab Produktionsnummer / From Production Number:B000012	242 21
					3182 998 101	HD ab Produktionsnummer / From Production Number:B000012 Immer erneuern / Renew everytime	

OMEGA A 09.86 - 05.94

1.8 N	09.86-08.87	2,80	18NV		3000 178 101	->Chass. J1153529	200 14
					3082 177 031 1862 954 141 3151 175 031	Kupplung nur mit Montagering aus- und einbauen / Remove and install clutch only with assembly ring	
					3000 176 003	Chass. J1153530->	215 14
					3082 174 031 1862 953 142 3151 175 031	Kupplung nur mit Montagering aus- und einbauen / Remove and install clutch only with assembly ring	
					3074 004 002	Getr. Nr. / GBox No.: ->187545/87 Hüllenlänge [mm] / Sleeve Length [mm]:765 Länge [mm] / Length [mm]:1207	
					3074 004 000	Getr. Nr. / GBox No.: 187546/87-> Hüllenlänge [mm] / Sleeve Length [mm]:765 Länge [mm] / Length [mm]:1247	



OMEGA A		09.86 - 05.94				
1.8, 65 kW 1.8 S	09.87-03.94	2,80	18SV,	3000 178 101 3082 177 031 1862 954 141 3151 175 031	->Chass. J1162494 200 14 Kupplung nur mit Montagering aus- und einbauen / Remove and install clutch only with assembly ring	
	09.86-03.94	2,80	E18NVR		3000 176 003 3082 174 031 1862 953 142 3151 175 031	Chass. J1162495-> 215 14 Kupplung nur mit Montagering aus- und einbauen / Remove and install clutch only with assembly ring
						3074 004 002 LHD Getr. Nr. / GBox No.: ->187545/87 Hüllenlänge [mm] / Sleeve Length [mm]:765 Länge [mm] / Length [mm]:1207
					3074 004 000 LHD Getr. Nr. / GBox No.: 187546/87-> Hüllenlänge [mm] / Sleeve Length [mm]:765 Länge [mm] / Length [mm]:1247	
1.8, 85 kW 2.0, 73 kW 2.0, 74 kW 2.0 i 2.0, 90 kW	09.86-03.94	3,20	18SEH, 20SE,	3000 176 003 3082 174 031 1862 953 142 3151 175 031	Kupplung nur mit Montagering aus- und einbauen / 215 14 Remove and install clutch only with assembly ring	
	09.90-03.94	3,20	C20NE,			
	09.90-03.94	3,20	C20NEF,			
	09.86-03.94	3,20	C20NEJ	3074 004 002 LHD Getr. Nr. / GBox No.: ->187545/87 Hüllenlänge [mm] / Sleeve Length [mm]:765 Länge [mm] / Length [mm]:1207		
	09.86-03.94	3,10		3074 004 000 LHD Getr. Nr. / GBox No.: 187546/87-> Hüllenlänge [mm] / Sleeve Length [mm]:765 Länge [mm] / Length [mm]:1247		
2.4 i	09.88-03.94	3,10	C24NE	3000 298 001 3082 906 003 1862 245 031 3151 175 031	228 14	
						3074 003 339 LHD Hüllenlänge [mm] / Sleeve Length [mm]:779 Länge [mm] / Length [mm]:1267
2.6 i	09.90-03.94	3,10	C26NE	3000 315 001 # 3082 310 941 1864 907 001 3151 175 031	240 14	
3.0 (3000), 115 kW	03.87-12.87	3,10	C30LE	3000 315 001 # 3082 310 941 1864 907 001 3151 175 031	Bei Zweimassenschwungrad (ZMS) ohne Belüftungsschlitze sind drei Segmentbleche (Opel Nr. 666 380) mitzuverwenden / For du 240 14	
						3074 004 002 LHD Getr. Nr. / GBox No.: ->187545/87 Hüllenlänge [mm] / Sleeve Length [mm]:765 Länge [mm] / Length [mm]:1207
						3074 004 000 LHD Getr. Nr. / GBox No.: 187546/87-> Hüllenlänge [mm] / Sleeve Length [mm]:765 Länge [mm] / Length [mm]:1247
						3074 003 339 LHD Chass. K1000099-> Hüllenlänge [mm] / Sleeve Length [mm]:779 Länge [mm] / Length [mm]:1267
3.0 (3000), 130 kW 3.0 (3000) KAT	03.87-09.90	3,10	30NE, C30NE	3000 315 001 # 3082 310 941 1864 907 001 3151 175 031	Bei Zweimassenschwungrad (ZMS) ohne Belüftungsschlitze sind drei Segmentbleche (Opel Nr. 666 380) mitzuverwenden / For du 240 14	
	03.88-03.94	3,10				3074 003 339 LHD Chass. K1000099-> Hüllenlänge [mm] / Sleeve Length [mm]:779 Länge [mm] / Length [mm]:1267
3.0 24V (3000), 147 kW 3.0 24V (3000), 150 kW	09.89-03.94	3,10	C30SE,	3000 315 001 # 3082 310 941 1864 907 001 3151 175 031	240 14	
	09.89-03.94	3,10	C30SEJ			3074 003 339 LHD Chass. K1000099-> Hüllenlänge [mm] / Sleeve Length [mm]:779 Länge [mm] / Length [mm]:1267
3.0 24V Evolution500	03.91-07.92	3,10	C30XEI	3000 315 001 # 3082 310 941 1864 907 001 3151 175 031	240 14	

OPEL							

OMEGA A		09.86 - 05.94					
2.3 D 2.3 TD Interc.	10.86-03.94	3,10	23DTR, 23YD		3000 179 001 ⊗ 3082 907 001 ⊗ 1862 240 231 ⊕ 3151 175 031	->Chass. K1148792	228 14
	08.88-03.94	3,10			3000 313 001 ⊗ 3082 215 031 ⊗ 1864 915 001 ⊕ 3151 175 031	Chass. K1148793->	228 14
						3074 003 339	Chass. H1085389-> Hüllenlänge [mm] / Sleeve Length [mm]:779 Länge [mm] / Length [mm]:1267
2.3 TD	10.86-08.88	3,10	23YDT		3000 179 001 ⊗ 3082 907 001 ⊗ 1862 240 231 ⊕ 3151 175 031		228 14
						3074 003 339	Chass. H1085389-> Hüllenlänge [mm] / Sleeve Length [mm]:779 Länge [mm] / Length [mm]:1267

OMEGA B		03.94 - 07.03						
2.0, ohne Katalysator 2.0, mit geregeltm (3- Wege) Katalysator	03.94-12.00	2,20	20SE, X20SE		3000 699 001 ⊗ 3082 685 001 ⊗ 1862 579 001 ⊕ 3163 901 001		215 14	
	03.94-09.99	2,20			3000 951 217 ⊗ 3082 260 031 ⊗ 1864 000 146 ⊕ 3163 901 001		220 14	
					3000 833 401 ⊗ 3082 685 001 ⊗ 1862 579 001		215 14	
					3000 951 218 ⊗ 3082 260 031 ⊗ 1864 000 146		220 14	
					3000 990 011 ⊗ 3082 260 031 ⊗ 1864 000 146 ⚡ 3182 998 801		220 14	
						3182 998 801	Immer erneuern / Renew everytime	
2.0 16V	03.94-09.99	2,20	X20XEV		3000 951 217 ⊗ 3082 260 031 ⊗ 1864 000 146 ⊕ 3163 901 001		220 14	
						3000 951 218 ⊗ 3082 260 031 ⊗ 1864 000 146		220 14
						3000 990 011 ⊗ 3082 260 031 ⊗ 1864 000 146 ⚡ 3182 998 801		220 14
2.2 16V	09.99-07.03		Y22XE, Z22XE		3000 950 617 ⊗ 3082 600 520 ⊗ 1864 600 210		230 14	
						3182 998 801	Immer erneuern / Renew everytime	
					3163 901 001			
2.5 V6 2.6 V6 3.0 V6 3.2 V6 2.0 DTI 16V 2.5 TD	03.94-09.00	3,00	25DT, X20DTH, X25DT, X25TD, X25XE, X30XE, Y26SE, Y32SE		3000 701 002 ⊗ 3082 687 001 ⊗ 1864 600 209 ⊕ 3163 901 001		240 14	
	09.00-07.03	3,00			3000 833 601 ⊗ 3082 687 001 ⊗ 1864 600 209		240 14	
	04.94-02.01	3,00			3000 990 016 ⊗ 3082 687 001 ⊗ 1864 600 209 ⚡ 3182 998 801		240 14	
	02.01-07.03	3,00						
09.97-09.00	2,20				3000 951 224 Nabenprofil / Hub Profile:22,1x25,1-14N XTend (mit automatischer Nachstellung / with automatic adjustment)		240 14	
04.94-07.03	2,20				3182 998 801	Immer erneuern / Renew everytime		
					3163 901 001			



OPEL

OMEGA B 03.94 - 07.03

2.5 DTI	09.01-07.03	3,00	Y25DT		3000 701 002 3082 687 001 1864 600 209 3163 901 001	240 14
					3000 833 601 ●● 3082 687 001 1864 600 209	240 14
					3000 990 016 3082 687 001 1864 600 209 3182 998 801	240 14
					2100 011 034	

RASCAL

1.0	01.84-12.93				3000 835 501 3082 946 003 1862 876 002 3151 818 001	180 18
-----	-------------	--	--	--	---	--------

REKORD E 08.77 - 08.86

1.7	09.77-10.82	2,40	17N		3000 188 001 1850 280 269 1878 600 822 3151 089 001	203 14
					3000 189 001 HD 1850 280 181 1861 562 231 3151 089 001	228 14
					1863 818 003 ▲HD	23
					3074 003 338 ▲LHD Chass. D1000029-> Hüllenlänge [mm] / Sleeve Length [mm]:716 Länge [mm] / Length [mm]:1005	
1.8 1.8 S 1.8 E	11.82-08.86 11.82-08.86 05.85-08.86	2,40 2,00 3,30	18N, 18S, C18NV		3000 178 101 3082 177 031 1862 954 141 3151 175 031	200 14
					1863 818 004 ▲	21
1.9	09.77-10.82	2,40	19N		3000 188 001 1850 280 269 1878 600 822 3151 089 001	203 14
					3000 189 001 HD 1850 280 181 1861 562 231 3151 089 001	228 14
					1863 818 004 ▲HD	21
					3074 003 338 ▲LHD Hüllenlänge [mm] / Sleeve Length [mm]:716 Länge [mm] / Length [mm]:1005	
2.0	09.77-10.82	2,40	20N		3000 188 001 1850 280 269 1878 600 822 3151 089 001	203 14
					3000 189 001 HD 1850 280 181 1861 562 231 3151 089 001	228 14
					1863 818 004 ▲HD	21
					3074 003 338 ▲LHD Hüllenlänge [mm] / Sleeve Length [mm]:716 Länge [mm] / Length [mm]:1005	
2.0 S	08.77-08.86	2,40	20S		3000 189 001 HD 1850 280 181 1861 562 231 3151 089 001	Chass. D1000029-> 228 14
					3000 188 001 1850 280 269 1878 600 822 3151 089 001	->Chass. D1000028 203 14
					1863 818 004 ▲HD	21
					3074 003 338 ▲LHD Hüllenlänge [mm] / Sleeve Length [mm]:716 Länge [mm] / Length [mm]:1005	

OPEL							

REKORD E		08.77 - 08.86					
2.0 E	09.77-10.84	1,80	20E		3000 189 001 HD ⊗ 1850 280 181 ⊗ 1861 562 231 ⊙ 3151 089 001	228 14	
					1863 818 004 ▲HD	21	
					3074 003 338 ▲LHD	Hüllenlänge [mm] / Sleeve Length [mm]:716 Länge [mm] / Length [mm]:1005	
2.2 E	11.84-08.86		22E		1850 280 181	228	
					1862 130 031 #	228 14	
					3151 089 001		
					3074 003 338 ▲LHD	->Chass. E0028062 Hüllenlänge [mm] / Sleeve Length [mm]:716 Länge [mm] / Length [mm]:1005	
2.0 D 2.2 D, 48 kW 2.2 D, 52 kW	09.77-10.82 08.78-08.83 11.82-08.86	2,40 3,30 3,30	20D, 23D		3000 189 001 ⊗ 1850 280 181 ⊗ 1861 562 231 ⊙ 3151 089 001	Chass. D1000029 - Chass. 01000199 Schaltgetriebe 4 Gang / Manual Transmission, 4-speed 228 14	
					3000 498 002 # ⊗ 1850 280 181 ⊗ 1861 891 334 ⊙ 3151 089 001	10.1982-> Schaltgetriebe 5 Gang / Manual Transmission, 5-speed 228 14	
					1863 818 004 ▲	Schaltgetriebe 4 Gang / Manual Transmission, 4-speed 21	
2.3 D	11.82-08.86	2,50	20D, 23D		3000 189 001 ⊗ 1850 280 181 ⊗ 1861 562 231 ⊙ 3151 089 001	Chass. D1000029 - Chass. 01000199 Schaltgetriebe 4 Gang / Manual Transmission, 4-speed 228 14	
					3000 498 002 # ⊗ 1850 280 181 ⊗ 1861 891 334 ⊙ 3151 089 001	10.1982-> Schaltgetriebe 5 Gang / Manual Transmission, 5-speed 228 14	
					1863 818 004 ▲	Schaltgetriebe 4 Gang / Manual Transmission, 4-speed 21	
2.2 TD	06.84-08.86	3,30	23TD		3000 498 002 # ⊗ 1850 280 181 ⊗ 1861 891 334 ⊙ 3151 089 001	Schaltgetriebe 5 Gang / Manual Transmission, 5-speed 228 14	

SENATOR A		02.78 - 08.87					
2.0 E	03.83-10.84	3,70	22E, H20E		3000 189 001 ⊗ 1850 280 181 ⊗ 1861 562 231 ⊙ 3151 089 001	228 14	
2.2 E	11.84-08.87	3,70					
2.5 2.5 E, 100 kW 2.5 E, 103 kW	05.78-12.80 01.83-08.84 09.84-08.87	3,70 3,70 3,70	25E, 25S, H25E		3000 500 001 ⊗ 1850 480 055 ⊗ 1861 562 231 ⊙ 3151 089 001	->Chass. E1000072 Schaltgetriebe 4 Gang / Manual Transmission, 4-speed 228 14	
					3000 500 001 ⊗ 1850 480 055 ⊗ 1861 562 231 ⊙ 3151 089 001	Chass. D1003807 - Chass. E1000072 Schaltgetriebe 5 Gang / Manual Transmission, 5-speed 228 14	
					3000 189 001 ⊗ 1850 280 181 ⊗ 1861 562 231 ⊙ 3151 089 001	Chass. E1000073-> 228 14	
					1850 480 055 # 3151 089 001	->Chass. D1003806 Schaltgetriebe 5 Gang / Manual Transmission, 5-speed 233	
2.8	02.78-04.81	3,70	28H		3000 500 001 ⊗ 1850 480 055 ⊗ 1861 562 231 ⊙ 3151 089 001	Schaltgetriebe 4 Gang / Manual Transmission, 4-speed 228 14	
					1850 480 055 #	Schaltgetriebe 5 Gang / Manual Transmission, 5-speed 233	
					3151 089 001	Schaltgetriebe 5 Gang / Manual Transmission, 5-speed	
3.0, 110 kW 3.0, 115 kW 3.0 E	04.78-07.82 09.85-08.87 02.78-12.86	3,20 3,20 3,20	30E, 30H, C30LE		3000 502 001 # ⊗ 1850 480 056 ⊗ 1861 703 031 ⊙ 3151 089 001	240 10	

OPEL							

SENATOR A		02.78 - 08.87					
2.2 TD	11.84-08.87	3,70	23TD		3000 498 002 # ⊗ 1850 280 181 ⊗ 1861 891 334 ⊙ 3151 089 001		228 14
SENATOR B		09.87 - 09.93					
2.5 i	09.90-09.93		25NE		3082 310 941		240
					1864 915 001		228 14
					3151 175 031		
					3074 003 339 <small>LHD</small>	Chass. K1000099-> Hüllenlänge [mm] / Sleeve Length [mm]:779 Länge [mm] / Length [mm]:1267	
2.6 i	09.90-09.93	3,70	C26NE		3000 315 001 # ⊗ 3082 310 941 ⊗ 1864 907 001 ⊙ 3151 175 031		240 14
3.0, 115 kW 3.0, 130 kW 3.0 i KAT	09.87-09.93	3,20	30NE, C30LE,		3000 315 001 # ⊗ 3082 310 941 ⊗ 1864 907 001 ⊙ 3151 175 031	Bei Zweimassenschwungrad (ZMS) ohne Belüftungsschlitze sind drei Segmentbleche (Opel Nr. 666 380) mitzuverwenden / For du	240 14
	01.88-09.90 01.88-09.93	3,20 3,20	C30NE		3074 003 339 <small>LHD</small>	Chass. K1000099-> Hüllenlänge [mm] / Sleeve Length [mm]:779 Länge [mm] / Length [mm]:1267	
3.0 24V	09.89-09.93	3,20	C30SE		3000 315 001 # ⊗ 3082 310 941 ⊗ 1864 907 001 ⊙ 3151 175 031		240 14
					3074 003 339 <small>LHD</small>	Chass. K1000099-> Hüllenlänge [mm] / Sleeve Length [mm]:779 Länge [mm] / Length [mm]:1267	
SIGNUM		05.03 -					
1.8	05.03-		Z18XE		3000 839 001 ⊖ ⊗ 3082 297 531 ⊗ 1878 990 201		205 14
					3000 990 029 ⊗ 3082 297 531 ⊗ 1878 990 201 ⚡ 3182 998 803		205 14
2.2 direct	05.03-		Z22YH		3082 600 528		228
					3182 998 001	Immer erneuern / Renew everytime	
3.2 V6	05.03-		Z32SE		3000 951 239 ⊕ ⊗ 3082 297 531 ⊗ 1878 990 201 ⚡ 3182 998 803	Nabenprofil / Hub Profile:22,1x25,1-14N XTend (mit automatischer Nachstellung / with automatic adjustment) Torsionsgefederte Kupplungsscheibe / torsion damper clutch disc	240 14
					3000 990 074 ⊕	XTend Kit plus CSC (mit automatischer Nachstellung / with automatic adjustment)	240 14
					3182 998 001	Immer erneuern / Renew everytime	
2.0 DTI	05.03-		Y20DTH		3000 951 264 ⊖ ⊗ 3082 600 528 ⊗ 1864 600 214	->Mot. 17F58034	228 14
					3082 600 528		228
					3182 998 001	Immer erneuern / Renew everytime	
2.2 DTI	05.03-		Y22DTR		3182 998 001	Immer erneuern / Renew everytime	
1.9 CDTI	04.04-		Z19DTH		2294 000 296		240
3.0 V6 CDTI	05.03-		Y30DT		2294 000 110		240
SINTRA		11.96 - 04.99					
2.2 i 16V	11.96-04.99	7,50	X22XE		3000 828 301 ⊖ ⊗ 3082 641 901 ⊗ 1878 997 301		228 14
					3000 990 040 ⊗ 3082 641 901 ⊗ 1878 997 301 ⚡ 3182 998 001		228 14

OPEL							

SPEEDSTER		09.00 -					
2.2	09.00 -		Z22SE		3000 950 615 3082 600 512 1878 600 624		230 14
					3182 998 001	Immer erneuern / Renew everytime	

TIGRA (95_)		07.94 - 12.00					
1.4 16V	07.94 -12.00	3,80	X14XE		3000 174 006 3082 172 031 1878 040 545 3151 175 031	Kupplung nur mit Montagering aus- und einbauen / Remove and install clutch only with assembly ring	200 14
					3074 003 316 LHD	->Chass. S.... Hüllenlänge [mm] / Sleeve Length [mm]:410 Länge [mm] / Length [mm]:725	
					3074 003 348 LHD	Chass. T....-> Hüllenlänge [mm] / Sleeve Length [mm]:413 Länge [mm] / Length [mm]:815	
1.6 16V	07.94 -08.98	3,80	X16XE		3000 579 001 3082 214 031 1878 040 545 3151 175 031	->Mot. Nr.02HC1832 ->Mot. Nr.20B96111	200 14
					3000 838 101 3082 297 531 1878 040 545 3151 175 031	Mot. Nr.02HC1833-> Mot. Nr.20B96112->	205 14
					3074 003 316 LHD	->Chass. S.... Hüllenlänge [mm] / Sleeve Length [mm]:410 Länge [mm] / Length [mm]:725	
					3074 003 348 LHD	Chass. T....-> Hüllenlänge [mm] / Sleeve Length [mm]:413 Länge [mm] / Length [mm]:815	

TIGRA TwinTop		06.04 -					
1.4	06.04 -		Z14XEP		3000 836 101 M 3082 172 031 1878 040 545	Kupplung nur mit Montagering aus- und einbauen / Remove and install clutch only with assembly ring	200 14
					3182 600 111 M	Immer erneuern / Renew everytime	
					3182 998 803	Getr. / GBox: Easytronic Immer erneuern / Renew everytime	
1.8	06.04 -		Z18XE		3000 839 001 3082 297 531 1878 990 201		205 14
					3000 990 029 3082 297 531 1878 990 201 3182 998 803		205 14
1.3 CDTI	06.04 -		Z13DT		3182 998 803	Immer erneuern / Renew everytime	

VECTRA A		04.88 - 11.95					
1.4 S	09.88 -06.92		14NV		3000 311 002 3082 180 333 1878 021 831 3151 175 031	Kupplung nur mit Montagering aus- und einbauen / Remove and install clutch only with assembly ring	190 14
					3074 003 315 LHD	09.1988-> Hüllenlänge [mm] / Sleeve Length [mm]:500 Länge [mm] / Length [mm]:832	
1.6 i, 52 kW	09.93 -11.95	1,60	16LZ2, 16SV,		3000 174 001 3082 172 031 1862 136 042 3151 175 031	Kupplung nur mit Montagering aus- und einbauen / Remove and install clutch only with assembly ring	200 14
1.6 i, 55 kW	09.88 -10.90	1,60	C16NZ,				
1.6 i, 55 kW	09.93 -11.95	1,60	C16NZ2,				
1.6 i KAT	09.88 -11.95	1,60	E16NZ, X16SZ				
1.6	09.88 -05.93	1,70			3074 003 315 LHD	Hüllenlänge [mm] / Sleeve Length [mm]:500 Länge [mm] / Length [mm]:832	
1.8 S, 65 kW	09.88 -07.89	1,70	20SEH,		3000 176 001 3082 174 031 1862 903 041 3151 809 002	Kupplung nur mit Montagering aus- und einbauen / Remove and install clutch only with assembly ring	215 24
1.8 S 4x4	01.89 -07.89	5,00	E18NVR				
2.0 i, 95 kW	09.88 -09.92	1,70					
2.0 i 4x4, 95 kW	01.89 -09.92	1,70			3074 003 314 LHD	Hüllenlänge [mm] / Sleeve Length [mm]:440 Länge [mm] / Length [mm]:834	



MCODE



SACHS



OPEL

VECTRA A

04.88 - 11.95

1.8 S, 66 kW	09.89-10.90	1,60	18SV		3000 380 001	->Chass. N....	200 24
					3082 177 031 1862 136 043 3151 809 002	Kupplung nur mit Montagering aus- und einbauen / Remove and install clutch only with assembly ring	
					3000 638 001	Chass. P....->	220 24
					3082 260 031 1862 903 041 3151 809 002		
					3074 003 314 LHD	Hüllenlänge [mm] / Sleeve Length [mm]:440 Länge [mm] / Length [mm]:834	
1.8 i KAT	03.90-11.95	1,60	18NZ, C18NZ		3000 176 001	->Chass. N....	215 24
					3082 174 031 1862 903 041 3151 809 002	Kupplung nur mit Montagering aus- und einbauen / Remove and install clutch only with assembly ring	
1.8 i	03.90-11.95	1,70			3000 638 001	Chass. P....->	220 24
					3082 260 031 1862 903 041 3151 809 002		
					3074 003 314 LHD	Hüllenlänge [mm] / Sleeve Length [mm]:440 Länge [mm] / Length [mm]:834	
2.0	09.88-09.89	1,70	20NE, C20NE,		3000 176 001	->Chass. P....	215 24
					3082 174 031 1862 903 041 3151 809 002	Kupplung nur mit Montagering aus- und einbauen / Remove and install clutch only with assembly ring	
2.0 i, 85 kW	09.88-10.90	1,80	C20NEF		3000 638 001	Chass. R....->	220 24
2.0 i KAT	09.88-11.95	1,80			3082 260 031 1862 903 041 3151 809 002		
2.0 i 4x4, 85 kW	01.89-10.90	1,80			3074 003 314 LHD	Hüllenlänge [mm] / Sleeve Length [mm]:440 Länge [mm] / Length [mm]:834	
2.0 i 4x4 KAT	01.89-11.95	1,80					
2.0 i 16V	06.94-11.95	4,10	X20XE		3000 638 001		220 24
2.0 i 16V 4x4	06.94-11.95	3,90			3082 260 031 1862 903 041 3151 809 002		
					3074 003 314 LHD	Hüllenlänge [mm] / Sleeve Length [mm]:440 Länge [mm] / Length [mm]:834	
2000/GT 16V	01.89-06.94	1,60	20XE, 20XEJ,		3000 312 001	->Mot. 14128448	228 24
					3082 307 441 1878 048 041 3151 809 002	Kupplung nur mit Montagering aus- und einbauen / Remove and install clutch only with assembly ring	
2000/GT 16V KAT	02.90-11.95	1,60	C20XE		3000 564 001	Mot. 14128449->	230 24
2000 16V 4x4	01.89-10.90	4,10			3082 777 001 1878 048 041 3151 809 002		
2000/GT 16V 4x4 KAT	02.90-11.95	4,10			3074 003 314 LHD	Hüllenlänge [mm] / Sleeve Length [mm]:440 Länge [mm] / Length [mm]:834	
2.0 i 16V 4x4	02.90-11.95	1,70					
2.0 i Turbo 4x4	06.94-11.95	5,60	C20LET		3000 557 001		228 14
					3082 770 001 1862 672 001 3151 809 002		
2.5 V6	02.93-11.95	4,10	C25XE		3000 615 001		228 14
					3082 713 001 1862 603 001 3151 809 002		
					3074 003 314 LHD	Hüllenlänge [mm] / Sleeve Length [mm]:440 Länge [mm] / Length [mm]:834	
1.7 D, 42 kW	10.88-09.92	1,70	17D, 17DR		3000 174 004	Kupplung nur mit Montagering aus- und einbauen / Remove and install clutch only with assembly ring	200 14
					3082 172 031 1862 134 032 3151 175 031		
1.7 D, 44 kW	07.92-11.95	1,60			1862 213 031 HD		200 24
					3074 003 315 LHD	Hüllenlänge [mm] / Sleeve Length [mm]:500 Länge [mm] / Length [mm]:832	
1.7 TD	03.90-11.95	1,60	17DT (TC4EE1), X17DT (TC4EE1)		3000 494 001		200 24
					3082 214 031 1862 401 031 3151 809 002		
					3074 003 315 LHD	Hüllenlänge [mm] / Sleeve Length [mm]:500 Länge [mm] / Length [mm]:832	

OPEL							

VECTRA B 10.95 - 04.02

1.6 i, ohne Katalysator	10.95-04.02	5,50	16LZ2		3000 839 101		220 24					
					3082 260 031 1862 516 344							
					3000 990 006 3082 260 031 1862 516 344 3182 998 001	Getr. / GBox: F23	220 24					
					3000 990 007 3082 260 031 1862 516 344 3182 998 802	Getr. / GBox: F17,F18	220 24					
					1.6 i, mit geregelterm (3-Wege) Katalysator	10.95-04.02	5,30	X16SZR		3000 836 101	Kupplung nur mit Montagering aus- und einbauen / Remove and install clutch only with assembly ring	200 14
										3082 172 031 1878 040 545		
3000 990 017 3082 172 031 1878 040 545 3182 998 001	Getr. / GBox: F23	200 14										
					3000 990 018 3082 172 031 1878 040 545 3182 998 803	Getr. / GBox: F13	200 14					
					1.6 i 16V	10.95-04.02	5,30	X16XEL, Y16XE, Z16XE		3000 828 201	->Mot. 02HC1832,20B96111	200 14
										3082 214 031 1878 040 545		
3000 838 801	Mot. 02HC1833,20B96112->	205 14										
3082 297 531 1878 040 545												
3000 990 012 3082 214 031 1878 040 545 3182 998 001	->Mot. 02HC1832,20B96111 Getr. / GBox: F23	200 14										
3000 990 013 3082 214 031 1878 040 545 3182 998 803	->Mot. 02HC1832,20B96111 Getr. / GBox: F15,F17	200 14										
3000 990 026 3082 297 531 1878 040 545 3182 998 803	Mot. 02HC1833,20B96112-> Getr. / GBox: F15,F17	205 14										
3000 990 027 3082 297 531 1878 040 545 3182 998 001	Mot. 02HC1833,20B96112-> Getr. / GBox: F23	205 14										
					3182 998 001	Getr. / GBox: F23 Immer erneuern / Renew everytime						
					3182 998 803	Getr. / GBox: F15,F17 Immer erneuern / Renew everytime						
1.8 i 16V, 85 kW	10.95-09.00	5,30	X18XE		3000 839 101		220 24					
					3082 260 031 1862 516 344							
					3000 990 006 3082 260 031 1862 516 344 3182 998 001	Getr. / GBox: F23	220 24					
					3000 990 007 3082 260 031 1862 516 344 3182 998 802	Getr. / GBox: F17,F18	220 24					
					X18XE1		3000 839 001		205 14			
							3082 297 531 1878 990 201					
			3000 990 028 3082 297 531 1878 990 201 3182 998 001				Getr. / GBox: F23	205 14				
			X18XE, X18XE1			3000 990 029 3082 297 531 1878 990 201 3182 998 803	Getr. / GBox: F17	205 14				
						3182 998 001	Getr. / GBox: F23 Immer erneuern / Renew everytime					



MCODE



OPEL

VECTRA B 10.95 -

1.8 i 16V, 92 kW, Kombi 1.8 i 16V, 92 kW, Stufenheck	09.00 - 09.00-04.02	5,30 5,30	Z18XE, Z18XEL		3000 839 001	205 14		
					3082 297 531 1878 990 201			
					3000 990 028		Getr. / GBox: F23	205 14
2.0 i	10.95-04.02		20NEJ		3000 839 101	220 24		
					3082 260 031 1862 516 344			
					3000 990 007		Getr. / GBox: F18	220 24
2.0 i 16V	10.95-09.00	5,60	X20XEV, C20SEL		3082 260 031	215		
					1878 600 621		Getr. / GBox: F23	228 14
					3182 998 001		Getr. / GBox: F23 Immer erneuern / Renew everytime	220 24
2.2 i 16V	09.00-04.02		Z22SE		3000 839 101	220 24		
					3082 260 031 1862 516 344			
					3000 950 614		Getr. / GBox: F23	230 14
2.5 i V6 i 500 2.5	10.95-09.00 05.98-09.00	5,50	X25XE		3000 990 007	220 24		
					3082 260 031 1862 516 344 3182 998 802			
					3182 998 001		Getr. / GBox: F23 Immer erneuern / Renew everytime	230 14
2.6 i V6	09.00-04.02		Y26SE		3000 950 615	230 14		
					3082 600 512 1878 600 624			
					3182 998 001		Immer erneuern / Renew everytime	228 14
1.7 TD	10.95-11.96		X17DT (TC4EE1)		3000 828 301	228 14		
					3082 641 901 1878 997 301			
					3000 990 040		228 14	
2.0 DI 16V	11.96-04.02	5,30	X20DTL		3000 828 202	200 24		
					3082 214 031 1862 401 031			
					3000 990 042		200 24	
2.0 DI 16V	11.96-04.02	5,30	X20DTL		3000 835 001	230 24		
					3082 637 001 1878 991 101			
					3000 951 223		Getr. / GBox: F23	230 14
					3082 637 001 1878 991 101 3182 998 802		Getr. / GBox: F18	230 24
2.0 DI 16V	11.96-04.02	5,30	X20DTL		3000 990 019	230 14		
					3082 637 001 1878 991 101 3182 998 802			
					3000 990 058		Getr. / GBox: F23	230 14
					3082 637 001 1878 600 622 3182 998 001			

VECTRA B 10.95 - 04.02

2.0 DTI 16V	06.97-04.02	5,30	X20DTH		3000 835 001	Getr. / GBox: F18	230	24
					⊗ 3082 637 001			
					⊙ 1878 991 101			
					3000 951 223	Getr. / GBox: F23	230	14
			⊗ 3082 637 001					
			⊙ 1878 600 622					
			3000 990 019	Getr. / GBox: F18	230	24		
			⊗ 3082 637 001					
⊙ 1878 991 101								
🔑 3182 998 802								
3000 990 058	Getr. / GBox: F23	230	14					
⊗ 3082 637 001								
⊙ 1878 600 622								
🔑 3182 998 001	Getr. / GBox: F23 Immer erneuern / Renew everytime							
Y20DTH		3000 951 229		230	14			
		⊗ 3082 600 519						
		⊙ 1878 600 623						
		3000 990 059		230	14			
⊗ 3082 600 519								
⊙ 1878 600 623								
🔑 3182 998 001	Immer erneuern / Renew everytime							
2.2 DTI 16V	09.00-04.02		Y22DTR		3000 950 619		240	14
					⊗ 3082 600 515			
⊙ 1878 600 626								
3000 990 062		240	14					
⊗ 3082 600 515								
⊙ 1878 600 626								
🔑 3182 998 001								

VECTRA C 04.02 -

1.6 16V	06.04 -		Z16XE		3000 838 801		205	14
					⊗ 3082 297 531			
					⊙ 1878 040 545			
					3000 990 026	Getr. / GBox: F17	205	14
					⊗ 3082 297 531			
					⊙ 1878 040 545			
🔑 3182 998 803								
					3000 990 027	Getr. / GBox: F23, F35	205	14
					⊗ 3082 297 531			
					⊙ 1878 040 545			
🔑 3182 998 001								
1.8 1.8 16V	04.02 - 04.02 -		Z18XE, Z18XEL		3000 839 001		205	14
					⊗ 3082 297 531			
					⊙ 1878 990 201			
					3000 990 028	Getr. / GBox: F23, F35	205	14
					⊗ 3082 297 531			
					⊙ 1878 990 201			
🔑 3182 998 001								
					3000 990 029	Getr. / GBox: F17	205	14
					⊗ 3082 297 531			
					⊙ 1878 990 201			
🔑 3182 998 803								
2.2 16V	04.02 -		Z22SE		3000 951 264		228	14
					⊗ 3082 600 528			
⊙ 1864 600 214								
🔑 3182 998 001	Getr. / GBox: F23 Immer erneuern / Renew everytime							
3.2 V6	08.02 -		Z32SE		3000 951 239	Nabenprofil / Hub Profile:22,1x25,1-14N XTend (mit automatischer Nachstellung / with automatic adjustment) Torsionsgefederter Kupplungsscheibe / torsion damper clutch disc	240	14
					3000 990 074	Getr. / GBox: F35 XTend Kit plus CSC (mit automatischer Nachstellung / with automatic adjustment)	240	14
					🔑 3182 998 001	Getr. / GBox: F35 Immer erneuern / Renew everytime		
1.9 CDTI	04.04 -		Z19DTH		2294 000 296		240	

OPEL							

VECTRA C 04.02 -


2.0 DTI 16V	04.02 -	Y20DTH		3000 951 264	228 14
				3082 600 528 1864 600 214 3182 998 001	
2.2 DTI 16V	04.02 -	Y22DTR		3000 951 240	240 14
				3000 990 075 Getr. / GBox: F35 XTend (mit automatischer Nachstellung / with automatic adjustment) Torsionsgefederte Kupplungsscheibe / torsion damper clutch disc	
				3182 998 001 Getr. / GBox: F35 Immer erneuern / Renew everytime	240 14
2.2 direct	10.03 -	Z22YH		3000 951 264	228 14
				3082 600 528 1864 600 214 3182 998 001 Immer erneuern / Renew everytime	
3.0 CDTI	06.03 -	Y30DT		2294 000 110	240

VIVARO 08.01 -

2.0 16V	08.01 -	F4R720		3000 990 102	240 21
				3082 600 521 1878 600 634 3182 998 101	
				3000 951 103	
3082 600 521 1878 600 629 3000 990 101 3082 600 521 1878 600 629 3182 998 101	240 21				
2.5 DTI	05.03 -	G9U730		3182 998 101	Immer erneuern / Renew everytime

ZAFIRA (F75_) 04.99 -

1.6 CNG	09.01 -	Z16YNG		3000 839 001	205 14
				3082 297 531 1878 990 201 3000 990 029 3082 297 531 1878 990 201 3182 998 803	
1.6 16V	04.99 -	6,20 X16XEL, Z16XE		3000 838 801	205 14
				3082 297 531 1878 040 545 3000 990 026 3082 297 531 1878 040 545 3182 998 803	
				3000 990 027 3082 297 531 1878 040 545 3182 998 001	205 14
1.8 16V, 85 kW 1.8 16V, 92 kW	04.99-09.00 09.00 -	3,75 X18XE1, 3,75 Z18XE		3000 839 001	205 14
				3082 297 531 1878 990 201 3000 990 028 3082 297 531 1878 990 201 3182 998 001	
				3000 990 029 3082 297 531 1878 990 201 3182 998 803	205 14
2.0 OPC, 141 kW 2.0 OPC, 147 kW	09.01 - 11.02 -	Z20LET		3000 951 263	228 14
				3082 600 527 1878 600 632 3182 998 001 Immer erneuern / Renew everytime	



OPEL

ZAFIRA (F75_)

04.99 -

2.2 16V	09.00 -		Z22SE		3000 950 615 3082 600 512 1878 600 624 3182 998 001	Immer erneuern / Renew everytime	230 14
2.0 DI 16V	10.99 -	5,60	X20DTL		3000 835 001 3082 637 001 1878 991 101	Getr. / GBox: F18	230 24
					3000 951 223 3082 637 001 1878 600 622	Getr. / GBox: F23	230 14
					3000 990 019 3082 637 001 1878 991 101 3182 998 802	Getr. / GBox: F18	230 24
					3000 990 058 3082 637 001 1878 600 622 3182 998 001	Getr. / GBox: F23	230 14
2.0 DTI 16V	09.00 -		Y20DTH		3000 951 229 3082 600 519 1878 600 623	->Chass. 22999999 ->Chass. 25999999 ->Chass. 28999999 ->Chass. 2H999999	230 14
					3000 990 059 3082 600 519 1878 600 623 3182 998 001	->Chass. 22999999 ->Chass. 25999999 ->Chass. 28999999 ->Chass. 2H999999	230 14
2.2 DTI 16V	01.02 -		Y22DTR		3082 600 515		240
					1878 600 503	->Mot. 17F29109	240 14
					3182 998 001	Immer erneuern / Renew everytime	

PEUGEOT

104

10.72 - 06.88

0.9, 34 kW	10.72-10.79	5,75	108(XV3),		3000 163 001 3082 107 141 1861 929 042 3151 842 001		180 20
0.9, 33 kW	10.79-10.83	5,75	108(XV5),				
1.0	09.83-06.88	5,75	108C(XV8),				
1.1, 37 kW	08.80-06.88	5,80	109(XW3),				
1.1, 42 kW	07.76-08.82	5,80	109F(XW7),				
1.2	08.79-06.83	5,75	121(XW3S),				
1.4	08.79-06.83	5,75	129(XZ5), 150(XY6B)				
1.1, 49 kW	08.75-06.80	5,80	108(XV3), 108(XV5), 108C(XV8), 109(XW3), 109F(XW7), 121(XW3S), 129(XZ5), 150(XY6B)		3000 163 001 3082 107 141 1861 929 042 3151 842 001		180 20

106 I (1A, 1C)

09.91 - 04.96

1.0, 33 kW	09.91-04.96	3,40	CDY(TU9M),		3000 556 101 3082 107 141 1862 932 102 3151 826 001	Nur zusammen verbauen / Only install together	180 18
1.0, 37 kW	09.91-04.96	3,40	HDZ(TU1M),				
1.1	09.91-04.96	3,40	TU2J2				
1.3	10.93-04.96						
1.4, 55 kW	09.91-04.96	3,40	KDX(TU3MC),		3000 556 101 3082 107 141 1862 932 102 3151 826 001	Nur zusammen verbauen / Only install together	180 18
1.4	01.91-04.96	3,40	KDY(TU3M), TU3.2				
1.4, 69 kW	09.91-04.96	3,40	KFZ(TU3J2/Z)		3000 560 001 3082 107 141 1862 639 001 3151 826 001		180 18







MCODE						PEUGEOT	






































106 I (1A, 1C)**09.91 - 04.96**

1.6, 65 kW 1.6, 76 kW	06.93-04.96	3,40	NFY(TU5J2),		3000 633 001	200 18	
	01.94-04.96	3,40	NFZ(TU5JP)				3082 701 001 1862 402 345 3151 276 501
							3074 600 239
					3074 600 239	Hüllenlänge [mm] / Sleeve Length [mm]:500 Länge [mm] / Length [mm]:670 für Fahrzeuge mit Servolenkung	
1.4 D	09.92-04.96	3,40	K9Y(TUD3Y)		3000 632 001 3082 000 064 1862 590 001 3151 826 001	180 18	
1.5 D, 40 kW	06.94-04.96	3,40	VJY(TUD5)		3000 826 401 3082 640 101 1878 001 508 3151 826 001	180 18	
					3074 003 376	Hüllenlänge [mm] / Sleeve Length [mm]:470 Länge [mm] / Length [mm]:667	
1.5 D, 43 kW	06.94-04.96	3,40	TUD5		3000 826 401 3082 640 101 1878 001 508 3151 826 001	180 18	
					3074 003 376	Hüllenlänge [mm] / Sleeve Length [mm]:470 Länge [mm] / Length [mm]:667	

106 II (1)**05.96 -**

1.0 i, 33 kW 1.0 i, 37 kW 1.1 i, 44 kW 1.4 i	05.96-	3,40	CDY(TU9M),		3000 556 101	->09.1997	180 18		
	01.97-	3,40	CDZ(TU9M),				3082 107 141 1862 932 102 3151 826 001		
	05.96-	3,40	HDZ(TU1M),				3000 836 701	10.1997->	180 18
	05.96-	3,40	KFW(TU3JP), KFX(TU3JP)				3082 284 231 1862 542 131 3151 276 501		
					3074 600 238	Hüllenlänge [mm] / Sleeve Length [mm]:1120 Länge [mm] / Length [mm]:1350 für Fahrzeuge ohne Servolenkung mit automatischer Nachstellung / with automatic adjustment			
					3074 600 239	Hüllenlänge [mm] / Sleeve Length [mm]:500 Länge [mm] / Length [mm]:670 für Fahrzeuge mit Servolenkung			
					3074 600 245	Hüllenlänge [mm] / Sleeve Length [mm]:1237 Länge [mm] / Length [mm]:1474 für Fahrzeuge mit Servolenkung mit automatischer Nachstellung / with automatic adjustment			
1.1 i, 40 kW	01.97-	3,40	HDY(TU1M)		3000 556 101 3082 107 141 1862 932 102 3151 826 001	->09.1997	180 18		
					3000 836 701 3082 284 231 1862 542 131 3151 276 501		10.1997->	180 18	
					3074 600 238		Hüllenlänge [mm] / Sleeve Length [mm]:1120 Länge [mm] / Length [mm]:1350 für Fahrzeuge ohne Servolenkung mit automatischer Nachstellung / with automatic adjustment		
					3074 600 239		Hüllenlänge [mm] / Sleeve Length [mm]:500 Länge [mm] / Length [mm]:670 für Fahrzeuge mit Servolenkung		
					3074 600 239	Hüllenlänge [mm] / Sleeve Length [mm]:500 für Fahrschulwagen Länge [mm] / Length [mm]:670 für Fahrzeuge mit Servolenkung			
					3074 600 245	Hüllenlänge [mm] / Sleeve Length [mm]:1237 Länge [mm] / Length [mm]:1474 für Fahrzeuge mit Servolenkung mit automatischer Nachstellung / with automatic adjustment			

							
PEUGEOT							

106 II (1)		05.96 -					
1.4	05.96 -	3,40	TU3.2		3000 556 101  3082 107 141  1862 932 102  3151 826 001	->09.1997	180 18
					3000 836 701  3082 284 231  1862 542 131  3151 276 501	10.1997->	180 18
1.6 i, 65 kW 1.6 i, 74 kW	05.96 - 05.96 -	3,40 3,40	NFW(TU5J2), NFY(TU5J2), NFZ(TU5JP)		3000 633 001  3082 701 001  1862 402 345  3151 276 501	->Orga Nr. 08806	200 18
					3000 951 279 	Orga Nr. 08807->	200 18
					3074 600 238	Hüllenlänge [mm] / Sleeve Length [mm]:1120 Länge [mm] / Length [mm]:1350 für Fahrzeuge ohne Servolenkung mit automatischer Nachstellung / with automatic adjustment	
					3074 600 239	Hüllenlänge [mm] / Sleeve Length [mm]:500 Länge [mm] / Length [mm]:670 für Fahrzeuge mit Servolenkung	
					3074 600 245	Hüllenlänge [mm] / Sleeve Length [mm]:1237 Länge [mm] / Length [mm]:1474 für Fahrzeuge mit Servolenkung mit automatischer Nachstellung / with automatic adjustment	
1.6 S16	05.96 -	4,60	NFX(TU5J4)		3000 633 001  3082 701 001  1862 402 345  3151 276 501	->Orga Nr. 08806	200 18
					3000 951 279 	Orga Nr. 08807->	200 18
					3074 600 239	Hüllenlänge [mm] / Sleeve Length [mm]:500 Länge [mm] / Length [mm]:670 für Fahrzeuge mit Servolenkung	
					3074 600 245	Hüllenlänge [mm] / Sleeve Length [mm]:1237 Länge [mm] / Length [mm]:1474 für Fahrzeuge mit Servolenkung mit automatischer Nachstellung / with automatic adjustment	
1.5 D, 40 kW	05.96 -	3,40	VJY(TUD5)		3000 826 401  3082 640 101  1878 001 508  3151 826 001	->10.1997	180 18
					3151 276 501	11.1997->	
					3074 600 239	Hüllenlänge [mm] / Sleeve Length [mm]:500 Länge [mm] / Length [mm]:670	
					3074 600 245	Hüllenlänge [mm] / Sleeve Length [mm]:1237 Länge [mm] / Length [mm]:1474 für Fahrzeuge mit Servolenkung mit automatischer Nachstellung / with automatic adjustment	
1.5 D, 42 kW	10.00 -	3,40	VJX(TUD5)		3000 826 401  3082 640 101  1878 001 508  3151 826 001	->Orga Nr. 07632	180 18
					3074 600 239	Hüllenlänge [mm] / Sleeve Length [mm]:500 Länge [mm] / Length [mm]:670	
205 I (741A/C)		02.83 - 10.87					
1.0	02.83 -10.87	5,80	108C(XV8),		3000 163 001  3082 107 141  1861 929 042  3151 842 001		180 20
1.1, 36 kW	08.86 -10.87	8,50	109F(XW7),				
1.1, 37 kW	02.83 -10.87	8,50	109N(XW7),				
1.4, 44 kW	02.83 -10.87	8,50	150B(XY8),				
1.4, 58 kW	10.85 -10.87	5,20	150D(XY7),				
1.4	02.83 -10.87	4,50	150G(XY7),				
1.4, 59 kW	02.83 -10.87	5,20	150H(XY8), XY6B, XY7CP				
1.3	02.84 -10.87		G1		3000 151 001  3082 107 141  1862 127 043  3151 841 001		180 18

						PEUGEOT	

205 I (741A/C)
02.83 - 10.87



1.6 1.6 GTI 1.9 GTI, 75 kW 1.9 GTI, 94 kW	08.86-10.87 12.84-10.87 03.87-10.87 10.86-10.87	6,60 5,00 5,00 5,00	180A(XU5J), BAZ(XU5CP), D6B(XU9JA (ohneKAT)), DFZ(XU9J1)		3000 164 001 ⊗ 3082 774 101 ⊗ 1862 870 002 ⊗ 3151 841 001	200 18
					3074 003 335 LHD	Getr. / GBox: BE1 Hüllenlänge [mm] / Sleeve Length [mm]:501 Länge [mm] / Length [mm]:714
1.7 Diesel	08.83-10.87	5,20	161A(XUD7)		3000 108 002 ⊗ 3082 774 101 ⊗ 1862 882 042 ⊗ 3151 841 001	200 18
					3074 003 335 LHD	Getr. / GBox: BE1 Hüllenlänge [mm] / Sleeve Length [mm]:501 Länge [mm] / Length [mm]:714

205 I Cabrio/Convertible (741B, 20D) 04.86 - 12.94

1.1 CJ	10.89-12.94	3,40	HDZ(TU1M)		3000 556 101 ⊗ 3082 107 141 ⊗ 1862 932 102 ⊗ 3151 826 001	180 18
					3074 003 373 LHD	07.1989-> Getr. / GBox: BE3 Hüllenlänge [mm] / Sleeve Length [mm]:368 Länge [mm] / Length [mm]:670
1.4 CJ, 44 kW 1.4 CT	03.88-05.89 04.86-12.88	8,50 8,50	150B(XY8), 150D(XY7), 150G(XY7), 150H(XY8)		3000 163 001 ⊗ 3082 107 141 ⊗ 1861 929 042 ⊗ 3151 842 001	180 20
					3074 003 375 LHD	07.1989-> Getr. / GBox: MA Hüllenlänge [mm] / Sleeve Length [mm]:1027 Länge [mm] / Length [mm]:1280
1.4 CJ KAT 1.4 CJ, 49 kW	01.89-09.93 03.89-12.94	8,50 8,50	K1D(TU3A), KAY(TU3CP)		3000 556 101 ⊗ 3082 107 141 ⊗ 1862 932 102 ⊗ 3151 826 001	180 18
					3074 003 375 LHD	07.1989-> Getr. / GBox: MA Hüllenlänge [mm] / Sleeve Length [mm]:1027 Länge [mm] / Length [mm]:1280
1.4 CJ, 55 kW	05.91-12.94	5,00	KDY(TU3M), KDZ(TU3M)		3000 556 101 ⊗ 3082 107 141 ⊗ 1862 932 102 ⊗ 3151 826 001	180 18
					3074 003 375 LHD	Getr. / GBox: MA Hüllenlänge [mm] / Sleeve Length [mm]:1027 Länge [mm] / Length [mm]:1280
1.6 CJ	08.92-12.94		BDY(XU5M3Z)		3000 301 001 ⊗ 3082 774 101 ⊗ 1862 870 002 ⊗ 3151 826 001	200 18
					3074 003 373 LHD	Getr. / GBox: BE3 Hüllenlänge [mm] / Sleeve Length [mm]:368 Länge [mm] / Length [mm]:670
1.6 CTI 1.9 CTI	04.86-10.90 10.87-12.94	5,00 5,00	180A(XU5J), 180Z(XU5J), DFZ(XU9J1)		3000 164 001 ⊗ 3082 774 101 ⊗ 1862 870 002 ⊗ 3151 841 001	->06.1989 200 18
					3000 301 001 ⊗ 3082 774 101 ⊗ 1862 870 002 ⊗ 3151 826 001	07.1989-> 200 18
					3074 003 335 LHD	->06.1988 Getr. / GBox: BE1 Hüllenlänge [mm] / Sleeve Length [mm]:501 Länge [mm] / Length [mm]:714
					3074 003 373 LHD	07.1989-> Getr. / GBox: BE3 Hüllenlänge [mm] / Sleeve Length [mm]:368 Länge [mm] / Length [mm]:670


















































205 II (20A/C)
01.87 - 09.98

1.0	10.87-09.98	2,80	TU9		3000 556 101 ⊗ 3082 107 141 ⊗ 1862 932 102 ⊗ 3151 826 001	Nur zusammen verbauen / Only install together 180 18
					3074 003 374 LHD	07.1989-> Getr. / GBox: MA Hüllenlänge [mm] / Sleeve Length [mm]:392 Länge [mm] / Length [mm]:634

							
PEUGEOT							

205 II (20A/C)

01.87 - 09.98

1.1, 36 kW	10.87-09.98	8,50	109N(XW7)		3000 163 001  3082 107 141  1861 929 042  3151 842 001	180 20
					3074 003 374 <small>LHD</small> 07.1989-> Getr. / GBox: MA Hüllenlänge [mm] / Sleeve Length [mm]:392 Länge [mm] / Length [mm]:634	
					3074 003 373 <small>LHD</small> 07.1989-> Getr. / GBox: BE3 Hüllenlänge [mm] / Sleeve Length [mm]:368 Länge [mm] / Length [mm]:670	
1.1, 40 kW	10.87-10.90	8,50	H1B(TU1)		3000 556 101  3082 107 141  1862 932 102  3151 826 001	Nur zusammen verbauen / Only install together 180 18
					3074 003 373 <small>LHD</small> 07.1989-> Getr. / GBox: BE3 Hüllenlänge [mm] / Sleeve Length [mm]:368 Länge [mm] / Length [mm]:670	
					3074 003 374 <small>LHD</small> 07.1989-> Getr. / GBox: MA Hüllenlänge [mm] / Sleeve Length [mm]:392 Länge [mm] / Length [mm]:634	
1.1, 44 kW	07.89-09.98	8,50	HDZ(TU1M)		3000 556 101  3082 107 141  1862 932 102  3151 826 001	180 18
					3074 003 373 <small>LHD</small> 07.1989-> Getr. / GBox: BE3 Hüllenlänge [mm] / Sleeve Length [mm]:368 Länge [mm] / Length [mm]:670	
					3074 003 374 <small>LHD</small> 07.1989-> Getr. / GBox: MA Hüllenlänge [mm] / Sleeve Length [mm]:392 Länge [mm] / Length [mm]:634	
1.1 1.3	07.89-12.90 07.89-12.90		E1, G1		3082 107 141	180
					1862 127 043	180 18
					3151 841 001	
1.3 Rallye	10.87-10.90	4,50	TU24		3000 556 101  3082 107 141  1862 932 102  3151 826 001	180 18
					3074 003 373 <small>LHD</small> 07.1989-> Getr. / GBox: BE3 Hüllenlänge [mm] / Sleeve Length [mm]:368 Länge [mm] / Length [mm]:670	
					3074 003 375 <small>LHD</small> 07.1989-> Getr. / GBox: MA Hüllenlänge [mm] / Sleeve Length [mm]:1027 Länge [mm] / Length [mm]:1280	
1.4, 44 kW 1.4, 53 kW 1.4, 58 kW	10.87-05.89 01.87-07.88 07.88-05.89	8,50 4,50 5,20	150(XY6B), 150B(XY8), 150D(XY7), 150G(XY7), 150H(XY8)		3000 163 001  3082 107 141  1861 929 042  3151 842 001	180 20
					3000 556 101  3082 107 141  1862 932 102  3151 826 001	180 18
					3074 003 375 <small>LHD</small> 07.1989-> Getr. / GBox: MA Hüllenlänge [mm] / Sleeve Length [mm]:1027 Länge [mm] / Length [mm]:1280	
1.4 KAT 1.4, 49 kW 1.4, 55 kW 1.4, 62 kW	01.89-09.93 10.87-10.90 07.88-09.98 06.87-12.89	8,50 8,50 5,20 4,50	K1D(TU3A), K2B(TU3S), KAY(TU3CP), KDY(TU3M), KDZ(TU3M), KFX(TU3JP)		3000 163 001  3082 107 141  1861 929 042  3151 842 001	180 20
					3000 556 101  3082 107 141  1862 932 102  3151 826 001	180 18
					3074 003 375 <small>LHD</small> 07.1989-> Getr. / GBox: MA Hüllenlänge [mm] / Sleeve Length [mm]:1027 Länge [mm] / Length [mm]:1280	
1.4, 63 kW	06.87-12.89	4,50	XY6B		3000 163 001  3082 107 141  1861 929 042  3151 842 001	180 20

						PEUGEOT	

205 II (20A/C)		01.87 - 09.98					
1.6	10.87-09.98	6,60	XU5JA		3000 164 001	->06.1989	200 18
1.6 GTI, 76 kW	10.87-12.89	5,00				3082 774 101 1862 870 002 3151 841 001	
1.6 GTI, 85 kW	10.87-12.89	6,60			3000 301 001	07.1989->	200 18
						3082 774 101 1862 870 002 3151 826 001	
			180A(XU5J), 180Z(XU5J), B1A(XU51C), BAZ(XU5CP)		3074 003 335 <small>LHD</small>	->06.1988 Getr. / GBox: BE1 Hüllenlänge [mm] / Sleeve Length [mm]:501 Länge [mm] / Length [mm]:714	
					3074 003 373 <small>LHD</small>	07.1989-> Getr. / GBox: BE3 Hüllenlänge [mm] / Sleeve Length [mm]:368 Länge [mm] / Length [mm]:670	
1.9 GTI KAT	10.87-07.94	5,00	D6B		3000 164 001	->06.1989	200 18
1.9 GTI, 88 kW	10.87-10.94	5,00	(XU9JA(G-KAT			3082 774 101 1862 870 002 3151 841 001	
1.9 GTI, 94 kW	10.87-09.98	5,00)), DFZ(XU9J1), DKZ(XU9JAZ)		3000 301 001	07.1989->	200 18
						3082 774 101 1862 870 002 3151 826 001	
					3074 003 335 <small>LHD</small>	->06.1988 Getr. / GBox: BE1 Hüllenlänge [mm] / Sleeve Length [mm]:501 Länge [mm] / Length [mm]:714	
					3074 003 373 <small>LHD</small>	07.1989-> Getr. / GBox: BE3 Hüllenlänge [mm] / Sleeve Length [mm]:368 Länge [mm] / Length [mm]:670	
1.7 Diesel	07.87-12.89	5,20	161A(XUD7),		3000 108 002	->06.1989	200 18
1.9 Diesel	10.87-09.98	5,20	DJZ(XUD9Y)			3082 774 101 1862 882 042 3151 841 001	
					3000 561 001	07.1989->	200 18
						3082 774 101 1862 882 042 3151 826 001	
					3074 003 335 <small>LHD</small>	->06.1988 Getr. / GBox: BE1 Hüllenlänge [mm] / Sleeve Length [mm]:501 Länge [mm] / Length [mm]:714	
					3074 003 373 <small>LHD</small>	07.1989-> Getr. / GBox: BE3 Hüllenlänge [mm] / Sleeve Length [mm]:368 Länge [mm] / Length [mm]:670	
1.7 TD	01.90-09.98	6,60	A8B(XUD7TE)		3000 438 001		215 18
						3082 921 001 1862 516 345 3151 826 001	
					3074 003 335 <small>LHD</small>	07.1983 - 06.1988 Getr. / GBox: BE1 Hüllenlänge [mm] / Sleeve Length [mm]:501 Länge [mm] / Length [mm]:714	
					3074 003 373 <small>LHD</small>	Getr. / GBox: BE3 Hüllenlänge [mm] / Sleeve Length [mm]:368 Länge [mm] / Length [mm]:670	

206 (2A/C)		09.98 -					
1.1 i	09.98-	3,50	HFX, HFZ, HFY(TU1JP)		3000 836 701		180 18
						3082 284 231 1862 542 131 3151 276 501	
					3074 600 212 <small>LHD</small>	->Orga Nr. 09456 Hüllenlänge [mm] / Sleeve Length [mm]:330 Länge [mm] / Length [mm]:680 mit automatischer Nachstellung / with automatic adjustment	
					3074 600 213 <small>LHD</small>	Orga Nr. 09457 - Orga Nr. 09921 Hüllenlänge [mm] / Sleeve Length [mm]:385 Länge [mm] / Length [mm]:580 mit automatischer Nachstellung / with automatic adjustment	



MCODE



PEUGEOT

206 (2A/C)

09.98 -

1.4 i	09.98 -	3,50	(TU3JP), KFW, KFX, K6D, K6C		3000 836 701 ⊗ 3082 284 231 ⊗ 1862 542 131 ⊗ 3151 276 501	180 18
					3074 600 212 LHD	->Orga Nr. 09456 Hüllenlänge [mm] / Sleeve Length [mm]:330 Länge [mm] / Length [mm]:680 mit automatischer Nachstellung / with automatic adjustment
					3074 600 213 LHD	Orga Nr. 09457 - Orga Nr. 09921 Hüllenlänge [mm] / Sleeve Length [mm]:385 Länge [mm] / Length [mm]:580 mit automatischer Nachstellung / with automatic adjustment
1.4 16V	10.03 -		KFU(ET3J4)		3000 951 011 ⊗ 3082 000 491 ⊗ 1878 002 521 ⊗ 3151 276 501	200 18
					3074 600 213 LHD	->Orga Nr. 09921 Hüllenlänge [mm] / Sleeve Length [mm]:385 Länge [mm] / Length [mm]:580 mit automatischer Nachstellung / with automatic adjustment
1.6 i	09.98 -12.00		NFZ(TU5JP)		3000 633 001 ⊗ 3082 701 001 ⊗ 1862 402 345 ⊗ 3151 276 501	200 18
					3074 600 212 LHD	->Orga Nr. 09456 Hüllenlänge [mm] / Sleeve Length [mm]:330 Länge [mm] / Length [mm]:680 mit automatischer Nachstellung / with automatic adjustment
					3074 600 213 LHD	Orga Nr. 09457 - Orga Nr. 09921 Hüllenlänge [mm] / Sleeve Length [mm]:385 Länge [mm] / Length [mm]:580 mit automatischer Nachstellung / with automatic adjustment
1.6 16V	12.00 -		NFU, NGA(TU5JP4)		3000 951 279 LHD	200 18
					3000 951 280 RHD	200 18
					3074 600 212 LHD	->Orga Nr. 09456 Hüllenlänge [mm] / Sleeve Length [mm]:330 Länge [mm] / Length [mm]:680 mit automatischer Nachstellung / with automatic adjustment
					3074 600 213 LHD	Orga Nr. 09457 - Orga Nr. 09921 Hüllenlänge [mm] / Sleeve Length [mm]:385 Länge [mm] / Length [mm]:580 mit automatischer Nachstellung / with automatic adjustment
2.0 S16, 99 kW 2.0 S16, 100 kW	04.99 -10.00 10.00 -		RFN(EW10J4), RFR (DEW10J4)		3000 859 501 ⊗ 3082 631 701 ⊗ 1878 983 601 ⊗ 3151 994 301	228 18
					3074 600 214 LHD	->Orga Nr. 09426 Hüllenlänge [mm] / Sleeve Length [mm]:645 Länge [mm] / Length [mm]:915 mit automatischer Nachstellung / with automatic adjustment
					3074 600 215 LHD	Orga Nr. 09427 - Orga Nr. 09456 Hüllenlänge [mm] / Sleeve Length [mm]:594 Länge [mm] / Length [mm]:934 mit automatischer Nachstellung / with automatic adjustment
					3074 600 216 LHD	Orga Nr. 09457 - Orga Nr. 09921 Hüllenlänge [mm] / Sleeve Length [mm]:645 Länge [mm] / Length [mm]:833 mit automatischer Nachstellung / with automatic adjustment
2.0 RC	07.03 -		RFK(EW10J4S)		3151 994 301	
					3074 600 216 LHD	->Orga Nr. 09921 Hüllenlänge [mm] / Sleeve Length [mm]:645 Länge [mm] / Length [mm]:833 mit automatischer Nachstellung / with automatic adjustment

						PEUGEOT	

206 (2A/C) 09.98 -

1.4 HDi eco 70	09.01 -	8HX(DV4TD)		3000 951 292	03.2002->	200 18
					3074 600 214	->Orga Nr. 09426 Hüllenlänge [mm] / Sleeve Length [mm]:645 Länge [mm] / Length [mm]:915 mit automatischer Nachstellung / with automatic adjustment
				3074 600 216	Orga Nr. 09457 - Orga Nr. 09582 Hüllenlänge [mm] / Sleeve Length [mm]:645 Länge [mm] / Length [mm]:833 mit automatischer Nachstellung / with automatic adjustment	
1.6 HDi FAP 110	05.04 -	9HY(DV6TED4)		3151 994 301	Getr. / GBox: BE4R	
1.9 D	09.98-11.01	WJZ(DW8)		3000 951 725 3082 774 101 1862 882 042 3151 994 301		200 18
					3074 600 215	->Orga Nr. 09456 Hüllenlänge [mm] / Sleeve Length [mm]:594 Länge [mm] / Length [mm]:934 mit automatischer Nachstellung / with automatic adjustment
				3074 600 216	Orga Nr. 09457-> Hüllenlänge [mm] / Sleeve Length [mm]:645 Länge [mm] / Length [mm]:833 mit automatischer Nachstellung / with automatic adjustment	
2.0 HDi 90	12.99 -	RHY (DW10TD)		3000 859 501 3082 631 701 1878 983 601 3151 994 301		228 18
					3074 600 214	->Orga Nr. 09426 Hüllenlänge [mm] / Sleeve Length [mm]:645 Länge [mm] / Length [mm]:915 mit automatischer Nachstellung / with automatic adjustment
				3074 600 216	Orga Nr. 09457 - Orga Nr. 09582 Hüllenlänge [mm] / Sleeve Length [mm]:645 Länge [mm] / Length [mm]:833 mit automatischer Nachstellung / with automatic adjustment	

206 CC 09.00 -

1.6 16V	09.00 -	NFU, NGA(TU5JP4)		3000 951 279		200 18
				3000 951 280		200 18
					3074 600 212	->Orga Nr. 09456 Hüllenlänge [mm] / Sleeve Length [mm]:330 Länge [mm] / Length [mm]:680 mit automatischer Nachstellung / with automatic adjustment
				3074 600 213	Orga Nr. 09457 - Orga Nr. 09921 Hüllenlänge [mm] / Sleeve Length [mm]:385 Länge [mm] / Length [mm]:580 mit automatischer Nachstellung / with automatic adjustment	
2.0 S16	09.00 -	RFN(EW10J4)		3000 859 501 3082 631 701 1878 983 601 3151 994 301	10.2000->	228 18
					3074 600 214	->Orga Nr. 09426 Hüllenlänge [mm] / Sleeve Length [mm]:645 Länge [mm] / Length [mm]:915 mit automatischer Nachstellung / with automatic adjustment
				3074 600 215	Orga Nr. 09427 - Orga Nr. 09456 Hüllenlänge [mm] / Sleeve Length [mm]:594 Länge [mm] / Length [mm]:934 mit automatischer Nachstellung / with automatic adjustment	
				3074 600 216	Orga Nr. 09457 - Orga Nr. 09921 Hüllenlänge [mm] / Sleeve Length [mm]:645 Länge [mm] / Length [mm]:833 mit automatischer Nachstellung / with automatic adjustment	



206 CC		09.00 -			
1.6 HDi FAP 110	04.05 -	9HZ(DV6TED4)		3151 994 301	Getr. / GBox: BE4R

206 SW (2E/K)		07.02 -			
1.1	07.02 -	HFX, HFZ, HFY(TU1JP)		3000 836 701	180 18
				3082 284 231	
				1862 542 131	
				3074 600 212 <small>LHD</small>	-> Orga Nr. 09456 Hüllenlänge [mm] / Sleeve Length [mm]:330 Länge [mm] / Length [mm]:680 mit automatischer Nachstellung / with automatic adjustment
				3074 600 213 <small>LHD</small>	Orga Nr. 09457 - Orga Nr. 09921 Hüllenlänge [mm] / Sleeve Length [mm]:385 Länge [mm] / Length [mm]:580 mit automatischer Nachstellung / with automatic adjustment
1.4	07.02 -	(TU3JP), KFW, KFX, K6D, K6C		3000 836 701	180 18
				3082 284 231	
				1862 542 131	
				3074 600 212 <small>LHD</small>	-> Orga Nr. 09456 Hüllenlänge [mm] / Sleeve Length [mm]:330 Länge [mm] / Length [mm]:680 mit automatischer Nachstellung / with automatic adjustment
				3074 600 213 <small>LHD</small>	Orga Nr. 09457 - Orga Nr. 09921 Hüllenlänge [mm] / Sleeve Length [mm]:385 Länge [mm] / Length [mm]:580 mit automatischer Nachstellung / with automatic adjustment
1.4 16V	10.03 -	KFU(ET3J4)		3000 951 011	200 18
				3082 000 491	
				3074 600 213 <small>LHD</small>	-> Orga Nr. 09921 Hüllenlänge [mm] / Sleeve Length [mm]:385 Länge [mm] / Length [mm]:580 mit automatischer Nachstellung / with automatic adjustment
1.6 16V	07.02 -	NFU, NGA(TU5JP4)		3000 951 279 <small>LHD</small>	200 18
				3000 951 280 <small>RHD</small>	
				200 18	
				3074 600 212 <small>LHD</small>	-> Orga Nr. 09456 Hüllenlänge [mm] / Sleeve Length [mm]:330 Länge [mm] / Length [mm]:680 mit automatischer Nachstellung / with automatic adjustment
				3074 600 213 <small>LHD</small>	Orga Nr. 09457 - Orga Nr. 09921 Hüllenlänge [mm] / Sleeve Length [mm]:385 Länge [mm] / Length [mm]:580 mit automatischer Nachstellung / with automatic adjustment
2.0 16V	07.02 -	RFN(EW10J4)		3000 859 501	228 18
				3082 631 701	
				1878 983 601	
				3151 994 301	
				3074 600 214 <small>LHD</small>	-> Orga Nr. 09426 Hüllenlänge [mm] / Sleeve Length [mm]:645 Länge [mm] / Length [mm]:915 mit automatischer Nachstellung / with automatic adjustment
				3074 600 215 <small>LHD</small>	Orga Nr. 09427 - Orga Nr. 09456 Hüllenlänge [mm] / Sleeve Length [mm]:594 Länge [mm] / Length [mm]:934 mit automatischer Nachstellung / with automatic adjustment
				3074 600 216 <small>LHD</small>	Orga Nr. 09457 - Orga Nr. 09921 Hüllenlänge [mm] / Sleeve Length [mm]:645 Länge [mm] / Length [mm]:833 mit automatischer Nachstellung / with automatic adjustment

						PEUGEOT	

206 SW (2E/K)
07.02 -

1.4 HDi	07.02 -	8HX(DV4TD)		3000 951 292	200 18
				3074 600 214	->Orga Nr. 09426 Hüllenlänge [mm] / Sleeve Length [mm]:645 Länge [mm] / Length [mm]:915 mit automatischer Nachstellung / with automatic adjustment
				3074 600 216	Orga Nr. 09457 - Orga Nr. 09921 Hüllenlänge [mm] / Sleeve Length [mm]:645 Länge [mm] / Length [mm]:833 mit automatischer Nachstellung / with automatic adjustment
1.6 HDi FAP 110	05.04 -			3151 994 301	Getr. / GBox: BE4R
2.0 HDi	07.02 -	RHY (DW10TD)		3000 859 501	228 18
				3082 631 701	
				1878 983 601	
				3074 600 214	->Orga Nr. 09426 Hüllenlänge [mm] / Sleeve Length [mm]:645 Länge [mm] / Length [mm]:915 mit automatischer Nachstellung / with automatic adjustment
				3074 600 216	Orga Nr. 09457 - Orga Nr. 09921 Hüllenlänge [mm] / Sleeve Length [mm]:645 Länge [mm] / Length [mm]:833 mit automatischer Nachstellung / with automatic adjustment

305 II (581E/581M)
10.82 - 07.90

1.6, 54 kW	11.86 - 12.88	5,60	159(XU9S), 171(XU5S), B1A(XU51C), BAZ(XU5CP), DFZ(XU9J1)		3000 164 001	200 18
1.6, 55 kW	02.86 - 12.88	5,60			3082 774 101	
1.6, 66 kW	07.84 - 12.87	4,50			1862 870 002	
1.6, 71 kW	09.83 - 06.84	4,50			3151 841 001	
1.9, 72 kW	11.86 - 12.88	4,40				
1.9, 75 kW	09.84 - 10.87	5,00				
1.9 Diesel, 47 kW	10.82 - 12.88	6,30	162(XUD9), A9A(XUD7), D9A(XUD9)		3000 108 002	200 18
1.9 Diesel, 48 kW	10.82 - 12.88	6,30			3082 774 101	
					1862 882 042	
					3151 841 001	
1.8 Diesel	09.84 - 02.88	6,30	162(XUD9), A9A(XUD7), D9A(XUD9)		3000 108 002	200 18
					3082 774 101	
					1862 882 042	
					3151 841 001	

306 (7A,B,C,D/N3,5)
05.93 -

1.1	05.93 -	3,90	HDZ(TU1M)		3000 556 101	180 18
					3082 107 141	
					1862 932 102	
					3151 826 001	
					3074 003 377	12.1994-> Hüllenlänge [mm] / Sleeve Length [mm]:414 Länge [mm] / Length [mm]:650
1.4	05.93 -	3,90	KDX(TU3MC), KFW(TU3JP), KFX(TU3JP)		3000 556 101	180 18
					3082 107 141	
					1862 932 102	
					3151 826 001	
					3000 836 701	10.1997->
					3082 284 231	
					1862 542 131	
					3151 276 501	
					3074 600 217	09.1999-> Hüllenlänge [mm] / Sleeve Length [mm]:405 Länge [mm] / Length [mm]:620 mit automatischer Nachstellung / with automatic adjustment
					3074 003 377	12.1994-> Hüllenlänge [mm] / Sleeve Length [mm]:414 Länge [mm] / Length [mm]:650



PEUGEOT

306 (7A,B,C,D/N3,5)

05.93 -

1.6, 65 kW	05.93-10.00	3,90	NFZ(TU5JP)		3000 633 001 ⊗ 3082 701 001 ⊗ 1862 402 345 ⊗ 3151 276 501		200 18
					3074 600 217 <small>LHD</small>	09.1999-> Hüllenlänge [mm] / Sleeve Length [mm]:405 Länge [mm] / Length [mm]:620 mit automatischer Nachstellung / with automatic adjustment	
					3074 003 377 <small>LHD</small>	12.1994-> Hüllenlänge [mm] / Sleeve Length [mm]:414 Länge [mm] / Length [mm]:650	
1.6, 72 kW	10.00 -	3,90	NFT		3000 633 001 ⊗ 3082 701 001 ⊗ 1862 402 345 ⊗ 3151 276 501	->12.2000	200 18
					3074 600 217 <small>LHD</small>	12.2000 - 02.2002	200 18
1.8	05.93 -	4,70	LFZ(XU7JP)		3000 561 001 ⊗ 3082 774 101 ⊗ 1862 882 042 ⊗ 3151 826 001	->12.1997	200 18
					3082 774 101	01.1998->	200
					3151 276 501	01.1998->	
1.8 16V	03.97 -	3,90	LFY(XU7JP4)		3000 561 001 ⊗ 3082 774 101 ⊗ 1862 882 042 ⊗ 3151 826 001	->12.1997	200 18
					3151 276 501	01.1998->	
2.0 XSi	05.93 -	4,70	RFX(XU10J2)		3000 438 001 ⊗ 3082 921 001 ⊗ 1862 516 345 ⊗ 3151 826 001		215 18
2.0 16V 2.0 S16, 110 kW 2.0 S16, 112 kW 2.0 S16, 120 kW	03.97 - 06.94 - 05.93 - 03.96 -	3,90 4,70 4,70	RFS (XU10J4RS), RFT (XU10J4), RFV (XU10J4R), RFY (XU10J4Z)		3000 855 401 ⊗ 3083 901 001 ⊗ 1878 069 841	Ausrücker montiert mit Druckplatte / releaser fitted to the cover assembly	215 18
1.8 D	05.93 -	4,70	A9A(XUD7)		3000 841 201 ⊗ 3082 774 101 ⊗ 1862 882 042 ⊗ 3151 276 501		200 18
					3074 600 219	->09.1999 ->Orga Nr. 8336 Hüllenlänge [mm] / Sleeve Length [mm]:366 Länge [mm] / Length [mm]:655 mit automatischer Nachstellung / with automatic adjustment	
					3074 600 218	10.1999-> Orga Nr. 8336-> Hüllenlänge [mm] / Sleeve Length [mm]:368 Länge [mm] / Length [mm]:626 mit automatischer Nachstellung / with automatic adjustment	
1.9 D, 51 kW 1.9 D, 55 kW	09.98 - 03.98 -		DHV(XUD9BSD), WJY(DW8B), WJZ(DW8)		3000 844 301 ⊗ 3082 600 517 ⊗ 1878 988 202 ⊗ 3151 276 501		200 18
					3074 600 218	10.1999-> Orga Nr. 8336-> Hüllenlänge [mm] / Sleeve Length [mm]:368 Länge [mm] / Length [mm]:626 mit automatischer Nachstellung / with automatic adjustment	


PEUGEOT							

306 (7A,B,C,D/N3,5)
05.93 -





1.9 D, 47 kW 1.9 D, 50 kW	05.93 - 06.94 -	4,70 3,90	DJY(XUD9A), DJZ(XUD9Y)		3000 561 001 ⊗ 3082 774 101 ⊗ 1862 882 042 ⊙ 3151 826 001	->12.1997	200 18
					3000 841 201 ⊗ 3082 774 101 ⊗ 1862 882 042 ⊙ 3151 276 501	01.1998->	200 18
					3074 600 218	10.1999-> Orga Nr. 8336-> Hüllenlänge [mm] / Sleeve Length [mm]:368 Länge [mm] / Length [mm]:626 mit automatischer Nachstellung / with automatic adjustment	
1.9 DT	05.93 -	3,90	DHY(XUD9TE)		3000 855 401 ⊗ 3083 901 001 ⊗ 1878 069 841	->10.1998	215 18
					3083 901 001	11.1998->	215
					3074 600 218	10.1999-> Orga Nr. 8336-> Hüllenlänge [mm] / Sleeve Length [mm]:368 Länge [mm] / Length [mm]:626 mit automatischer Nachstellung / with automatic adjustment	
2.0 HDI 90	06.99 -		RHY (DW10TD)		3000 859 001 ⊗ 3082 631 701 ⊗ 1878 983 601 ⊙ 3151 276 501		228 18
					3074 600 218	10.1999-> Orga Nr. 8336-> Hüllenlänge [mm] / Sleeve Length [mm]:368 Länge [mm] / Length [mm]:626 mit automatischer Nachstellung / with automatic adjustment	

307 (3A/C)
08.00 -











1.4	08.00 -		KFW(TU3JP)		3000 951 281 ■		180 18
					1862 542 131		180 18
1.4 16V	11.03 -		KFU(ET3J4)		3000 951 012 ⊗ 3082 000 491 ⊗ 1878 002 521 ⊙ 3151 600 514		200 18
1.6 16V	08.00 -		NFU(TU5JP4)		3000 951 280 ■		200 18
2.0 16V	08.00 -		RFN(EW10J4)		3000 859 501 ⊗ 3082 631 701 ⊗ 1878 983 601 ⊙ 3151 994 301	->Orga Nr. 08834	228 18
					3000 951 296 ■	Orga Nr. 08835->	230 18
1.4 HDi	10.01 -		8HX(DV4TD), 8HZ(DV4TD)		3000 859 501 ⊗ 3082 631 701 ⊗ 1878 983 601 ⊙ 3151 994 301	Orga Nr. 09157->	228 18
					6284 010 601		
					6283 004 502		
1.6 HDi 110 FAP	02.04 -		DV6TED4(9HY, 9HZ)		3000 951 013 ⊗ 3082 000 539 ⊗ 1864 000 436 ⊙ 3151 994 301	Orga Nr. 10193->	228 14
					2294 000 291 ■ 1874 000 004	Orga Nr. 10193->	228
					3151 994 301		
					6284 000 043 LHD		
					6283 004 502 LHD		
2.0 HDi 90	08.00 -		RHY (DW10TD)		3000 859 501 ⊗ 3082 631 701 ⊗ 1878 983 601 ⊙ 3151 994 301		228 18

					
PEUGEOT					






307 (3A/C) 08.00 -

2.0 HDi 110 FAP	08.00 -	RHS (DW10ATED4)		3000 951 286 ■	225 18
				6284 010 601 <small>LHD</small>	->Orga Nr. 09849
				6284 000 043 <small>LHD</small>	Orga Nr. 09850->
				6283 004 502	










307 Break (3E) 03.02 -

1.4 16V	11.03 -	KFU(ET3J4)		3000 951 012 ⊗ 3082 000 491 ⊗ 1878 002 521 ⊙ 3151 600 514	200 18
1.6 16V	03.02 -	NFU(TU5JP4)		3000 951 280 ■	200 18
2.0	03.02 -	RFN(EW10J4)		3000 859 501 ⊗ 3082 631 701 ⊗ 1878 983 601 ⊙ 3151 994 301	->Orga Nr. 08834 228 18
				3000 951 296 ■	Orga Nr. 08835-> 230 18
1.4 HDi 2.0 HDi 90	03.02 - 03.02 -	8HZ(DV4TD), RHY (DW10TD)		3000 859 501 ⊗ 3082 631 701 ⊗ 1878 983 601 ⊙ 3151 994 301	228 18
1.6 HDi 110 FAP	02.04 -	DV6TED4(9HY, 9HZ)		3000 951 013 ⊗ 3082 000 539 ⊗ 1864 000 436 ⊙ 3151 994 301	Orga Nr. 10193-> 228 14
				2294 000 291 ⊗ 1874 000 004	Orga Nr. 10193-> 228
				3151 994 301	
				6284 000 043 <small>LHD</small>	
	6283 004 502 <small>LHD</small>				

307 CC (3B) 10.03 -

2.0 16V, 100 kW	10.03 -	RFN(EW10J4)		3000 859 501 ⊗ 3082 631 701 ⊗ 1878 983 601 ⊙ 3151 994 301	->Orga Nr. 08834 228 18
				3000 951 296 ■	Orga Nr. 08835-> 230 18
2.0 16V, 130 kW	10.03 -	EW10J4S(RFK)		3000 859 501 ⊗ 3082 631 701 ⊗ 1878 983 601 ⊙ 3151 994 301	->Orga Nr. 09934 228 18
				3000 951 296 ■	Orga Nr. 09934-> 230 18
				3151 994 301	

307 SW (3H) 03.02 -

1.6 16V	03.02 -	NFU(TU5JP4)		3000 951 280 ■	200 18
1.4 16V	11.03 -	KFU(ET3J4)		3000 951 012 ⊗ 3082 000 491 ⊗ 1878 002 521 ⊙ 3151 600 514	200 18
2.0 16V	03.02 -	RFN(EW10J4)		3000 859 501 ⊗ 3082 631 701 ⊗ 1878 983 601 ⊙ 3151 994 301	->Orga Nr. 08834 228 18
				3000 951 296 ■	Orga Nr. 08835-> 230 18
2.0 HDi 90	03.02 -	RHY (DW10TD)		3000 859 501 ⊗ 3082 631 701 ⊗ 1878 983 601 ⊙ 3151 994 301	228 18
2.0 HDi 110 FAP	03.02 -	RHS (DW10ATED4)		3000 951 286 ■	225 18
				6284 010 601 <small>LHD</small>	->Orga Nr. 09849
				6284 000 043 <small>LHD</small>	Orga Nr. 09850->
	6283 004 502				

						PEUGEOT	

307 SW (3H) 03.02 -






1.6 HDi 110 FAP	10.04 -		DV6TED4(9HY, 9HZ)		3000 951 013 ⊗ 3082 000 539 ⊗ 1864 000 436 ⊙ 3151 994 301	Orga Nr. 10193->	228 14
					2294 000 291 ⊗ 1874 000 004	Orga Nr. 10193->	228
					3151 994 301		
					6284 000 043 LHD		
					6283 004 502 LHD		

309 I (10C, 10A) 10.85 - 12.89

1.1	10.85-07.89	4,80	E1, G1A		3000 151 001 ⊗ 3082 107 141 ⊗ 1862 127 043 ⊙ 3151 841 001		180 18
1.3	10.85-07.89	4,60					
1.4, 49 kW	03.89-07.89		K1D(TU3A),		3000 556 101 ⊗ 3082 107 141 ⊗ 1862 932 102 ⊙ 3151 826 001		180 18
1.4, 55 kW	03.89-07.89		K2B(TU3S),				
1.4, 62 kW	03.89-07.89		KDY(TU3M), KDZ(TU3M)				
1.5	06.87-12.89	5,50	Y2/K		3000 114 002 ⊗ 3082 112 045 ⊗ 1861 930 042 ⊙ 3151 841 001	->06.1989	190 18
					3000 831 801 ⊗ 3082 112 045 ⊗ 1861 930 042 ⊙ 3151 826 001	07.1989->	190 18
1.6, 53 kW	08.87-07.89	4,50	180Z(XU5J),		3000 164 001 ⊗ 3082 774 101 ⊗ 1862 870 002 ⊙ 3151 841 001		200 18
1.6, 55 kW	10.85-07.89	5,60	B1A(XU51C),				
1.6 KAT	09.86-12.89	4,50	B1E(XU51C),				
1.6, 59 kW	10.85-07.89	4,50	B6B(XU5J),				
1.6, 76 kW	11.85-09.88	5,60	BAZ(XU5CP),		3074 003 335 LHD	->06.1988 Getr. / GBox: BE1 Hüllenlänge [mm] / Sleeve Length [mm]:501 Länge [mm] / Length [mm]:714	
1.6, 69 kW	01.86-07.89	4,50	D2B(XU9S),				
1.9, 75 kW	10.85-07.89	5,50	D6B(XU9JA(G-K AT)),				
1.9, 80 kW	07.88-07.89	5,60	DDZ(XU9M),				
1.9 GTI, 88 kW	07.88-07.89	5,60	DKZ(XU9JAZ)				
1.9 GTI, 94 kW	10.86-07.89	4,40					
1.9, 72 kW	03.86-07.89	4,40	DFZ(XU9J1)		3000 164 001 ⊗ 3082 774 101 ⊗ 1862 870 002 ⊙ 3151 841 001		200 18
					3074 003 335	->06.1988 Getr. / GBox: BE1 Hüllenlänge [mm] / Sleeve Length [mm]:501 Länge [mm] / Length [mm]:714	
1.9 D	06.86-07.89	4,60	162(XUD9), D9A(XUD9)		3000 108 002 ⊗ 3082 774 101 ⊗ 1862 882 042 ⊙ 3151 841 001		200 18
					3074 003 335 LHD	->06.1988 Getr. / GBox: BE1 Hüllenlänge [mm] / Sleeve Length [mm]:501 Länge [mm] / Length [mm]:714	






























309 II (3C, 3A) 07.89 - 12.93

1.1	08.90-12.93	3,80	HDZ(TU1M),		3000 556 101 ⊗ 3082 107 141 ⊗ 1862 932 102 ⊙ 3151 826 001		180 18
1.4, 49 kW	07.90-12.93	5,50	K1D(TU3A),				
1.4, 55 kW	07.89-12.93	5,60	KDY(TU3M), KDZ(TU3M)		3074 003 373 LHD	Getr. / GBox: BE3 Hüllenlänge [mm] / Sleeve Length [mm]:368 Länge [mm] / Length [mm]:670	
					3074 003 375 LHD	Getr. / GBox: MA Hüllenlänge [mm] / Sleeve Length [mm]:1027 Länge [mm] / Length [mm]:1280	

						
PEUGEOT						























309 II (3C, 3A)

07.89 - 12.93

1.1	08.89-12.93	5,50	E1		3000 151 002  3082 107 141  1862 127 043  3151 826 001	180 18
					3074 003 373 <small>LHD</small> Getr. / GBox: BE3 Hüllenlänge [mm] / Sleeve Length [mm]:368 Länge [mm] / Length [mm]:670	
					3074 003 375 <small>LHD</small> Getr. / GBox: MA Hüllenlänge [mm] / Sleeve Length [mm]:1027 Länge [mm] / Length [mm]:1280	
1.3	08.89-12.93	5,50	G1A		3000 151 002  3082 107 141  1862 127 043  3151 826 001	180 18
					3074 003 373 <small>LHD</small> Getr. / GBox: BE3 Hüllenlänge [mm] / Sleeve Length [mm]:368 Länge [mm] / Length [mm]:670	
1.6, 65 kW	07.89-12.93	5,60	B2A(XU52C/K),		3000 301 001  3082 774 101  1862 870 002  3151 826 001	200 18
1.6, 68 kW	07.89-12.93	5,50	BDY(XU5M2Z),			
1.6, 69 kW	07.89-12.93	5,50	BDY(XU5M3Z),			
1.9, 72 kW	08.89-12.93	4,40	BDZ(XU5M),			
1.9, 80 kW	10.90-12.93	5,60	DDZ(XU9M),		3074 003 373 <small>LHD</small> Getr. / GBox: BE3 Hüllenlänge [mm] / Sleeve Length [mm]:368 Länge [mm] / Length [mm]:670	
1.9 GTI	07.89-12.93	5,60	DFZ(XU9J1),			
			DKZ(XU9JAZ)			
1.9 GTI 16V, 108 kW	10.90-12.93	6,10	D6C(XU9J4),		3000 461 001  3082 921 001  1862 985 001  3151 826 001	215 18
1.9 GTI 16V, 116 kW	08.89-07.90	5,50	DFW(XU9J4Z)			
1.8 Diesel	07.89-12.93	6,00	161A(XUD7),		3000 561 001  3082 774 101  1862 882 042  3151 826 001	200 18
1.9 Diesel	07.89-12.93	4,60	162(XUD9),			
			D9A(XUD9),			
			DJZ(XUD9Y)		3074 003 373 <small>LHD</small> Getr. / GBox: BE3 Hüllenlänge [mm] / Sleeve Length [mm]:368 Länge [mm] / Length [mm]:670	
1.8 TD	08.89-12.93	6,00	A8B(XUD7TE)		3000 438 001  3082 921 001  1862 516 345  3151 826 001	215 18
					3074 003 373 <small>LHD</small> Getr. / GBox: BE3 Hüllenlänge [mm] / Sleeve Length [mm]:368 Länge [mm] / Length [mm]:670	

405 I (15B,15E)

01.87 - 12.93

1.4	01.87-07.92	4,70	TU3		3000 556 101  3082 107 141  1862 932 102  3151 826 001	180 18
1.6, 53 kW	07.87-12.92	4,70	B1E(XU51C),		3000 164 001  3082 774 101  1862 870 002  3151 841 001	->06.1989
1.9 Injection	07.87-12.92	4,70	DDZ(XU9M),			200 18
1.9, 80 kW	07.88-12.92	4,70	DFZ(XU9J1),			
1.9, 88 kW	07.88-12.92	4,70	DKZ(XU9JAZ)			
1.9, 93 kW	07.87-12.93	4,70			3000 301 001  3082 774 101  1862 870 002  3151 826 001	07.1989->
1.6, 55 kW	07.87-06.88	4,70	B1E(XU51C),		3000 164 001  3082 774 101  1862 870 002  3151 841 001	200 18
			BAZ(XU5CP)			
1.6, 66 kW, Kombi	10.88-08.92	4,70	B1E(XU51C),		3000 164 001  3082 774 101  1862 870 002  3151 841 001	->06.1989
			DDZ(XU9M),			200 18
			DFZ(XU9J1),			
			DKZ(XU9JAZ)			
1.6, 65 kW	07.87-12.92		XU5M		3074 600 101 <small>LHD</small> Hüllenlänge [mm] / Sleeve Length [mm]:1185 Länge [mm] / Length [mm]:1458 mit automatischer Nachstellung / with automatic adjustment	
1.6, 66 kW, Stufenheck	10.89-12.92		BDZ(XU5M)		3074 600 101 <small>LHD</small> Hüllenlänge [mm] / Sleeve Length [mm]:1185 Länge [mm] / Length [mm]:1458 mit automatischer Nachstellung / with automatic adjustment	



PEUGEOT							

405 I (15B,15E)
01.87 - 12.93












1.6, 69 kW	01.87-12.92	4,70	XU51C, XU52C		3000 164 001	->06.1989	200 18
					3082 774 101 1862 870 002 3151 841 001		
					3000 301 001	07.1989->	200 18
					3082 774 101 1862 870 002 3151 826 001		
1.9, 70 kW	07.87-12.92	4,70	D2C (XU92C(U-KA T))		3000 164 001	->06.1989	200 18
					3082 774 101 1862 870 002 3151 841 001		
					3000 301 001	07.1989->	200 18
					3082 774 101 1862 870 002 3151 826 001		
					3074 600 101 <small>LHD</small>	Hüllenlänge [mm] / Sleeve Length [mm]:1185 Länge [mm] / Length [mm]:1458 mit automatischer Nachstellung / with automatic adjustment	
1.9 4x4	07.88-12.92	4,70	D6C(XU9J4),		3000 461 001		215 18
1.9 Sport MI-16, 108 kW	04.88-12.92	9,00	DDZ(XU9M),		3082 921 001		
1.9 Sport MI-16 4x4	04.88-12.92	9,00	DFW(XU9J4Z)	1862 985 001			
1.9 Sport MI-16, 116 kW	07.87-11.91	4,70		3151 826 001			
1.8 Turbo Diesel	03.88-12.92	4,70	A8A(XUD7TE), AJZ (XUD7TEY)		3082 921 001	->06.1989	215
						Getr. / GBox: BE1	
					1862 516 345	->06.1989	215 18
						Getr. / GBox: BE1	
					3151 841 001	->06.1989	
						Getr. / GBox: BE1	
					3000 438 001	07.1989->	215 18
					3082 921 001 1862 516 345 3151 826 001	Getr. / GBox: BE3	
1.9 Diesel, 47 kW	07.88-09.92	4,70	D9B(XUD9A),		3000 108 002	->06.1989	200 18
	03.88-12.92	4,70	DJZ(XUD9Y)		3082 774 101		
1862 882 042 3151 841 001							
1.9 Diesel, 51 kW					3000 561 001	07.1989->	200 18
					3082 774 101 1862 882 042 3151 826 001		
			XUD9		3074 600 101 <small>LHD</small>	Hüllenlänge [mm] / Sleeve Length [mm]:1185 Länge [mm] / Length [mm]:1458 mit automatischer Nachstellung / with automatic adjustment	

405 II (4B,4E)
08.92 - 10.96












1.4	08.92-10.95	3,90	KDX(TU3MC)		3000 556 101		180 18
					3082 107 141 1862 932 102 3151 826 001		
1.6	08.92-10.95		XU5M, XU5JP		3074 600 101 <small>LHD</small>	Hüllenlänge [mm] / Sleeve Length [mm]:1185 Länge [mm] / Length [mm]:1458 mit automatischer Nachstellung / with automatic adjustment	
1.8	08.92-10.95	4,70	LFZ(XU7JP)		3000 561 001		200 18
					3082 774 101 1862 882 042 3151 826 001		
					3074 600 101 <small>LHD</small>	Hüllenlänge [mm] / Sleeve Length [mm]:1185 Länge [mm] / Length [mm]:1458 mit automatischer Nachstellung / with automatic adjustment	
2.0	08.92-10.95	4,70	RFX(XU10J2)		3000 438 001		215 18
	08.92-10.95	8,00			3082 921 001		
1862 516 345 3151 826 001							
2.0 X4					3074 600 101 <small>LHD</small>	Hüllenlänge [mm] / Sleeve Length [mm]:1185 Länge [mm] / Length [mm]:1458 mit automatischer Nachstellung / with automatic adjustment	

							
PEUGEOT							

405 II (4B,4E)
08.92 - 10.96

2.0 16V	06.94 - 10.95	5,70	RFT (XU10J4)		3000 855 401 ⊗ 3083 901 001 ⊗ 1878 069 841	Ausrücker montiert mit Druckplatte / releaser fitted to the cover assembly 215 18
					3074 600 201 ^{RHD}	->Chass. 70934047
2.0 MI-16	08.92 - 10.95	5,70	RFY (XU10J4Z)		3000 855 401 ⊗ 3083 901 001 ⊗ 1878 069 841	Ausrücker montiert mit Druckplatte / releaser fitted to the cover assembly 215 18
					3074 600 220	01.1993-> Hüllenlänge [mm] / Sleeve Length [mm]:1106 Länge [mm] / Length [mm]:1323 mit automatischer Nachstellung / with automatic adjustment
2.0 T 16 X4	08.92 - 10.95	8,00	RGZ (XU10J4TE/Z)		3000 752 001 ■	235 21
					3074 600 220	01.1993-> Hüllenlänge [mm] / Sleeve Length [mm]:1106 Länge [mm] / Length [mm]:1323 mit automatischer Nachstellung / with automatic adjustment
1.9 D, 47 kW 1.9 D, 50 kW	08.92 - 10.95 06.94 - 10.95	4,70 4,70	DJY(XUD9A), DJZ(XUD9Y)		3000 561 001 ⊗ 3082 774 101 ⊗ 1862 882 042 ⊗ 3151 826 001	200 18
				XUD9		3074 600 101 ^{LHD}
1.9 TD	08.92 - 10.95	4,70	DHY(XUD9TE)		3000 855 401 ⊗ 3083 901 001 ⊗ 1878 069 841	Ausrücker montiert mit Druckplatte / releaser fitted to the cover assembly 215 18
					3074 600 201 ^{RHD}	->Chass. 70934047
					3074 600 220	01.1993-> Hüllenlänge [mm] / Sleeve Length [mm]:1106 Länge [mm] / Length [mm]:1323 mit automatischer Nachstellung / with automatic adjustment

406 (8B,8C,8E/F)
10.95 - 05.04

1.6 1.8 1.8 16V, 81 kW	11.95 - 05.04 05.97 - 05.04 11.95 - 10.00	4,70 4,80 4,80	BFZ(XU5JP), LFX(XU7JB), LFY(XU7JP4)		3000 561 001 ⊗ 3082 774 101 ⊗ 1862 882 042 ⊗ 3151 826 001	->12.1997 200 18
					3082 774 101	01.1998-> 200
					3151 276 501	01.1998->
					3074 600 221	Hüllenlänge [mm] / Sleeve Length [mm]:406 Länge [mm] / Length [mm]:811 mit automatischer Nachstellung / with automatic adjustment
1.8 16V, 85 kW	10.00 - 05.04		6FZ(EW7J4)		3000 859 501 ⊗ 3082 631 701 ⊗ 1878 983 601 ⊗ 3151 994 301	228 18
					3074 600 221	Hüllenlänge [mm] / Sleeve Length [mm]:406 Länge [mm] / Length [mm]:811 mit automatischer Nachstellung / with automatic adjustment
2.0 16V, 99 kW	01.99 - 08.00		RFR (DEW10J4)		3000 859 501 ⊗ 3082 631 701 ⊗ 1878 983 601 ⊗ 3151 994 301	06.1999-> 228 18
2.0 16V, 100 kW 2.0 HDI 90	08.00 - 05.04 02.99 - 05.04		RFN(EW10J4), RHY (DW10TD)		3000 859 501 ⊗ 3082 631 701 ⊗ 1878 983 601 ⊗ 3151 994 301	228 18
2.0 16V HPi	05.01 - 05.04		RLZ(EW10D)		3151 994 301	Getr. / GBox: BE4R
2.0 16V, 97 kW 1.9 TD, 66 kW 1.9 TD, 68 kW	11.95 - 05.04 01.96 - 05.04 01.96 - 05.04	4,70 4,70 4,70	DHX(XUD9TE), DHY(XUD9TE), RFV (XU10J4R)		3000 855 401 ⊗ 3083 901 001 ⊗ 1878 069 841	Ausrücker montiert mit Druckplatte / releaser fitted to the cover assembly 215 18
					3074 600 222	Hüllenlänge [mm] / Sleeve Length [mm]:520 Länge [mm] / Length [mm]:857 mit automatischer Nachstellung / with automatic adjustment

PEUGEOT					

406 (8B,8C,8E/F)**10.95 - 05.04**


2.0 Turbo 2.1 TD 12V	04.96-05.04 01.96-05.04	4,80	P8C (XUD11BTE), RGX (XU10J2TE)		3000 826 001 ⊗ 3082 642 001 ⊗ 1878 997 201 ⊙ 3151 998 301	235 21
2.2	07.00-05.04		3FZ(EW12J4)		3000 826 001 ⊗ 3082 642 001 ⊗ 1878 997 201 ⊙ 3151 998 301 ⊙ 3151 994 301	235 21 Getr. / GBox: ML5C
3.0 24V 3.0 V6	10.96-05.04 03.00-05.04		XFZ(ES9J4S), XFZ(ES9J4)		3000 858 002 ■	242 21
1.9 D, Kombi	10.96-		DHW (XUD9SD)		3000 844 201 ⊗ 3082 774 101 ⊗ 1878 988 203 ⊙ 3151 826 001 3000 844 301 ⊗ 3082 600 517 ⊗ 1878 988 202 ⊙ 3151 276 501 ⊙ 3074 600 222	->Orga Nr. 07972 200 18 Orga Nr. 07973-> 200 18 Hüllenslänge [mm] / Sleeve Length [mm]:520 Länge [mm] / Length [mm]:857 mit automatischer Nachstellung / with automatic adjustment
1.9 D, Stufenheck	10.96-05.04		DHW (XUD9SD)		3000 844 201 ⊗ 3082 774 101 ⊗ 1878 988 203 ⊙ 3151 826 001 3000 844 301 ⊗ 3082 600 517 ⊗ 1878 988 202 ⊙ 3151 276 501	->Orga Nr. 07972 200 18 Orga Nr. 07973-> 200 18
2.0 HDi 110 FAP 2.0 HDi 110	08.01-05.04 06.98-08.01		RHS (DW10ATED4) , RHZ (DW10ATED)		3000 859 401 ⊗ 3082 631 801 ⊗ 1864 994 401 ⊙ 3151 998 301	225 21
2.2 HDi FAP	03.00-05.04		4HX(DW12TED4 / FAP)		3000 859 301 ⊗ 3082 631 901 ⊗ 1864 994 501 ⊙ 3151 998 301	242 21





407**05.04 -**


1.8 1.6 HDi 110 FAP	05.04 - 05.04 -		6FZ(EW7J4), 9HY(DV6TED4)		3151 994 301	Getr. / GBox: BE4R
2.0	05.04 -		RFN(EW10J4)		3000 951 296 ■	230 18
2.2	05.04 -		3FZ(EW12J4)		3000 951 297 ■	230 18








504**07.68 - 07.86**









































1.8 (M03) 1.8 (A01, A03) 1.8 Injection (A02) 2.0 (A1, A13, MY1, MY3) 2.0 TI (A12, A14)	01.71-06.83 07.68-02.71 07.68-02.71 03.71-06.86 01.71-06.83	6,60 6,60 6,60 6,60 6,60	106(XN1), 107(XN2), KF5, KF6, XM, XM7		3000 165 001 ⊗ 3082 119 131 ⊗ 1878 037 441 ⊙ 3151 839 001 3000 165 002 ⊗ 3082 119 131 ⊗ 1878 037 441 ⊙ 3151 838 001	->Chass. 3 650 192 Getr. / GBox: BA7 Chass. 3 650 193-> Getr. / GBox: BA7
1.9 D (M20)	03.73-07.86	6,60	XD4x88		3000 152 002 ⊗ 3082 119 131 ⊗ 1862 751 001 ⊙ 3151 838 001 3082 119 131 3151 839 001	Chass. 3 610 001-> 215 10 ->Chass. 3 610 000 215 ->Chass. 3 610 000
2.3 D	07.75-12.83		134(XD2)		3082 119 131 3151 839 001	215
2.1 D (A20, M20)	02.71-07.86	6,60	XD4x90		3000 152 002 ⊗ 3082 119 131 ⊗ 1862 751 001 ⊙ 3151 838 001	215 10


						
PEUGEOT						

504		07.68 - 07.86				
2.3		6,60			3000 165 001  3082 119 131  1878 037 441  3151 839 001	Getr. / GBox: BA10/5 215 10

504 Coupe		10.74 - 08.84				
2.7	10.77-08.84	140(ZMJ)			3151 839 001	

504 Pick-up		01.80 - 12.89				
1.6	01.80-06.87	6,60	XC7P		3000 165 001 ^{RHD}  3082 119 131  1878 037 441  3151 839 001 3000 165 002  3082 119 131  1878 037 441  3151 838 001	->Chass. 3 650 192 215 10 Chass. 3 650 193-> 215 10


505 (551_)		05.79 - 12.93				
1.6 4x4	05.79-	6,60	105(XM7),		3000 165 001 ^{RHD}  3082 119 131  1878 037 441  3151 839 001 3000 165 002 ^{RHD}  3082 119 131  1878 037 441  3151 838 001 3000 165 002 ^{LHD}  3082 119 131  1878 037 441  3151 838 001	->Chass. 1318391 215 10 Chass. 1318392-> 215 10 215 10
1.8, 55 kW	06.81-10.85	6,60	106(XN1),			
1.8, 60 kW	01.82-10.85	6,60	106E(XN1A),			
1.8, 62 kW	09.85-10.86	6,60	XC7			
2.0, 71 kW	11.80-12.85	6,60				
2.0, 72 kW	09.85-09.91	6,60				
					1863 869 009	40
2.0, 69 kW	08.83-12.85	6,60	XN1, A		3000 165 001 ^{RHD}  3082 119 131  1878 037 441  3151 839 001 3000 165 002 ^{RHD}  3082 119 131  1878 037 441  3151 838 001 3000 165 002 ^{LHD}  3082 119 131  1878 037 441  3151 838 001	->Chass. 1318391 215 10 Chass. 1318392-> 215 10 215 10
					1863 869 009	40
2.0, 60 kW	04.82-11.87	6,60	XN6		3000 165 002  3082 119 131  1878 037 441  3151 838 001	215 10
					1863 869 009	40
2.0 TI,STI	08.79-10.86	6,60	829(ZEJ)		3000 165 002  3082 119 131  1878 037 441  3151 838 001	215 10
					1863 869 009	40
2.3 Diesel	04.82-06.86	6,60	147(XD2S)		3082 119 131	->08.1981 215
					3151 838 001 ^{LHD}	->08.1981
					3151 839 001 ^{RHD}	->08.1981
					3000 152 002  3082 119 131  1862 751 001  3151 838 001	09.1981-> 215 10
					1863 869 009	40













































505 (551_)		05.79 - 12.93				
2.2, 84 kW	03.86-12.93		851(ZDJ),		3082 119 131	215
2.2, 85 kW	05.81-10.84		851B(ZDJL),		1878 037 441	215 10
2.2 GTI, 90 kW	08.83-12.93		851X(ZDJL)		3151 838 001	
2.2 GTI, 96 kW	08.83-12.93				1863 869 009	40
2.2 Turbo Injection, 110 kW	01.86-12.87		176B(N9TE),		3082 150 142	228
2.2 Turbo Injection, 114 kW	03.84-10.88		176X(N9TE)		3151 839 001	
					1863 869 009	40
2.8 GTI V6	06.86-12.93		154X(ZN3J)		3082 150 142	228
					3151 838 001	
					1863 869 009	40
2.3 Turbo Diesel	09.80-06.86	6,60	147(XD2S)		3082 150 142	->08.1981 228
					3151 839 001	->08.1981
					3000 439 002	09.1981-> 228 10
					3082 150 142	
					1862 752 004	
					3151 838 001	
					1863 869 009	40
2.5 Diesel, 51 kW	10.81-11.90	6,60	155(XD3)		3000 152 002	215 10
2.5 Diesel, 55 kW	06.81-12.93	6,60			3082 119 131	
					1862 751 001	
					3151 838 001	
					1863 869 009	40
2.5 Turbo Diesel, 66 kW	10.83-12.93	6,60	152A(XD3T),		3000 439 002	228 10
2.5 Turbo Diesel, 70 kW	10.83-12.90	6,60	152B(XD3TE)		3082 150 142	
2.5 Turbo Diesel, 77 kW	10.86-12.93	6,60			1862 752 004	
					3151 838 001	
					1863 869 009	40







604		08.77 - 07.87				
2.0 SR	01.81-12.85	7,50	XN6		3000 165 001	215 10
					3082 119 131	
					1878 037 441	
					3151 839 001	
					1863 869 009	40
2.7 SL	08.77-05.83		112(ZM),		3151 839 001	
2.7 TI,STI	08.77-05.83		140(ZMJ)			
2.3 TD	09.79-05.83	7,50	147(XD2S)		3082 150 142	->06.1981 228
					3151 839 001	->06.1981
					3000 439 002	07.1981-> 228 10
					3082 150 142	
					1862 752 004	
					3151 838 001	
					1863 869 009	40
2.5 TD	08.83-12.86	7,50	152A(XD3T)		3000 439 002	228 10
					3082 150 142	
					1862 752 004	
					3151 838 001	
					1863 869 009	40

605 (6B)		06.89 - 09.99				
2.0, 79 kW	02.90-09.99	4,00	XU10M		3000 438 001	215 18
					3082 921 001	
					1862 516 345	
					3151 826 001	
2.0, 84 kW	06.89-09.99	4,00	P9A(XUD11A),		3000 438 001	215 18
2.0, 89 kW	06.89-09.99	4,00	R5A(XU102C),		3082 921 001	
2.1 D	06.89-07.95	4,20	RFZ(XU10J2Z)		1862 516 345	
					3151 826 001	
2.0 16V	07.94-09.99	5,70	RFV (XU10J4R)		3000 855 401	Ausrücker montiert mit Druckplatte / releaser fitted to 215 18 the cover assembly
					3083 901 001	
					1878 069 841	

					
PEUGEOT					

605 (6B)		06.89 - 09.99					
2.0 Turbo, 104 kW	07.92-09.99	4,20	P8C		3000 855 201	->12.1997	228 21
2.0 Turbo, 108 kW	07.91-09.99	4,70	(XUD11BTE),		 3082 313 041		
2.1 Turbo Diesel	06.89-09.99	4,00	PHZ		 1878 049 542		
2.1 TD 12V	08.94-09.99	4,00	(XUD11ATE),		 3151 874 002		
			RGX		3000 853 601 ▲■	01.1998->	
			(XU10J2TE),				
			RGY				
			(XU10J2TE)				
3.0	10.89-09.99	4,00	UFZ(ZPJ)		3082 150 142	Getr. / GBox: ME3	228
					1862 784 002	Getr. / GBox: ME3	228 21
					3151 874 002	Getr. / GBox: ME3	
3.0 V6	04.97-09.99		ES9J4		3000 858 002 ■		242 21
3.0 SV 24	08.89-09.99	4,50	UKZ(ZPJ4/Z)		1862 689 001	Getr. / GBox: ME5	235 21
					3151 874 002	Getr. / GBox: ME5	
2.5 Turbo Diesel	07.94-09.99		THY(DK5ATE)		3000 738 001 ■	Nabenprofil / Hub Profile:21N	242 21





607 (9D)		02.00 -						
2.0	02.00-		RFN(EW10J4)		3000 826 001	->Orga Nr. 08910	235 21	
					 3082 642 001	Getr. / GBox: ML5T		
					 1878 997 201			
					 3151 998 301			
						3000 951 288 ■	Orga Nr. 08911->	230 21
						3082 642 001	Orga Nr. 08911->	235
					3151 998 301	Orga Nr. 08911->		
					3000 859 501	->Orga Nr. 09934	228 18	
				 3082 631 701	Getr. / GBox: ML5C			
				 1878 983 601				
				 3151 994 301				
					3000 951 296 ■	Orga Nr. 09935->	230 18	
						Getr. / GBox: ML5C		
2.2 16V	02.00-		3FT(EW12J4)		3000 826 001	->Orga Nr. 08910	235 21	
					 3082 642 001	Getr. / GBox: ML5T		
					 1878 997 201			
					 3151 998 301			
						3000 951 288 ■	Orga Nr. 08911->	230 21
						3082 642 001	Orga Nr. 08911->	235
					3151 998 301	Orga Nr. 08911->		
					3000 951 288 ■	->Orga Nr. 09793	230 21	
						Getr. / GBox: ML5C		
					3000 951 297 ■	Orga Nr. 09794->	230 18	
						Getr. / GBox: ML5C		
3.0 V6 24V	02.00-		AFX(ES9J4S)		3000 858 002 ■	Getr. / GBox: ML5T,ML5C	242 21	
2.0 HDI	05.00-		RHS		3000 859 401	Getr. / GBox: ML5T,ML5C	225 21	
			(DW10ATED/F		 3082 631 801			
			AP), RHZ		 1864 994 401			
			(DW10ATED)	 3151 998 301				
2.2 HDI	02.00-		4HX(DW12TED4		3000 859 301	Getr. / GBox: ML5T,ML5C,ML6CL	242 21	
			/ FAP)		 3082 631 901			
					 1864 994 501			
					 3151 998 301			

806 (221)		06.94 - 08.02					
1.8	07.95-08.02	4,70	LFW(XU7JP),		3000 438 001	->12.1997	215 18
2.0	06.94-08.02	4,80	RFU(XU10J2)		 3082 921 001		
					 1862 516 345		
					 3151 826 001		
					3000 857 701 ■	01.1998->	215 18
					3074 600 253	Hüllenlänge [mm] / Sleeve Length [mm]:332	
						Länge [mm] / Length [mm]:762	
						mit automatischer Nachstellung / with automatic adjustment	




MCODE						PEUGEOT	

806 (221)		06.94 - 08.02					
2.0 16V, 97 kW	05.98-09.00		RFV (XU10J4R)		3000 951 255 ⊗ 3082 313 041 ⊗ 1878 002 059 ⬥ 3151 874 001	Nur zusammen verbauen / Only install together	228 21
					3074 600 255	Getr. / GBox: ML Hüllenlänge [mm] / Sleeve Length [mm]:750 Länge [mm] / Length [mm]:1095 mit automatischer Nachstellung / with automatic adjustment	
2.0 16V, 100 kW	09.00-08.02		RFN(EW10J4)		3000 859 501 ⊗ 3082 631 701 ⊗ 1878 983 601 ⬥ 3151 994 301	-> 05.2002	228 18
2.0 Turbo	06.94-08.02	6,10	RGX (XU10J2TE)		3000 857 802 ■	01.1998->	228 21
					3000 855 202 ⊗ 3082 313 041 ⊗ 1878 049 542 ⬥ 3151 874 001	Getr. / GBox: ME	228 21
					3074 600 254	Getr. / GBox: ME Hüllenlänge [mm] / Sleeve Length [mm]:489 Länge [mm] / Length [mm]:854 mit automatischer Nachstellung / with automatic adjustment	
					3074 600 255	Getr. / GBox: ML Hüllenlänge [mm] / Sleeve Length [mm]:750 Länge [mm] / Length [mm]:1095 mit automatischer Nachstellung / with automatic adjustment	
1.9 TD, 66 kW 1.9 TD, 68 kW	07.95-08.02	6,30	DHX(XUD9TE), DHY(XUD9TE)		3000 855 202 ⊗ 3082 313 041 ⊗ 1878 049 542 ⬥ 3151 874 001	Getr. / GBox: ME	228 21
	05.97-08.02	6,30			3000 951 255 ⊗ 3082 313 041 ⊗ 1878 002 059 ⬥ 3151 874 001	Getr. / GBox: ML Nur zusammen verbauen / Only install together	228 21
					3074 600 254	Getr. / GBox: ME Hüllenlänge [mm] / Sleeve Length [mm]:489 Länge [mm] / Length [mm]:854 mit automatischer Nachstellung / with automatic adjustment	
					3074 600 255	Getr. / GBox: ML Hüllenlänge [mm] / Sleeve Length [mm]:750 Länge [mm] / Length [mm]:1095 mit automatischer Nachstellung / with automatic adjustment	
2.0 HDI	08.99-08.02		RHZ (DW10ATED)		3000 859 401 ⊗ 3082 631 801 ⊗ 1864 994 401 ⬥ 3151 998 301		225 21
2.1 td 12V	06.96-08.99		P8C (XUD11BTE)		3000 857 802 ■		228 21
					3074 600 255	Getr. / GBox: ML Hüllenlänge [mm] / Sleeve Length [mm]:750 Länge [mm] / Length [mm]:1095 mit automatischer Nachstellung / with automatic adjustment	




















807 (E)		06.02 -					
2.0	06.02 -		RFN(EW10J4)		3000 859 501 ⊗ 3082 631 701 ⊗ 1878 983 601 ⬥ 3151 994 301	-> Orga Nr. 09934	228 18
2.2	06.02 -		EW12J4		3000 951 288 ■	-> Orga Nr. 09793	230 21
2.0 HDi FAP	06.02 -		(DW10ATED4/F AP), RHT, RHM, RHS, RHW(DW10ATE D4)		3000 859 401 ⊗ 3082 631 801 ⊗ 1864 994 401 ⬥ 3151 998 301		225 21

					
PEUGEOT					

807 (E) 06.02 -

2.2 HDi FAP	06.02 -	4HW, 4HX(DW12TE D4/ FAP		3000 859 301 ⊗ 3082 631 901 ⊗ 1864 994 501 ⊙ 3151 998 301	Getr. / GBox: ML5C	242 21
				3082 631 901	Getr. / GBox: ML6CL	242
				3151 998 301	Getr. / GBox: ML6CL	



BOXER (230_) 03.94 - 04.02

2.0	03.94 -04.02		XU102C(R5B)		3000 740 001 ■	Getr. / GBox: MG5T	235 21
2.0 i 2.0 i 4x4	03.94 -04.02 08.96 -04.02	6,20 6,20	XU10J2(RFW)		3000 740 001 ■	-> 08.1997	235 21
					3000 855 201 ⊗ 3082 313 041 ⊗ 1878 049 542 ⊙ 3151 874 002	Getr. / GBox: ML5T,ME	228 21
					3000 857 801 ■	Getr. / GBox: MLGU	228 21
					3000 951 282 ■	05.2001-> Getr. / GBox: MLUC	235 21
					3074 600 225	Getr. / GBox: ME Hüllenlänge [mm] / Sleeve Length [mm]:520 Länge [mm] / Length [mm]:1034	
					3074 600 226	Getr. / GBox: MG5T Hüllenlänge [mm] / Sleeve Length [mm]:520 Länge [mm] / Length [mm]:1058	
1.9 D, 50 kW	07.99 -04.02	6,20	D8C(XUD9AU), DJY(XUD9A)		3000 855 201 ⊗ 3082 313 041 ⊗ 1878 049 542 ⊙ 3151 874 002	Getr. / GBox: ME,ML5T	228 21
					3074 600 225 <small>LHD</small>	Getr. / GBox: ME Hüllenlänge [mm] / Sleeve Length [mm]:520 Länge [mm] / Length [mm]:1034	
					3074 600 260 <small>LHD</small>	Getr. / GBox: ML5T Länge [mm] / Length [mm]:1482	
1.9 D, 51 kW	03.94 -04.02	6,20	D8C(XUD9AU), DJY(XUD9A)		3000 855 201 ⊗ 3082 313 041 ⊗ 1878 049 542 ⊙ 3151 874 002	Getr. / GBox: ME,ML5T	228 21
					3074 600 225 <small>LHD</small>	Getr. / GBox: ME Hüllenlänge [mm] / Sleeve Length [mm]:520 Länge [mm] / Length [mm]:1034	
					3074 600 260 <small>LHD</small>	Getr. / GBox: ML5T Länge [mm] / Length [mm]:1482	
1.9 TD, 66 kW, Kasten 1.9 TD, 66 kW, Bus 1.9 TD, 68 kW 1.9 TD 4x4	07.99 -04.02 08.94 -04.02 03.94 -04.02 07.96 -04.02	6,70 6,20 6,20 6,70	D8C (XUD9UTF), DHY(XUD9TE)		3000 855 201 ⊗ 3082 313 041 ⊗ 1878 049 542 ⊙ 3151 874 002	Getr. / GBox: ME,ML5T	228 21
					3074 600 227 <small>LHD</small>	Getr. / GBox: ME Hüllenlänge [mm] / Sleeve Length [mm]:555 Länge [mm] / Length [mm]:1090	
					3074 600 260 <small>LHD</small>	Getr. / GBox: ML5T Länge [mm] / Length [mm]:1482	
2.5 D 2.5 D 4x4	08.94 -04.02 07.96 -04.02	6,20 6,20	T9A(DJ5)		3000 741 001 ■	Getr. / GBox: MG5T	242 21
					3000 855 801 ⊗ 3082 150 142 ⊗ 1878 049 542 ⊙ 3151 874 001	Getr. / GBox: ME,ML5T	228 21
					3074 600 225	Getr. / GBox: ME Hüllenlänge [mm] / Sleeve Length [mm]:520 Länge [mm] / Length [mm]:1034	
					3074 600 226 <small>LHD</small>	Getr. / GBox: MG5T Hüllenlänge [mm] / Sleeve Length [mm]:520 Länge [mm] / Length [mm]:1058	
2.5 TD 2.5 TD 4x4 2.5 TDI 2.5 TDI 4x4	07.94 -04.02 07.96 -04.02 01.97 -04.02 01.97 -04.02	6,20	T8A(DJ5T), THX(DJ5TED)		3000 742 001 ■	Getr. / GBox: MG5T	242 21
					3074 600 226 <small>LHD</small>	Getr. / GBox: MG5T Hüllenlänge [mm] / Sleeve Length [mm]:520 Länge [mm] / Length [mm]:1058	
2.8 HDI	11.00 -04.02		8140.43S		3000 951 284 ■	01.2002-> Getr. / GBox: ML5U	242 21
					3000 951 307 ■	Getr. / GBox: MG5T	235 21
					3074 600 226	Getr. / GBox: MG5T Hüllenlänge [mm] / Sleeve Length [mm]:520 Länge [mm] / Length [mm]:1058	
























BOXER (244_)		04.02 -					
2.0	04.02 -		XU10J2		3000 951 282 ■	Getr. / GBox: MLUC	235 21
2.0 HDi	04.02 -		RHV(DW10UTD)		3000 859 501 3082 631 701 1878 983 601 3151 994 301		228 18
2.2 HDi	04.02 -		4HY(DW12UTED)		3000 951 313 3082 600 535 1878 600 559 3151 998 301		250 21
2.8 HDi 2.8 HDi 4x4	04.02 - 04.02 -		8140.43S		3000 951 284 ■	Getr. / GBox: ML5U	242 21



















EXPERT (222/223/224)		07.95 -					
1.6	02.96 -		222A2 (1580SPI)		3000 951 276 ■		215 18
					3074 600 253 LHD	Hüllenlänge [mm] / Sleeve Length [mm]:332 Länge [mm] / Length [mm]:762 mit automatischer Nachstellung / with automatic adjustment	
1.8 i	11.95 -		XU7JP		3000 438 001 3082 921 001 1862 516 345 3151 826 001	->12.1997	215 18
					3000 857 701 ■	01.1998->	215 18
2.0	07.00 -		RFN(EW10J4)		3000 859 501 3082 631 701 1878 983 601 3151 994 301		228 18
					3074 600 256 LHD	Hüllenlänge [mm] / Sleeve Length [mm]:632 Länge [mm] / Length [mm]:973 mit automatischer Nachstellung / with automatic adjustment	
1.9 D	02.96 -	4,70	D9B(XUD9AU)		3000 438 001 3082 921 001 1862 516 345 3151 826 001	->12.1997	215 18
					3000 859 201 3082 631 601 1862 516 345 3151 276 501	01.1998->	215 18
					3074 600 253 LHD	Hüllenlänge [mm] / Sleeve Length [mm]:332 Länge [mm] / Length [mm]:762 mit automatischer Nachstellung / with automatic adjustment	
1.9 D 70	12.98 -		WJZ(DW8)		3000 859 201 3082 631 601 1862 516 345 3151 276 501	Getr. / GBox: BE3,BE3R	215 18
					3000 951 123 3082 631 601 1862 516 345 3151 994 301	Getr. / GBox: BE4R	215 18
					3074 600 256 LHD	Hüllenlänge [mm] / Sleeve Length [mm]:632 Länge [mm] / Length [mm]:973 mit automatischer Nachstellung / with automatic adjustment	
1.9 TD, 66 kW 1.9 TD, 68 kW	02.96 - 02.96 -	6,00 6,00	D8B(XUD9TE), DHX(XUD9TE)		3000 855 202 3082 313 041 1878 049 542 3151 874 001	Getr. / GBox: ME	228 21
					3000 951 255 3082 313 041 1878 002 059 3151 874 001	Getr. / GBox: ML Nur zusammen verbauen / Only install together	228 21
					3074 600 254 LHD	Getr. / GBox: ME Hüllenlänge [mm] / Sleeve Length [mm]:489 Länge [mm] / Length [mm]:854 mit automatischer Nachstellung / with automatic adjustment	
					3074 600 255 LHD	Getr. / GBox: ML5T Hüllenlänge [mm] / Sleeve Length [mm]:750	

							
PEUGEOT							














EXPERT (222/223/224) 07.95 -

2.0 HDI, 69 kW	07.00 -		DW10BTED/W3		3000 859 401  3082 631 801  1864 994 401  3151 998 301	Orga Nr. 09083-> Getr. / GBox: ML5T	225 21
			DW10BTED/W4		3000 859 401  3082 631 801  1864 994 401  3151 998 301	Orga Nr. 09234-> Getr. / GBox: ML5T	225 21
					3000 859 501  3082 631 701  1878 983 601  3151 994 301	Getr. / GBox: ML5C	228 18
			DW10BTED		3074 600 257 <small>LHD</small>	Getr. / GBox: ML5C Hüllenlänge [mm] / Sleeve Length [mm]:643 Länge [mm] / Length [mm]:1003 mit automatischer Nachstellung / with automatic adjustment	
2.0 HDI, 80 kW	07.00 -		RHZ (DW10ATED)		3000 859 401  3082 631 801  1864 994 401  3151 998 301	Getr. / GBox: ML5T	225 21
2.0 HDI, 80 kW	07.00 -		RHW (DW10ATED4)		3000 859 401  3082 631 801  1864 994 401  3151 998 301	Getr. / GBox: ML5T,ML5C	225 21
						3074 600 257	Getr. / GBox: ML5C Hüllenlänge [mm] / Sleeve Length [mm]:643 Länge [mm] / Length [mm]:1003 mit automatischer Nachstellung / with automatic adjustment

J5 (280_) 09.81 - 09.90

1.8	01.83-11.88	5,80	169B(XM7T)		3000 290 001  3082 119 131  1862 933 001  3151 275 601		215 21
2.0, 55 kW 2.0, 58 kW	09.81-09.90	5,80	170(XN1T),		3000 290 001  3082 119 131  1862 933 001  3151 275 601	->07.1989	215 21
	01.83-09.90	5,80	170B(XN1T)		3000 616 001  3082 205 143  1878 049 542  3151 275 601	08.1989->	228 21
2.5 D 2.5 TD	09.81-09.90	9,10	CRD93		3000 505 003  3082 150 142  1862 784 002  3151 275 601	->07.1989	228 21
	01.88-09.90	9,10	(U25/661), CRD93LS (U25/673)		3000 291 002  3082 150 031  1862 784 001  3151 275 601	08.1989->	228 21

J5 (290_) 09.90 - 03.94

2.0	10.90 -	10,5	170D (XN1TACP)		3000 616 001  3082 205 143  1878 049 542  3151 275 601		228 21
1.9 D	10.90 -	9,10	D9B(XUD9A)		3000 463 001  3082 119 131  1862 935 001  3151 860 001		215 21
2.5 D 2.5 D 4x4 2.5 TD 2.5 TD 4x4	10.90 -	9,10	CRD93		3000 291 002  3082 150 031  1862 784 001  3151 275 601		228 21
	10.90 -	9,10	(U25/661),			3082 150 142 HD	
	10.90 -	9,10	CRD93LS (U25/673)				

MCODE						PEUGEOT	

J7		08.68 - 03.80					
1.5	08.68-07.70	9,00	XB5P, XC5P, XC7P, XD2P94, XDP88, XDP90, XM7P		3000 166 001		215 23
1.6, 44 kW	08.68-03.80	9,00			3082 119 131		
1.6, 50 kW	08.68-03.80	9,00			1878 000 884		
1.8	07.70-03.80	9,00			1850 282 607		
1.9 D	08.68-07.78	10					
2.1 D	08.68-07.77	10					
2.3 D	07.77-03.80	10					

J9		03.80 - 06.87					
1.6	03.80-06.87	5,80	XC7P, XD2PX94, XD3P, XDPX90, XN1P		3000 166 001		215 23
2.0	03.80-06.87	5,80			3082 119 131		
2.1 D	03.80-06.87				1878 000 884		
2.3 D	03.80-07.82				1850 282 607		
2.5 D	07.82-06.87						

PARTNER Kasten/Box/Van (5) 06.96 -

1.1	06.96-		HDZ(TU1M)		3000 951 279 ■	03.2001 - 11.2002	200 18
					3082 701 001	->Orga Nr. 08883	200
					3151 276 501		
					3074 600 232	Hüllenlänge [mm] / Sleeve Length [mm]:340 Länge [mm] / Length [mm]:635	
1.4	06.96-		KFX(TU3JP)		3000 951 279 ■	03.2001 - 11.2002	200 18
					3082 701 001	->Orga Nr. 08883	200
					3151 276 501		
					3074 600 232	Hüllenlänge [mm] / Sleeve Length [mm]:340 Länge [mm] / Length [mm]:635	
					3074 600 247	Getr. / GBox: BE4R Hüllenlänge [mm] / Sleeve Length [mm]:724 Länge [mm] / Length [mm]:902 mit automatischer Nachstellung / with automatic adjustment	
1.8 D 1.9 D	06.96- 06.96-	5,30 5,30	A9A(XUD7), DJY(XUD9A)		3000 561 001	-> 12.1997	200 18
					3082 774 101		
					1862 882 042		
					3151 826 001		
					3000 841 201	01.1998->	200 18
					3082 774 101		
					1862 882 042		
					3151 276 501		
					3074 600 233	Hüllenlänge [mm] / Sleeve Length [mm]:366 Länge [mm] / Length [mm]:653 mit automatischer Nachstellung / with automatic adjustment	
					3074 600 247	Getr. / GBox: BE4R Hüllenlänge [mm] / Sleeve Length [mm]:724 Länge [mm] / Length [mm]:902 mit automatischer Nachstellung / with automatic adjustment	
2.0 HDi	04.00-		RHY (DW10TD)		3000 859 001	Getr. / GBox: BE3R	228 18
					3082 631 701		
					1878 983 601		
					3151 276 501		
					3000 859 501	Getr. / GBox: BE4R	228 18
					3082 631 701		
					1878 983 601		
					3151 994 301		
					3074 600 233	-> 08.2002 Hüllenlänge [mm] / Sleeve Length [mm]:366 Länge [mm] / Length [mm]:653 mit automatischer Nachstellung / with automatic adjustment	
					3074 600 247	Getr. / GBox: BE4R Hüllenlänge [mm] / Sleeve Length [mm]:724 Länge [mm] / Length [mm]:902 mit automatischer Nachstellung / with automatic adjustment	






MCODE









PEUGEOT


PARTNER Combispace (5F) 06.96 -

1.1 1.4	06.96 - 06.96 -		HDZ(TU1M), HFX(TU1JP), KFW(TU3JP), KFX(TU3JP)		3000 951 279	03.2001 - 11.2002	200 18
					3082 701 001	->Orga Nr. 08883	200
					3151 276 501		
					3074 600 232	Hüllenlänge [mm] / Sleeve Length [mm]:340 Länge [mm] / Length [mm]:635	
1.6 16V	07.01 -		NFU(TU5JP4)		3151 994 301	Getr. / GBox: BE4R	
1.8	05.97 -		LFX(XU7JB)		3000 561 001	->12.1997	200 18
					3082 774 101		
					1862 882 042		
					3151 826 001		
	3000 859 101	01.1998->	200 18				
	3082 774 101						
	1878 983 701						
	3151 276 501						
	3074 600 248	Länge [mm] / Length [mm]:660 mit automatischer Nachstellung / with automatic adjustment					
1.9 D, 50 kW	06.96 -	5,30	DJY(XUD9A)		3000 561 001	->12.1997	200 18
					3082 774 101		
					1862 882 042		
					3151 826 001		
					3000 841 201	01.1998->	200 18
	3082 774 101						
	1862 882 042						
	3151 276 501						
	3074 600 233	Hüllenlänge [mm] / Sleeve Length [mm]:366 Länge [mm] / Length [mm]:653 mit automatischer Nachstellung / with automatic adjustment					
	3074 600 247	Getr. / GBox: BE4R Hüllenlänge [mm] / Sleeve Length [mm]:724 Länge [mm] / Length [mm]:902 mit automatischer Nachstellung / with automatic adjustment					
1.9 D, 51 kW	12.98 -		WJY(DW8B), WJZ(DW8)		3000 844 301		200 18
					3082 600 517		
					1878 988 202		
					3151 276 501		
					3151 994 301	Getr. / GBox: BE4R	
	3074 600 233	->09.2002 Hüllenlänge [mm] / Sleeve Length [mm]:366 Länge [mm] / Length [mm]:653 mit automatischer Nachstellung / with automatic adjustment					
	3074 600 247	Getr. / GBox: BE4R Hüllenlänge [mm] / Sleeve Length [mm]:724 Länge [mm] / Length [mm]:902 mit automatischer Nachstellung / with automatic adjustment					
2.0 HDI	02.00 -		RHY (DW10TD)		3000 859 001	Getr. / GBox: BE3R	228 18
					3082 631 701		
					1878 983 601		
					3151 276 501		
					3000 859 501	Getr. / GBox: BE4R	228 18
	3082 631 701						
	1878 983 601						
	3151 994 301						
	3074 600 233	->08.2002 Hüllenlänge [mm] / Sleeve Length [mm]:366 Länge [mm] / Length [mm]:653 mit automatischer Nachstellung / with automatic adjustment					
	3074 600 247	Getr. / GBox: BE4R Hüllenlänge [mm] / Sleeve Length [mm]:724 Länge [mm] / Length [mm]:902 mit automatischer Nachstellung / with automatic adjustment					































			 MCODE	 SACHS	 PLYMOUTH
---	---	---	---	---	--



NEON		05.94 - 08.99				
2.0 16V, 98 kW 2.0 16V, 107 kW	05.94 - 08.99 06.94 - 08.99				3089 998 801 	01.1996-> Chass. 11. Stelle = D Montageart: vormontiert / Mounting Type: Pre-assembled Beinhaltet Schwungrad, Druckplatte und Kupplungsscheibe / Contains flywheel, clutch cover assembly and clutch disc
					3151 998 101	
2.0 16V, 112 kW	04.96 -				3089 998 801 	Chass. 11. Stelle = D Montageart: vormontiert / Mounting Type: Pre-assembled Beinhaltet Schwungrad, Druckplatte und Kupplungsscheibe / Contains flywheel, clutch cover assembly and clutch disc
					3151 998 101	

























PONTIAC



G6		01.06 -				
3.9L	01.06 -				2294 000 295	Schaltgetriebe 6 Gang / Manual Transmission, 6-speed 240






PORSCHE

911		01.63 - 11.90				
911					1864 241 035	180 24
911 USA	01.67-08.68		901.01, 901.05		3082 183 331	215
L USA (911)	01.67-08.68				1861 222 004	215 24
TU	01.67-08.68				3151 132 132	
2.0 L, 96 kW	01.63-08.67					
2.0 L, 110 kW	08.67-11.68					
Speedster	09.88-12.93	9,30			3000 507 001  3082 175 232  1862 137 031  3151 173 202	240 23
Turbo	09.88-12.90				3082 201 031	Getr. / GBox: G50.50 240
					1862 253 031	Getr. / GBox: G50.50 240 23
					3151 173 202	Getr. / GBox: G50.50
2.0 T	08.68-02.72		901.03, 901.13		3082 183 331	09.1968 - 08.1969 215
					1861 222 004	09.1968 - 08.1969 215 24
					3151 132 132	09.1968 - 08.1969
2.2 T	01.70-12.72				3082 018 431	->08.1971 225
					1861 759 036	->08.1971 225 24
					3151 003 531	->08.1971
					3151 012 031	09.1971 - 08.1973
2.3 T, 96 kW	01.72-12.73	4,00			3000 506 001  3082 087 031  1861 759 035  3151 012 031	->08.1973 225 20
					3000 961 101 	->08.1973 225 20
2.3 T, 103 kW	08.71-12.73	4,00	911.52, 911.62		3000 506 001  3082 087 031  1861 759 035  3151 012 031	09.1971 - 08.1973 225 20
2.3 E	08.71-12.73	4,00			3000 961 101 	09.1971 - 08.1973 225 20





							
PORSCHE							

911		01.63 - 11.90					
2.3 S	08.71-01.76	4,00	911.53, 911.63		3000 506 001 ⊗ 3082 087 031 ⊗ 1861 759 035 ⊙ 3151 012 031	09.1971->	225 20
					3000 961 101 HD	09.1971->	225 20
2.7, 110 kW 2.7 S Carrera	09.73-08.75	4,00	911.42,		3000 506 001 ⊗ 3082 087 031 ⊗ 1861 759 035 ⊙ 3151 012 031		225 20
				08.73-01.76	4,00	911.47,	
3.0 SC Carrera, 147 kW 3.0 SC	09.75-06.77	4,00	911.93, 911.98	09.75-06.77	4,00		
				08.82-07.83	4,00		
2.7, 121 kW	09.75-06.77	4,00			3000 506 001 ⊗ 3082 087 031 ⊗ 1861 759 035 ⊙ 3151 012 031		225 20
					3000 961 101 HD		225 20
					3151 019 232	für / for:Sportomatic	
2.7 SC Carrera RS	08.72-01.79	4,00	911.83		3000 506 001 ⊗ 3082 087 031 ⊗ 1861 759 035 ⊙ 3151 012 031	09.1972 - 08.1976	225 20
					3000 961 101 HD	09.1972 - 08.1976	225 20
					3151 019 232	für / for:Sportomatic	
3.0 SC Carrera, 132 kW	07.77-06.80	4,00	930.03/13		3000 506 001 ⊗ 3082 087 031 ⊗ 1861 759 035 ⊙ 3151 012 031	->08.1977	225 20
					3000 961 101 HD	->08.1977	225 20
3.0 SC Carrera, 154 kW	03.74-10.83	4,00			3000 506 001 ⊗ 3082 087 031 ⊗ 1861 759 035 ⊙ 3151 012 031	09.1975 - 08.1977	225 20
					3000 961 101 HD	09.1975 - 08.1977	225 20
3.0 Turbo	01.75-12.77				3082 073 131	->08.1977	240
					1861 568 331	->08.1977	240 23
					3151 019 231	->08.1977	
3.2 SC Carrera, 152 kW	02.84-06.87	5,40			3000 506 001 ⊗ 3082 087 031 ⊗ 1861 759 035 ⊙ 3151 012 031	->08.1986	225 20
					3000 961 101 HD	->08.1986	225 20
					3000 507 001 ⊗ 3082 175 232 ⊗ 1862 137 031 ⊙ 3151 173 202	09.1986->	240 23
3.2 SC Carrera, 170 kW	08.83-08.89	5,40	930.20		3000 506 001 ⊗ 3082 087 031 ⊗ 1861 759 035 ⊙ 3151 012 031	09.1983 - 08.1986	225 20
					3000 961 101 HD	09.1983 - 08.1986	225 20
					3000 507 001 ⊗ 3082 175 232 ⊗ 1862 137 031 ⊙ 3151 173 202	09.1986->	240 23
3.3 SC Turbo	09.77-06.87	4,10	930.60, 930.66		3000 508 001 ⊗ 3082 090 131 ⊗ 1862 253 031 ⊙ 3151 019 231	Getr. / GBox: 930	240 23
3.3 Turbo	06.86-08.89	4,10					
3.3 Turbo S	09.86-11.90	4,10					



















911 Cabrio/Convertible		08.82 - 08.89					
3.0 SC	08.82-07.83	4,00	930.20		3000 506 001 ⊗ 3082 087 031 ⊗ 1861 759 035 ⊙ 3151 012 031		225 20
					3000 961 101 HD		225 20
3.1 SC Carrera, 170 kW	08.83-08.84	5,40					

			 MCODE				
PORSCHE							




911 Cabrio/Convertible 08.82 - 08.89

3.1 SC Carrera, 152 kW	10.84-08.89	5,40	930.21		3000 506 001 ⊗ 3082 087 031 ⊙ 1861 759 035 ⊖ 3151 012 031	->08.1986	225 20
					3000 961 101 HD	->08.1986	225 20
					3000 507 001 ⊗ 3082 175 232 ⊙ 1862 137 031 ⊖ 3151 173 202	09.1986->	240 23
3.1 Carrera Speedster, 160 kW	08.86-08.89	9,30	930.20, 930.25		3000 507 001 ⊗ 3082 175 232 ⊙ 1862 137 031 ⊖ 3151 173 202		240 23
3.1 Carrera Speedster, 170 kW	08.86-08.89	9,30					

911 Targa 11.64 - 11.90

2.0 L, 96 kW 2.0 L, 110 kW	11.64-11.68 08.67-11.68		901.01, 901.05		3082 183 331	->08.1968	215
					1861 222 004	->08.1968	215 24
					3151 132 132	->08.1968	
2.0 T	06.67-02.72		901.03, 901.13		3082 183 331	09.1968 - 08.1969	215
					1861 222 004	09.1968 - 08.1969	215 24
					3151 132 132	09.1968 - 08.1969	
2.0 E	09.68-02.72		901.09, 901.11		3082 183 331	->08.1969	215
					1861 222 004	->08.1969	215 24
					3151 132 132	->08.1969	
2.0 S, 118 kW	07.66-11.68		901.02		3082 183 344	Nur zusammen verbauen / Only install together	215
					1861 222 004	Nur zusammen verbauen / Only install together	215 24
					3151 132 132		
2.0 S, 125 kW	07.66-02.72		901.10		3082 183 344	->08.1969 Nur zusammen verbauen / Only install together	215
					1861 222 004	->08.1969 Nur zusammen verbauen / Only install together	215 24
					3151 132 132	->08.1969	
3.0 SC Carrera	07.77-06.80	4,00	930.03/13		3000 506 001 ⊗ 3082 087 031 ⊙ 1861 759 035 ⊖ 3151 012 031	->08.1977	225 20
					3000 961 101 HD	->08.1977	225 20
3.3 Turbo	09.86-11.90	4,10	930.66		3000 508 001 ⊗ 3082 090 131 ⊙ 1862 253 031 ⊖ 3151 019 231	Getr. / GBox: 930	240 23

911 (964) 12.88 - 09.93

Carrera 2 RS Amerika Carrera 2 Speedster	01.92-12.93 01.93-12.94	9,30 9,30			3000 551 001 ⊗ 3082 213 133 ⊙ 1864 485 031 ⊖ 3151 173 202		240 23
3.3 Turbo 3.3 Turbo S 3.6 Turbo	08.90-09.93 06.91-12.92 01.93-09.93		M30.69, M30.69S, M64.50		3000 824 901 ⊗ 3082 213 132 ⊙ 1864 485 031 ⊖ 3151 173 202		240 23
3.6 Carrera	07.89-09.93	9,30	M64.01, M64.02		3000 951 731 ⊗ 3082 213 131 ⊙ 1864 485 031 ⊖ 3151 173 202	->08.1991	240 23
					3000 551 001 ⊗ 3082 213 133 ⊙ 1864 485 031 ⊖ 3151 173 202	09.1991->	240 23

PORSCHE							

911 (964) 12.88 - 09.93

3.6 Carrera 4	12.88-09.93	9,30	M64.01		3082 175 232	->08.1989	240
					1862 137 133	->08.1989	240 23
					3151 173 202	->08.1989	
					3000 951 731 3082 213 131 1864 485 031 3151 173 202	09.1989 - 08.1991	240 23
					3000 551 001 3082 213 133 1864 485 031 3151 173 202	09.1991->	240 23
3.6 Carrera RS	06.91-09.93	9,30	64.03		3082 213 133		240
					1864 485 031	für / for:Touring	240 23
					1878 000 802		240 23
					3151 227 001		

911 Cabrio/Convertible (964) 05.89 - 06.94

3.6 Carrera 4	05.89-05.94	9,30	M64.01		3082 175 232	->08.1989	240
					1862 137 133	->08.1989	240 23
					3151 173 202	->08.1989	
					3000 951 731 3082 213 131 1864 485 031 3151 173 202	09.1989 - 08.1991	240 23
					3000 551 001 3082 213 133 1864 485 031 3151 173 202	09.1991->	240 23
3.6 Carrera	07.89-05.94	9,30	M64.01, M64.02		3000 951 731 3082 213 131 1864 485 031 3151 173 202	->08.1991	240 23
					3000 551 001 3082 213 133 1864 485 031 3151 173 202	09.1991->	240 23





911 (993) 10.93 - 09.97

Carrera RS Clubsport	01.95-				3082 264 031		240
					1878 000 802		240 23
					3151 227 001		
Carrera S 3.6 Carrera 3.6 Carrera 4, 200 kW 3.6 Carrera 4, 210 kW 3.8 Carrera 3.8 Carrera 4 3.8 Carrera RS 3.8 Carrera RS 4	01.97 - 10.93-08.95 07.94-08.95 08.95-09.97 06.95-09.97 06.95-09.97 06.95-09.97 08.95-09.97	7,50 7,50 7,50 7,50 7,50 9,90 9,90	M64.05, M64.05S, M64.06, M64.06S, M64.07, M64.08, M64.20, M64.21, M64.23		3000 825 001 3082 264 031 1864 485 031 3151 173 202		240 23
					3000 824 901 3082 213 132 1864 485 031 3151 173 202		240 23
					3000 824 901 3082 213 132 1864 485 031 3151 173 202		240 23
					3000 824 901 3082 213 132 1864 485 031 3151 173 202		240 23
					3000 824 901 3082 213 132 1864 485 031 3151 173 202		240 23
					3000 824 901 3082 213 132 1864 485 031 3151 173 202		240 23
					3000 824 901 3082 213 132 1864 485 031 3151 173 202		240 23









































911 Cabrio/Convertible (993) 07.94 - 09.97

3.6 Carrera, 200 kW 3.6 Carrera 4, 200 kW 3.6 Carrera, 210 kW 3.6 Carrera 4, 210 kW 3.8 Carrera 3.8 Carrera 4 3.8 Carrera RS 3.8 Carrera RS 4	07.94-08.95 07.94-08.95 08.95-09.97 08.95-09.97 06.95-09.97 06.95-09.97 08.95-09.97 08.95-09.97	7,50 7,50 7,50 7,50 7,50 7,50 9,90 9,90	M64.05, M64.05S, M64.06, M64.06S, M64.07, M64.08, M64.21, M64.21S, M64.22,		3000 825 001 3082 264 031 1864 485 031 3151 173 202		240 23
					3000 825 001 3082 264 031 1864 485 031 3151 173 202		240 23
					3000 825 001 3082 264 031 1864 485 031 3151 173 202		240 23
					3000 825 001 3082 264 031 1864 485 031 3151 173 202		240 23
					3000 825 001 3082 264 031 1864 485 031 3151 173 202		240 23
					3000 825 001 3082 264 031 1864 485 031 3151 173 202		240 23
					3000 825 001 3082 264 031 1864 485 031 3151 173 202		240 23
					3000 825 001 3082 264 031 1864 485 031 3151 173 202		240 23







911 Targa (993)
01.94 - 09.97

3.6 Carrera 3.7 Carrera	08.95-09.97 05.96-09.97	7,50 9,90	M64.20, M64.21, M64.22, M64.23, M64.24		3000 825 001  3082 264 031  1864 485 031  3151 173 202	240 23
----------------------------	----------------------------	--------------	--	---	---	--------







911 (996)
09.97 -

3.4 Carrera 3.4 Carrera 4	09.97-09.01 06.97-09.01	7,50 7,50	M96.01, M96.04		3000 836 001  3082 293 031  1864 521 132  3151 267 132  6284 998 801 ▲  6283 000 043	240 23
3.6 Carrera 3.6 Carrera 4S	10.01- 10.01-		M96.03		3000 951 015  3082 000 037  1864 521 132  3151 267 132  6284 998 801 ▲ ->Chass. 992S6...  6283 000 043	240 23
3.6 GT3, 265 kW	03.99-		M96.76		3000 951 017  3082 213 136  1878 000 802  3151 227 001 3000 951 791  3082 213 136  1864 000 141  3151 173 202  6284 998 801 ▲ 6284 998 801 ▲ für / for:Clubsport	240 23 240 23
3.6 GT3, 280 kW	03.03-		M96.79		3000 951 017  3082 213 136  1878 000 802  3151 227 001 3000 951 791  3082 213 136  1864 000 141  3151 173 202	240 23 240 23
3.6 Turbo 4	06.00-		M96.70		3000 951 016  3082 213 136  1878 059 033  3151 173 202	240 23
3.6 GT2	04.01-		M96.70S		3000 951 791  3082 213 136  1864 000 141  3151 173 202  6284 998 801 ▲	240 23
3.6 Turbo 4S	02.03-		M96.70E		3000 951 016  3082 213 136  1878 059 033  3151 173 202	für / for:Porsche Werkstuning 240 23

911 Targa (996)
12.01 -

3.6	12.01-		M96.03		3000 951 015  3082 000 037  1864 521 132  3151 267 132  6284 998 801 ▲ ->Chass. 992S6...  6283 000 043	240 23
-----	--------	--	--------	---	---	--------

911 Cabrio/Convertible (996) 02.98 -

3.4 Carrera	02.98-09.01	7,50	M96.01, M96.04		3000 836 001  3082 293 031  1864 521 132  3151 267 132  6284 998 801 ▲  6283 000 043	240 23
-------------	-------------	------	-------------------	---	---	--------

PORSCHE							

911 Cabrio/Convertible (996) 02.98 -

3.4 Carrera 4	02.98-09.01	7,50	M96.02, M96.04		3000 836 001 ⊗ 3082 293 031 ⊙ 1864 521 132 ⊖ 3151 267 132	240 23
					6284 998 801 ▲	
					6283 000 043	
3.6 Carrera 3.6 Carrera 4S	10.01 - 10.01 -		M96.03		3000 951 015 ⊗ 3082 000 037 ⊙ 1864 521 132 ⊖ 3151 267 132	240 23
					6284 998 801 ▲ ->Chass. 992S6...	
					6283 000 043	
3.6 Turbo 4	10.03-		M96.70		3000 951 016 ⊗ 3082 213 136 ⊙ 1878 059 033 ⊖ 3151 173 202	240 23

911 (997) 07.04 -

3.6 Carrera	07.04 -		M96.05		3000 951 020 ⊗ 3082 000 534 ⊙ 1864 521 132 ⊖ 3151 000 394	240 23
					6283 000 043	
3.8 Carrera S	07.04 -		M97.01		3000 970 010 ■ XTend (mit automatischer Nachstellung / with automatic adjustment) Nur zusammen verbauen / Only install together	240 23
					3151 000 394	
					6283 000 043	

911 Cabriolet (997) 04.05 -

3.6 Carrera	04.05 -		M96.05		3000 951 020 ⊗ 3082 000 534 ⊙ 1864 521 132 ⊖ 3151 000 394	240 23
					6283 000 043	
3.8 Carrera S	04.05 -		M97.01		3000 970 010 ■ XTend (mit automatischer Nachstellung / with automatic adjustment) Nur zusammen verbauen / Only install together	240 23
					3151 000 394	
					6283 000 043	

924 11.75 - 07.88

2.0	11.75-08.89	5,50	XJ		3000 510 001 ⊗ 3082 025 531 ⊙ 1861 602 344 ⊖ 3151 193 041	215 24
2.0 Turbo, 125 kW	11.78-06.80		31.01, 02, 04		3082 087 031	225
					1861 684 132	225 23
					3151 088 201	
2.0 Turbo, 130 kW	06.80-10.86		31.03		3000 951 728 ⊗ 3082 087 136 ⊙ 1878 066 531 ⊖ 3151 088 201	225 23
2.0 Carrera GT	06.80-10.86		31.50		3082 087 031	225
					1861 684 132	225 23
					3151 088 201	
2.5 S, 110 kW 2.5 S, 118 kW	09.85-07.87 08.87-07.88	7,50 7,50	M44.07, M44.08, M44.09, M44.10		3000 511 003 ⊗ 3082 087 034 ⊙ 1878 066 531 ⊖ 3151 088 201	225 23



928		09.77 - 11.95						
4.4	09.77-08.82				3082 111 132	->08.1979	200	
					3082 111 133	09.1979->	200	
						3059 008 232 ▲	->08.1979	200
					3059 008 231	09.1979->	200	
						1864 341 103 ▽	->08.1979	200 23
					1864 342 003 △	->08.1979	200 23	
					1864 341 303 ▽	09.1979->	200 23	
1864 342 103 △	09.1979->	200 23						
4.6 S, 221 kW	09.79-07.83		M28.11, M28.12		3082 111 133		200	
						3059 008 231		200
						1864 341 303 ▽		200 23
1864 342 103 △		200 23						
4.6 S, 228 kW 4.9 S	08.83-07.86 09.85-05.94		M28.21, M28.22, M28.45, M28.46		3082 111 133		200	
						3059 008 233		200
						1864 341 303 ▽		200 23
1864 342 103 △		200 23						
4.9 S,S4 5.0 S4 KAT	08.86-07.91 08.86-07.91		M28.41, M28.42		3000 951 768	->08.1988	250 23	
						3082 176 031		
	1864 093 031							
	3151 174 301							
3000 951 765	09.1988->	250 23						
	3082 176 032							
	1864 093 031							
	3151 174 301							
5.0 GT	01.89-07.91		M28.47		3000 951 765		250 23	
						3082 176 032		
	1864 093 031							
	3151 174 301							
5.4 GTS	08.91-11.95		M28.49, M28.50		3000 951 766		250 23	
						3082 176 135		
	1864 093 031							
	3151 174 301							

944		06.81 - 07.91						
2.5, 110 kW 2.5, 118 kW 2.5, 120 kW 2.7	01.85-07.87 08.87-12.90 06.81-07.87 11.88-08.89	7,90 7,90 7,90	M44.01, M44.02, M44.03, M44.04, M44.05, M44.06, M44.07, M44.08, M44.09, M44.10, M44.11, M44.12		3000 511 003		225 23	
						3082 087 034		
						1878 066 531		
						3151 088 201		
2.5 S 3.0 S2	08.86-07.88 12.88-07.91		M44.40, M44.41		3000 951 728		225 23	
						3082 087 136		
	1878 066 531							
	3151 088 201							
2.5 Turbo, 162 kW 2.5 Turbo, 184 kW	08.85-07.88 09.87-07.91	13,3 13,3	M44.50, M44.51, M44.52		3000 513 001		240 23	
						3082 152 031		
	1862 221 032							
	3151 155 301							

944 Cabrio/Convertible		12.88 - 07.91					
3.0 S2	12.88-07.91		M44.41		3000 951 728		225 23
	3082 087 136						
	1878 066 531						
	3151 088 201						

968		06.91 - 11.95					
3.0	06.91-11.95		M44.43, M44.44		3000 951 767		240 23
	3082 213 133						
	1864 473 031						
	3151 227 001						

PORSCHE							

968 06.91 - 11.95

3.0 Turbo S	03.93-11.95			3000 513 001 3082 152 031 1862 221 032 3151 155 301	240 23
-------------	-------------	--	--	---	--------

BOXSTER (986) 09.96 -

2.5	09.96-08.99	M96.20		3000 830 601 3082 306 341 1864 521 143 3151 271 937	Nur zusammen verbauen / Only install together 240 23
				1863 869 005	24
				6284 998 801 ▲	
				6283 000 045	Montageart: geclipst / Mounting Type: Clipped
				6283 001 031	
2.7, 162 kW	08.99-07.02	M96.22		1864 521 143	240 23
				3151 271 937	
				1863 869 005	24
				6284 998 801 ▲	
				6283 000 045	Montageart: geclipst / Mounting Type: Clipped
	6283 001 031				
2.7, 168 kW	07.02-	M96.23		1864 521 143	240 23
				3151 271 937	
				1863 869 005	24
				6284 998 801 ▲	
				6283 000 045	Montageart: geclipst / Mounting Type: Clipped
	6283 001 031				
S 3.2	08.99-07.02	M96.21		3000 951 201 3082 000 037 1864 000 045 3151 267 132	240 23
				1863 869 005	24
				6284 998 801 ▲	
				6283 005 031	
S 3,2	07.02-	M96.24		3000 951 201 3082 000 037 1864 000 045 3151 267 132	240 23
				1863 869 005	24
				6284 998 801 ▲	
				6283 005 031	

BOXSTER (987) 11.04 -

2.7	11.04 -	M96.25		1864 521 143	Schaltgetriebe 5 Gang / Manual Transmission, 5-speed 240 23
				3151 271 937	Schaltgetriebe 5 Gang / Manual Transmission, 5-speed
				1863 869 005	Schaltgetriebe 5 Gang / Manual Transmission, 5-speed 24
				6283 000 045	Schaltgetriebe 5 Gang / Manual Transmission, 5-speed Montageart: geclipst / Mounting Type: Clipped
S 3.2	11.04 -	M96.26		3000 951 014 3082 000 489 1864 000 411 3151 267 132	Schaltgetriebe 6 Gang / Manual Transmission, 6-speed 240 23
				1863 869 005	Schaltgetriebe 6 Gang / Manual Transmission, 6-speed 24
				6283 005 031	Schaltgetriebe 6 Gang / Manual Transmission, 6-speed

PROTON						

PERSONA 300 03.96 -

313i	03.96 -		Mitsubishi G13B		3000 147 002 3082 832 042 1862 861 002 3151 808 001	185 20
315 GLSi 315 GLi/GLSi	09.96 - 03.96 -		Mitsubishi G15B		3000 261 001 3082 833 001 1862 898 002 3151 808 001	200 20
316 GLXi	03.96 -				3000 590 001 3082 882 001 1862 898 002 3151 808 001	200 20

PERSONA 400 01.94 -

413 GLSi	01.94 -		4G13		3000 147 002 3082 832 042 1862 861 002 3151 808 001	185 20
415 GLi/GLSi	01.94 -		4G15		3000 261 001 3082 833 001 1862 898 002 3151 808 001	200 20
416 GLXi	01.94 -	3,30	4G92		3000 590 001 3082 882 001 1862 898 002 3151 808 001	200 20
418 GLXi	05.96 -	3,30			3000 482 001 3082 881 001 1862 897 002 3151 808 001	215 20
420 GLS D	05.96 -	3,00			3000 591 001 3082 836 005 1862 991 002 3151 808 001	200 20

SAGA

1.3 GE Saloon 1.5 SE Aeroback			Mitsubishi G13B, Mitsubishi G15B		3000 068 003 3082 832 042 1878 000 796 3151 808 001	185 20
----------------------------------	--	--	-------------------------------------	--	---	--------

PUCH

G-MODELL (W 460) 03.79 - 08.93

230 GE	04.82-08.92	7,00	M102.981, M102.987		3000 296 001 3082 121 031 1861 775 035 3151 149 031	Getr. / GBox: 717	228 10
					3000 297 001 3082 121 031 1861 775 035 3151 133 331	Getr. / GBox: 711	228 10
					1863 869 010		35
250 GD	10.87-12.92	6,00	OM602.930		3000 479 001 3082 156 031 1861 970 031 3151 122 331		228 26
					1863 869 010		35

G-MODELL (W 461) 02.90 -

230 GE	06.93 -	7,00	M102.996		3000 297 001 3082 121 031 1861 775 035 3151 133 331	Getr. / GBox: 711	228 10
					3082 156 031	Getr. / GBox: 717	228
					3151 122 331	Getr. / GBox: 717	
					1863 869 010		35

PUCH							

G-MODELL (W 461) 02.90 -

290 GD/G 290 D	04.92 -	7,50	OM602.942		3000 172 001	für / for:SA28953/03	228 26	
					3082 156 031	Getr. / GBox: 717.443		
					1861 791 233			
					3151 122 331			
					3000 317 001	Getr. / GBox: 717.445		228 26
					3082 219 134			
1864 466 031		228 26						
3151 248 031								
3000 317 002	Getr. / GBox: 717.443	228 26						
3082 219 134								
1864 466 031		228 26						
3151 122 331								
3082 219 132	Getr. / GBox: 711.116/117	228						
1864 968 031	Getr. / GBox: 711.116/117	228 10						
1863 869 010	->Mot. 000301	35						

G-MODELL (W 463) 09.89 -

230 GE	06.90-06.93	7,50	M102.989		3000 317 001		228 26
					3082 219 134		
					1864 466 031		
					3151 248 031		
300 GE	06.90 -	7,50	M103.987		3000 318 001	->08.1993	240 26
					3082 222 231		
					1864 464 031		
					3151 248 031		
					2100 014 331		
G 320	09.94-12.97		M112		2100 030 031		
G 36 AMG	01.95 -				2100 014 331		
300 GD	09.89 -	7,50	OM603.931		3000 317 001	->08.1993	228 26
					3082 219 134	Getr. / GBox: 717	
					1864 466 031		
					3151 248 031		

RELIANT

SABRE / SS1

1.3	02.85-09.90				3000 047 010		190 23
1.4 4x4	02.85 -				3082 192 041		
					1861 696 045		
					3151 803 001		
1.6 4x4	02.85-12.90				3000 120 001		215 23
					3082 131 031		
					1861 857 132		
					3151 803 001		

RENAULT

4 10.62 - 12.93

0.7 (R1120)	10.68-12.71	5,00	800, 80001,		3000 303 001		160 20
0.8 (R1126)	01.72-12.82	5,00	800705,				
0.8	01.81-09.82	5,00	B1B707				
0.8 (1123), 19 kW	10.62-09.83	5,00					
0.8 (1123), 21 kW	10.83-10.88	5,00					
0.8 (1123), 25 kW	09.71-12.88	5,00					
1.0 (112C)	06.87-06.93	5,00	688712,		3000 167 001		180 20
1.0	12.85-06.93	5,00	C1C708,				
1.1 (1128, S128)	06.78-06.90	5,00	C1E714,				
1.1	06.86-06.90	5,00	C1E719				

5 01.72 - 12.85

0.8 (1221, 1391, 1220)	10.72-08.84	6,50	800710		3000 303 001		160 20
0.8 (1221, 1391)	01.82-12.84	6,50					

MCODE						
RENAULT						

5		01.72 - 12.85					
1.0 (1222, 1392)	01.72-12.85	5,00	689710		3000 237 001 3082 144 242 1862 830 001 3151 151 241	->Chass. 1 079 617	160 20
					3000 167 001 3082 107 141 1862 127 042 3151 151 241	Chass. 1 079 618->	180 20
1.1 (1227, 1397)	09.80-12.85	6,70	688713,		3000 167 001 3082 107 141 1862 127 042 3151 151 241		180 20
1.3 (1225)	09.76-09.79	6,70	810719,				
1.3 (1225, 1395)	06.79-09.84	6,70	810726,				
1.4 (1229, 1399)	01.82-12.85	5,40	840725,				
1.4 Automatik (1229, 1399)	06.82-09.84	5,40	840726,				
1.4 Alpine A5 (1223)	09.77-09.81	6,70	847712,				
1.4 Alpine Turbo (122B)	10.81-01.85	6,70	847725, C1E726, C2J713, C6J750				
1.3 (1224, 1394)	09.75-09.84	6,70	810725		3000 310 001 3082 858 101 1861 871 042 3151 151 241	->Mot. 66 706	170 20
					3000 167 001 3082 107 141 1862 127 042 3151 151 241	Mot. 66 707->	180 20
1.6 Turbo Diesel (B,C,S404)	10.85-04.90	5,40			3000 168 101 3082 107 141 1862 932 101 3151 847 001		180 26

SUPER 5 (B/C/S40_)		10.84 - 12.96					
1.0 (B/C/400)	10.84-10.88	6,50	C1C700,		3000 168 101 3082 107 141 1862 932 101 3151 847 001		180 26
1.1 (B/C/401, B/C40H)	01.86-03.95	5,40	C1E750,				
1.1 (B/C/401)	10.84-10.88	6,50	C1E752,		3074 003 369 <small>LHD</small> Hüllenlänge [mm] / Sleeve Length [mm]:637 Länge [mm] / Length [mm]:1085		
1.4 (B/C402)	10.84-06.88		C1E754,				
1.4 (B/C/407) KAT	10.85-12.96	5,40	C1E756,				
1.4 (B/C40M)	06.87-08.90	5,40	C1E760,				
1.4 (B/C40J)	06.87-07.89	9,80	C1J768,				
1.4 (B/C403)	10.84-07.89		C1J780,				
1.6 D (B/C/404)	08.85-12.96	9,20	C2J700,				
			C2J780,				
			C2J781,				
			C2J782,				
			C2J784,				
			C2J788,				
			C2J789,				
			C2J798,				
			C3J700,				
			C3J702,				
			C3J760,				
			F8M720,				
			F8M730				
1.2 (S40F, S407)	01.87-12.96	6,50	C1G702,		3000 168 101 3082 107 141 1862 932 101 3151 847 001		180 26
1.2 (B/C40F)	01.87-08.90	6,50	C1G702,		3000 168 101 3082 107 141 1862 932 101 3151 847 001		180 26
1.4 Turbo (C405)	04.85-08.90	9,80	C1J782,		3000 154 001 3082 859 141 1862 870 003 3151 847 001		200 26
1.7 (B/C408)	10.86-03.95	5,50	C1J784,				
1.7 i (C409)	10.86-08.91	8,50	C1J788,				
			F3N702,		3000 962 001 <small>HD</small> 3082 107 141 1862 932 101 3151 847 001		200 26
			F3N716,				
			F3N717, F3N722				
					3074 003 369 <small>LHD</small> Hüllenlänge [mm] / Sleeve Length [mm]:637 Länge [mm] / Length [mm]:1085		



MCODE



SACHS

**RENAULT****SUPER 5 (B/C/S40_)****10.84 - 12.96**

1.7 (B/C40K, B/C40G)	06.87-03.95	8,50	F2N740, F2N742		3000 154 001 ⊗ 3082 859 141 ⊗ 1862 870 003 ⊙ 3151 847 001	->04.1990	200 26		
					3000 962 001 HD			->04.1990	200 26
					3074 003 369 LHD				

R 9 (L42_)**09.81 - 12.89**

1.1 (L421)	09.81-05.87	4,60	C1E715, C1E720		3000 168 101 ⊗ 3082 107 141 ⊗ 1862 932 101 ⊙ 3151 847 001	Chass. 5179->	180 26	
					3074 003 369 LHD			Hüllenlänge [mm] / Sleeve Length [mm]:637 Länge [mm] / Length [mm]:1085
1.2 (L42S) 1.4 (L422, L42C) 1.4 (L423, L42R) 1.6 D (L424)	09.85-12.88 12.81-12.88 09.85-12.88 10.82-12.88	5,80 4,60 4,60 9,20	C1G700, C1G710, C1J715, C1J792, C1J796, C2J720, C2J730, C2J766, C2J767, C2J768, F8M700, F8M720, F8M730		3000 168 101 ⊗ 3082 107 141 ⊗ 1862 932 101 ⊙ 3151 847 001		180 26	
					3074 003 369 LHD			Hüllenlänge [mm] / Sleeve Length [mm]:637 Länge [mm] / Length [mm]:1085
1.4 (L423)	09.81-12.85	6,10	C2J717, C2J755		3000 168 101 ⊗ 3082 107 141 ⊗ 1862 932 101 ⊙ 3151 847 001		180 26	
1.4 Turbo (L425) 1.4 Turbo	04.84-12.86 12.86-12.89	6,30 6,30	C1J760, C1J764		3000 154 001 ⊗ 3082 859 141 ⊗ 1862 870 003 ⊙ 3151 847 001		200 26	
					3000 962 001 HD			200 26
1.7 (L42F) 1.7 (L42L) 1.7 (L426) 1.7 (L42N) 1.7 (L42E)	10.86-12.88 10.86-12.88 09.84-12.88 10.86-12.88 06.87-12.88	6,30 6,30 6,30 6,30 6,30	F2N700, F2N704, F2N708, F2N710, F2N730, F2N798, F3N708, F3N718		3000 154 001 ⊗ 3082 859 141 ⊗ 1862 870 003 ⊙ 3151 847 001		200 26	
					3000 962 001 HD			200 26
					3074 003 369 LHD			Hüllenlänge [mm] / Sleeve Length [mm]:637 Länge [mm] / Length [mm]:1085






11 (B/C37_)**03.83 - 07.89**

1.1 (B/C371) 1.2 (B/C37S) 1.4 (B/C372, B/C37C) 1.4 (B/C373, B/C37R) 1.4 (B/C373), 50 kW 1.4 (B/C373), 53 kW 1.6 D (B/C374)	03.83-06.86 10.84-12.88 03.83-12.88 03.83-12.88 03.83-12.85 05.83-12.85 08.83-12.88	4,60 4,60 4,60 4,60 4,60 4,60 6,30	C1E715, C1E720, C1G700, C1G710, C1J715, C2J717, C2J718, C2J720, C2J730, C2J755, C2J757, C2J766, C2J767, C2J768, F8M700, F8M720, F8M730		3000 168 101 ⊗ 3082 107 141 ⊗ 1862 932 101 ⊙ 3151 847 001		180 26
					3074 003 369 LHD		


























MCODE						RENAULT	

11 (B/C37_)		03.83 - 07.89				
1.4 Turbo (B/C375), 77 kW	04.84-12.86	4,60	C1J760,		3000 154 001	200 26
1.4 Turbo (B/C375), 85 kW	10.86-12.88	4,60	C1J764,		⊗ 3082 859 141	
1.7 (B/C37L)	10.86-12.88	4,60	C1J770,		⊗ 1862 870 003	
1.7 (B/C37F)	10.84-12.88	4,60	C1J782,		⊗ 3151 847 001	
1.7 (B/C376)	10.83-12.87	4,60	F2N700,		3000 962 001 HD	200 26
1.7 (B/C37D)	06.87-12.88	4,60	F2N704,			
1.7 (B/C37N)	10.86-12.88	4,60	F2N708,		3074 003 369 LHD	Hüllenlänge [mm] / Sleeve Length [mm]:637 Länge [mm] / Length [mm]:1085
1.7 (B/C37E)	06.87-12.88	4,60	F2N710,			
			F2N730,			
			F2N732,			
			F2N742,			
			F2N798,			
			F3N708,			
			F3N718			













18 (134_/135_)		04.78 - 07.86				
1.4 (1340)	04.78-07.86	6,00	847720, 847722		3000 167 001	180 20
					⊗ 3082 107 141	
					⊗ 1862 127 042	
					⊗ 3151 151 241	
					1863 869 009	40
1.6 (1341), 54 kW	04.82-07.86	6,00	841717,		3000 169 001	200 21
1.6 (1341), 58 kW	04.78-09.82	6,00	841725, 841726, A2M723		⊗ 3082 133 041	Getr. / GBox: 352,395
					⊗ 1861 869 042	
					⊗ 3151 275 601	
					1863 869 009	40
1.6 TS (1342)	05.82-07.86	6,00	A6M725, A6M726		3000 169 002	200 21
					⊗ 3082 133 041	Getr. / GBox: NG0,NG1,NG7
					⊗ 1861 869 042	
					⊗ 3151 846 001	
					1863 869 009	40
1.6 Turbo (1345)	10.80-09.82	6,00	807727		3000 128 001	215 21
					⊗ 3082 899 001	Getr. / GBox: NG3
					⊗ 1862 909 141	
					⊗ 3151 846 001	
					1863 869 009	40
2.0 (1343)	05.82-07.86	6,00	J6R716		3000 128 001	215 21
					⊗ 3082 899 001	
					⊗ 1862 909 141	
					⊗ 3151 846 001	
					1863 869 009	40
2.1 Diesel (1344)	11.81-07.86	6,50	852710,		3000 169 004	200 21
2.1 Diesel	11.81-07.86	6,50	J8S711		⊗ 3082 133 041	Getr. / GBox: NG0,NG1
					⊗ 1862 954 142	
					⊗ 3151 846 001	
					3082 133 041	200
					1862 954 142	200 21
					3151 275 601	Getr. / GBox: 352,395
					1863 869 009	40
2.1 Diesel,4x4 (R1354,2354)	01.82-12.86	6,50			3000 169 004	200 21
					⊗ 3082 133 041	
					⊗ 1862 954 142	
					⊗ 3151 846 001	
					1863 869 009	40
2.0 Allrad	05.83-12.86	6,00	J6R716		3000 128 001	215 21
					⊗ 3082 899 001	
					⊗ 1862 909 141	
					⊗ 3151 846 001	
					1863 869 009	40
2.1 TD	11.81-07.86	7,50			3000 569 001	215 21
					⊗ 3082 119 131	
					⊗ 1862 935 001	
					⊗ 3151 846 001	
					1863 869 009	40

							
RENAULT							


















19 I (B/C/D/L53_) 01.88 - 12.92

1.2	01.88-12.92	5,30			3000 168 101  3082 107 141  1862 932 101  3151 847 001		180 26
					3074 003 378	Hüllenlänge [mm] / Sleeve Length [mm]:618 Länge [mm] / Length [mm]:1035	
1.4 (B/C532) KAT 1.4 (B/C53P) 1.4	01.89-04.92 01.89-12.89 01.88-12.92	4,30 4,30 5,30	C2J772, F3N741, E6J700, E6J701		3000 168 101  3082 107 141  1862 932 101  3151 847 001		180 26
					3074 003 378 <small>LHD</small>	Hüllenlänge [mm] / Sleeve Length [mm]:618 Länge [mm] / Length [mm]:1035	
1.7 (B/C53B) 1.7 (B/C53C) 1.8 16V (B/C53D)	09.88-04.92 09.88-04.92 06.89-04.92	8,00 8,00 8,00	F3N740, F3N741, F3N742, F3N743, F7P704		3000 154 001  3082 859 141  1862 870 003  3151 847 001	Nur zusammen verbauen / Only install together	200 26
					3000 962 001 <small>HD</small>		200 26
					3074 003 378 <small>LHD</small>	Hüllenlänge [mm] / Sleeve Length [mm]:618 Länge [mm] / Length [mm]:1035	
1.9 D (B/C534, B/C53J)	09.88-04.92	6,60	F8Q706, F8Q742		3000 154 002  3082 859 141  1878 059 141  3151 847 001	->Mot. C00096560	200
					3000 440 001  3082 309 741  1878 059 141  3151 847 001	Mot. C000096561->	200 26
					3074 003 378 <small>LHD</small>	Hüllenlänge [mm] / Sleeve Length [mm]:618 Länge [mm] / Length [mm]:1035	

19 I Cabrio/Convertible (D53_) 07.91 - 04.92

1.7, 55 kW 1.7, 70 kW	07.91-04.92 07.91-04.92	6,50 8,00	F3N742, F3N743		3000 154 001  3082 859 141  1862 870 003  3151 847 001	Nur zusammen verbauen / Only install together	200 26
					3000 962 001 <small>HD</small>		200 26
					3074 003 378 <small>LHD</small>	Hüllenlänge [mm] / Sleeve Length [mm]:618 Länge [mm] / Length [mm]:1035	
1.8 16V (D53D)	07.91-04.92	8,00	F7P704		3000 154 001  3082 859 141  1862 870 003  3151 847 001	Nur zusammen verbauen / Only install together	200 26
					3000 962 001 <small>HD</small>		200 26
					3074 003 378	Hüllenlänge [mm] / Sleeve Length [mm]:618 Länge [mm] / Length [mm]:1035	

19 II (B/C/D/L53,853_) 01.91 - 12.95

1.2 1.4 (B/C532) 1.4 (B/C535) 1.4	04.92-12.95 04.92-12.95 01.92-12.95 01.92-12.95	5,30 4,30 5,30	C3J710, E7J742		3000 168 101  3082 107 141  1862 932 101  3151 847 001		180 26
					3074 003 378	Hüllenlänge [mm] / Sleeve Length [mm]:618 Länge [mm] / Length [mm]:1035	
1.8 (L53Y)	04.92-12.95	5,70	F3P704, F3P705, F3P706, F3P707, F3P708, F3P760		3000 154 001  3082 859 141  1862 870 003  3151 847 001		200 26
					3000 962 001 <small>HD</small>		200 26
					3074 003 378	Hüllenlänge [mm] / Sleeve Length [mm]:618 Länge [mm] / Length [mm]:1035	
1.7 (B/C53B) 1.8 16V (B/C53D) 1.8 (B/C53Y) 1.8 (5/353F, B/C538) 1.8 (B/C538)	04.92-12.95 04.92-12.95 04.92-12.95 05.94-12.95 04.92-05.94	5,70 7,20 5,70 5,70 5,70	F3N740, F3N741, F3P682, F3P700, F3P706, F3P707, F3P708, F3P760, F3P765, F7P704		3000 154 001  3082 859 141  1862 870 003  3151 847 001	Nur zusammen verbauen / Only install together	200 26
					3000 962 001 <small>HD</small>		200 26
					3074 003 378	Hüllenlänge [mm] / Sleeve Length [mm]:618 Länge [mm] / Length [mm]:1035	

RENAULT							

19 II (B/C/D/L53,853_) 01.91 - 12.95

1.7 (B/C53C)	04.92-12.95		F3N		3000 154 001 ⊗ 3082 859 141 ⊗ 1862 870 003 ⊙ 3151 847 001	Chass. B(C)53C	200 26
					3074 003 378	Chass. B(C)53C Hüllenlänge [mm] / Sleeve Length [mm]:618 Länge [mm] / Length [mm]:1035	
1.8 (5/353A)	04.92-12.95		F3P		3000 154 001 ⊗ 3082 859 141 ⊗ 1862 870 003 ⊙ 3151 847 001	Chass. B(C)53Y	200 26
					3074 003 378	Chass. B(C)53Y Hüllenlänge [mm] / Sleeve Length [mm]:618 Länge [mm] / Length [mm]:1035	
1.9 D (B/C53J)	04.92-12.95	6,60	F8Q742		3000 440 001 ⊗ 3082 309 741 ⊗ 1878 059 141 ⊙ 3151 847 001	Nur zusammen verbauen / Only install together	200 26
					3074 003 378	Hüllenlänge [mm] / Sleeve Length [mm]:618 Länge [mm] / Length [mm]:1035	
1.9 dT (B/C53T)	04.92-12.95	6,60	F8Q744		3000 600 001 ⊗ 3082 309 742 ⊗ 1878 059 142 ⊙ 3151 847 001		200 26
					3074 003 378	Hüllenlänge [mm] / Sleeve Length [mm]:618 Länge [mm] / Length [mm]:1035	

19 II Cabrio/Convertible (D53_, 853_) 04.92 - 06.96

1.7 (D53C) 1.8 (D53Y) 1.8 16V (D53D)	04.92-09.93 04.92-06.96 04.92-06.96	8,00 8,00 8,00	F3N742, F3N743, F3P704, F3P705, F3P706, F3P707, F3P708, F3P760, F7P704		3000 154 001 ⊗ 3082 859 141 ⊗ 1862 870 003 ⊙ 3151 847 001	Nur zusammen verbauen / Only install together	200 26
					3074 003 378	Hüllenlänge [mm] / Sleeve Length [mm]:618 Länge [mm] / Length [mm]:1035	
1.8 (853A) 1.8 (D53V, 853F, D53C)	09.93-06.96 07.94-06.96		F3P682, F3P706, F3P760, F3P764, F3P765		3074 003 378	Hüllenlänge [mm] / Sleeve Length [mm]:618 Länge [mm] / Length [mm]:1035	

21 Kasten/Box/Van 06.86 - 08.94

1.7	06.86-04.95	5,25	F2N710		3000 154 001 ⊗ 3082 859 141 ⊗ 1862 870 003 ⊙ 3151 847 001		200 26
					3000 962 001 HD		200 26
					3074 003 379 ▲LHD	06.1988-> Hüllenlänge [mm] / Sleeve Length [mm]:865 Länge [mm] / Length [mm]:1163	
1.9 D	06.86-08.94	6,05			3000 154 002 ⊗ 3082 859 141 ⊗ 1878 059 141 ⊙ 3151 847 001	->Mot. C002006	200
					3000 440 001 ⊗ 3082 309 741 ⊗ 1878 059 141 ⊙ 3151 847 001	Mot. C002007-> Nur zusammen verbauen / Only install together	200 26
2.1 D	06.86-08.94	3,35	J8S704		3000 169 004 ⊗ 3082 133 041 ⊗ 1862 954 142 ⊙ 3151 846 001		200 21
					1863 869 009		40




21 (B48_), (K48_), (L48_) 03.86 - 06.94

1.4 (L48D)	06.88-10.93	3,30	C2J770		3000 168 101 ⊗ 3082 107 141 ⊗ 1862 932 101 ⊙ 3151 847 001		180 26
					3074 003 379 ▲LHD	Hüllenlänge [mm] / Sleeve Length [mm]:865 Länge [mm] / Length [mm]:1163	



















RENAULT							

21 (B48_), (K48_), (L48_) 03.86 - 08.94

















1.6 (K48U)	06.88-	5,25			3000 154 001 3082 859 141 1862 870 003 3151 847 001		200 26
					3000 962 001 HD		200 26
1.7 (K48M)	06.86-12.89	5,50	F2N750,		3000 154 001 3082 859 141 1862 870 003 3151 847 001		200 26
1.7 (K48F) KAT	05.88-06.93	5,50	F3N722,				
1.7 (K48E), 66 kW	10.89-12.93	5,50	F3N723,				
1.7 (K48E), 69 kW	06.86-12.89	5,50	F3N726		3000 962 001 HD		200 26
					3074 003 379 ▲LHD	Hüllenlänge [mm] / Sleeve Length [mm]:865 Länge [mm] / Length [mm]:1163	
1.7 (K/S481)	06.86-03.93	5,25	F2N710,		3000 154 001 3082 859 141 1862 870 003 3151 847 001		200 26
1.7 (K48N)	06.87-04.89	5,50	F2N712,				
1.7 (K/S482)	10.86-12.88	5,50	F2N752		3000 962 001 HD		200 26
					3074 003 379 ▲LHD	06.1988-> Hüllenlänge [mm] / Sleeve Length [mm]:865 Länge [mm] / Length [mm]:1163	
2.0 (B48R/Y)	02.90-10.92	3,35	J7R740, J7R750, J7R751		3000 855 301 3083 900 001 1862 909 141	Ausrücker montiert mit Druckplatte / releaser fitted to the cover assembly	215 21
					1863 869 009		40
					3074 003 379 ▲LHD	Hüllenlänge [mm] / Sleeve Length [mm]:865 Länge [mm] / Length [mm]:1163	
2.0 4x4 (B48R/Y)	09.90-10.92		J7R740		3082 899 001		215
					3151 846 001		
					1863 869 009		40
2.0 (K483)	06.86-12.88	5,50	J7R740, J7R750, J7R751		3000 855 301 3083 900 001 1862 909 141	Ausrücker montiert mit Druckplatte / releaser fitted to the cover assembly	215 21
					1863 869 009		40
					3074 003 379 ▲LHD	Hüllenlänge [mm] / Sleeve Length [mm]:865 Länge [mm] / Length [mm]:1163	
2.0 (K48C)	03.86-12.93	7,70	J7R746, J7R747		3000 855 301 3083 900 001 1862 909 141	Ausrücker montiert mit Druckplatte / releaser fitted to the cover assembly	215 21
					1863 869 009	06.1986->	40
2.0 (L489)	03.86-10.93	3,35	J6R758, J6R759, J6R792, J6R793		3000 154 001 3082 859 141 1862 870 003 3151 847 001		200 26
					3000 855 301 3083 900 001 1862 909 141	Ausrücker montiert mit Druckplatte / releaser fitted to the cover assembly	215 21
					3000 962 001 HD		200 26
					3074 003 379 ▲LHD	06.1988-> Hüllenlänge [mm] / Sleeve Length [mm]:865 Länge [mm] / Length [mm]:1163	
2.0 4x4	03.89-12.93	7,70	J7R740,		3000 855 301 3083 900 001 1862 909 141	Ausrücker montiert mit Druckplatte / releaser fitted to the cover assembly	215 21
2.0 (K48R)	06.90-02.94	5,50	J7R746,				
2.2 (K48K)	06.86-11.93	5,50	J7R747,				
2.2 4x4 (K48K)	06.86-12.93	5,50	J7T754,		1863 869 009		40
2.1 Turbo-D (K48A, K48W, K487, K488)	10.86-11.93	5,50	J7T755, J8S714, J8S786, J8S788				
2.0	05.91-10.93				3074 003 379 ▲LHD	Hüllenlänge [mm] / Sleeve Length [mm]:865 Länge [mm] / Length [mm]:1163	
2.0 Turbo (L48L)	02.90-10.92		J7R752, J7R756		3082 920 001 ▲		235
2.0 Turbo (L485)	04.87-03.90				1878 049 542 ▲		228 21
					3151 846 001		
					1863 869 009		40

							
RENAULT							









21 (B48_), (K48_), (L48_) 03.86 - 06.94

2.0 Turbo 4x4 (L48L) 2.0 Turbo 4x4	02.90-10.92		J7R752, J7R756		3082 920 001 ▲	235
	08.89-10.93				1862 688 001 ▲	228 21
					3151 846 001	
					1863 869 009	40
1.9 D	03.86-08.94	6,05			3000 154 002	200
					3082 859 141	->Mot. C002006
					1878 059 141	
					3151 847 001	
					3000 440 001	200 26
					3082 309 741	Mot. C002007->
					1878 059 141	Nur zusammen verbauen / Only install together
					3151 847 001	
2.1 D (K/S486) 2.1 D 4x4 (K486) 2.1 D (K480) 2.1 D (K/S48V, K/S48O)	10.86-09.90	5,50	J8S600, J8S704, J8S740, J8S784		3000 169 004	200 21
	10.88-05.92	5,50			3082 133 041	
	02.92-09.95	5,50			1862 954 142	
	08.89-12.92	5,50			3151 846 001	
					1863 869 009	40
					3074 600 211	Hüllenlänge [mm] / Sleeve Length [mm]:1120 Länge [mm] / Length [mm]:1398


R 25 (B29_) 04.84 - 12.93





2.0 (B297) 2.0 12V (B294) 2.0 12V 2.2 (B29) 2.2 (B29B) 2.2 (B29E), 89 kW 2.2 (B29E), 91 kW	04.84-12.92	4,60	J6R706, J6R707, J6R760, J6R762, J6R763, J7R726, J7T706, J7T707, J7T708, J7T714, J7T715, J7T730, J7T731, J7T732, J7T733		3000 128 001	215 21
	06.89-12.92				3082 899 001	
	06.88-12.93				1862 909 141	
	11.85-03.89				3151 846 001	
	09.86-12.92				1863 869 009	40
	04.84-12.89					
2.1 Diesel (B296), 46 kW 2.1 Diesel (B296), 51 kW	04.84-05.89	4,80	J8S706, J8S736		3000 169 004	200 21
	06.89-12.92	6,30			3082 133 041	
					1862 954 142	
					3151 846 001	
					1863 869 009	40
2.1 Turbo-D (B290, B29W)	04.84-12.92	6,00	J8S708, J8S738		3000 569 001	215 21
					3082 119 131	
					1862 935 001	
					3151 846 001	
					1863 869 009	40

R 30 (127_) 02.75 - 03.86



















2.6 (1273), 92 kW 2.6 (1273), 96 kW	08.76-08.78		112		3151 856 001	
	02.75-07.76					
2.6 TS (1275) 2.6 TX (1278)	07.78-01.84		140, 144		3151 856 001	->10.1980
	10.78-12.83				3151 846 001	11.1980->
2.1 Turbo-D (1270)	02.82-03.86	6,60	J8S702		3000 569 001	215 21
					3082 119 131	
					1862 935 001	
					3151 846 001	

AVANTIME (DE0) 09.01 - 05.03





2.0 16V Turbo 3.0 V6 (DE04, DE0T) 2.2 dCi (DE01)	11.01-05.03 09.01-05.03 05.02-05.03		F4R760, F4R761, G9T712, L7X720, L7X721		3182 998 101	Immer erneuern / Renew everytime
--	---	--	--	---	---------------------	----------------------------------

			 MCODE				
RENAULT							

CLIO I (B/C57_,5/357_) 01.91 - 09.98

1.1 1.2 (B/C/S577)	01.91-09.98 01.96-12.96	6,50 6,30	C3G720		3000 168 101 ⊗ 3082 107 141 ⊗ 1862 932 101 ⊙ 3151 847 001		180 26
					3074 003 371	Hüllenlänge [mm] / Sleeve Length [mm]:618 Länge [mm] / Length [mm]:1020	
1.2 (B,C,S572,577,B57N)	05.90-	6,50			3000 168 101 ⊗ 3082 107 141 ⊗ 1862 932 101 ⊙ 3151 847 001		180 26
1.2 (5/357Y, 5/357K), 40 kW 1.2 (5/357Y, 5/357K), 43 kW	01.96-09.98 01.96-09.98	6,30 6,30	D7F730		3000 168 101 ⊗ 3082 107 141 ⊗ 1862 932 101 ⊙ 3151 847 001		180 26
					3000 822 801 ⊗ 3082 107 141 ⊗ 1862 932 101 ⊙ 3151 998 701	nur in Verbindung mit / Only in connection with:Servokupplung	180 26
					3074 003 371	Hüllenlänge [mm] / Sleeve Length [mm]:618 Länge [mm] / Length [mm]:1020	
1.2 (B/C57R) 1.2 (B/C/S57A, B/C57S, 5/357F, 5/357J, 5/357L, 5/357R) 1.4 (B/C57T, B/C57Y) 1.4	01.91-01.96 05.90-09.98 01.91-09.98 01.91-09.98	6,30 6,30 6,30 6,30	E7F700, E7F706, E7F708, E7F750, E7J718, E7J719, E7J754		3000 168 101 ⊗ 3082 107 141 ⊗ 1862 932 101 ⊙ 3151 847 001		180 26
					3074 003 371 <small>LHD</small>	Hüllenlänge [mm] / Sleeve Length [mm]:618 Länge [mm] / Length [mm]:1020	
1.4 (B57J, C57J)	01.91-09.98	6,30	E7J		3000 168 101 ⊗ 3082 107 141 ⊗ 1862 932 101 ⊙ 3151 847 001	->10.1997 Chass. B(C)57J	180 26
					3074 003 371 <small>LHD</small>	->10.1997 Chass. B(C)57J Hüllenlänge [mm] / Sleeve Length [mm]:618 Länge [mm] / Length [mm]:1020	
1.7 (B/C574)	01.91-12.93	6,50	F2N770		3000 154 001 ⊗ 3082 859 141 ⊗ 1862 870 003 ⊙ 3151 847 001		200 26
					3000 962 001 <small>HD</small>		200 26
					3074 003 371	Hüllenlänge [mm] / Sleeve Length [mm]:618 Länge [mm] / Length [mm]:1020	
1.8 (B/C57C, B/C57U) 1.8 (B/C578) 1.8 1.8 Rsi (B/C57H) 1.8 Rsi (B/C579) 1.8 16V (C57D) Williams (B/C57M)	01.91-09.98 08.94-09.98 01.91-09.98 08.95-09.98 01.93-08.95 08.91-06.94 01.94-09.98	6,30 6,30 6,50 8,90 8,90 10,1 6,50	F3P710, F3P712, F3P714, F3P754, F3P755, F3P758, F7P722, F7R700		3000 154 001 ⊗ 3082 859 141 ⊗ 1862 870 003 ⊙ 3151 847 001		200 26
					3000 962 001 <small>HD</small>		200 26
					3074 003 371 <small>LHD</small>	Hüllenlänge [mm] / Sleeve Length [mm]:618 Länge [mm] / Length [mm]:1020	
1.9 D 1.9 D (B/C/S576, B/C/S57L)	01.97-09.98 01.91-09.98	9,70 9,50	F8Q730, F8Q732		3000 440 001 ⊗ 3082 309 741 ⊗ 1878 059 141 ⊙ 3151 847 001	Nur zusammen verbauen / Only install together	200 26
					3074 003 371 <small>LHD</small>	Hüllenlänge [mm] / Sleeve Length [mm]:618 Länge [mm] / Length [mm]:1020	

CLIO II (B/C/B0/1_, CB0/1/2_) 09.98 -

1.2 (B/CB0F, B/CB0A, B/CB10, B/CB1K, B/CB2D, B/CB2H) 1.4 (B/CB0C)	09.98- 09.98-		D7F710, D7F720, D7F726, E7J780		3000 853 701 <small>HD</small>		180 26
1.2 16V (B/CB05)	06.01-		D4F		3000 853 701 <small>HD</small>		180 26
1.4 16V (B/CB0L) 1.6 16V (CB0T, CB0H)	10.99-08.00 09.98-		K4J712, K4J713, K4M708, K4M748		3000 857 601 <small>HD</small>		200 26
1.4 16V (B/CB0P)	08.00-		K4J700, K4J712, K4J713		3000 857 601 <small>HD</small>	04.2001->	200 26

RENAULT						

CLIO II (B/C/B0/1_, CB0/1/2_) 09.98 -

1.6 (B/CB0D)	09.98 -		K7M744, K7M745		3000 822 901 ⊗ 3082 859 143 ⊙ 1862 870 003 ◊ 3151 998 701	200 26
2.0 16V Sport (CB0M) 2.0 16V Sport 1.5 dCi	02.00 - 01.04 - 01.04 -		F4R730, K9K712		3151 998 701	
V6 Sport (CB1A)	11.00 -12.02		L7X760		3000 857 601 ■	200 26
					3182 998 101	Immer erneuern / Renew everytime
V6 Sport (CB1H, CB2S)	12.02 -		L7X762		3182 998 101	Immer erneuern / Renew everytime
1.9 D (B/CB0E)	09.98 -		F8Q630		3000 857 604 ■	->03.2001 Nabenprofil / Hub Profile:20,1x22,9-26N
1.5 dCi (B/CB07) 1.5 dCi (B/CB08)	06.01 - 06.01 -		K9K700, K9K702, K9K704		3000 951 285 ■	215 26
1.9 dTi (B/CB0U)	02.00 -		F9Q780		3000 853 801 ■	->03.2001

CLIO II Kasten/Box/Van (SB0_) 09.98 -

1.1 (SB0A)	09.98 -		D7F720, D7F722		3000 853 701 ■	180 26
1.9 D (SB0E)	09.98 -		F8Q630		3000 857 604 ■	Nabenprofil / Hub Profile:20,1x22,9-26N

ESPACE I (J11_) 07.84 - 12.92

2.0 (J/S112), 74 kW 2.0 (J/S112), 80 kW 2.0 i Quadra (J116) 2.2 (J117) 2.2 Quadra (J117)	01.88 -12.90 07.84 -12.90 03.88 -12.92 07.86 -12.90 01.88 -12.90	6,30 6,30 4,90	J6R234, J6R236, J6R734, J7R760, J7T770		3000 128 001 ⊗ 3082 899 001 ⊙ 1862 909 141 ◊ 3151 846 001	215 21
2.1 TD (J/S115)	10.84 -12.90	6,50	J8S240, J8S774		3000 569 001 ⊗ 3082 119 131 ⊙ 1862 935 001 ◊ 3151 846 001	215 21

ESPACE II (J/S63_) 01.91 - 12.96

2.0 (J636) 2.2 (J/S637, J63G) 2.2 4x4 (J/S637, J63G)	01.91 -10.96 01.91 -10.96 03.91 -12.96	4,70 4,50 5,10	J7R768, J7T772, J7T773, J7T776		3000 128 001 ⊗ 3082 899 001 ⊙ 1862 909 141 ◊ 3151 846 001	215 21
					3074 600 240	->01.1995 Hüllenlänge [mm] / Sleeve Length [mm]:110 Länge [mm] / Length [mm]:1300
2.8 V6 (J638, J63J)	01.91 -10.96	5,40	Z7W712, Z7W713, Z7W717		3000 635 001 ■	235 21
2.1 TD (J633, J634, J/S635, J/S63D) 2.1 TD (J63E)	01.91 -10.96 11.94 -10.96	4,50 4,50	J8S610, J8S612, J8S772, J8S776, J8S778		3000 569 001 ⊗ 3082 119 131 ⊙ 1862 935 001 ◊ 3151 846 001	215 21
					3074 600 240	->01.1995 Hüllenlänge [mm] / Sleeve Length [mm]:110 Länge [mm] / Length [mm]:1300
2.1 Turbo Diesel 4x4 (J635)	01.91 -12.97	4,70			3000 569 001 ⊗ 3082 119 131 ⊙ 1862 935 001 ◊ 3151 846 001	215 21

ESPACE III (JE_) 11.96 - 10.02

2.0 (JE0A)	11.96 -10.00		F3R		3000 951 204 ⊗ 3082 316 341 ⊙ 1878 076 941 ◊ 3151 998 701	Chass. JE0A Nur zusammen verbauen / Only install together
2.0 2.0 16V (JE0N, JE0L, JE02)	09.01 -10.02 10.98 -10.02		F4R		3000 951 204 ⊗ 3082 316 341 ⊙ 1878 076 941 ◊ 3151 998 701	Chass. JE0L /N Nur zusammen verbauen / Only install together
1.9 dTi (JE0M)	02.99 -10.02		F9Q722		3000 853 801 ■	10.1999 - 06.2000

RENAULT							

ESPACE III (JE_)		11.96 - 10.02					
2.2 12V TD (JE0E, JE0H, JE0P)	11.96-10.00	5,30	G8T714, G8T716		3000 834 202 ⊗ 3082 637 601 ⊗ 1864 997 201 ⊗ 3151 997 501		228 21
					3182 998 101	03.1999-> Getr. / GBox: PK1-065/068/075 Immer erneuern / Renew everytime	
					1863 869 009		40
2.2 dCi (JE0K, JE0S)	10.00-10.02		G9T710		3182 998 101	Getr. / GBox: PK1-065/068/075 Immer erneuern / Renew everytime	

ESPACE IV (JK0_)		11.02 -					
1.9 dCi (JK0U, JK0G)	11.02-		F9Q820		3000 951 220	Chass. JK04/G XTend (mit automatischer Nachstellung / with automatic adjustment)	230 21
					3182 998 101	Chass. JK0U/G Immer erneuern / Renew everytime	
2.2 dCi (JK0HA6, JK0HC6, JK0HAB, JK0HCB)	11.02-		G9T742		3000 951 241	Chass. JK0H Nabenprofil / Hub Profile:21,3x24,6-21N XTend (mit automatischer Nachstellung / with automatic adjustment) Torsionsgefederter Kupplungsscheibe / torsion damper clutch disc	230 21

FUEGO (136_)		02.80 - 10.85					
1.6 (R1361)	01.83-12.85	5,40			3000 169 002 ⊗ 3082 133 041 ⊗ 1861 869 042 ⊗ 3151 846 001		200 21
1.4 TL/GTL	02.80-10.85	5,40	847720		3000 167 001 ⊗ 3082 107 141 ⊗ 1862 127 042 ⊗ 3151 151 241		180 20
1.6 TS/GTS (1362)	10.80-10.85	5,40	843723, 843724, A6M725, A6M726		3000 169 001 ⊗ 3082 133 041 ⊗ 1861 869 042 ⊗ 3151 275 601	Getr. / GBox: 352,395	200 21
					3000 169 002 ⊗ 3082 133 041 ⊗ 1861 869 042 ⊗ 3151 846 001	Getr. / GBox: NG0,NG1	200 21
					1863 869 009	Getr. / GBox: 352,395, NG0, NG1	40
1.6 Turbo (1365) 2.0 TX/GTX (1363) 2.2 i	08.83-10.85 10.80-10.85 08.83-10.85	5,40 5,50 5,50	829710, A5L750, J6R710, J6R712, J6R713, J6R715, J6R726		3000 128 001 ⊗ 3082 899 001 ⊗ 1862 909 141 ⊗ 3151 846 001		215 21
2.1 TD	08.82-10.85	5,50	J8S712		3000 569 001 ⊗ 3082 119 131 ⊗ 1862 935 001 ⊗ 3151 846 001		215 21
					1863 869 009		40

KANGOO (KC0,FC0_)		03.98 -					
1.2 (KC0A, KC0K, KC0F, KC01) 1.4 (KC0C, KC0H, KC0B, KC0M) 1.4 (KC0H)	03.98- 03.98- 09.98-		D7F710, D7F720, D7F722, D7F726, D7F744, D7F746, E7J634, E7J635, E7J780, K7J700, K7J701		3000 853 701		180 26
1.2 16V (KC03, KC05, KC06, KC0T, KC0W)	06.01-		D4F712, D4F714, D4F716		3000 853 701	Chass. F(K)C05	180 26

RENAULT							

KANGOO (KC0,FC0_) 03.98 -

1.6 16V	06.01 -		K4M		3000 822 901 3082 859 143 1862 870 003 3151 998 701	Chass. KC0P	200 26
1.6 16V 4x4 (KC0P, KC0S, KC0L)	10.01 -		F9Q782, F9Q790, K4M750, K4M752, K4M753		3182 600 120 3182 600 121	01.2002 - 06.2002 06.2002 - 02.2003	
1.9 dCi 4x4 (KC0V)	10.01 -						
1.5 dCi (KC07) 1.5 dCi (KC08, KC09)	12.01 - 07.02 -		K9K700, K9K702, K9K704, K9K710		3000 951 285 ■	03.2003->	215 26
D 55 1.9 (KC0D) D 65 1.9 (KC0E, KC02, KC0J, KC0N) 1.9 D (KC0J) 1.9 dTi (KC0U)	03.98 - 03.98 - 03.98 - 02.00 -		F8Q630, F8Q632, F8Q662 F9Q780		3000 857 604 ■ 3000 853 801 ■	Nabenprofil / Hub Profile:20,1x22,9-26N	200 26 215 26

LAGUNA (B56_, 556_) 11.93 - 03.01

1.6 16V (B568, B561)	11.97-03.01		K4M720, K4M724		3000 857 601 ■		200 26
1.8 (B56A/B)	11.93-03.01	5,60	F3P720, F3P724		3000 154 001 3082 859 141 1862 870 003 3151 847 001	->05.1995	200 26
					3000 962 001 HD ■	->05.1995	200 26
					3000 951 204 3082 316 341 1878 076 941 3151 998 701	06.1995-> Nur zusammen verbauen / Only install together	210 26
					3074 600 242	Hüllenlänge [mm] / Sleeve Length [mm]:235 Länge [mm] / Length [mm]:1248	
1.8 (B56S/T/0)	08.95-03.01	5,60	F3P670, F3P678		3000 951 204 3082 316 341 1878 076 941 3151 998 701	Nur zusammen verbauen / Only install together	210 26
					3074 600 242	->05.1998 Hüllenlänge [mm] / Sleeve Length [mm]:235 Länge [mm] / Length [mm]:1248	
1.8 (B56Z)	08.95-03.01	5,60	F3P720, F3P724		3000 951 204 3082 316 341 1878 076 941 3151 998 701	Nur zusammen verbauen / Only install together	210 26
					3074 600 242	Hüllenlänge [mm] / Sleeve Length [mm]:235 Länge [mm] / Length [mm]:1248	
1.8 16V (B563, B564)	04.98-03.01		F4P		3000 951 204 3082 316 341 1878 076 941 3151 998 701	Chass. B563 /564 Nur zusammen verbauen / Only install together	210 26
2.0 16V (B56D/M) 2.0 16V (556A/B)	06.95-03.01 09.99-03.01	6,50 3,70	F4R780, N7Q700, N7Q704		3000 950 601 3082 314 342 1878 995 445 3151 998 701		220 26
2.0, 70 kW	11.93-03.01	5,50			3000 154 001 3082 859 141 1862 870 003 3151 847 001	->05.1995	200 26
					3000 951 204 3082 316 341 1878 076 941 3151 998 701	06.1995-> Nur zusammen verbauen / Only install together	210 26
2.0, 80 kW	03.99-03.01	3,70			3000 951 204 3082 316 341 1878 076 941 3151 998 701	Nur zusammen verbauen / Only install together	210 26

RENAULT							

LAGUNA (B56_, 556_) 11.93 - 03.01

2.0 (B56C/H/N)	11.93-03.01	5,60	F3R722, F3R723		3000 154 001	->05.1995	200 26
					3082 859 141 1862 870 003 3151 847 001		
					3000 951 204 3082 316 341 1878 076 941 3151 998 701	06.1995-> Nur zusammen verbauen / Only install together	210 26
					3074 600 242	->05.1998 Hüllenlänge [mm] / Sleeve Length [mm]:235 Länge [mm] / Length [mm]:1248	
3.0 (B56E/R, B565)	11.93-03.01	5,60	Z7X760, Z7X765		3000 756 001	->05.1994	235 21
					3000 763 001	06.1994->	235 21
					1863 869 009		40
1.9 dTi (B56J)	10.97-03.01		F9Q710, F9Q716		3000 853 801		215 26
						3074 600 259	Hüllenlänge [mm] / Sleeve Length [mm]:865 Länge [mm] / Length [mm]:1197 mit automatischer Nachstellung / with automatic adjustment
1.9 dCi (B56W)	09.99-03.01		F9Q718		3182 998 101	Getr. / GBox: PK1-061/071 Immer erneuern / Renew everytime	
2.2 D (B56F/2)	11.93-03.01	6,10	G8T706, G8T752, G8T790, G8T794		3000 855 701 3082 314 341 1878 071 841 3151 847 001		220 26
2.2 dT (B569)	03.96-03.01	6,50	G8T760		3000 834 202	->11.1998	228 21
					3082 637 601 1864 997 201 3151 997 501		
					3000 951 746 3082 637 601 1864 997 201	12.1998->	228 21
					3000 990 099 3082 637 601 1864 997 201 3182 998 101	12.1998->	228 21

LAGUNA Grandtour/Estate/Break (K56_) 09.95 - 03.01

1.6 16V (K568)	11.97-03.01		K4M720		3000 951 204	->10.1998	210 26
					3082 316 341 1878 076 941 3151 998 701	Nur zusammen verbauen / Only install together	
					3000 857 601	11.1998->	200 26
			K4M724		3000 951 204 3082 316 341 1878 076 941 3151 998 701	Nur zusammen verbauen / Only install together	210 26
1.8 (K56S/T/0) 2.0 (K56C/H)	09.95-03.01 09.95-03.01	5,60 5,60	F3P670, F3P678, F3R722, F3R723		3000 951 204 3082 316 341 1878 076 941 3151 998 701	Nur zusammen verbauen / Only install together	210 26
						3074 600 242	->05.1998 Hüllenlänge [mm] / Sleeve Length [mm]:235 Länge [mm] / Length [mm]:1248
1.8 (K56Z)	09.95-03.01	5,60	F3P720, F3P724		3000 951 204 3082 316 341 1878 076 941 3151 998 701	Nur zusammen verbauen / Only install together	210 26
						3074 600 242	Hüllenlänge [mm] / Sleeve Length [mm]:235 Länge [mm] / Length [mm]:1248
1.8 16V (K563, K564)	04.98-03.01	3,70	F4P760		3000 951 204 3082 316 341 1878 076 941 3151 998 701	Nur zusammen verbauen / Only install together	210 26
2.0 16V (K56D/M)	09.95-03.01	5,60	N7Q700, N7Q704		3000 950 601 3082 314 342 1878 995 445 3151 998 701		220 26
3.0 24V (K56V) 1.9 dCi (K56W)	03.97-03.01 09.99-03.01		F9Q718, L7X700, L7X701		3151 997 501		



LAGUNA Grandtour/Estate/Break (K56_) 09.95 - 03.01

3.0 (K56R, K56S)	02.96-03.01		Z7X765		3000 763 001	Mot. S001889-> Getr. / GBox: PK1	235 21
1.9 dTi (K56J)	10.97-03.01		F9Q710, F9Q716		3000 853 801		215 26
					3074 600 259	Hüllenlänge [mm] / Sleeve Length [mm]:865 Länge [mm] / Length [mm]:1197 mit automatischer Nachstellung / with automatic adjustment	
2.2 D (K56F/2, S56F)	09.95-03.01	6,10	G8T706, G8T752, G8T790, G8T794		3000 855 701 3082 314 341 1878 071 841 3151 847 001		220 26
2.2 dT (K569)	03.96-03.01	6,50	G8T760		3000 834 202 3082 637 601 1864 997 201 3151 997 501	->11.1998	228 21
					3000 951 746 3082 637 601 1864 997 201	12.1998->	228 21
					3000 990 099 3082 637 601 1864 997 201 3182 998 101	12.1998->	228 21

LAGUNA II (BG_),(KG_) 03.01 -

1.6 16V (BG0A, BG0L) 1.8 16V (BG0C, BG0V)	03.01 - 03.01 -		F4P770, F4P774, K4M710, K4M711		3182 600 129		
1.8 16V (BG06, BG0J, BG0M) 1.8 16V (BG0B, BG0M) 2.0 16V (BG00, BG0K, BG0W) 2.0 16V IDE (BG0N, BG0P)	03.01 - 03.01 - 08.02 - 04.01 -		F4P770, F4P771, F4P773, F4P774, F4P775, F4R712, F4R713, F4R714, F4R715, F5R700		3182 600 129	06.2004->	
1.9 dCi (BG0R)	10.01 -		F9Q		3000 951 219	->Mot. 010528 XTend (mit automatischer Nachstellung / with automatic adjustment)	230 21
					3000 990 063	->Mot. 010528 XTend Kit plus CSC (mit automatischer Nachstellung / with automatic adjustment)	230 21
					3182 998 101	->Mot. 010528 Immer erneuern / Renew everytime	
					3000 951 220	Mot. 010529-> XTend (mit automatischer Nachstellung / with automatic adjustment)	230 21
1.9 dCi (BG0E)	06.01 -		F9Q.7.52		3000 853 801		215 26
					3182 600 129		
1.9 dCi (BG0G)	03.01 -		F9Q750		3000 951 219	->Mot. 010528 XTend (mit automatischer Nachstellung / with automatic adjustment)	230 21
					3000 990 063	->Mot. 010528 XTend Kit plus CSC (mit automatischer Nachstellung / with automatic adjustment)	230 21
					3000 951 220	Mot. 010529-> XTend (mit automatischer Nachstellung / with automatic adjustment)	230 21
					3000 990 056	Mot. 010529-> XTend Kit plus CSC (mit automatischer Nachstellung / with automatic adjustment)	230 21
					3182 998 101	Immer erneuern / Renew everytime	

RENAULT							

LAGUNA II (BG_), (KG_) 03.01 -

2.2 dCi (BG0F)	10.01 -		G9T.700/.702/.703		3000 951 241	Chass. BG0F Nabenprofil / Hub Profile:21,3x24,6-21N XTend (mit automatischer Nachstellung / with automatic adjustment) Torsionsgefederte Kupplungsscheibe / torsion damper clutch disc	230 21
			G9T.700/.702		3000 990 076	Chass. BG0F XTend Kit plus CSC (mit automatischer Nachstellung / with automatic adjustment)	230 21
					3182 998 101	Chass. BG0F Immer erneuern / Renew everytime	

MASTER FWD/Traction 3

2.2 T 35 1800 (FB30AE)	10.94-08.97		J7T		3082 990 004		235
					1862 688 001 ▲		228 21
					3151 859 001		

MASTER I Bus/Familial (T_) 08.80 - 07.98

28-35 2.0	10.86-07.98	4,10	J5R718		3000 441 002 ⊗ 3082 119 131 ⊗ 1862 933 001 ⊙ 3151 859 001	->02.1989	215 21
					3082 990 004	03.1989 - 09.1994	235
					1878 049 542 ▲	03.1989 - 09.1994	228 21
					3151 859 001	03.1989 - 09.1994	
					3082 990 004		235
30 2,2	08.80-07.98		J7T782, J7T788		1878 049 542 ▲	->09.1994	228 21
					1862 688 001 ▲	10.1994 - 08.1997 FB30BE	228 21
					3151 859 001		
28-35 2.1 D	08.80-07.98		J8S330		3000 856 001 ⊗ 3082 990 004 ⊗ 1862 784 002 ⊙ 3151 859 001	->10.1994	235 21
					3082 990 004		235
					1878 049 542 ▲		228 21
					1862 688 001 ▲		228 21
28-35 2.4 D	08.80-08.89	5,00	8140.61.2300, S8U731		3000 441 002 ⊗ 3082 119 131 ⊗ 1862 933 001 ⊙ 3151 859 001		215 21
					3082 119 131	->12.1982 FB30A1	215
					3151 859 001	->12.1982 FB30A1	
28-35 2.5 D 35 2,5 TD	08.89-07.98 08.89-07.98		8140.27.2500, 8140.27.2510, 8140.67.2510, S8U742, S9U714		3000 856 001 ⊗ 3082 990 004 ⊗ 1862 784 002 ⊙ 3151 859 001		235 21
					3082 990 004		235
					1878 049 542 ▲		228 21
					1862 688 001 ▲		228 21

MASTER I Kasten/Box/Van (T_) 08.80 - 07.98

30 2,2	08.80-07.98		J7T782, J7T788		3082 990 004	03.1989 - 09.1994 FB30A4,B6	235
					3082 990 004	10.1994 - 08.1997 FB30BE	235
					1878 049 542 ▲	03.1989 - 09.1994 FB30A4,B6	228 21
					1862 688 001 ▲	10.1994 - 08.1997 FB30BE	228 21
					3151 859 001	03.1989 - 09.1994 FB30A4,B6	
					3151 859 001	10.1994 - 08.1997 FB30BE	
28-35 2.1 D	08.80-07.98		J8S330		3000 441 002 ⊗ 3082 119 131 ⊗ 1862 933 001 ⊙ 3151 859 001	->02.1989	215 21
					3000 856 001 ⊗ 3082 990 004 ⊗ 1862 784 002 ⊙ 3151 859 001	03.1989->	235 21
					3082 990 004		235

RENAULT						

MASTER I Kasten/Box/Van (T__) 08.80 - 07.98



28-35 2.4 D	08.80-08.89	5,00	8140.61.2300, S8U731		3000 441 002 3082 119 131 1862 933 001 3151 859 001	215 21
28-35 2,5 D 35 2,5 TD 28-35 2,5 TD	08.89-07.98 08.89-07.98 08.89-07.98		8140.27.2500, 8140.27.2510, 8140.27.2580, 8140.67.2510, S8U742, S9U702, S9U714		3000 856 001 3082 990 004 1862 784 002 3151 859 001	03.1989-> 235 21

MASTER I Pritsche/Chassis Cab (P__) 08.80 - 07.98












































28-35 2.0	07.80-02.89		829730		3082 119 131 3151 859 001	215
28-35 2.5 D	09.80-07.98		8140.61.2300, S8U731		3082 119 131 3151 859 001	03.1981 - 02.1989 FC30A1 03.1981 - 02.1989 FC30A1

MASTER II (JD/ND),(FD),(ED/HD/UD) 07.98 -

1.9 dTI	09.00-		F9Q		3000 951 319	Getr. / GBox: PF.1.023 JD1L Nabenprofil / Hub Profile:21,4x24,2-21N	242 21
					3000 990 095	Getr. / GBox: PF.1.023 JD1L	242 21
					3182 998 101	Getr. / GBox: PF.1.023 JD1L Immer erneuern / Renew everytime	
1.9 dCi 80	11.01-		F9Q772		3182 998 101	Immer erneuern / Renew everytime	
2.2 dCi 90	09.00-		G9T722		3000 951 258		242 21
					3000 990 093		242 21
					3182 998 101	Immer erneuern / Renew everytime	
2.5 dCi 120	10.01-		G9U720		3000 951 318	Nabenprofil / Hub Profile:21,4x24,2-21N	242 21
					3000 990 096		242 21
					3182 998 101	Immer erneuern / Renew everytime	
2.5 dCi 100	10.03-		G9U.754		3000 951 318	Nabenprofil / Hub Profile:21,4x24,2-21N	242 21
					3000 990 096		242 21
					3182 998 101	Immer erneuern / Renew everytime	
2.5 D	07.98-01.01		S8U770		3400 126 001	Getr. / GBox: PF1.000 /2/3/4 Getr. / GBox: PF1.017/18/19/20 JD#A /E	242 21
					3000 951 319	Getr. / GBox: PF1.009/10/11/12 Getr. / GBox: PF1.013/14/23 JD#A /E Nabenprofil / Hub Profile:21,4x24,2-21N	242 21
					3000 990 095	Getr. / GBox: PF1.009/10/11/12 Getr. / GBox: PF1.013/14/23 JD#A /E	242 21
					3182 998 101	Getr. / GBox: PF1.009/10/11/12 Getr. / GBox: PF1.013/14/23 JD#A /E Immer erneuern / Renew everytime	
2.8 dTI	07.98-10.01		S9W		3400 126 002	Getr. / GBox: PF1.002/3/4 Getr. / GBox: PF1.017/18/19/20 JD#B IF	242 21
					3000 950 602	Getr. / GBox: PF1.009/10/11 Getr. / GBox: PF1.012/13/14/23 JD#B IF Nabenprofil / Hub Profile:21x24-21N	242 21
					3000 990 094	Getr. / GBox: PF1.009/10/11 Getr. / GBox: PF1.012/13/14/23 JD#B IF	242 21
					3182 998 101	Getr. / GBox: PF1.009/10/11 Getr. / GBox: PF1.012/13/14/23 JD#B IF Immer erneuern / Renew everytime	
3.0 dCi 140	10.03-				3000 951 320	Nabenprofil / Hub Profile:21,4x24,2-21N	242 21

					
RENAULT					



MEGANE (BA / DA / EA / JA / LA) 01.96 -

1.4 Eco (BA0T) 1.4 e (BA0E, BA0V)	01.96-03.99	6,40	E7J624,		3000 822 801	->10.1997	180 26
	01.96-	6,40	E7J626, E7J764		 3082 107 141  1862 932 101  3151 998 701 3000 853 701 		
1.4 16V (BA0D, BA1H, BA0W, BA10)	03.99-		K4J714, K4J750		3000 857 601 	200 26	
					 3074 600 241 		
1.6 i (BA0L) 1.6 e (BA0F, BA0S)	01.96-03.99	6,40	K7M702,		3000 822 901	200 26	
	01.96-03.99	6,40	K7M703, K7M720, K7M790		 3082 859 143  1862 870 003  3151 998 701 3074 600 241 		
1.6 16V (BA11, BA04, BA0B, BA1J)	03.99-		K4M.7.00		3000 951 311  	->08.2002	200 26
					 3074 600 241 		
1.8 16V (BA06, BA12, BA1A, BA1M, BA1R) 1.9 dTi (BA1U)	01.01-		F4P720,		3074 600 241 	200 26	Hüllenlänge [mm] / Sleeve Length [mm]:608 Länge [mm] / Length [mm]:970
	02.01-		F4P722, F9Q744				
2.0 i 2.0 i (BA0G)	03.99-	6,80	F3R750,		3000 951 204	Nur zusammen verbauen / Only install together	210 26
	01.96-	6,80	F3R751		 3082 316 341  1878 076 941  3151 998 701 3074 600 241 		
2.0 16V (BA0H)	07.96-	5,40	F7R710, F7R714		3000 823 201  	215 26	
					 3082 642 102  1878 998 202 3074 600 241		
1.9 D Eco (B/SA0U, BA0A)	01.96-	6,80	F8Q620, F8Q624		3000 823 101	Nur zusammen verbauen / Only install together	200 26
					 3082 309 741  1878 059 141  3151 998 701 3074 600 241 		
1.9 dT (B/SA0K, B/SA0Y)	01.96-	7,50	F8Q784, F8Q786		3000 823 301	200 26	
					 3082 309 742  1878 059 142  3151 998 701 3074 600 241 		
1.9 TDI 1.9 dTi (BA08, BA0N) 1.9 dCi (BA05, BA1F)	09.96- 03.97-02.01 02.01-		F9Q730, F9Q731, F9Q732, F9Q733, F9Q734, F9Q736		3000 853 801 	215 26	

MEGANE II 11.02 -

1.4 16V (BM0B, CM0B) 1.4 16V	11.02- 10.03-		K4J730, K4M760		3182 600 129	
1.6 16V (BM0C, CM0C)	11.02-				3182 600 128	
2.0 16V (BM0U, CM0U) 1.9 dCi (BM0G, CM0G)	11.02- 11.02-		F4R770, F9Q800		3000 951 295  	215 26
1.5 dCi (BM0F, CM0F)	11.02-		K9K722		3182 600 129	

MEGANE II Coupé-Cabriolet (EM0/1_) 09.03 -

1.6	09.03-				3182 600 129	
2.0 1.9 dCi	09.03- 09.03-				3182 600 128	

MCODE						RENAULT	

RAPID Kasten/Box/Van (F40_, G40_) 07.85 - 03.98

1.0	02.86-05.92	5,40	C1E750,		3000 168 101	180 26
1.1 (F40H)	06.87-09.91	5,40	C1E752,		3082 107 141	
1.1 (F401)	07.85-04.95	5,40	C1E754,		1862 932 101	
1.2 (F406, G40A)	09.91-03.98	5,80	C1E756,		3151 847 001	
1.4 (F402)	07.85-08.91	5,40	C1E760,		3074 003 369 ^{LHD}	Hüllenlänge [mm] / Sleeve Length [mm]:637 Länge [mm] / Length [mm]:1085
1.4 (F407) KAT	08.88-03.98	5,40	C1E762,			
1.4 (F40M)	03.86-08.91	5,40	C1E792,			
1.4 (F40U, F40V)	09.91-03.98	6,40	C1J768,			
1.4 (F40D)	01.94-03.98	6,50	C1J780,			
			C2J784,			
			C3G710,			
			C3G712,			
			C3J700,			
			C3J702,			
			C3J760,			
			C3J762,			
			E7J720,			
			E7J724,			
			E7J726,			
			E7J728,			
			E7J773			
1.2 (F40F)	06.90-12.94	6,50			3000 168 101	180 26
					3082 107 141	
					1862 932 101	
					3151 847 001	
1.6 D (F404)	03.86-08.98	6,40	F8M720,		3000 168 101	->07.1991 180 26
			F8M730,		3082 107 141	
			F8M736,		1862 932 101	
			F8M760		3151 847 001	
					3000 440 001	08.1991-> 200 26
					3082 309 741	Nur zusammen verbauen / Only install together
					1878 059 141	
					3151 847 001	
					3074 003 369 ^{LHD}	Hüllenlänge [mm] / Sleeve Length [mm]:637 Länge [mm] / Length [mm]:1085
1.9 D (F40R)	09.94-03.98	6,40	F8Q640,		3000 440 001	Nur zusammen verbauen / Only install together 200 26
1.9 D (F40P, F40N, F40E)	09.91-03.98	8,10	F8Q682,		3082 309 741	
			F8Q722,		1878 059 141	
			F8Q724,		3151 847 001	
			F8Q774,		3074 003 369 ^{LHD}	Hüllenlänge [mm] / Sleeve Length [mm]:637 Länge [mm] / Length [mm]:1085
			F8Q776			

SAFRANE I (B54_) 04.92 - 07.96

2.0 (B540)	11.92-07.96	7,30	J7R732, J7R733		3000 753 001 ■	->05.1994 235 21
					3000 754 001 ■	Getr. / GBox: PK1-000 215 21
					3000 760 001 ■	->05.1994 235 21
					3000 761 001 ■	Getr. / GBox: PK1-001 215 21
					3000 761 001 ■	06.1994-> 235 21
					3000 761 001 ■	Getr. / GBox: PK1-020 215 21
					3000 761 001 ■	06.1994-> 215 21
					3000 761 001 ■	Getr. / GBox: PK1-021,025
2.0 12V (B542, B54E)	04.92-07.96	7,30	J7R734,		3000 754 001 ■	->05.1994 215 21
2.2 (B543)	04.92-07.96	7,30	J7R735, J7T760, J7T761		3000 754 001 ■	Getr. / GBox: PK1-001,002 215 21
					3000 761 001 ■	06.1994-> 215 21
					3000 761 001 ■	Getr. / GBox: PK1-021,025
2.2 (B541)	04.92-07.96	7,30	J7T762		3000 754 001 ■	->05.1994 215 21
					3000 761 001 ■	Getr. / GBox: PK1-001 215 21
					3000 761 001 ■	06.1994-> 215 21
					3000 761 001 ■	Getr. / GBox: PK1-021
3.0 V6 (B54B, B544)	12.92-07.96	7,90	Z7X721, Z7X722, Z7X723		3000 756 001 ■	->05.1994 235 21
					3000 763 001 ■	Getr. / GBox: PK1-003-006 235 21
					3000 763 001 ■	06.1994-> 235 21
					3000 763 001 ■	Getr. / GBox: PK1-027,028
3.0 V6 4x4 (B54B, B544)	12.92-07.96	7,90	Z7X721, Z7X722, Z7X723		3000 757 001 ■	->05.1994 235 21
					3000 764 001 ■	Getr. / GBox: PK7-000 235 21
					3000 764 001 ■	06.1994-> 235 21
					3000 764 001 ■	Getr. / GBox: PK7-002
2.1 dT (B546)	11.93-07.96	7,30	J8S760		3000 758 001 ■	->05.1994 215 21
					3000 765 001 ■	Getr. / GBox: PK1-007 215 21
					3000 765 001 ■	06.1994-> 215 21
					3000 765 001 ■	Getr. / GBox: PK1-029

RENAULT						

SAFRANE I (B54_) 04.92 - 07.96

2.5 dT (B548)	12.92-07.96	10,5	S8U762, S8U763		3000 755 001	->05.1994 Getr. / GBox: PK1-022,023	235 21
					3000 762 001	06.1994-> Getr. / GBox: PK1-033,034	235 21

SAFRANE II (B54_) 07.96 - 12.00

2.0 16V (B54L)	07.96-12.00		N7Q.7.10		3000 951 317	09.1996 - 11.1997 Getr. / GBox: VM1 Nabenprofil / Hub Profile:19,1x23,1-20N	235 20
					3000 951 316	11.1997-> Getr. / GBox: VM1 Nabenprofil / Hub Profile:19,1x23,1-20N	235 20
			N7Q.7.70		3000 950 609	10.1996 - 10.1997 Getr. / GBox: VM1	235 20
					3000 950 610	11.1997-> Getr. / GBox: VM1	235 20
2.5 20V (B54F)	07.96-12.00		N7U.7.00		3000 951 317	09.1996 - 11.1997 Nabenprofil / Hub Profile:19,1x23,1-20N	235 20
					3000 951 316	11.1997-> Nabenprofil / Hub Profile:19,1x23,1-20N	235 20
3.0 V6	07.96-12.00	14,1	Z7X721, Z7X722, Z7X723		3000 763 001	Getr. / GBox: PK1-027,028	235 21
					2.2 dT (B54G)	07.96-12.00	10,5
3000 951 746		3082 637 601 1864 997 201	12.1998->	228 21			
			3000 990 099 3082 637 601 1864 997 201 3182 998 101	12.1998->	228 21		

SCÉNIC (JA) 09.99 -

1.4 16V (JA0D, JA1H, Ja0W, JA10)	09.99-		K4J714, K4J750		3000 857 601		200 26
						3074 600 241	Hüllenlänge [mm] / Sleeve Length [mm]:608 Länge [mm] / Length [mm]:970
1.6 16V (JA0B, JA04, JA11)	09.99-		K4M.7.08		3000 951 311	->04.2003	200 26
						3074 600 241	Hüllenlänge [mm] / Sleeve Length [mm]:608 Länge [mm] / Length [mm]:970
2.0 16V RX4 1.9 dCi RX4	06.00- 11.00-		F4R744, F9Q740		3182 600 120	->06.2002	
2.0 16V (JA1B, JA1D)	07.00-		F4R		3182 600 121	06.2002 - 02.2003	
					3000 951 204 3082 316 341 1878 076 941 3151 998 701	Chass. JA1B Nur zusammen verbauen / Only install together	210 26
1.9 dCi (JA05, JA1F)	11.00-		F9Q732, F9Q733		3000 853 801	->04.2003	215 26

SCÉNIC II (JM) 06.03 -

1.4	06.03-		K4M761,		3182 600 129		
1.6 (JM0C, JM0J, JM1B)	06.03-		K4M782				
2.0 (JM05, JM1N)	06.03-		F4R770,		3182 600 128		
1.9 dCi	06.03-		F4R771				
1.5 dCi	06.03-				3000 951 295		215 26
						3182 600 129	

GRAND SCÉNIC 04.04 -

1.6	04.04-				3182 600 129		
-----	--------	--	--	--	--------------	--	--



GRAND SCÉNIC 04.04 -

2.0, 99 kW	04.04 -			3182 600 128	
2.0, 120 kW	04.04 -				
1.9 dCi	04.04 -				

THALIA (LB0/1/2_) 08.00 -

1.5 dCi	04.02 -		K9K700	3000 951 285 ■	215 26
---------	---------	--	--------	----------------	--------

TRAFIC Bus / Box (T1,3,4,5,6,7) 03.80 - 04.89

1.4	03.80-04.89		847700, 847701, C1J700	3082 112 045	190
				1862 929 001 ▲	190 20
				3151 151 241	
1.6, Kasten 1.6, Bus 1.6 4x4	01.83-06.86 01.84-06.86 08.85-06.86		841705, A1M707, A1M708	3000 169 002	200 21
				3082 133 041	
				1861 869 042	
1.7	06.86-04.89	7,60	F1N724	3000 154 001	200 26
				3082 859 141	
				1862 870 003	
2.0 2.0 4x4	06.86-04.89 06.86-04.89	9,20	J5R716, J5R722, J5R726	3000 441 001	215 21
				3082 119 131	
				1862 933 001	
2.1 D 2.1 D 4x4	09.80-04.89 11.86-04.89	7,60 9,20	852750	3000 169 004	200 21
				3082 133 041	
				1862 954 142	

TRAFIC Pritsche/Chassis Cab (P6) 03.80 - 04.89

1.4	03.80-04.89		847700, C1J700	3082 112 045	190
				1862 929 001 ▲	190 20
				3151 151 241	
1.6 2.1 D	03.80-06.86 03.80-04.89		841705, 852720, A1M705	3000 169 004	->06.1982 200 21
				3082 133 041	
				1862 954 142	
1.7	06.86-04.89	4,30	F1N722	3000 169 002	07.1982-> 200 21
				3082 133 041	
				1861 869 042	
2.0, 59 kW 2.0, 63 kW	03.80-04.89 03.80-12.86	7,60 7,60	829720, 829721, J5R726	3000 154 001	200 26
				3082 859 141	
				1862 870 003	
2.5 D	03.80-04.89	7,60	8140.61.240, S8U720, S8U722	3000 962 001 HD ■	200 26
				3000 441 001	215 21
				3082 119 131	

TRAFIC Bus/Familial (TXW) 03.89 - 03.01

1.7	08.92-08.94	7,40	F1N724	3000 154 001	200 26
				3082 859 141	
				1862 870 003	
2.0 2.2, 70 kW 2.2 4x4, 70 kW 2.2 4x4, 74 kW	05.89-08.90 05.89-06.94 05.89-06.94 06.94-10.97	7,60 6,40 9,20 7,40	J5R726, J7T600, J7T780	3000 962 001 HD ■	200 26
				3000 441 001	215 21
				3082 119 131	

RENAULT							

TRAFIC Bus/Familial (TXW) 03.89 - 03.01

2.2, 74 kW	06.94 - 10.97	7,40	J7T600		3000 169 004 3082 133 041 1862 954 142 3151 846 001 3000 441 001 3082 119 131 1862 933 001 3151 846 001	T2WE05 TBZE05 T1XE05 T3XE05 TBXE05	200 21 215 21
1.9 D	06.97 - 03.01		F8Q606		3000 857 604	Nabenprofil / Hub Profile:20,1x22,9-26N	200 26
2.1 D, 43 kW 2.1 D, 47 kW	05.89-06.94 06.94 - 10.97	6,40 7,60	852720, 852750, J8S620, J8S758		3000 169 004 3082 133 041 1862 954 142 3151 846 001		200 21
2.5 D	05.89-03.01	6,40	8140.67.2500, 8140.67.2550, 8140.67.2580, S8U750, S8U752, S8U758		3000 169 004 3082 133 041 1862 954 142 3151 846 001 3000 855 301 3083 900 001 1862 909 141	10.1994-> T7WG05	200 21 215 21
2.5 D 4x4	08.89 - 03.01	9,20	8140.67.2500, 8140.67.2550, 8140.67.2580, S8U750, S8U752, S8U758		3000 855 301 3083 900 001 1862 909 141	Ausrücker montiert mit Druckplatte / releaser fitted to the cover assembly	215 21

TRAFIC Kasten/Box/Van (TXX) 05.89 - 03.01

1.7	08.92-08.94	7,60	F1N720		3000 154 001 3082 859 141 1862 870 003 3151 847 001 3000 962 001 HD		200 26 200 26
2.0 2.2, 70 kW 2.2 4x4, 70 kW 2.2 4x4, 74 kW	05.89-08.90 05.89-06.94 05.89-06.94 06.94 - 10.97	7,60 7,40 9,20 7,40	J5R716, J7T600, J7T780		3000 441 001 3082 119 131 1862 933 001 3151 846 001		215 21
2.2, 74 kW	06.94 - 10.97	7,40	J7T600		3000 169 004 3082 133 041 1862 954 142 3151 846 001 3000 441 001 3082 119 131 1862 933 001 3151 846 001	T2WE05 TBXE05 TBZE05 T1XE05 T3XE05	200 21 215 21
1.9 D	06.97 - 03.01		F8Q606		3000 857 604	Nabenprofil / Hub Profile:20,1x22,9-26N	200 26
2.1 D, 43 kW	05.89-06.94	7,60	852750		3000 169 004 3082 133 041 1862 954 142 3151 846 001	T2W305 TBX305 T3X305 TBX300 T2X300 TAX300 T1X305	200 21
2.1 D, 47 kW	06.94 - 10.97		J8S620, J8S758		3000 169 004 3082 133 041 1862 954 142 3151 846 001		200 21
2.5 D	05.89-03.01	6,40	8140.67.2500, 8140.67.2550, 8140.67.2580, S8U750, S8U752, S8U758		3000 169 004 3082 133 041 1862 954 142 3151 846 001 3000 855 301 3083 900 001 1862 909 141	10.1994-> T5XG05	200 21 215 21
2.5 D 4x4	05.89 - 03.01	9,20	8140.67.2500, 8140.67.2580, S8U750, S8U752		3000 855 301 3083 900 001 1862 909 141	Ausrücker montiert mit Druckplatte / releaser fitted to the cover assembly	215 21

TRAFIC Pritsche/Chassis/Cab (PXX) 05.89 - 03.01

1.7	05.89-08.94		F1N722		3000 154 001 3082 859 141 1862 870 003 3151 847 001		200 26
-----	-------------	--	--------	--	---	--	--------

MCODE						RENAULT	

TRAFIC Pritsche/Chassis/Cab (PXX) 05.89 - 03.01

2.0	05.89-10.97		J5R726		3000 441 001 3082 119 131 1862 933 001 3151 846 001		215 21
2.1 D, 43 kW	05.89-06.94		852720		3000 169 004 3082 133 041 1862 954 142 3151 846 001		200 21
2.1 D, 47 kW	06.94-10.97		J8S620, J8S758		3000 169 002 3082 133 041 1861 869 042 3151 846 001		200 21
2.5 D	05.89-03.01		8140.61.240, S8U720, S8U722		3000 169 004 3082 133 041 1862 954 142 3151 846 001	10.1994-> T7WG05 T5XG05	200 21
					3000 855 301 3083 900 001 1862 909 141	Ausrücker montiert mit Druckplatte / releaser fitted to the cover assembly	215 21

TRAFIC Bus/Familial (JL) 03.01 -

2.0 (JL0A)	03.01 -		F4R		3000 990 102 3082 600 521 1878 600 634 3182 998 101	Chass. E/F/JL0A	240 21
dCi 80 dCi 100	03.01 - 03.01 -		F9Q		3000 951 103 3082 600 521 1878 600 629	Chass. F /JL0B /C	240 21
					3000 990 101 3082 600 521 1878 600 629 3182 998 101	Chass. F /JL0B /C	240 21
2.5 (JL0D)	05.03 -		G9U730		3182 998 101	Immer erneuern / Renew everytime	

TRAFIC Kasten/Box/Van 03.01 -

2.0 (FL0A)	03.01 -		F4R		3000 990 102 3082 600 521 1878 600 634 3182 998 101	Chass. E/F/JL0A	240 21
1.9 dCi 80	03.01 -		F9Q		3000 951 103 3082 600 521 1878 600 629	Chass. F /JL0B /C	240 21
					3000 990 101 3082 600 521 1878 600 629 3182 998 101	Chass. F /JL0B /C	240 21
1.9 dCi 100	03.01 -		F9Q		3000 951 103 3082 600 521 1878 600 629	Chass. F /JL0B/C	240 21
					3000 990 101 3082 600 521 1878 600 629 3182 998 101	Chass. F /JL0B/C	240 21
2.5 dCi (FL0D)	05.03 -		G9U730		3182 998 101	Chass. F /JL0B/C	Immer erneuern / Renew everytime
					3182 998 101	Immer erneuern / Renew everytime	Immer erneuern / Renew everytime

TWINGO (C06,S06_) 03.93 -

1.2 (C067) 1.2 (C066, C068)	05.96 - 05.96 -	4,40 4,40	D7F700, D7F701, D7F702, D7F703, D7F704		3000 168 101 3082 107 141 1862 932 101 3151 847 001	C,S066,067	180 26
					3000 822 801 3082 107 141 1862 932 101 3151 998 701	für / for:Easy C,S066,067 nur in Verbindung mit / Only in connection with:Servokupplung	180 26
					3074 003 370	Hüllenlänge [mm] / Sleeve Length [mm]:552 Länge [mm] / Length [mm]:970	

RENAULT							

TWINGO (C06,S06_) 03.93 -

1.2 (C063, C064)	03.93-10.96	5,80	C3G700, C3G702		3000 168 101 ⊗ 3082 107 141 ⊗ 1862 932 101 ⊙ 3151 847 001	C,S063,064	180 26
					3000 822 201 ■	für / for:Easy C,S063,064	180
					3074 003 370 LHD	Hüllenlänge [mm] / Sleeve Length [mm]:552 Länge [mm] / Length [mm]:970	
1.2 16V (C06C, C06D, C06K)	01.01 -	4,40	D4F702, D4F704		3000 168 101 ⊗ 3082 107 141 ⊗ 1862 932 101 ⊙ 3151 847 001	C,S063,064	180 26

VEL SATIS (BJ0) 06.02 -

2.0 16V Turbo (BJ0K)	06.02 -		F4R762, F4R763		3182 998 101	Immer erneuern / Renew everytime	
2.2 dCi (BJ0E)	06.02 -		G9T		3000 951 241 ☒	Chass. BJ0E Nabenprofil / Hub Profile:21,3x24,6-21N XTend (mit automatischer Nachstellung / with automatic adjustment) Torsionsgefederte Kupplungsscheibe / torsion damper clutch disc	230 21
					3000 990 076 ■	Chass. BJ0E XTend Kit plus CSC (mit automatischer Nachstellung / with automatic adjustment)	230 21
					3182 998 101	Chass. BJ0E Immer erneuern / Renew everytime	

ROVER

25 (RF) 10.99 -

1.4 16V, 62 kW 1.4 16V, 76 kW 1.6 16V	10.99 -		14K4F, 14K4M, 16K4F		3000 853 901 ■		200 18
					3000 607 001 ⊗ 3082 719 001 ⊗ 1862 816 002 ⊙ 3151 997 001		215 24
					3000 852 401 ⊗ 3082 633 701 ⊗ 1878 986 001 ⊙ 3151 997 001		228 24
2.0 iDT	10.99 -		20T2N		3000 852 401 ⊗ 3082 633 701 ⊗ 1878 986 001 ⊙ 3151 997 001		228 24

45 (RT) 02.00 -

1.4 1.6 1.8	02.00 -		14K4F, 16K4F		3000 853 901 ■		200 18
					3000 607 001 ⊗ 3082 719 001 ⊗ 1862 816 002 ⊙ 3151 997 001		215 24
					3000 852 401 ⊗ 3082 633 701 ⊗ 1878 986 001 ⊙ 3151 997 001		228 24
2.0 iDT	02.00 -		20T2N		3000 852 401 ⊗ 3082 633 701 ⊗ 1878 986 001 ⊙ 3151 997 001		228 24

75 (RJ) 02.99 -

1.8	02.99 -		K1.8		3000 951 779 ☒		230
					3182 600 116		
1.8 Turbo	05.03 -				3182 600 116		
2.0 V6	02.99 -		20K4F		3000 951 780 ☒	Nabenprofil / Hub Profile:22x25-14N	228 14
					3182 600 116		
2.5 V6, 129 kW 2.5 V6, 130 kW	02.99-10.01 10.01 -		25K4F, KV6		3000 951 782 ☒	Nabenprofil / Hub Profile:22x25-14N	228 14
					3182 600 116		
2.0 CDT	02.99 -		M47R		3000 951 781 ☒	Nabenprofil / Hub Profile:22x25-14N Starre Kupplungsscheibe / rigid clutch disc	228 14
					3000 990 092 ■		228 14
					3182 600 117		

							ROVER

75 (RJ) 02.99 -

2.0 CDTi	02.03 -	204D2		3000 951 781	02.2003-> Nabenprofil / Hub Profile:22x25-14N Starre Kupplungsscheibe / rigid clutch disc	228 14
				3000 990 092		228 14
				3182 600 117	02.2003->	

100 (METRO) (XP) 11.89 - 12.98

111 C/L/S	03.90-12.98	5,00	11K2A, 11K2D		3000 339 001 ⊗ 3082 107 141 ⊙ 1862 791 001 ◊ 3151 826 001		180 18
114 S/L/GTA 114 GTI/GT 16V KAT 114 GTI 16V	03.90-12.98 03.90-12.98 08.91-12.98	5,10 5,10 5,10	14K2A, 14K2D, 14K4C, 14K4D, 14K4F		3000 340 001 ⊗ 3082 307 141 ⊙ 1862 789 001 ◊ 3151 826 001	->12.1994	190 18
					3000 853 901	01.1995->	200 18
114 D	10.92-12.94	5,10	TUD3		3000 632 001 ⊗ 3082 000 064 ⊙ 1862 590 001 ◊ 3151 826 001		180 18
115 D	12.94-12.98		TUD5		3000 826 401 ⊗ 3082 640 101 ⊙ 1878 001 508 ◊ 3151 826 001		180 18

100 Cabrio/Convertible (XP) 04.94 - 12.98

111	04.94 -	5,00	11K2D		3000 339 001 ⊗ 3082 107 141 ⊙ 1862 791 001 ◊ 3151 826 001		180 18
114	04.94 -		14K2A, 14K2D		3000 853 901		200 18

200 (XH) 03.85 - 09.89



213 S	09.85-09.89	2,70	EV2		3000 213 001 ⊗ 3082 913 001 ⊙ 1862 878 002 ◊ 3151 820 001		190 19
216 216 Vitesse	03.85-09.89 03.85-09.89	3,20 3,20	16H		3000 235 001 ⊗ 3082 940 001 ⊙ 1862 816 002 ◊ 3151 997 001	->Mot. 16H/B26/100408 ->Mot. 16H/B77/157007	215 24
					3000 607 001 ⊗ 3082 719 001 ⊙ 1862 816 002 ◊ 3151 997 001	Mot. 16H/B26/100409-> Mot. 16H/B77/157008->	215 24
216 EFI 216 EFI Vitesse	03.85-09.89 03.85-09.89	3,20 3,20	16H		3000 235 001 ⊗ 3082 940 001 ⊙ 1862 816 002 ◊ 3151 997 001	->Mot. 16H/B08/110138 ->Mot. 16H/B75/104506	215 24
					3000 607 001 ⊗ 3082 719 001 ⊙ 1862 816 002 ◊ 3151 997 001	Mot. 16H/B08/110139-> Mot. 16H/B75/104507->	215 24

200 Coupe (XW) 10.92 -
















216	10.92 -	4,30	D16A8		3000 390 002 ⊗ 3082 816 002 ⊙ 1878 000 808 ◊ 3151 867 001		203 20
220 GSi	05.94 -	4,10	20T4H		3000 607 001 ⊗ 3082 719 001 ⊙ 1862 816 002 ◊ 3151 997 001		215 24
220 Turbo	10.92 -		20T4G		3000 951 716 ⊗ 3082 720 001 ⊙ 1862 609 001 ◊ 3151 997 001		228 24

200 Hatchback/avec hayon (XW) 10.89 - 10.95















214 214 Si/Gsi 214 GSi/Si, 70 kW 214 GSi/Si, 76 kW	09.93-10.95 10.89-10.95 01.90-10.95 12.92-10.95	2,70 2,70 2,70 2,70	14K2A, 14K2D, 14K4C, 14K4D, 14K4F		3000 340 001 ⊗ 3082 307 141 ⊙ 1862 789 001 ◊ 3151 826 001		190 18
---	--	------------------------------	--	--	--	--	--------

							
ROVER							




















200 Hatchback/avec hayon (XW) 10.89 - 10.95

216 GSi, 82 kW	10.89-10.95	4,30	D16A7,		3000 390 002		203 20
216 GSi, 85 kW	10.89-10.95	4,30	D16A8,		⊗ 3082 816 002		
216 GTi, 90 kW	09.90-10.95	4,30	D16A9, D16Z2		⊗ 1878 000 808		
216 GTi, 96 kW	09.90-10.95	4,30			⊙ 3151 867 001		
220 GTi, 100 kW	01.93-10.95	4,10	20M4F, 20T4H		3000 607 001		215 24
220 GTi, 103 kW	09.91-10.95	4,10			⊗ 3082 719 001		
					⊗ 1862 816 002		
					⊙ 3151 997 001		
220 Turbo	01.93-10.95		20T4G		3000 951 716		228 24
					⊗ 3082 720 001		
					⊗ 1862 609 001		
					⊙ 3151 997 001		
218 TD	09.91-10.95		XUD7TE		3082 940 001		215
218 D	09.91-10.95				1862 608 001		215 24
					3151 997 001		













200 (RF) 11.95 - 03.00

211	01.98-03.00		11K2D,		3000 853 901 ■		200 18
214 i	11.95-03.00		14K2F, 14K4F,				
214 Si	11.95-03.00		16K4F				
216 Si	11.95-03.00						
218 K Vi	11.95-03.00	3,50	18K4K(VVC)		3000 607 001		215 24
					⊗ 3082 719 001		
					⊗ 1862 816 002		
					⊙ 3151 997 001		
220 D/SD	11.95-03.00		20T2R		1862 608 001		215 24
					3151 997 001		
220 SDi	11.95-03.00		20T2N		3000 852 401		228 24
					⊗ 3082 633 701		
					⊗ 1878 986 001		
					⊙ 3151 997 001		

400 (XW) 04.90 - 04.95

414 GSI/SI	04.90-04.95	3,90	14K4C,		3000 340 001		190 18
414	01.93-04.95	3,90	14K4D, 14K4F		⊗ 3082 307 141		
414 GSI/SI KAT	01.93-04.95	3,50			⊗ 1862 789 001		
					⊙ 3151 826 001		
416 GSI	04.90-04.95	4,30	D16A8,		3000 390 002		203 20
416 GSI/GSE	04.90-04.95	4,30	D16A9, D16Z2		⊗ 3082 816 002		
416 GTi	04.90-04.95	4,30			⊗ 1878 000 808		
416 GTi/GTE	04.90-04.95	4,30			⊙ 3151 867 001		
420 GSI/SLI/GTi/Vite	01.93-04.95	4,40	20M4F, 20T4H		3000 607 001		215 24
420 GTi/GSi/Vitesse	02.92-04.95	4,40			⊗ 3082 719 001		
					⊗ 1862 816 002		
					⊙ 3151 997 001		
420 Turbo	01.93-04.95		20T4G		3000 951 716		228 24
					⊗ 3082 720 001		
					⊗ 1862 609 001		
					⊙ 3151 997 001		
418 TD	09.91-04.95		XUD7TE		3082 940 001		215
418 D	09.91-04.95				1862 608 001		215 24
					3151 997 001		

400 Tourer/Estate/Break (XW) 09.93 - 11.98

1.6 i, 82 kW	05.94-11.98	3,50	D16A8		3000 390 002	->02.1996	203 20
1.6 i, 90 kW	05.94-11.98	4,30			⊗ 3082 816 002		
					⊗ 1878 000 808		
					⊙ 3151 867 001		
					3000 853 901 ■	03.1996->	200 18
1.8 i	06.96-11.98		18K4K(VVC),		3000 607 001		215 24
2.0 i	05.94-11.98	3,50	20T4H		⊗ 3082 719 001		
					⊗ 1862 816 002		
					⊙ 3151 997 001		
1.8 TD	09.93-11.98		XUD7TE		3082 940 001		215
					1862 608 001		215 24
					3151 997 001		

							ROVER

400 / Hatchback (RT) 05.95 - 03.00

414 Si	05.95-03.00		14K4F, 16K4F, D16Y2		3000 853 901 ■	200 18
416 Si, 82 kW	05.95-03.00					
416 Si, 83 kW	05.95-03.00					
418	05.96-03.00		20T4H		3000 607 001	215 24
420 Si Lux	12.95-03.00	3,60			3082 719 001 1862 816 002 3151 997 001	
420 D	11.95-03.00		20T2R		1862 608 001	215 24
					3151 997 001	
420 Di	05.95-03.00		20T2N		3000 852 401	228 24
					3082 633 701 1878 986 001 3151 997 001	

600 (RH) 08.93 - 02.99






618 i/Si	03.96-02.99	3,50	F18A3, F20Z1,		3000 606 001	225 24
620 i	08.93-06.96	3,50	F20Z2, H23A3		3082 717 001 1862 611 001 3151 886 001	
620 Si	08.93-02.99	3,50				
623 Si	08.93-02.99	3,50				
620 Ti Vitesse	07.94-02.99		20T4G		3000 951 716	228 24
					3082 720 001 1862 609 001 3151 997 001	
620 Sdi	12.94-02.99		20T2N		3000 852 401	228 24
					3082 633 701 1878 986 001 3151 997 001	

800 10.86 - 02.99

820 SE/Si	10.86-12.91	3,55	20HDM16,		3000 235 001	->03.1991	215 24
820 Si (XS)	10.88-12.91	4,40	20HS		3082 940 001 1862 816 002 3151 997 001		
					3000 607 001	04.1991->	215 24
					3082 719 001 1862 816 002 3151 997 001		
820 16 V I/Si (XS)	10.86-10.88	3,55	20HD		3000 235 001		215 24
					3082 940 001 1862 816 002 3151 997 001		
820 I/Si (RS)	01.92-02.99	4,40	20T4H		3000 607 001		215 24
					3082 719 001 1862 816 002 3151 997 001		
820 16V Turbo (RS)	01.92-02.99		T16		1862 816 002	->Chass. 152419	215 24
					3151 997 001		
					3000 951 716	Chass. 152420->	228 24
					3082 720 001 1862 609 001 3151 997 001		
825 Si/Sterling (XS) KAT	10.86-12.91		C25A1,		3082 694 001		225
825 Si/Sterling (XS), 123 kW	10.86-10.88		C25A2, C27A1, C27A2		1862 740 001		225 24
825 Si/Sterling (XS), 127 kW	01.87-12.91				3151 886 001		
827 Si/Sterling (XS) KAT	02.88-02.99						
827 Si/Sterling (XS)	02.88-12.91						
825 Si Lux (RS)	04.96-02.99		25K4F		3082 720 001		228
					3151 997 001		
825 D/SD (XS)	01.90-02.99	3,30	AS68		3000 767 001 ■	->07.1991	235 18
			NTV650		3000 768 001 ■	08.1991->	235 17

800 Coupe 08.92 - 02.99













825 Si (RS)	04.96-02.99		25K4F		3082 720 001		228
					3151 997 001		

							
ROVER							


800 Coupe 08.92 - 02.99

827 24V (RS)	08.92-02.99		C27A1		3082 694 001	225
					1862 740 001	225 24
					3151 886 001	
825 SD	09.93-02.99		425SL1RR, 4924SHIRG		3000 768 001 ■	235 17







800 Hatchback/avec hayon 10.86 - 02.99

820 SE/SI 820 SI (XS) 820 I/SI (XS)	10.86-12.91 10.88-12.91 10.88-12.91	3,55 4,40 3,55	20HD, 20HDM16, 20HS		3000 235 001	->03.1991	215 24	
								3082 940 001
								1862 816 002
820 I/SI (XS)	01.93-02.99	4,40	20T4H		3000 607 001	04.1991->	215 24	
								3082 719 001
								1862 816 002
820 16V Turbo (RS)	01.92-02.99		T16		1862 816 002	->Chass. 152419	215 24	
								3151 997 001
								3000 951 716
827 Vitesse (XS) KAT 827 24V I/SI (RS) KAT 827 Vitesse/SLI	10.88-12.91 01.92-02.99 10.88-12.91		C27A1, C27A2		3082 694 001		225	
								1862 740 001
								3151 886 001




2000-3500 Hatchback/avec hayon (SD1) 06.76 - 10.86

2000	10.82-10.86				3082 100 041	->Chass. AHH100100 Kupplung nur mit Montagerring aus- und einbauen / Remove and install clutch only with assembly ring	215	
								3082 940 001
								1863 805 001
2.3 2600 S 2600	10.77-09.84 10.82-10.86 09.77-10.82		12C, 13C		3082 956 001		242	
								1863 805 001








CABRIOLET (XW) 04.90 - 11.99

214 1.4 214 1.4i 16V	01.92-11.99 01.93-11.99	2,70 2,70	14K4C, 14K4D, 14K4F		3000 340 001		190 18	
								3082 307 141
								1862 789 001
216 1.6i	01.92-11.99	4,30	D16A8		3000 390 002		203 20	
								3082 816 002
								1878 000 808

GT 6

S 2500 TC 2500	01.74-12.77 01.74-12.77				3082 100 142	Kupplung nur mit Montagerring aus- und einbauen / Remove and install clutch only with assembly ring	215	
								1861 352 444
								1863 805 001

MAESTRO 09.90 - 01.95

1.3, 49 kW 1.3, 51 kW	09.90-01.95 09.90-01.95	3,50 3,50			3000 160 002		200 24	
								3082 108 035
								1861 838 646
					3018 082 100	Mit Ausrücksteller und Drahring / With release plate assembly and fulcrum ring	200	
								3051 003 000
								3096 005 000
					3151 802 003			



MAESTRO 09.90 - 01.95

1.6	09.90-01.95	4,00			3000 419 001 ☹ 3082 939 001 1861 838 646 3018 082 100 3051 003 000 3096 005 000 3151 802 003	200 24
2.0 i Turbo M.G.	01.89-03.91	3,50			3000 235 001 3082 940 001 1862 816 002 3151 997 001	215 24
2.0 i Turbo M.G. 2.0 TD	04.91-12.95 09.90-01.95	3,50 3,50			3000 607 001 3082 719 001 1862 816 002 3151 997 001	215 24
2.0 D	09.90-10.92	3,50			3000 235 001 3082 940 001 1862 816 002 3151 997 001 3000 607 001 3082 719 001 1862 816 002 3151 997 001	->03.1991 215 24
					04.1991->	215 24

METRO 10.80 - 02.90

1.0 Mayfair	02.85-04.86	2,50			3000 241 001 3082 944 001 1862 836 001 3151 852 001	180 32
-------------	-------------	------	--	--	---	--------

MINI MK I 01.91 -


1000	01.92-06.93	2,90	99HD81		3000 241 001 3082 944 001 1862 836 001 3151 852 001	180 32
1300, 37 kW 1300, 39 kW 1300, 45 kW 1300, 46 kW	10.92- 01.92-04.95 01.91-12.91 01.92-	2,90 3,00 3,00 3,00	12A2A, 12A2B, 12A2D, 12A2E, 12A2L		3000 766 001 ■	190 32

MINI MK I Cabrio/Convertible 09.92 -

1300	09.92-04.95	3,00	12A2E		3000 766 001 ■	190 32
------	-------------	------	-------	--	-----------------------	--------































MONTEGO 10.88 - 10.95

1.3	01.88-12.88	3,50	C50AA		3000 160 002 ☹ 3082 108 035 1861 838 646 3018 082 100 3051 003 000 3096 005 000	Mot. 100211->	200 24
			C33AA		3000 160 002 ☹ 3082 108 035 1861 838 646 3018 082 100 3051 003 000 3096 005 000	Mot. 111674->	200 24
			12HC		3000 250 001 3082 108 035 3018 082 100 3051 003 000	Mit Ausrücksteller und Drahring / With release plate assembly and fulcrum ring	200
					3151 802 003		












							
ROVER							

MONTEGO



10.88 - 10.95

1.3	05.84-11.88		12HA		3000 286 001 ☹  3082 212 031  1861 532 638  3018 082 100  3051 003 000  3096 005 000		190 24
					3000 211 001  3082 212 031  3018 082 100  3051 003 000	Mit Ausrücksteller und Drahring / With release plate assembly and fulcrum ring	190
					3151 802 003		
1.6 L,HL,HLS	04.84-12.92				3000 419 001 ☹  3082 939 001  1861 838 646  3018 082 100  3051 003 000  3096 005 000	->10.1988 Getr. / GBox: VW	200 24
					3082 940 001	11.1988-> Getr. / GBox: Honda	215
					3151 802 003	->10.1988 Getr. / GBox: VW	
					3151 997 001	11.1988-> Getr. / GBox: Honda	
2.0	07.84-11.90		20H		3000 235 001  3082 940 001  1862 816 002  3151 997 001		215 24
2.0 i KAT 2.0 D Turbo	12.90-10.94 10.88-10.95	3,50 3,50	20H, BB		3000 235 001  3082 940 001  1862 816 002  3151 997 001	->03.1991	215 24
					3000 607 001  3082 719 001  1862 816 002  3151 997 001	04.1991->	215 24

MONTEGO Estate/Break (XE) 10.84 - 12.93

2.0 GTI/LXI	12.90-12.93	3,50	20H		3000 235 001  3082 940 001  1862 816 002  3151 997 001	->03.1991	215 24
					3000 607 001  3082 719 001  1862 816 002  3151 997 001	04.1991->	215 24
2.0 Turbo-D	01.93-12.93		BB		3000 607 001  3082 719 001  1862 816 002  3151 997 001		215 24











SPRINT


2.0	01.73-12.80				1861 352 444		215 10
					1863 805 001		

SAAB

9-3 (YS3D)

02.98 - 09.02

2.0 i 2.3 i	02.98-09.02 02.98-09.02	4,30 4,30	B204I, B234I		3000 833 801 ☹  3082 299 531  1878 031 531		215 14
					3182 998 804	Immer erneuern / Renew everytime	
2.0 Turbo, 110 kW	01.01-09.02		B205E		3000 834 001 ☹  3082 299 631  1862 525 131		228 14
					3000 990 010  3082 299 631  1862 525 131  3182 998 804		228 14



9-3 (YS3D) 02.98 - 09.02

2.0 Turbo, 113 kW	10.98-09.02	4,30	B204E		3000 834 001	228 14
					3082 299 631 1862 525 131	
2.0 Turbo, 136 kW	02.98-09.02		B234I		3000 833 801	215 14
					3082 299 531 1878 031 531	
2.0 Turbo, 151 kW	10.99-09.02	4,30	B204R		3182 998 804	Immer erneuern / Renew everytime
					3000 834 001	228 14
2.0 SE Turbo	02.98-09.02	4,30	B204R		3082 299 631 1862 525 131	
					3000 990 010	
2.3 Turbo	10.98-09.02		B235R		3000 951 203	228 14
					3082 302 731 1878 035 833	
2.2 TiD, 85 kW 2.2 TiD, 92 kW	02.98-11.00 11.00-09.02	4,30 4,30	X22DTH, D223L		3182 998 804	Immer erneuern / Renew everytime
					3000 837 201	->Chass. 12020000 230 14
					3082 636 201 1878 989 601	
					3000 951 122	
					3082 600 533 1878 600 554	->Chass. 12020000 Immer erneuern / Renew everytime

9-3 (YS3F) 09.02 -

1.8 t	09.02-		B207E		3182 998 001	Immer erneuern / Renew everytime
1.8 i	01.04-		Z18XE		3082 297 531	205
					3182 998 803	Immer erneuern / Renew everytime
2.0 T	09.02-		B207R		3182 998 001	Schaltgetriebe 5 Gang / Manual Transmission, 5-speed Immer erneuern / Renew everytime
2.0 t	09.02-		B207L		3182 998 001	Immer erneuern / Renew everytime
2.2 TiD	09.02-		D223L		3000 951 114	Schaltgetriebe 5 Gang / Manual Transmission, 5-speed 240
					3182 998 001	Schaltgetriebe 5 Gang / Manual Transmission, 5-speed Immer erneuern / Renew everytime
1.9 TiD, 88 kW	09.04-		Z19DT		3182 998 001	Immer erneuern / Renew everytime
1.9 TiD, 110 kW	09.04-		Z19DTH		2294 000 296	240
					3182 998 001	Immer erneuern / Renew everytime

9-3 Cabriolet (YS3F) 08.03 -

1.8 t	08.03-		B207E		3182 998 001	Immer erneuern / Renew everytime
2.0 t	08.03-		B207L		3182 998 001	Immer erneuern / Renew everytime
2.0 T	08.03-		B207R		3182 998 001	Immer erneuern / Renew everytime

9-5 (YS3E) 09.97 -

2.0 t, 110 kW 2.3 t, 125 kW	09.97 - 09.97 -		B205E, B235E		3000 835 201	228 14
					3082 280 131 1878 031 331	
					3182 998 804	
					3182 998 001	Getr. Nr. / GBox No.: C03505->

SAAB				

9-5 (YS3E)		09.97 -				
2.0 t, 141 kW	10.98 -	B205R		3000 835 201 3082 280 131 1878 031 331		228 14
				3182 998 804	Getr. Nr. / GBox No.: ->C03504 Immer erneuern / Renew everytime	
				3182 998 001	Getr. Nr. / GBox No.: C03505-> Immer erneuern / Renew everytime	
2.3 t, 136 kW	01.01 -	B235E		3000 835 201 3082 280 131 1878 031 331		228 14
				3182 998 804	Getr. Nr. / GBox No.: ->C03504 Immer erneuern / Renew everytime	
				3182 998 001	Getr. Nr. / GBox No.: C03505-> Immer erneuern / Renew everytime	
2.3 Turbo, 169 kW 2.3 Turbo, 184 kW	10.99-09.01 09.01 -	B235R		3000 951 018 3082 307 731 1878 049 931		240 14
				3182 998 804	Getr. Nr. / GBox No.: ->C03504 Immer erneuern / Renew everytime	
				3182 998 001	Getr. Nr. / GBox No.: C03505-> Immer erneuern / Renew everytime	
2.3 Turbo, 162 kW	07.03 -	B235L		3000 951 018 3082 307 731 1878 049 931		240 14
				3182 998 804	Getr. Nr. / GBox No.: ->C03504 Immer erneuern / Renew everytime	
				3182 998 001	Getr. Nr. / GBox No.: C03505-> Immer erneuern / Renew everytime	
2.2 TiD	03.02 -	D223L		3000 951 114		240
				3182 998 804	Getr. Nr. / GBox No.: C03504-> Immer erneuern / Renew everytime	
				3182 998 001	Getr. Nr. / GBox No.: C03505-> Immer erneuern / Renew everytime	
3.0 TiD	07.01 -	D308L		3000 951 121 3082 600 532 1864 600 218		240 14
				3182 998 804	Getr. Nr. / GBox No.: C03504-> Immer erneuern / Renew everytime	
				3182 998 001	Getr. Nr. / GBox No.: C03505-> Immer erneuern / Renew everytime	

90		08.84 - 08.87					
2.0	08.84-08.87	2,50	B20I		3000 194 001 3082 100 041 1861 688 043	Schaltgetriebe 4 Gang / Manual Transmission, 4-speed Kupplung nur mit Montagering aus- und einbauen / Remove and install clutch only with assembly ring	203 17
					3000 194 002 3082 100 041 1861 716 002	Schaltgetriebe 5 Gang / Manual Transmission, 5-speed Kupplung nur mit Montagering aus- und einbauen / Remove and install clutch only with assembly ring	203 17
					1850 282 744	->Chass. F6010403 Schaltgetriebe 5 Gang / Manual Transmission, 5-speed	
					3163 900 001	Chass. F6010404-> Schaltgetriebe 5 Gang / Manual Transmission, 5-speed	

95						
95					1881 065 101	180
					3151 270 602	
					1805 041 200	

99		11.67 - 01.87					
2.0	10.72-08.74	2,50	B20P		3000 194 001 3082 100 041 1861 688 043	Schaltgetriebe 4 Gang / Manual Transmission, 4-speed Kupplung nur mit Montagering aus- und einbauen / Remove and install clutch only with assembly ring	203 17

SAAB					

99 **11.67 - 01.87**

2.0 GL	09.74 -12.84	2,50	B20C, B20I		3000 194 001 3082 100 041 1861 688 043	Schaltgetriebe 4 Gang / Manual Transmission, 4-speed Kupplung nur mit Montagering aus- und einbauen / Remove and install clutch only with assembly ring	203 17
					3000 194 002 3082 100 041 1861 716 002	Schaltgetriebe 5 Gang / Manual Transmission, 5-speed Kupplung nur mit Montagering aus- und einbauen / Remove and install clutch only with assembly ring	203 17
						1850 282 744	

900 I **01.79 - 06.94**

2.0 c, 74 kW 2.0 c, 79 kW 2.0 i, 81 kW 2.0 EMS	07.82 -12.88 11.80 -08.84 09.85 -08.90 01.79 -12.80	2,50 2,50 1,30 2,50	B20, B201, B201XC, B201XI, B20T, BI20, BT20		3000 194 001 3082 100 041 1861 688 043	->Chass. H*** Schaltgetriebe 4 Gang / Manual Transmission, 4-speed Kupplung nur mit Montagering aus- und einbauen / Remove and install clutch only with assembly ring	203 17
					3000 194 002 3082 100 041 1861 716 002	->Chass. H*** Schaltgetriebe 5 Gang / Manual Transmission, 5-speed Kupplung nur mit Montagering aus- und einbauen / Remove and install clutch only with assembly ring	203 17
					3000 194 002 3082 100 041 1861 716 002	Chass. J*** - Chass. J7052936 Länderausführung: Schweden / Country Version: Sweden Kupplung nur mit Montagering aus- und einbauen / Remove and install clutch only with assembly ring	203 17
					3000 194 002 3082 100 041 1861 716 002	Chass. J*** - Chass. K3007964 -> Chass. K7008063 Kupplung nur mit Montagering aus- und einbauen / Remove and install clutch only with assembly ring	203 17
					3000 366 001 3082 100 142 1861 716 002	Chass. J7052937-> Länderausführung: Schweden / Country Version: Sweden Kupplung nur mit Montagering aus- und einbauen / Remove and install clutch only with assembly ring	203 17
					3000 366 001 3082 100 142 1861 716 002	Chass. K7008064-> Kupplung nur mit Montagering aus- und einbauen / Remove and install clutch only with assembly ring	203 17
						1850 282 744	Chass. F1000001 - Chass. F1005756 Chass. F1009804 - Chass. F1999999 Chass. F2000001 - Chass. F2002936 -> Chass. E*** Schaltgetriebe 5 Gang / Manual Transmission, 5-speed
						1850 282 744	Chass. F1009804 - Chass. F1999999 Chass. F2005018 - Chass. F2999999 -> Chass. F1005756 -> Chass. F2002936 Schaltgetriebe 4 Gang / Manual Transmission, 4-speed
						3163 900 001	Chass. F1005757 - Chass. F1009803 Chass. F2002937 - Chass. F2005017 Chass. G***->




MCODE



SAAB

900 I		01.79 - 06.94					
2.0 i, 85 kW, Schrägheck	11.80-12.88	2,50	B20, B201, B201XC, B201XI, B20T, BI20, BT20		3000 194 001 3082 100 041 1861 688 043	->Chass. H*** Schaltgetriebe 4 Gang / Manual Transmission, 4-speed Kupplung nur mit Montagering aus- und einbauen / Remove and install clutch only with assembly ring	203 17
					3000 194 002 3082 100 041 1861 716 002	->Chass. H*** Schaltgetriebe 5 Gang / Manual Transmission, 5-speed Kupplung nur mit Montagering aus- und einbauen / Remove and install clutch only with assembly ring	203 17
					3000 194 002 3082 100 041 1861 716 002	Chass. J*** - Chass. J7052936 Länderausführung: Schweden / Country Version: Sweden Kupplung nur mit Montagering aus- und einbauen / Remove and install clutch only with assembly ring	203 17
					3000 194 002 3082 100 041 1861 716 002	Chass. J*** - Chass. K3007964 ->Chass. K7008063 Kupplung nur mit Montagering aus- und einbauen / Remove and install clutch only with assembly ring	203 17
					3000 366 001 3082 100 142 1861 716 002	Chass. J7052937-> Länderausführung: Schweden / Country Version: Sweden Kupplung nur mit Montagering aus- und einbauen / Remove and install clutch only with assembly ring	203 17
					3000 366 001 3082 100 142 1861 716 002	Chass. K7008064-> Kupplung nur mit Montagering aus- und einbauen / Remove and install clutch only with assembly ring	203 17
					1850 282 744	Chass. F1000001 - Chass. F1005756 Chass. F1009804 - Chass. F1999999 Chass. F2000001 - Chass. F2002936 ->Chass. E*** Schaltgetriebe 5 Gang / Manual Transmission, 5-speed	
					1850 282 744	Chass. F1009804 - Chass. F1999999 Chass. F2005018 - Chass. F2999999 ->Chass. F1005756 ->Chass. F2002936 Schaltgetriebe 4 Gang / Manual Transmission, 4-speed	
					3163 900 001	Chass. F1005757 - Chass. F1009803 Chass. F2002937 - Chass. F2005017 Chass. G***->	



900 I		01.79 - 06.94					
2.0 i, 85 kW, Stufenheck	11.80-08.90	2,50	B201XI, BI20		3000 194 001 3082 100 041 1861 688 043	->Chass. H*** Schaltgetriebe 4 Gang / Manual Transmission, 4-speed Kupplung nur mit Montagering aus- und einbauen / Remove and install clutch only with assembly ring	203 17
					3000 194 002 3082 100 041 1861 716 002	->Chass. H*** Schaltgetriebe 5 Gang / Manual Transmission, 5-speed Kupplung nur mit Montagering aus- und einbauen / Remove and install clutch only with assembly ring	203 17
					3000 194 002 3082 100 041 1861 716 002	Chass. J*** - Chass. J7052936 Länderausführung: Schweden / Country Version: Sweden Kupplung nur mit Montagering aus- und einbauen / Remove and install clutch only with assembly ring	203 17
					3000 194 002 3082 100 041 1861 716 002	Chass. J*** - Chass. K3007964 ->Chass. K7008063 Kupplung nur mit Montagering aus- und einbauen / Remove and install clutch only with assembly ring	203 17
					3000 366 001 3082 100 142 1861 716 002	Chass. K7008064-> Chass. J7052937-> Kupplung nur mit Montagering aus- und einbauen / Remove and install clutch only with assembly ring	203 17
						1850 282 744 Chass. F1000001 - Chass. F1005756 Chass. F1009804 - Chass. F1999999 Chass. F2000001 - Chass. F2002936 ->Chass. E*** Schaltgetriebe 5 Gang / Manual Transmission, 5-speed	
	1850 282 744 Chass. F1009804 - Chass. F1999999 Chass. F2005018 - Chass. F2999999 ->Chass. F1005756 ->Chass. F2002936 Schaltgetriebe 4 Gang / Manual Transmission, 4-speed						
	3163 900 001 Chass. F1005757 - Chass. F1009803 Chass. F2002937 - Chass. F2005017 Chass. G***->						
2.0 -16	01.89-12.93	1,70	B202I, B212I		3000 366 001 3082 100 142 1861 716 002	Kupplung nur mit Montagering aus- und einbauen / Remove and install clutch only with assembly ring	203 17
2.1 -16	08.90-12.93	2,50			3163 900 001		
2.0 Turbo, 103 kW 2.0 Turbo, 107 kW 2.0 Turbo, 110 kW	10.86-12.91 10.80-07.85 01.86-12.88	1,70 1,30 1,30	B201S, B201XL, BSI20		3000 443 001 3082 100 142 1861 717 034	Kupplung nur mit Montagering aus- und einbauen / Remove and install clutch only with assembly ring	215 17
						1850 282 744 Chass. F2005018 - Chass. F2999999 Chass. F1009804 - Chass. F1999999 ->Chass. F1005756 ->Chass. F2002936	
					3163 900 001 Chass. F1005757 - Chass. F1009803 Chass. F2002937 - Chass. F2005017 Chass. G*** - Chass. K***		
2.0 Turbo-16, 118 kW 2.0 Turbo-16 S 2.0 Turbo-16 S KAT	11.85-12.93 01.84-12.88 01.89-12.93	1,70 3,70 3,70	B202L, B202XL		3000 443 001 3082 100 142 1861 717 034	->Chass. K*** Kupplung nur mit Montagering aus- und einbauen / Remove and install clutch only with assembly ring	215 17
					3000 644 001 3082 159 001 1862 272 101	Chass. L***->	228 17
						1850 282 744 ->Chass. F1002756	
					3163 900 001 Chass. F1002757->		
2.0 Turbo-16, 132 kW	01.93-06.94	2,50	B202L, B202XL		3000 443 001 3082 100 142 1861 717 034	->Chass. K*** Kupplung nur mit Montagering aus- und einbauen / Remove and install clutch only with assembly ring	215 17
					3000 644 001 3082 159 001 1862 272 101	Chass. L***->	228 17
						1850 282 744 ->Chass. F1002756	
					3163 900 001 Chass. F1002757->		



MCODE


























































SACHS



SAAB

900 II		07.93 - 02.98				
2.0 i, 96 kW	08.94-02.98	3,70	B204I		3000 715 001 ^{LHD} ⊗ 3082 680 001 ⊗ 1862 568 001 ⊙ 3151 809 002	->Chass. V 215 14
					3000 833 801 ^{LHD} ⊗ 3082 299 531 ⊗ 1878 031 531	Chass. W***-> 215 14
					3000 715 001 ^{RHD} ⊗ 3082 680 001 ⊗ 1862 568 001 ⊙ 3151 809 002	215 14
					3182 998 804 ^{LHD}	Chass. W***-> Immer erneuern / Renew everytime
2.0 i, 98 kW	07.93-07.94	3,70	B206I		3000 641 001 ⊗ 3082 299 631 ⊗ 1862 525 131 ⊙ 3151 809 002	->Mot. R129242 228 14
					3000 715 001 ⊗ 3082 680 001 ⊗ 1862 568 001 ⊙ 3151 809 002	Mot. R129243-> 215 14
2.0 -16 Turbo, Cabriolet	12.93-02.98	3,70	B204L		3000 641 001 ^{LHD} ⊗ 3082 299 631 ⊗ 1862 525 131 ⊙ 3151 809 002	->Chass. V 228 14
					3000 834 001 ^{LHD} ⊗ 3082 299 631 ⊗ 1862 525 131	Chass. W***-> 228 14
					3000 641 001 ^{RHD} ⊗ 3082 299 631 ⊗ 1862 525 131 ⊙ 3151 809 002	228 14
					3000 990 010 ^{LHD} ⊗ 3082 299 631 ⊗ 1862 525 131 ⊙ 3182 998 804	Chass. W***-> 228 14
					3082 299 631	für / for:Senonic 228
					1862 525 131	für / for:Senonic 228 14
2.0 -16 Turbo, Schrägheck	07.93-02.98	3,70	B204L		3000 641 001 ^{LHD} ⊗ 3082 299 631 ⊗ 1862 525 131 ⊙ 3151 809 002	->Chass. V 228 14
					3000 834 001 ^{LHD} ⊗ 3082 299 631 ⊗ 1862 525 131	Chass. W***-> 228 14
					3000 641 001 ^{RHD} ⊗ 3082 299 631 ⊗ 1862 525 131 ⊙ 3151 809 002	228 14
					3000 990 010 ^{LHD} ⊗ 3082 299 631 ⊗ 1862 525 131 ⊙ 3182 998 804	Chass. W***-> 228 14
2.3 -16	07.93-02.98	3,70	B234I		3000 641 001 ⊗ 3082 299 631 ⊗ 1862 525 131 ⊙ 3151 809 002	->Mot. R129242 228 14
					3000 715 001 ^{LHD} ⊗ 3082 680 001 ⊗ 1862 568 001 ⊙ 3151 809 002	Mot. R129243 - Chass. V 215 14
					3000 833 801 ^{LHD} ⊗ 3082 299 531 ⊗ 1878 031 531	Chass. W***-> 215 14
					3000 715 001 ^{RHD} ⊗ 3082 680 001 ⊗ 1862 568 001 ⊙ 3151 809 002	Mot. R129243-> 215 14
					3182 998 804 ^{LHD}	Chass. W***-> Immer erneuern / Renew everytime

900 II		07.93 - 02.98					
2.5 -24 V6	07.93-02.98	3,60	B258I		3000 615 001	->Chass. S***	228 14
					<ul style="list-style-type: none">  3082 713 001  1862 603 001  3151 809 002 		
					3000 822 301	Chass. T***->	228 14
					<ul style="list-style-type: none">  3082 641 901  1878 997 301  3151 809 002 		


9000		04.85 - 12.98					
2.0 -16	01.89-01.93	5,00	B202I		3000 516 001	->Chass. K1009820	215 17
					<ul style="list-style-type: none">  3082 100 041  1878 001 415  3163 900 001 	->Chass. K2004819	
					3000 516 002	Chass. K8000153	215 17
					<ul style="list-style-type: none">  3082 100 142  1878 001 415  3163 900 001 	Kupplung nur mit Montagering aus- und einbauen / Remove and install clutch only with assembly ring	
						Chass. K1008921->	
						Chass. K2004820->	
						Kupplung nur mit Montagering aus- und einbauen / Remove and install clutch only with assembly ring	
2.0 -16 CD, 96 kW 2.0 -16 CD, 110 kW	09.93-12.98	5,20	B204E, B204I		3000 715 002	->Mot. V028943	215 14
					<ul style="list-style-type: none">  3082 680 001  1862 568 001  3163 900 001 		
					3000 645 001	Mot. V028944->	240 14
					<ul style="list-style-type: none">  3082 217 232  1862 525 131  3163 900 001 		
2.0 -16 Turbo CD	09.92-12.98	5,20	B202S		3000 444 001	->07.1993	228 17
					<ul style="list-style-type: none">  3082 159 001  1861 969 333  3163 900 001 		
			B204E		3000 715 002	->Mot. V028943	215 14
					<ul style="list-style-type: none">  3082 680 001  1862 568 001  3163 900 001 		
					3000 645 001	Mot. V028944->	240 14
					<ul style="list-style-type: none">  3082 217 232  1862 525 131  3163 900 001 		
2.3 -16 CD	08.89-12.98	5,00	B234I		3000 516 002	->07.1993	215 17
					<ul style="list-style-type: none">  3082 100 142  1878 001 415  3163 900 001 	Kupplung nur mit Montagering aus- und einbauen / Remove and install clutch only with assembly ring	
					3000 715 002	08.1993->	215 14
					<ul style="list-style-type: none">  3082 680 001  1862 568 001  3163 900 001 		
2.3 -16 CDE	09.93-12.98	5,20	B234I		3000 715 002		215 14
					<ul style="list-style-type: none">  3082 680 001  1862 568 001  3163 900 001 		
2.3 -16 CDE Eco-Power 3.0 -24 V6 CD/CDE	09.93-12.98 07.94-12.98	5,20	B234E, B308I		3000 645 001		240 14
					<ul style="list-style-type: none">  3082 217 232  1862 525 131  3163 900 001 		
2.3 -16 Turbo	09.90-08.93	5,20	B234L		3000 643 001		240 17
					<ul style="list-style-type: none">  3082 217 231  1862 290 032  3163 900 001 		
2.3 -16 CD Turbo	07.90-12.98		B234L		3000 643 002		240 14
					<ul style="list-style-type: none">  3082 217 232  1862 429 031  3163 900 001 		










MCODE

**SAAB****9000 Schrägheck/Hatchback/avec hayon 09.84 - 12.98**

2.0 -16, 92 kW 2.0 -16, 94 kW	12.85-12.88	5,00	B202XI,		3000 516 001	->Chass. K1009820	215 17
	12.85-08.88	5,00	B202XI (KAT)		3082 100 041 1878 001 415 3163 900 001	->Chass. K2004819 ->Chass. K8000153 ->Chass. J8005410 Kupplung nur mit Montagering aus- und einbauen / Remove and install clutch only with assembly ring	
					3000 516 002	Chass. K1008921->	215 17
					3082 100 142 1878 001 415 3163 900 001	Chass. K2004820-> Chass. K8000154-> Chass. J8005411-> Kupplung nur mit Montagering aus- und einbauen / Remove and install clutch only with assembly ring	
2.0 -16 CS, 94 kW	01.89-12.98	5,00	B202I		3000 516 001	->Chass. J8005410	215 17
					3082 100 041 1878 001 415 3163 900 001	Länderausführung: Schweden / Country Version: Sweden Kupplung nur mit Montagering aus- und einbauen / Remove and install clutch only with assembly ring	
					3000 516 001	->Chass. K1009820	215 17
					3082 100 041 1878 001 415 3163 900 001	->Chass. K2004819 ->Chass. K8000153 Kupplung nur mit Montagering aus- und einbauen / Remove and install clutch only with assembly ring	
					3000 516 002	Chass. J8005411->	215 17
					3082 100 142 1878 001 415 3163 900 001	Länderausführung: Schweden / Country Version: Sweden Kupplung nur mit Montagering aus- und einbauen / Remove and install clutch only with assembly ring	
2.0 -16 CS, 96 kW 2.0 -16 ND Turbo	09.93-12.98	5,00	B202S,		3000 715 002	->Mot. V028943	215 14
	09.93-12.98	5,00	B204E, B204I		3082 680 001 1862 568 001 3163 900 001		
					3000 645 001	Mot. V028944->	240 14
					3082 217 232 1862 525 131 3163 900 001		
2.3 -16 CS	09.89-12.98	5,00	B234I		3000 516 002	->07.1993	215 17
					3082 100 142 1878 001 415 3163 900 001	Kupplung nur mit Montagering aus- und einbauen / Remove and install clutch only with assembly ring	
					3000 715 002	08.1993->	215 14
					3082 680 001 1862 568 001 3163 900 001		
2.3 -16 CSE	09.93-12.98	5,00	B234I		3000 715 002		215 14
					3082 680 001 1862 568 001 3163 900 001		
2.3 -16 CSE Eco Power 3.0 -24 V6 CS/CSE	09.93-12.98	5,00	B234E, B308I		3000 645 001		240 14
	07.94-12.98	5,00			3082 217 232 1862 525 131 3163 900 001		
2.3 -16 Turbo	09.90-12.98	5,00	B234L		3000 643 001	->07.1993	240 17
					3082 217 231 1862 290 032 3163 900 001		
					3000 643 002	08.1993 - Chass. V	240 14
					3082 217 232 1862 429 031 3163 900 001		
					3000 855 101	Chass. W->	240 14
					3082 217 232 1878 015 031 3163 900 001		











						
SAAB						

9000 Schrägheck/Hatchback/avec hayon 09.84 - 12.98











2.3 -16 Turbo CSE 2.3 -16 Aero CS, 162 kW 2.3 -16 Aero CS, 165 kW	09.93-12.98 02.93-12.98 02.93-12.98	5,00 5,20 5,20	B234L, B234R		3000 643 002	->Chass. V	240 14
				<ul style="list-style-type: none">  3082 217 232  1862 429 031  3163 900 001 			
					3000 855 101	Chass. W->	240 14
					<ul style="list-style-type: none">  3082 217 232  1878 015 031  3163 900 001 		

SEAT





124 01.68 - 10.80

1.2	03.69-10.80				3082 107 147		180
					1862 129 042 ▲		180 20
					1850 282 127		
1.4 4x4	01.77-10.80				3000 198 001		200 20
				<ul style="list-style-type: none">  3082 133 041  1861 647 142  1850 282 127 			
1.6 Sport 1.8 Sport	01.77-10.80 05.79-10.80				3082 888 001		215
					1862 683 001		215 20
					1850 282 127		








127 (127A) 04.72 - 12.82

0.9	05.72-12.82	3,50			3082 144 244	->08.1977	160
					1862 997 001	->08.1977	160 20
					3151 000 123	->08.1977	
					3000 834 101	09.1977->	170 20
				<ul style="list-style-type: none">  3082 138 331  1878 045 941  3151 000 123 	Nur zusammen verbauen / Only install together		
1.0	09.77-12.82				3082 107 045		180
					1862 128 042		180 20
					3151 000 123		





128 01.76 - 12.80

1.2 1.4		4,20 4,20			3000 060 002		190 17
				<ul style="list-style-type: none">  3082 112 031  1861 733 133  3151 130 241 			



131 05.75 - 12.86

1.6	03.82-01.85	2,80	132BBOAO		3000 198 001		200 20
				<ul style="list-style-type: none">  3082 133 041  1861 647 142  1850 282 127 			
1.8	01.75-12.84				1850 280 452		215
					1862 827 001		215 20
					1850 282 127		

132 01.73 - 12.82

1.6		3,70			3000 198 001		200 20
				<ul style="list-style-type: none">  3082 133 041  1861 647 142  1850 282 127 			

133 05.74 - 11.79

0.8	05.74-11.79		DG		3082 144 244		160
					1862 997 003		160 20



SEAT

850 01.66 - 07.75

Berline	01.66-12.74			1850 282 087 ▲	
---------	-------------	--	--	----------------	--

ALHAMBRA (7V8, 7V9) 04.96 -

1.8 T 20V	10.97-	AJH		3000 829 101 ☾ 3082 000 244 1864 998 503	220 23	
				3000 990 014 3082 000 244 1864 998 503 3182 998 901	220 23	
		AWC		3000 950 605 ☾ 3082 600 516 1878 600 615	240 23	
				3182 997 901 ->05.2005 Immer erneuern / Renew everytime		
2.0 i	04.96-	ADY		3000 787 001 ☾ 3082 272 231 1862 485 031	228 23	
				3000 990 038 3082 272 231 1862 485 031 3182 998 901	228 23	
		ATM		3000 950 605 ☾ 3082 600 516 1878 600 615	240 23	
				3182 997 901 ->05.2005 Immer erneuern / Renew everytime		
2.8 V6 2.8 V6 4	06.00- 02.01-	AYL		3000 856 301 ☾ 3082 306 531 1878 052 239	235	
				3182 997 901 ->05.2005 Immer erneuern / Renew everytime		
1.9 TDI, 66 kW	04.96-	1Z, AHU		3000 950 702 ☾ 3082 272 231 1878 000 193	228 23	
				3000 990 055 3082 272 231 1878 000 193 3182 998 901	228 23	
		ANU		3000 950 606 ☾ 3082 306 531 1878 052 239	->Chass. 7M-1-510 000	240 23
				3000 990 061 3082 306 531 1878 052 239 3182 997 901	->Chass. 7M-1-510 000	240 23
				3000 846 201 ☾ 3082 306 533 1878 052 239	Chass. 7M-1-510 001->	240 23
				3000 990 043 3082 306 533 1878 052 239 3182 997 901	Chass. 7M-1-510 001 - 05.2005	240 23
				2294 003 341 Chass. 7M-1-510 001-> nur in Verbindung mit / Only in connection with:3082 306 533 enthält 6 Schrauben / includes 6 screws	240	
				2289 601 001 ☾ 2294 003 341 3082 306 533 1878 052 239 1874 000 002 1874 000 003	mit Schrauben / With screws Beinhaltet ZMS, Kupplungsdruckplatte und Kupplungsscheibe / Contains twin-mass flywheel, clutch cover assembly and clutch nicht vormontiert / not pre-assembled	240 23
			3182 997 901 ->05.2005 Immer erneuern / Renew everytime			
		1Z, AHU, ANU		2100 077 031		

SEAT							

ALHAMBRA (7V8, 7V9) 04.96 -

1.9 TDI, 81 kW	08.96-06.00	AFN		3000 829 101	220 23
				3082 000 244 1864 998 503	
1.9 TDI, 85 kW 1.9 TDI 4motion, 85 kW	06.00- 02.01-	AUY		3000 990 014	220 23
				3082 000 244 1864 998 503 3182 998 901	
				2100 077 031	
1.9 TDI, 85 kW 1.9 TDI 4motion, 85 kW	06.00- 02.01-	AUY		3000 950 606	->Chass. 7M-1-510 000 240 23
				3082 306 531 1878 052 239	
				3000 990 061	->Chass. 7M-1-510 000 240 23
				3082 306 531 1878 052 239 3182 997 901	
				3000 846 201	Chass. 7M-1-510 001-> 240 23
				3082 306 533 1878 052 239	
1.9 TDI, 96 kW 1.9 TDI 4motion, 96 kW	11.02- 06.05-	ASZ		3000 990 043	Chass. 7M-1-510 001 - 05.2005 240 23
				3082 306 533 1878 052 239 3182 997 901	
				2294 003 341	Chass. 7M-1-510 001-> 240 nur in Verbindung mit / Only in connection with:3082 306 533 enthält 6 Schrauben / includes 6 screws
				2289 601 001	mit Schrauben / With screws 240 23 Beinhaltet ZMS, Kupplungsdruckplatte und Kupplungsscheibe / Contains twin-mass flywheel, clutch cover assembly and clutch nicht vormontiert / not pre-assembled
				2294 003 341 3082 306 533 1878 052 239 1874 000 002 1874 000 003	
				3182 997 901	->05.2005 Immer erneuern / Renew everytime
1.9 TDI, 96 kW 1.9 TDI 4motion, 96 kW	11.02- 06.05-	ASZ		3000 951 119	240 23
				3082 600 524 1878 600 549	
				3000 990 086	240 23
				3082 600 524 1878 600 549 3182 997 901	

ALTEA (5P1) 03.04 -

1.6	03.04-	BGU, BSE, BSF		3000 951 771	200 28
				3189 000 931	Ausrücker mit Schiebehülse Clutch releaser with sliding sleeve
				3189 000 635	Ausrückmodul / Release module Beinhaltet Ausrücker, Führungshülse und Ausrückhebel / Includes releaser, guiding sleeve and release lever
				6284 000 056	Chass. 5P-5-027 711 - Chass. 5P-5-082 900
				6283 005 802	
2.0 FSI	05.04-	BLR, BLY		3000 951 120	XTend (mit automatischer Nachstellung / with automatic adjustment) 230 mit Ausrücker / with releaser
				3151 180 231	
				6284 000 056	Chass. 5P-5-027 711 - Chass. 5P-5-082 900
				6283 000 047	

SEAT							

ALTEA (5P1) 03.04 -

1.9 TDI	04.04 -	BJB, BKC		3000 951 120	XTend (mit automatischer Nachstellung / with automatic adjustment) LUK-Version / LUK-Version mit Ausrücker / with releaser	230
				3000 970 001	XTend (mit automatischer Nachstellung / with automatic adjustment) SACHS-Version / SACHS-Version Nur zusammen verbauen / Only install together mit Ausrücker / with releaser	228 28
				2289 000 054	SACHS-Version / SACHS-Version Nur komplett zu LUK tauschbar / only complete replaceable for LUK Beinhaltet ZMS, Kupplungsdruckplatte und Kupplungsscheibe / Contains twin-mass flywheel, clutch cover assembly and clutch enthält 6 Schrauben / includes 6 screws	228
				3151 180 231		
				6284 000 056	Chass. 5P-5-027 711 - Chass. 5P-5-082 900	
				6283 000 047		
2.0 TDI, 103 kW	03.04 -	BKD		3000 970 004	XTend (mit automatischer Nachstellung / with automatic adjustment) Nur zusammen verbauen / Only install together	240 23
				3000 990 081	XTend Kit plus CSC (mit automatischer Nachstellung / with automatic adjustment) Nur zusammen verbauen / Only install together	240 23
				2289 601 002	mit Schrauben / With screws Beinhaltet ZMS, Kupplungsdruckplatte und Kupplungsscheibe / Contains twin-mass flywheel, clutch cover assembly and clutch nicht vormontiert / not pre-assembled	240 23
				2294 000 113	enthält 6 Schrauben / includes 6 screws	240
				6284 000 056	Chass. 5P-5-027 711 - Chass. 5P-5-082 900	
				6283 000 047		
2.0 TDI, 100 kW	03.04 -	AZV		3000 970 004	XTend (mit automatischer Nachstellung / with automatic adjustment) Nur zusammen verbauen / Only install together	240 23
				3000 990 081	XTend Kit plus CSC (mit automatischer Nachstellung / with automatic adjustment) Nur zusammen verbauen / Only install together	240 23
				2289 601 002	mit Schrauben / With screws Beinhaltet ZMS, Kupplungsdruckplatte und Kupplungsscheibe / Contains twin-mass flywheel, clutch cover assembly and clutch nicht vormontiert / not pre-assembled	240 23
				2294 000 113	enthält 6 Schrauben / includes 6 screws	240
				6284 000 056	Chass. 5P-5-027 711 - Chass. 5P-5-082 900	
				6283 000 047		

AROSA (6H) 05.97 -

1.0	05.97 -	AER, ALL, ALD, ANV		3000 158 001	->Chass. 6H-Y-007266	190 24
				3082 168 231		
				1862 403 031		
				3151 816 001		
		AHT		3000 839 501		190 18
				3082 296 134		
				1878 023 331		
				3151 269 031		
		AUC		3082 168 231		190
				3151 816 001		
		AER, AHT, ALD, ALL, ANV, AUC		3074 003 346	Hüllenlänge [mm] / Sleeve Length [mm]:818 Länge [mm] / Length [mm]:1060 mit automatischer Nachstellung / with automatic adjustment	
1.4	05.97 -	3,10		3000 581 002		200 24
				3082 259 131		
				1862 403 031		
				3151 816 001		
				3074 003 346	Hüllenlänge [mm] / Sleeve Length [mm]:818 Länge [mm] / Length [mm]:1060 mit automatischer Nachstellung / with automatic adjustment	

SEAT							

AROSA (6H) 05.97 -

1.4 16V	01.00-		AFK, AUB, AQQ		3000 581 001 3082 259 131 1862 402 031 3151 816 001	200 24	
					3074 003 346 <small>LHD</small>	Hüllenlänge [mm] / Sleeve Length [mm]:818 Länge [mm] / Length [mm]:1060 mit automatischer Nachstellung / with automatic adjustment	
1.4 TDI	01.00-		AMF		3000 951 704 3082 600 504 1878 600 604 3151 180 231	216 28	
					6284 009 134 <small>RHD</small>		
					6283 000 036		
1.7 SDI	08.97-		AKU		3000 951 250	->Mot. 007000 Nabenprofil / Hub Profile:20,7x24-24N	190 24
					3000 951 788	Mot. 007001-> Nabenprofil / Hub Profile:18,3x20,4-24N	190 24
					1878 075 141	190 24	
					3151 816 001		
					3074 003 346 <small>LHD</small>	Hüllenlänge [mm] / Sleeve Length [mm]:818 Länge [mm] / Length [mm]:1060 mit automatischer Nachstellung / with automatic adjustment	

CORDOBA (6K2/6K5/C2) 02.93 - 06.99

1.0 i 1.4 i	09.96-06.99 06.94-06.99	3,10	ABD, AER, AEX, AKV, ANX, APQ		3000 158 001 3082 168 231 1862 403 031 3151 816 001	190 24	
					3000 158 003	Neuteil ersetzt durch 3000 158 001 / New part substituted by (successor) 3000 158 001	190 24
					3074 600 252	Hüllenlänge [mm] / Sleeve Length [mm]:823 Länge [mm] / Length [mm]:1097 mit automatischer Nachstellung / with automatic adjustment	
1.0 i	09.96-06.99		ALD, ANV		3000 158 001 3082 168 231 1862 403 031 3151 816 001	190 24	
					3000 158 003	Neuteil ersetzt durch 3000 158 001 / New part substituted by (successor) 3000 158 001	190 24
1.4 i 16V	09.96-06.99		AFH, APE, AQQ		3000 581 001 3082 259 131 1862 402 031 3151 816 001	200 24	
1.6 i, 55 kW	02.93-06.99	3,10	1F		3000 286 002	200 24	
					3082 108 137 1861 532 638 3018 082 100 3051 003 000 3096 005 000		
					3151 802 003		
					3074 003 344 <small>LHD</small>	Hüllenlänge [mm] / Sleeve Length [mm]:639 Länge [mm] / Length [mm]:863 mit automatischer Nachstellung / with automatic adjustment Zugfeder 084 141 741 A verwenden / fit spring 084 141 741 A	
				AEE, ALM, ABU		3000 581 001 3082 259 131 1862 402 031 3151 816 001	200 24
					3074 600 252	Hüllenlänge [mm] / Sleeve Length [mm]:823 Länge [mm] / Length [mm]:1097 mit automatischer Nachstellung / with automatic adjustment	

SEAT							

CORDOBA (6K2/6K5/C2) 02.93 - 06.99

1.6 i, 55 kW	05.94-06.99	3,00	1F		3000 286 002 <ul style="list-style-type: none"> 3082 108 137 1861 532 638 3018 082 100 3051 003 000 3096 005 000 	200 24	
					3151 802 003		
					3074 003 344 <p>Hüllenlänge [mm] / Sleeve Length [mm]:639 Länge [mm] / Length [mm]:863 mit automatischer Nachstellung / with automatic adjustment Zugfeder 084 141 741 A verwenden / fit spring 084 141 741 A</p>		
1.6 i, 74 kW	07.96-06.99	3,10	AFT		3000 287 002 <ul style="list-style-type: none"> 3082 108 137 1862 490 031 3018 082 100 3051 003 000 3096 005 000 	200 24	
					3151 802 003		
					3074 003 344 <p>Hüllenlänge [mm] / Sleeve Length [mm]:639 Länge [mm] / Length [mm]:863 mit automatischer Nachstellung / with automatic adjustment Zugfeder 084 141 741 A verwenden / fit spring 084 141 741 A</p>		
1.8 i	02.93-06.99	3,10	ABS		3000 082 004 # <ul style="list-style-type: none"> 3082 149 435 1861 846 137 3018 082 100 3051 003 000 3096 005 000 	210 24	
					3000 960 701		->Chass. 6K-ZR002744
					3000 082 005		Chass. 6K-ZR002745->
					3000 251 004		->Chass. 6K-ZR002744
			ADZ		<ul style="list-style-type: none"> 3082 149 541 1861 846 137 3018 082 100 3051 003 000 3096 005 000 	210	
					3000 082 005	210 24	
					3151 802 003		
ABS, ADZ		3074 003 344	Hüllenlänge [mm] / Sleeve Length [mm]:639 Länge [mm] / Length [mm]:863 mit automatischer Nachstellung / with automatic adjustment Zugfeder 084 141 741 A verwenden / fit spring 084 141 741 A				
	1.8 i	03.95-06.99	3,00	ACC		3000 082 005 <ul style="list-style-type: none"> 3082 149 541 1861 846 137 3018 082 100 3051 003 000 3096 005 000 	210 24
						3151 802 003	
	3074 003 344	Hüllenlänge [mm] / Sleeve Length [mm]:639 Länge [mm] / Length [mm]:863 mit automatischer Nachstellung / with automatic adjustment Zugfeder 084 141 741 A verwenden / fit spring 084 141 741 A					



CORDOBA (6K2/6K5/C2) 02.93 - 06.99

1.8 i 16V 2.0 i	10.93-08.96	3,00	2E, ADL, AGG		3000 381 001	->Chass. 6K-ZR002744	210 28
	02.93-06.99	3,00			3082 149 436		
					1862 518 031		
					3018 082 100		
					3051 003 000		
					3000 963 001 HD	->Chass. 6K-ZR002744	210 28
					3000 605 001	Chass. 6K-ZR002745->	210 28
					3082 149 439		
					1862 518 031		
					3018 082 100		
					3051 003 000		
					3096 005 000		
					3000 251 004	->Chass. 6K-ZR002744	210
					3082 149 436	Mit Ausrücksteller und Drahring / With release plate assembly and fulcrum ring	
					3018 082 100		
					3051 003 000		
					3151 802 003		
					3074 003 344 LHD	Hüllenlänge [mm] / Sleeve Length [mm]:639 Länge [mm] / Length [mm]:863 mit automatischer Nachstellung / with automatic adjustment Zugfeder 084 141 741 A verwenden / fit spring 084 141 741 A	
2.0 i 16V 1.9 TDI, 66 kW	08.96-06.99	4,00	1Z, ABF, AHU		3000 332 001		228 28
	08.96-06.99	3,10			3082 231 031		
					1878 043 141		
					3151 180 231		
					3000 960 801 HD		228 28
					3074 003 345 LHD	Hüllenlänge [mm] / Sleeve Length [mm]:670 Länge [mm] / Length [mm]:1300 mit automatischer Nachstellung / with automatic adjustment Zugfeder 084 141 741 A verwenden / fit spring 084 141 741 A	
1.9 D, 47 kW	01.96-08.96	3,10	1Y		3000 287 001	->Chass. 6K-ZR002744	200 24
					3082 108 035		
					1862 490 031		
					3018 082 100		
					3051 003 000		
3096 005 000							
					3000 287 002	Chass. 6K-ZR002745->	200 24
					3082 108 137	im Austausch können andere Einzelteile enthalten sein / replacement could include different parts	
					1862 490 031		
					3018 082 100		
					3051 003 000		
					3096 005 000		
					3151 802 003		
					3074 003 344 LHD	07.1994-> Hüllenlänge [mm] / Sleeve Length [mm]:639 Länge [mm] / Length [mm]:863 mit automatischer Nachstellung / with automatic adjustment Zugfeder 084 141 741 A verwenden / fit spring 084 141 741 A	
1.9 SDI	08.96-06.99	3,10	AEY		3000 287 002	im Austausch können andere Einzelteile enthalten sein / replacement could include different parts	200 24
					3082 108 137		
					1862 490 031		
					3018 082 100		
					3051 003 000		
					3096 005 000		
					3151 802 003		
					3074 003 344 LHD	Hüllenlänge [mm] / Sleeve Length [mm]:639 Länge [mm] / Length [mm]:863 mit automatischer Nachstellung / with automatic adjustment Zugfeder 084 141 741 A verwenden / fit spring 084 141 741 A	

SEAT							

CORDOBA (6K2/6K5/C2) 02.93 - 06.99

1.9 D, 50 kW	02.93-08.96	3,00	1Y		3000 287 001 3082 108 035 1862 490 031 3018 082 100 3051 003 000 3096 005 000	->Chass. 6K-ZR002744 200 24 im Austausch können andere Einzelteile enthalten sein / replacement could include different parts
					3000 287 002 3082 108 137 1862 490 031 3018 082 100 3051 003 000 3096 005 000	Chass. 6K-ZR002745-> 200 24 im Austausch können andere Einzelteile enthalten sein / replacement could include different parts
					3151 802 003	
					3074 003 344	Hüllenlänge [mm] / Sleeve Length [mm]:639 Länge [mm] / Length [mm]:863 mit automatischer Nachstellung / with automatic adjustment Zugfeder 084 141 741 A verwenden / fit spring 084 141 741 A
1.9 TD	02.93-08.96	3,00	AAZ		3000 288 001 3082 149 436 1862 518 343 3018 082 100 3051 003 000 3096 005 000	->Chass. 6K-ZR002744 210 24
					3000 288 002 3082 149 541 1862 518 343 3018 082 100 3051 003 000 3096 005 000	Chass. 6K-ZR002745-> 210 24
					3000 251 004 3082 149 436 3018 082 100 3051 003 000	->Chass. 6K-ZR002744 210 Mit Ausrücksteller und Drahring / With release plate assembly and fulcrum ring
					3151 802 003	
	3074 003 344	Hüllenlänge [mm] / Sleeve Length [mm]:639 Länge [mm] / Length [mm]:863 mit automatischer Nachstellung / with automatic adjustment Zugfeder 084 141 741 A verwenden / fit spring 084 141 741 A				
1.9 TDI, 81 kW	03.97-06.99	3,00	AFN		3000 845 701 3082 299 335 1864 527 337 3151 180 231	SACHS-Version / SACHS-Version 228 28
					3000 834 301 3082 639 501 1864 000 084 3151 180 231	LUK-Version / LUK-Version 220 28
					3000 951 790 2289 000 041 3151 180 231	Nur komplett zu LUK tauschbar / only complete replaceable for LUK SACHS-Version / SACHS-Version Beinhaltet ZMS, Kupplungsdruckplatte, Kupplungsscheibe und Ausrücker. / Contains twin- mass flywheel, clutch cover assembl
					2294 000 329	SACHS-Version / SACHS-Version enthält 6 Schrauben / includes 6 screws 228

CORDOBA (6K2/6K5) 06.99 - 10.02

1.0	06.99-10.02		ALD, ANV, AUC		3000 158 001 3082 168 231 1862 403 031 3151 816 001	190 24
					3074 600 224	Hüllenlänge [mm] / Sleeve Length [mm]:718 Länge [mm] / Length [mm]:990
1.0 16V	05.00-10.02		AST, AVZ		3000 581 001 3082 259 131 1862 402 031 3151 816 001	200 24
					3074 003 346	Hüllenlänge [mm] / Sleeve Length [mm]:818 Länge [mm] / Length [mm]:1060 mit automatischer Nachstellung / with automatic adjustment

SEAT							

CORDOBA (6K2/6K5) 06.99 - 10.02

1.4 16V, 55 kW 1.4 16V, 74 kW	05.00 - 02.00-10.02		AQQ, AUB		3000 581 001 ⊗ 3082 259 131 ⊗ 1862 402 031 ⊙ 3151 816 001	200 24
					3074 003 346 LHD	Hüllenlänge [mm] / Sleeve Length [mm]:818 Länge [mm] / Length [mm]:1060 mit automatischer Nachstellung / with automatic adjustment
1.4	06.99-10.02		ANW, AKK, AUD		3000 158 001 ⊗ 3082 168 231 ⊗ 1862 403 031 ⊙ 3151 816 001	190 24
					3000 158 003 ●#■	Neuteil ersetzt durch 3000 158 001 / New part substituted by (successor) 3000 158 001
					3074 600 224 LHD	Hüllenlänge [mm] / Sleeve Length [mm]:718 Länge [mm] / Length [mm]:990
1.4 16V, 55 kW	05.00-10.02		APE, AUA		3000 581 001 ⊗ 3082 259 131 ⊗ 1862 402 031 ⊙ 3151 816 001	200 24
					3074 003 346 LHD	Hüllenlänge [mm] / Sleeve Length [mm]:818 Länge [mm] / Length [mm]:1060 mit automatischer Nachstellung / with automatic adjustment
1.6, 55 kW	06.99-10.02		ALM		3000 581 001 ⊗ 3082 259 131 ⊗ 1862 402 031 ⊙ 3151 816 001	200 24
					3074 600 223 LHD	->Chass. 6K-1-039 971 Hüllenlänge [mm] / Sleeve Length [mm]:805 Länge [mm] / Length [mm]:1070 mit manueller Nachstellung / with manual adjustment
					3074 003 346 LHD	Chass. 6K-1-039 972-> Hüllenlänge [mm] / Sleeve Length [mm]:818 Länge [mm] / Length [mm]:1060 mit automatischer Nachstellung / with automatic adjustment
1.6, 74 kW	06.99-10.02	3,00	APF, AKL, AEH, AUR		3000 822 601 ☉ ⊗ 3082 149 541 ⊗ 1862 518 031 ○ 3018 082 100 ⊗ 3051 003 000 ⊙ 3096 005 000	210 28
					3151 802 003	
					6284 000 045 LHD	
					6284 009 204 RHD	
1.8 T 20V Cupra	07.00-10.02	3,00	AQX, AYP		3000 829 501 ▲ ⊗ 3082 639 101 ⊗ 1864 000 084 ⊙ 3151 180 231	Fahrzeug kann mit unterschiedlichen Kupplungsgrößen ausgerüstet sein / vehicle can be mounted with different clutch sizes 220 28
					3000 951 707 ⊗ 3082 600 506 ⊗ 1864 600 202 ⊙ 3151 180 231	Fahrzeug kann mit unterschiedlichen Kupplungsgrößen ausgerüstet sein / vehicle can be mounted with different clutch sizes 228 28
					1863 869 001	21
					6284 000 045 LHD	
					6284 009 204 RHD	
					6283 000 036	
1.9 SDI	06.99-10.02	3,10	AGP, AQM		3000 843 601 ☉ ⊗ 3082 149 541 ⊗ 1862 517 031 ○ 3018 082 100 ⊗ 3051 003 000 ⊙ 3096 005 000	200 28
					3151 802 003	
					6284 000 045 LHD	
					6284 009 204 RHD	
	6283 998 801					


SEAT							

CORDOBA (6K2/6K5) 06.99 - 10.02

1.9 TDI, 66 kW	06.99-10.02	3,00	ALH		3000 332 001 ⊗ 3082 231 031 ⊗ 1878 043 141 ⊙ 3151 180 231	->Mot. 220 000	228 28			
					3000 960 801 HD	->Mot. 220 000	228 28			
					3000 951 707 ⊗ 3082 600 506 ⊗ 1864 600 202 ⊙ 3151 180 231	Mot. 220 001->	228 28			
				AGR		3000 332 001 ⊗ 3082 231 031 ⊗ 1878 043 141 ⊙ 3151 180 231	->Mot. 445 649	228 28		
						3000 960 801 HD	->Mot. 445 649	228 28		
						3000 951 707 ⊗ 3082 600 506 ⊗ 1864 600 202 ⊙ 3151 180 231	Mot. 445 650->	228 28		
			AGR, ALH		6284 000 045 LHD					
					6284 009 204 RHD					
					6283 000 036 6283 998 901					
			1.9 TDI, 81 kW	06.99-10.02		ASV		3000 834 301 ▲ ⊗ 3082 639 501 ⊗ 1864 000 084 ⊙ 3151 180 231	->Mot. 093 937	220 28
								3000 951 707 ⊗ 3082 600 506 ⊗ 1864 600 202 ⊙ 3151 180 231	Mot. 093 938->	228 28
								3000 951 790 ⊗ 2289 000 041 ⊙ 3151 180 231	Nur komplett zu LUK tauschbar / only complete replaceable for LUK SACHS-Version / SACHS-Version Beinhaltet ZMS, Kupplungsdruckplatte, Kupplungsscheibe und Ausrücker. / Contains twin-mass flywheel, clutch cover assembl	228 28
	3000 845 701 ⊗ 3082 299 335 ⊗ 1864 527 337 ⊙ 3151 180 231	SACHS-Version / SACHS-Version					228 28			
	6284 000 045 LHD 6284 009 204 RHD									
	6283 000 036									




CORDOBA (6L2) 09.02 -

1.2	10.02-		AZQ, BME		3000 859 701 ▲ ⊗ 3082 312 532 ⊗ 1878 068 031 ⊙ 3189 000 931		190 28
					3189 000 635	Ausrückmodul / Release module Beinhaltet Ausrücker, Führungshülse und Ausrückhebel / Includes releaser, guiding sleeve and release lever	
					6284 000 032		
					6283 005 802	Getr. / GBox: MQ-200 Schaltgetriebe 5 Gang / Manual Transmission, 5-speed	
1.4 16V, 55 kW	09.02-		BKY		3000 951 773 ■	->Chass. 6L-5-... .. Nabenprofil / Hub Profile:20,5x22,2-28N	200 28
					3000 951 772 ■	Chass. 6L-6-... ..->	
			BBY		3000 951 773 ■	Nabenprofil / Hub Profile:20,5x22,2-28N	200 28
					3189 000 931	Ausrücker mit Schiebehülse Clutch releaser with sliding sleeve	
					3189 000 635	Ausrückmodul / Release module Beinhaltet Ausrücker, Führungshülse und Ausrückhebel / Includes releaser, guiding sleeve and release lever	
				6284 000 032			
				6283 005 802	Getr. / GBox: MQ-200 Schaltgetriebe 5 Gang / Manual Transmission, 5-speed		


























SEAT









CORDOBA (6L2)		09.02 -			
1.4 16V, 74 kW	10.02 -	BBZ		3000 951 703 ⊗ 3082 600 503 ⊗ 1878 600 603 ⊙ 3189 000 931	200 28
				3189 000 635	Ausrückmodul / Release module Beinhaltet Ausrücker, Führungshülse und Ausrückhebel / Includes releaser, guiding sleeve and release lever
				6284 000 032	
				6283 005 802	Getr. / GBox: MQ-200 Schaltgetriebe 5 Gang / Manual Transmission, 5-speed
1.6	04.03 -	BAH		3189 000 931 3189 000 635	Ausrücker mit Schiebehülse Clutch releaser with sliding sleeve Ausrückmodul / Release module Beinhaltet Ausrücker, Führungshülse und Ausrückhebel / Includes releaser, guiding sleeve and release lever
				6284 000 032	
				6283 005 802	Getr. / GBox: MQ-200 Schaltgetriebe 5 Gang / Manual Transmission, 5-speed
2.0	09.02 -	AZL, BBX		3000 859 801 ⊗ 3082 309 934 ⊗ 1878 059 832 ⊙ 3189 000 931	220 28
				3000 859 601 ● ⊗ 3082 309 934 ⊗ 1878 059 832	220 28
				3189 000 635	Ausrückmodul / Release module Beinhaltet Ausrücker, Führungshülse und Ausrückhebel / Includes releaser, guiding sleeve and release lever
				6284 000 032	
				6283 005 802	Getr. / GBox: MQ-200 Schaltgetriebe 5 Gang / Manual Transmission, 5-speed
1.4 TDI, 55 kW	10.02 -	AMF		3000 951 704 ⊗ 3082 600 504 ⊗ 1878 600 604 ⊙ 3151 180 231	216 28
				6284 000 032	
				6283 005 802	Getr. / GBox: MQ-200 Schaltgetriebe 5 Gang / Manual Transmission, 5-speed
1.4 TDI, 59 kW	05.05 -	BNV		3082 600 504	216
				1878 600 604	215 28
				3189 000 931	Ausrücker mit Schiebehülse Clutch releaser with sliding sleeve
				3189 000 635	Ausrückmodul / Release module Beinhaltet Ausrücker, Führungshülse und Ausrückhebel / Includes releaser, guiding sleeve and release lever
				6284 000 032	
				6283 005 802	Getr. / GBox: MQ-200 Schaltgetriebe 5 Gang / Manual Transmission, 5-speed
1.9 SDI	09.02 -	ASY		3000 951 701 ⊗ 3082 600 501 ⊗ 1878 600 601 ⊙ 3189 000 931	190 28
				3189 000 635	Ausrückmodul / Release module Beinhaltet Ausrücker, Führungshülse und Ausrückhebel / Includes releaser, guiding sleeve and release lever
				6284 000 032	
				6283 005 802	Getr. / GBox: MQ-200 Schaltgetriebe 5 Gang / Manual Transmission, 5-speed

					
SEAT					


















CORDOBA (6L2) 09.02 -

1.9 TDI, 74 kW	09.02-		ATD, AXR		3000 951 708  3082 600 507  1878 600 607  3151 180 231	228 28	
					6284 000 032		
					6283 005 802	Getr. / GBox: MQ-200 Schaltgetriebe 5 Gang / Manual Transmission, 5-speed	
1.9 TDI, 96 kW	10.02-		ASZ, BLT		3000 846 201   3082 306 533  1878 052 239	240 23	
					3000 990 043  3082 306 533  1878 052 239  3182 997 901	240 23	
					2289 601 001   2294 003 341  3082 306 533  1878 052 239  1874 000 002  1874 000 003	mit Schrauben / With screws Beinhaltet ZMS, Kupplungsdruckplatte und Kupplungsscheibe / Contains twin-mass flywheel, clutch cover assembly and clutch nicht vormontiert / not pre-assembled	240 23
					2294 003 341	enthält 6 Schrauben / includes 6 screws	240
					6284 000 032		









FURA (025A) 01.82 - 12.86

0.9, 29 kW 0.9, 31 kW 0.9, 33 kW	03.84-12.86 01.82-06.86 01.82-06.86	3,60 3,60 3,60	09NCA, 100GL7000, HB90		3000 248 001  3082 138 331  1861 881 143  3151 000 123	Schaltgetriebe 5 Gang / Manual Transmission, 5-speed	170 17
					3000 834 101  3082 138 331  1878 045 941  3151 000 123	Schaltgetriebe 4 Gang / Manual Transmission, 4-speed Nur zusammen verbauen / Only install together	170 20

IBIZA I (021A) 06.84 - 12.93

0.9, 29 kW 0.9, 32 kW	08.90-05.93 08.86-05.93	3,60 3,60	09NCA, 146A000		3000 248 001  3082 138 331  1861 881 143  3151 000 123	Schaltgetriebe 5 Gang / Manual Transmission, 5-speed	170 17
					3000 834 101  3082 138 331  1878 045 941  3151 000 123	Schaltgetriebe 4 Gang / Manual Transmission, 4-speed Nur zusammen verbauen / Only install together	170 20
1.2, 44 kW 1.2, 47 kW 1.2 i 1.5 1.5 i, 65 kW 1.5 i KAT 1.5 i, 74 kW	11.84-12.93 11.84-12.93 01.89-05.93 11.84-05.93 10.86-05.93 10.86-05.93 10.86-05.93	3,60 3,60 3,60 3,60 3,60 3,60	021A1000, 021A2000, 021B.2000, 021C.1000, 021C.2000, 021D.2000		3000 249 001  3082 112 033  1862 394 031  3151 130 241		190 17
					3151 130 241		
					3000 445 001  3082 301 541  1878 038 641  1850 282 664		200 17

IBIZA II (6K1) 03.93 - 08.99

1.0 i 1.0 1.3 i 1.4 i	09.96-08.99 03.93-09.96 03.93-08.99 09.93-08.99	3,00 3,00	AAU, AAV, ABD, AER, AEX, AKV, APQ		3000 158 001  3082 168 231  1862 403 031  3151 816 001		190 24
					3000 158 003  	Neuteil ersetzt durch 3000 158 001 / New part substituted by (successor) 3000 158 001	190 24
					3074 600 252	Hüllenlänge [mm] / Sleeve Length [mm]:823 Länge [mm] / Length [mm]:1097 mit automatischer Nachstellung / with automatic adjustment	

					MCODE		
							SEAT

IBIZA II (6K1)
03.93 - 08.99

1.3 i 1.4 i	03.93-08.99	3,00	2G, ANX		3000 158 001	190 24
	09.93-08.99				3082 168 231 1862 403 031 3151 816 001 3000 158 003 ●#■ Neuteil ersetzt durch 3000 158 001 / New part substituted by (successor) 3000 158 001 190 24	
1.4 i 16V	09.96-08.99		AFH		3000 581 001	200 24
					3082 259 131 1862 402 031 3151 816 001 3074 003 346 <small>LHD</small> Hüllenlänge [mm] / Sleeve Length [mm]:818 Länge [mm] / Length [mm]:1060 mit automatischer Nachstellung / with automatic adjustment	
1.6 i, 74 kW	04.96-08.99	3,00	AFT		3000 287 002 ☉	200 24
					3082 108 137 1862 490 031 3018 082 100 3051 003 000 3096 005 000 im Austausch können andere Einzelteile enthalten sein / replacement could include different parts	
					3151 802 003 3074 003 344 <small>LHD</small> Hüllenlänge [mm] / Sleeve Length [mm]:639 Länge [mm] / Length [mm]:863 mit automatischer Nachstellung / with automatic adjustment Zugfeder 084 141 741 A verwenden / fit spring 084 141 741 A	
1.6 i, 55 kW	09.94-06.99	3,00	1F		3000 286 002 ☉	200 24
					3082 108 137 1861 532 638 3018 082 100 3051 003 000 3096 005 000 3151 802 003	
					3074 003 344 <small>LHD</small> Hüllenlänge [mm] / Sleeve Length [mm]:639 Länge [mm] / Length [mm]:863 mit automatischer Nachstellung / with automatic adjustment Zugfeder 084 141 741 A verwenden / fit spring 084 141 741 A	
1.6 i, 55 kW	03.93-08.99	3,00	ABU, AEE, ALM		3000 581 001	200 24
					3082 259 131 1862 402 031 3151 816 001 3074 600 252 Hüllenlänge [mm] / Sleeve Length [mm]:823 Länge [mm] / Length [mm]:1097 mit automatischer Nachstellung / with automatic adjustment	
1.8 i	03.93-08.99	3,00	ABS		3000 082 004 #☉	210 24
					3082 149 435 1861 846 137 3018 082 100 3051 003 000 3096 005 000 ->Chass. 6K-ZR002744 Neuteil ersetzt durch 3000 082 003 / New part substituted by (successor) 3000 082 003	
					3000 960 701 <small>HD</small> ☉■ ->Chass. 6K-ZR002744 210 24	
					3000 082 005 ☉ 3082 149 541 1861 846 137 3018 082 100 3051 003 000 3096 005 000 Chass. 6K-ZR002745-> 210 24	
					3000 251 004 3082 149 436 3018 082 100 3051 003 000 ->Chass. 6K-ZR002744 210 Mit Ausrücksteller und Drahring / With release plate assembly and fulcrum ring	
					3000 082 005 ☉ 3082 149 541 1861 846 137 3018 082 100 3051 003 000 3096 005 000 ADZ 210 24	
ABS, ACC, ADZ					3151 802 003	
					3074 003 344 <small>LHD</small>	Hüllenlänge [mm] / Sleeve Length [mm]:639 Länge [mm] / Length [mm]:863

SEAT							

IBIZA II (6K1)		03.93 - 08.99					
1.8 i 16V 2.0 i	11.93-08.96	3,00	2E, ADL, AGG		3000 381 001 3082 149 436 1862 518 031 3018 082 100 3051 003 000 3096 005 000	->Chass. 6K-ZR002744	210 28
	03.93-08.99	3,00			3000 963 001	->Chass. 6K-ZR002744	210 28
					3000 605 001 3082 149 439 1862 518 031 3018 082 100 3051 003 000 3096 005 000	Chass. 6K-ZR002745->	210 28
					3000 251 004 3082 149 436 3018 082 100 3051 003 000	->Chass. 6K-ZR002744 Mit Ausrücksteller und Drahring / With release plate assembly and fulcrum ring	210
					3151 802 003		
			3074 003 344	Hüllenlänge [mm] / Sleeve Length [mm]:639 Länge [mm] / Length [mm]:863 mit automatischer Nachstellung / with automatic adjustment Zugfeder 084 141 741 A verwenden / fit spring 084 141 741 A			
2.0 i 16V	08.96-08.99	3,00	ABF		3000 332 001 3082 231 031 1878 043 141 3151 180 231		228 28
					3000 960 801	228 28	
			3074 003 345	Hüllenlänge [mm] / Sleeve Length [mm]:670 Länge [mm] / Length [mm]:1300 mit automatischer Nachstellung / with automatic adjustment Zugfeder 084 141 741 A verwenden / fit spring 084 141 741 A			
1.9 D, 47 kW 1.9 D, 50 kW	04.93-08.96	3,00	1Y		3000 287 001 3082 108 035 1862 490 031 3018 082 100 3051 003 000 3096 005 000	->Chass. 6K-ZR002744 im Austausch können andere Einzelteile enthalten sein / replacement could include different parts	200 24
	10.94-08.96	3,00			3000 287 002 3082 108 137 1862 490 031 3018 082 100 3051 003 000 3096 005 000	Chass. 6K-ZR002745-> im Austausch können andere Einzelteile enthalten sein / replacement could include different parts	200 24
					3151 802 003		
					3074 003 344	Hüllenlänge [mm] / Sleeve Length [mm]:639 Länge [mm] / Length [mm]:863 mit automatischer Nachstellung / with automatic adjustment Zugfeder 084 141 741 A verwenden / fit spring 084 141 741 A	
1.9 SDI	08.96-08.99	3,00	AEY		3000 287 002 3082 108 137 1862 490 031 3018 082 100 3051 003 000 3096 005 000	im Austausch können andere Einzelteile enthalten sein / replacement could include different parts	200 24
					3151 802 003		
			3074 003 344	Hüllenlänge [mm] / Sleeve Length [mm]:639 Länge [mm] / Length [mm]:863 mit automatischer Nachstellung / with automatic adjustment Zugfeder 084 141 741 A verwenden / fit spring 084 141 741 A			


SEAT							

IBIZA II (6K1)
03.93 - 08.99























































1.9 TD	03.93-08.96	3,00	AAZ		3000 288 001 <ul style="list-style-type: none"> 3082 149 436 1862 518 343 3018 082 100 3051 003 000 3096 005 000 	->Chass. 6K-ZR002744	210 24
					3000 288 002 <ul style="list-style-type: none"> 3082 149 541 1862 518 343 3018 082 100 3051 003 000 3096 005 000 	Chass. 6K-ZR002745->	210 24
					3000 251 004 <ul style="list-style-type: none"> 3082 149 436 3018 082 100 3051 003 000 	->Chass. 6K-ZR002744 Mit Ausrücksteller und Drahring / With release plate assembly and fulcrum ring	210
					3151 802 003		
					3074 003 344	Hüllenlänge [mm] / Sleeve Length [mm]:639 Länge [mm] / Length [mm]:863 mit automatischer Nachstellung / with automatic adjustment Zugfeder 084 141 741 A verwenden / fit spring 084 141 741 A	
1.9 TDI, 66 kW	08.96-08.99	3,00	1Z, AHU		3000 332 001 <ul style="list-style-type: none"> 3082 231 031 1878 043 141 3151 180 231 		228 28
			AHU		3000 960 801		228 28
					3074 003 345	Hüllenlänge [mm] / Sleeve Length [mm]:670 Länge [mm] / Length [mm]:1300 mit automatischer Nachstellung / with automatic adjustment Zugfeder 084 141 741 A verwenden / fit spring 084 141 741 A	
1.9 TDI, 81 kW	02.97-08.99	3,00	AFN		3000 845 701 <ul style="list-style-type: none"> 3082 299 335 1864 527 337 3151 180 231 	SACHS-Version / SACHS-Version	228 28
					3000 834 301 <ul style="list-style-type: none"> 3082 639 501 1864 000 084 3151 180 231 	LUK-Version / LUK-Version	220 28
					3000 951 790 <ul style="list-style-type: none"> 2289 000 041 3151 180 231 	Nur komplett zu LUK tauschbar / only complete replaceable for LUK SACHS-Version / SACHS-Version Beinhaltet ZMS, Kupplungsdruckplatte, Kupplungsscheibe und Ausrücker. / Contains twin-mass flywheel, clutch cover assembl	228 28


IBIZA III (6K1)
08.99 - 02.02

1.0 1.4	08.99-02.02 08.99-02.02		AKK, ALD, ANV, ANW, AUC, AUD		3000 158 001 <ul style="list-style-type: none"> 3082 168 231 1862 403 031 3151 816 001 		190 24
					3000 158 003	Neuteil ersetzt durch 3000 158 001 / New part substituted by (successor) 3000 158 001	190 24
					3074 600 224	Hüllenlänge [mm] / Sleeve Length [mm]:718 Länge [mm] / Length [mm]:990	
1.0 16V 1.4 16V, 55 kW 1.4 16V, 74 kW	05.00-02.02 05.00-02.02 08.99-02.02		APE, AQQ, AST, AUA, AUB, AVZ		3000 581 001 <ul style="list-style-type: none"> 3082 259 131 1862 402 031 3151 816 001 		200 24
					3074 003 346	Hüllenlänge [mm] / Sleeve Length [mm]:818 Länge [mm] / Length [mm]:1060 mit automatischer Nachstellung / with automatic adjustment	
1.6, 55 kW	08.99-02.02	3,10	ALM		3000 581 001 <ul style="list-style-type: none"> 3082 259 131 1862 402 031 3151 816 001 		200 24
					3074 600 223	->Chass. 6K-1-039973 Hüllenlänge [mm] / Sleeve Length [mm]:805 Länge [mm] / Length [mm]:1070 mit manueller Nachstellung / with manual adjustment	
					3074 003 346	Chass. 6K-1-039974->	

			 MCODE		 SACHS		
SEAT							

IBIZA III (6K1)
08.99 - 02.02

1.6, 74 kW	08.99-02.02	3,00	APF, AUR, AKL		3000 822 601   3082 149 541  1862 518 031  3018 082 100  3051 003 000  3096 005 000		210 28
					3151 802 003		
					6284 000 045 		
					6283 998 801		
1.8 T 20V Cupra	07.00-02.02	3,00	AQX, AYP		3000 829 501 ▲  3082 639 101  1864 000 084  3151 180 231	Fahrzeug kann mit unterschiedlichen Kupplungsgrößen ausgerüstet sein / vehicle can be mounted with different clutch sizes	220 28
					3000 951 707  3082 600 506  1864 600 202  3151 180 231	Fahrzeug kann mit unterschiedlichen Kupplungsgrößen ausgerüstet sein / vehicle can be mounted with different clutch sizes	228 28
					6284 000 045 		
					6284 009 204 		
1.9 SDI	08.99-02.02	3,00	AGP, AQM		3000 843 601   3082 149 541  1862 517 031  3018 082 100  3051 003 000  3096 005 000		200 28
					3151 802 003		
					6284 000 045 		
					6283 998 801		
1.9 TDI, 66 kW	08.99-02.02	3,00	ALH		3000 332 001  3082 231 031  1878 043 141  3151 180 231	->Mot. 220 000	228 28
					3000 960 801 	->Mot. 220 000	228 28
					3000 951 707  3082 600 506  1864 600 202  3151 180 231	Mot. 220 001->	228 28
			AGR		3000 332 001  3082 231 031  1878 043 141  3151 180 231	->Mot. 445 649	228 28
					3000 960 801 	->Mot. 445 649	228 28
			ALH, AGR		3000 951 707  3082 600 506  1864 600 202  3151 180 231	Mot. 445 650->	228 28
					6284 000 045 		
	6284 009 204 						
		6283 998 901					




IBIZA III (6K1)		08.99 - 02.02			
1.9 TDI, 81 kW	08.99-02.02	ASV	3000 834 301 ▲ 3082 639 501 1864 000 084 3151 180 231	->Mot. 093 937	220 28
			3000 951 707 3082 600 506 1864 600 202 3151 180 231	Mot. 093 938->	228 28
			3000 951 790 2289 000 041 3151 180 231	SACHS-Version / SACHS-Version Nur komplett zu LUK tauschbar / only complete replaceable for LUK Beinhaltet ZMS, Kupplungsdruckplatte, Kupplungsscheibe und Ausrücker. / Contains twin-mass flywheel, clutch cover assembl	228 28
			3000 845 701 3082 299 335 1864 527 337 3151 180 231	SACHS-Version / SACHS-Version	228 28
			6284 000 045 <small>LHD</small>		
			6284 009 204 <small>RHD</small>		
			6283 998 901		

IBIZA IV (6L1)		02.02 -			
1.2	02.02-	AZQ, BME	3000 859 701 ▲ 3082 312 532 1878 068 031 3189 000 931		190 28
			3189 000 635	Ausrückmodul / Release module Beinhaltet Ausrücker, Führungshülse und Ausrückhebel / Includes releaser, guiding sleeve and release lever	
			6284 000 032		
			6283 005 802	Getr. / GBox: MQ-200 Schaltgetriebe 5 Gang / Manual Transmission, 5-speed	
1.4 16V, 55 kW	02.02-	BKY	3000 951 773 ■	->Chass. 6L-5-... .. Nabenprofil / Hub Profile:20,5x22,2-28N	200 28
			3000 951 772 ■	Chass. 6L-6-... ..->	
		BBY, BKY	3000 951 773 ■	Nabenprofil / Hub Profile:20,5x22,2-28N	200 28
			3189 000 931	Ausrücker mit Schiebehülse Clutch releaser with sliding sleeve	
			3189 000 635	Ausrückmodul / Release module Beinhaltet Ausrücker, Führungshülse und Ausrückhebel / Includes releaser, guiding sleeve and release lever	
			6284 000 032		
6283 005 802	Getr. / GBox: MQ-200 Schaltgetriebe 5 Gang / Manual Transmission, 5-speed				
1.4 16V, 74 kW	02.02-	AUB, BBZ	3000 951 703 3082 600 503 1878 600 603 3189 000 931		200 28
			3189 000 635	Ausrückmodul / Release module Beinhaltet Ausrücker, Führungshülse und Ausrückhebel / Includes releaser, guiding sleeve and release lever	
			6284 000 032		
			6283 005 802	Getr. / GBox: MQ-200 Schaltgetriebe 5 Gang / Manual Transmission, 5-speed	
1.6	02.03-	BAH	3189 000 931	Ausrücker mit Schiebehülse Clutch releaser with sliding sleeve	
			3189 000 635	Ausrückmodul / Release module Beinhaltet Ausrücker, Führungshülse und Ausrückhebel / Includes releaser, guiding sleeve and release lever	
			6284 000 032		
			6283 005 802	Getr. / GBox: MQ-200 Schaltgetriebe 5 Gang / Manual Transmission, 5-speed	

SEAT							

IBIZA IV (6L1)
02.02 -

1.8 T FR	12.03 -	BJX, BKV		3000 951 707 3082 600 506 1864 600 202 3151 180 231	228 28
				6284 000 032	
				6283 005 802	Getr. / GBox: MQ-200 Schaltgetriebe 5 Gang / Manual Transmission, 5-speed
1.8 T Cupra R	01.04 -	BBU, BLZ		3000 951 707 3082 600 506 1864 600 202 3151 180 231	228 28
				6284 000 032	
				6283 005 802	Getr. / GBox: MQ-200 Schaltgetriebe 5 Gang / Manual Transmission, 5-speed
2.0	07.02 -	AZL, BBX		3000 859 801 3082 309 934 1878 059 832 3189 000 931	220 28
				3000 859 601 3082 309 934 1878 059 832	220 28
				3189 000 635	Ausrückmodul / Release module Beinhaltet Ausrücker, Führungshülse und Ausrückhebel / Includes releaser, guiding sleeve and release lever
				6284 000 032	
				6283 005 802	Getr. / GBox: MQ-200 Schaltgetriebe 5 Gang / Manual Transmission, 5-speed
1.4 TDI	05.02 -	AMF		3000 951 704 3082 600 504 1878 600 604 3151 180 231	216 28
				6284 000 032	
				6283 005 802	Getr. / GBox: MQ-200 Schaltgetriebe 5 Gang / Manual Transmission, 5-speed
1.9 SDI	02.02 -	ASY		3000 951 701 3082 600 501 1878 600 601 3189 000 931	190 28
				3189 000 635	Ausrückmodul / Release module Beinhaltet Ausrücker, Führungshülse und Ausrückhebel / Includes releaser, guiding sleeve and release lever
				6284 000 032	
				6283 005 802	Getr. / GBox: MQ-200 Schaltgetriebe 5 Gang / Manual Transmission, 5-speed
1.9 TDI, 74 kW	02.02 -	ATD, AXR		3000 951 708 3082 600 507 1878 600 607 3151 180 231	228 28
				6284 000 032	
				6283 005 802	Getr. / GBox: MQ-200 Schaltgetriebe 5 Gang / Manual Transmission, 5-speed



IBIZA IV (6L1) 02.02 -

1.9 TDI, 96 kW	02.02 -	ASZ, BLT	3000 846 201 3082 306 533 1878 052 239	240 23	
			3000 990 043 3082 306 533 1878 052 239 3182 997 901	240 23	
			2289 601 001 2294 003 341 3082 306 533 1878 052 239 1874 000 002 1874 000 003	mit Schrauben / With screws Beinhaltet ZMS, Kupplungsdruckplatte und Kupplungsscheibe / Contains twin-mass flywheel, clutch cover assembly and clutch nicht vormontiert / not pre-assembled	240 23
			2294 003 341	enthält 6 Schrauben / includes 6 screws	240
			6284 000 032		
1.9 TDI Cupra R	03.04 -	BPX, BUK	3000 846 201 3082 306 533 1878 052 239	240 23	
			3000 990 043 3082 306 533 1878 052 239 3182 997 901	240 23	
			2294 003 341	enthält 6 Schrauben / includes 6 screws	240
			6284 000 032		

INCA (6K9) 11.95 -

1.4 i	11.95 -	3,10	AKV	3000 581 001 3082 259 131 1862 402 031 3151 816 001	->Mot. 123 638	200 24		
				3000 581 002 3082 259 131 1862 403 031 3151 816 001	Mot. 123 639->	200 24		
			APQ	3000 581 001 3082 259 131 1862 402 031 3151 816 001	->Mot. 209 116	200 24		
				3000 581 002 3082 259 131 1862 403 031 3151 816 001	Mot. 209 117->	200 24		
			AEX	3000 581 001 3082 259 131 1862 402 031 3151 816 001		200 24		
			AUD	3000 158 001 3082 168 231 1862 403 031 3151 816 001		190 24		
		AEX, AKV, APO, AUD	3074 600 223	->Chass. 9K-Y-016 848 Hüllenlänge [mm] / Sleeve Length [mm]:805 Länge [mm] / Length [mm]:1070 mit manueller Nachstellung / with manual adjustment				
			3074 600 224	Chass. 9K-Y-016 849-> Hüllenlänge [mm] / Sleeve Length [mm]:718 Länge [mm] / Length [mm]:990				
			3074 600 252	Hüllenlänge [mm] / Sleeve Length [mm]:823 Länge [mm] / Length [mm]:1097 mit automatischer Nachstellung / with automatic adjustment				
		1.4 16V	04.00 -		AUA	3000 581 001 3082 259 131 1862 402 031 3151 816 001		200 24
					3074 003 346	Hüllenlänge [mm] / Sleeve Length [mm]:818 Länge [mm] / Length [mm]:1060 mit automatischer Nachstellung / with automatic adjustment		

SEAT							

INCA (6K9)		11.95 -							
1.6 i	11.95-05.98	1F		3000 286 002			200 24		
				3082 108 137					
				1861 532 638					
				3018 082 100					
				3051 003 000					
				3096 005 000					
				3151 802 003					
				3074 003 344	Hüllenlänge [mm] / Sleeve Length [mm]:639 Länge [mm] / Length [mm]:863 mit automatischer Nachstellung / with automatic adjustment				
1.6 i	11.95-05.98	3,20 AEE		3000 581 001			200 24		
				3082 259 131					
				1862 402 031					
				3151 816 001					
				3074 600 223	-> Chass. 9K-Y-016 848 Hüllenlänge [mm] / Sleeve Length [mm]:805 Länge [mm] / Length [mm]:1070 mit manueller Nachstellung / with manual adjustment				
				3074 600 224	Chass. 9K-Y-016 849-> Hüllenlänge [mm] / Sleeve Length [mm]:718 Länge [mm] / Length [mm]:990				
1.7 D 1.9 D	09.96- 11.95-	1Y, AHB		3000 287 002			200 24		
				3082 108 137					
				1862 490 031					
				3018 082 100					
				3051 003 000					
				3096 005 000					
				3151 802 003					
				3074 003 344	Hüllenlänge [mm] / Sleeve Length [mm]:639 Länge [mm] / Length [mm]:863 mit automatischer Nachstellung / with automatic adjustment				
1.9 SDI	11.95-	AEY		3000 287 002			200 24		
				3082 108 137					
				1862 490 031					
				3018 082 100					
						3051 003 000			
						3096 005 000			
						3151 802 003			
						3074 003 344	Hüllenlänge [mm] / Sleeve Length [mm]:639 Länge [mm] / Length [mm]:863 mit automatischer Nachstellung / with automatic adjustment		
		AYQ		3082 149 541			210		
				3151 802 003					
				6284 000 045					
				6284 009 204					
				6283 998 801					
LEON (1M1)		11.99 -							
1.4 16V	11.99-	AHW, APE, AXP, BCA		3000 824 501			210 28		
				3082 149 644					
				1862 517 031					
				3018 082 100					
				3051 003 000					
				3096 005 000					
				3151 802 003					
				6284 000 032	-> 04.2001				
				6284 000 033					
				6283 998 801	für Fahrzeuge mit Schaltgestänge / for vehicles with gearshift linkage				
				6283 998 901	für Fahrzeuge mit Schaltseilzug / for vehicles with gearshift control cable				

SEAT							

LEON (1M1) 11.99 -

1.6	11.99-	AEH, AKL	3000 822 601	210 28
			3082 149 541	
			1862 518 031	
			3018 082 100	
			3051 003 000	
			3096 005 000	
			3151 802 003	
			6284 000 032	->04.2001
			6284 000 033	
			6283 998 801	für Fahrzeuge mit Schaltgestänge / for vehicles with gearshift linkage
			6283 998 901	für Fahrzeuge mit Schaltseilzug / for vehicles with gearshift control cable
1.6 16 V	09.00-	AUS, AZD, BCB	3000 846 301	210 28
			3082 308 931	
			1862 518 031	
			3018 082 100	
			3051 003 000	
			3096 005 000	
			3151 802 003	
			6284 000 032	->04.2001
			6284 000 033	
			6283 998 801	für Fahrzeuge mit Schaltgestänge / for vehicles with gearshift linkage
			6283 998 901	für Fahrzeuge mit Schaltseilzug / for vehicles with gearshift control cable
1.8 20V	11.99-	AGN, APG	3000 822 701	215 28
			3082 194 233	
			1862 516 343	
			3151 180 231	
			6284 000 032	->04.2001
			6284 000 033	
			6283 998 801	für Fahrzeuge mit Schaltgestänge / for vehicles with gearshift linkage
			6283 998 901	für Fahrzeuge mit Schaltseilzug / for vehicles with gearshift control cable
1.8 20V T	11.99-	APP, AUQ, ARY	3000 951 216	240 23
			3082 311 641	
			1878 600 615	
			3000 990 060	240 23
			3082 311 641	
			1878 600 615	
			3182 997 901	
			6284 000 032	->04.2001
			6284 000 033	
1.8 20V T 4 2.8 Cupra 4	11.99- 02.01-	AJQ, ARY, AUE	3000 951 216	240 23
			3082 311 641	
			1878 600 615	
			3000 990 060	240 23
			3082 311 641	
			1878 600 615	
			3182 997 901	
			6284 000 032	->04.2001
			6284 000 033	
1.8 T Cupra R, 154 kW 2.8 V6 / syncro	02.02- 06.01-	AMK, BDE	3000 951 216	240 23
			3082 311 641	
			1878 600 615	
			3000 990 060	240 23
			3082 311 641	
			1878 600 615	
			3182 997 901	
			6284 000 032	
			6284 000 033	

SEAT							

LEON (1M1) 11.99 -

1.8 T Cupra R, 165 kW	07.03-	BAM		3000 951 216 3082 311 641 1878 600 615	240 23	
				3000 990 060 3082 311 641 1878 600 615 3182 997 901	240 23	
				6284 000 032		
				6284 000 033		
1.9 SDI	11.99-	AQM		3000 843 601 3082 149 541 1862 517 031 3018 082 100 3051 003 000 3096 005 000	200 28	
				3151 802 003		
				6284 000 032	->04.2001	
				6284 000 033		
				6283 998 801	für Fahrzeuge mit Schaltgestänge / for vehicles with gearshift linkage	
				6283 998 901	für Fahrzeuge mit Schaltseilzug / for vehicles with gearshift control cable	
1.9 TDI, 66 kW	11.99-	AGR, ALH		3000 834 301 3082 639 501 1864 000 084 3151 180 231	->Chass. 1M-1B023 000 220 28 ->Chass. 1M-1R028 000 LUK-Version / LUK-Version	
				3000 845 701 3082 299 335 1864 527 337 3151 180 231	->Chass. 1M-1B023 000 228 28 ->Chass. 1M-1R028 000 SACHS-Version / SACHS-Version	
				3000 951 790 2289 000 041 3151 180 231	->Chass. 1M-1B023 000 228 28 ->Chass. 1M-1R028 000 SACHS-Version / SACHS-Version Nur komplett zu LUK tauschbar / only complete replaceable for LUK Beinhaltet ZMS, Kupplungsdruckplatte, Kupplungsscheibe und Ausrücker. / Contains twin-mass flywheel, clutch cover assembl	
				2294 000 329	SACHS-Version / SACHS-Version enthält 6 Schrauben / includes 6 screws 228	
				6284 000 032	->04.2001	
				6284 000 033		
				6283 998 801	für Fahrzeuge mit Schaltgestänge / for vehicles with gearshift linkage	
				6283 998 901	für Fahrzeuge mit Schaltseilzug / for vehicles with gearshift control cable	
					3000 951 707 3082 600 506 1864 600 202 3151 180 231	Chass. 1M-1B023 001-> 228 28 Chass. 1M-1R028 001-> ->Chass. 1M-3R088 045
					3000 951 790 2289 000 041 3151 180 231	Beinhaltet ZMS, Kupplungsdruckplatte, Kupplungsscheibe und Ausrücker. / Contains twin-mass flywheel, clutch cover assembl 228 28
					3082 600 506	Chass. 1M-3R088 046-> 228
					3151 180 231	
					3000 845 701 3082 299 335 1864 527 337 3151 180 231	Chass. 1M-1B023 001-> 228 28 Chass. 1M-1R028 001->
3000 951 790 2289 000 041 3151 180 231	Chass. 1M-1B023 001-> 228 28 Chass. 1M-1R028 001-> Beinhaltet ZMS, Kupplungsdruckplatte, Kupplungsscheibe und Ausrücker. / Contains twin-mass flywheel, clutch cover assembl					

SEAT							

LEON (1M1) 11.99 -

1.9 TDI, 81 kW	11.99 -	AHF, ASV		3000 845 701 3082 299 335 1864 527 337 3151 180 231	->Chass. 1M-1B023 000 228 28 ->Chass. 1M-1R028 000 SACHS-Version / SACHS-Version
				3000 834 301 ▲ 3082 639 501 1864 000 084 3151 180 231	->Chass. 1M-1B023 000 220 28 ->Chass. 1M-1R028 000 LUK-Version / LUK-Version
				3000 951 707 3082 600 506 1864 600 202 3151 180 231	Chass. 1M-1B023 001-> 228 28 Chass. 1M-1R028 001 - Chass. 1M-3R088 045
				3000 951 790 2289 000 041 3151 180 231	SACHS-Version / SACHS-Version 228 28 Nur komplett zu LUK tauschbar / only complete replaceable for LUK Beinhaltet ZMS, Kupplungsdruckplatte, Kupplungsscheibe und Ausrücker. / Contains twin- mass flywheel, clutch cover assembl
				3082 600 506	Chass. 1M-3R088 046-> 228
				3151 180 231	
				6284 000 032	-> 04.2001
				6284 000 033	
				6283 998 801	für Fahrzeuge mit Schaltgestänge / for vehicles with gearshift linkage
				6283 998 901	für Fahrzeuge mit Schaltseilzug / for vehicles with gearshift control cable
1.9 TDI, 110 kW 1.9 TDI, 96 kW 1.9 TDI Syncro	02.01 - 05.03 - 05.02 -	ARL, ASZ		3000 846 201 3082 306 533 1878 052 239	240 23
				3000 990 043 3082 306 533 1878 052 239 3182 997 901	240 23
				2289 601 001 2294 003 341 3082 306 533 1878 052 239 1874 000 002 1874 000 003	mit Schrauben / With screws 240 23 Beinhaltet ZMS, Kupplungsdruckplatte und Kupplungsscheibe / Contains twin-mass flywheel, clutch cover assembly and clutch nicht vormontiert / not pre-assembled
				2294 003 341	enthält 6 Schrauben / includes 6 screws 240
				6284 000 032	
				6284 000 033	

LEON (1P1) 09.05 -

1.6	09.05 -	BSE, BSF		3000 951 771	200 28
				3189 000 931	Ausrücker mit Schieberöhre Clutch releaser with sliding sleeve
				3189 000 635	Ausrückmodul / Release module Beinhaltet Ausrücker, Führungshülse und Ausrückhebel / Includes releaser, guiding sleeve and release lever
				6283 005 802	
2.0 FSI	09.05 -	BLR, BLY, BVY, BVZ		3000 951 120	XTend (mit automatischer Nachstellung / with automatic adjustment) 230 mit Ausrücker / with releaser
				3151 180 231	
				6283 000 047	
2.0 TFSI	09.05 -	BWA		3182 997 901	Immer erneuern / Renew everytime
				1863 869 001	Getr. / GBox: DSG 21 Schaltgetriebe 6 Gang / Manual Transmission, 6- speed

SEAT							

LEON (1P1)
09.05 -

1.9 TDI	09.05 -		BKC, BLS		3000 951 120	XTend (mit automatischer Nachstellung / with automatic adjustment) LUK-Version / LUK-Version mit Ausrücker / with releaser	230
					3000 970 001	XTend (mit automatischer Nachstellung / with automatic adjustment) SACHS-Version / SACHS-Version Nur zusammen verbauen / Only install together mit Ausrücker / with releaser	228 28
					2289 000 054	SACHS-Version / SACHS-Version Nur komplett zu LUK tauschbar / only complete replaceable for LUK Beinhaltet ZMS, Kupplungsdruckplatte und Kupplungsscheibe / Contains twin-mass flywheel, clutch cover assembly and clutch enthält 6 Schrauben / includes 6 screws	228
					3151 180 231		
2.0 TDI, 100 kW 2.0 TDI, 103 kW	07.05 - 09.05 -		AZV, BKD, BMM		3000 970 004	XTend (mit automatischer Nachstellung / with automatic adjustment) SACHS-Version / SACHS-Version Nur zusammen verbauen / Only install together	240 23
					3000 990 081	XTend Kit plus CSC (mit automatischer Nachstellung / with automatic adjustment) SACHS-Version / SACHS-Version Nur zusammen verbauen / Only install together	240 23
					2289 601 002	Schaltgetriebe 6 Gang / Manual Transmission, 6- speed mit Schrauben / With screws SACHS-Version / SACHS-Version Nur komplett zu LUK tauschbar / only complete replaceable for LUK Beinhaltet ZMS, Kupplungsdruckplatte und Kupplungsscheibe / Contains twin-mass flywheel, clutch cover assembly and clutch nicht vormontiert / not pre-assembled	240 23
					1863 869 001	Getr. / GBox: DSG Schaltgetriebe 6 Gang / Manual Transmission, 6- speed	21

MALAGA (023A)
11.84 - 12.93

1.2, 44 kW 1.2, 47 kW 1.2 i 1.5 1.5 i KAT 1.5 i	05.85-12.93 11.84-12.93 12.89-12.93	3,60 3,60 3,60	021A1000, 021A2000, 021B.2000, 021C.1000, 021C.2000, 021D.2000		3000 249 001		190 17
						3082 112 033 1862 394 031 3151 130 241	
1.7 D, 40 kW 1.7 D, 42 kW	05.85-12.93 05.90-12.93	3,60 3,60	022A.5000		3000 445 001		200 17
						3082 301 541 1878 038 641 1850 282 664	
					3074 003 367	Hüllenlänge [mm] / Sleeve Length [mm]:332 Länge [mm] / Length [mm]:632	

MARBELLA (28)
08.86 - 10.98

0.8	08.86-12.93	3,60	08NCA		3000 834 101	Nur zusammen verbauen / Only install together	170 20
0.9 0.9 KAT, 29 kW	01.87-12.93 01.90-11.96	3,60 3,60	09NCA, 09NCB		3000 248 001	Schaltgetriebe 5 Gang / Manual Transmission, 5- speed	170 17
						3082 138 331 1861 881 143 3151 000 123	
					3000 834 101	Schaltgetriebe 4 Gang / Manual Transmission, 4- speed Nur zusammen verbauen / Only install together	170 20
					3074 003 368	Hüllenlänge [mm] / Sleeve Length [mm]:293 Länge [mm] / Length [mm]:510	
0.9 KAT, 30 kW	11.96-10.98		08NCB		3082 138 331		170
						3151 816 001	

					MCODE		
SEAT							

RONDA (022A)**06.82 - 11.88**

1.2, 44 kW	10.84 - 12.86	3,60	021A1000,		3000 249 001		190 17
1.2, 47 kW	08.83 - 05.85	3,60	021A2000,		3082 112 033		
1.4	06.82 - 11.88	3,60	124B6.000,		1862 394 031		
1.5	09.84 - 12.86	3,60	124B7000		3151 130 241		
					3074 003 367 <small>LHD</small>	Hüllenlänge [mm] / Sleeve Length [mm]:332 Länge [mm] / Length [mm]:632	
1.6	08.83 - 09.85		022A000, 138AR6000		3082 133 041		200
					1862 757 001 ▲		200 17
					1850 282 664		
1.7 Diesel, 40 kW	06.82 - 12.86	3,60	022A.5000		3000 445 001		200 17
1.7 Diesel, 41 kW	06.82 - 12.86	3,60			3082 301 541		
					1878 038 641		
					1850 282 664		
					3074 003 367 <small>LHD</small>	Hüllenlänge [mm] / Sleeve Length [mm]:332 Länge [mm] / Length [mm]:632	

RITMO (138)**07.78 - 09.83**

1.5	01.79 - 12.82	3,90			3000 249 001		190 17
					3082 112 033		
					1862 394 031		
					3151 130 241		

TERRA (24)**01.87 - 12.96**

0.9	02.87 - 12.96	3,60	09NCA,		3000 248 001	Schaltgetriebe 5 Gang / Manual Transmission, 5-speed	170 17
0.9 KAT	02.92 - 12.94	3,60	09NCB		3082 138 331		
					1861 881 143		
					3151 000 123		
					3000 834 101	Schaltgetriebe 4 Gang / Manual Transmission, 4-speed	170 20
					3082 138 331	Nur zusammen verbauen / Only install together	
					1878 045 941		
					3151 000 123		
1.3 D	03.90 - 12.94	3,60	1W, MN		3000 158 001		190 24
1.4 D	10.90 - 12.95	3,60			3082 168 231		
					1862 403 031		
					3151 816 001		

TOLEDO I (1L)**01.91 - 03.99**

1.6 i, 52 kW	05.91 - 12.93	2,90	1F, ABN, EZ		3000 286 001 ☉		190 24
1.6 i, 54 kW	05.91 - 03.99	2,90			3082 212 031		
1.6 i, 55 kW	01.93 - 03.99	2,90			1861 532 638		
					3018 082 100		
					3051 003 000		
					3096 005 000		
					3000 286 002 ☉	Fahrzeug kann mit unterschiedlichen Kupplungsgrößen ausgerüstet sein / vehicle can be mounted with different clutch sizes	200 24
					3082 108 137		
					1861 532 638		
					3018 082 100		
					3051 003 000		
					3096 005 000		
					3151 802 003		
					3074 003 327 <small>LHD</small>	Hüllenlänge [mm] / Sleeve Length [mm]:548 Länge [mm] / Length [mm]:822 mit automatischer Nachstellung / with automatic adjustment	
1.6 i, 74 kW	11.96 - 03.99	3,00	AFT		3000 287 002 ☉	->Chass. 1L-W-026284 im Austausch können andere Einzelteile enthalten sein / replacement could include different parts	200 24
					3082 108 137		
					1862 490 031		
					3018 082 100		
					3051 003 000		
					3096 005 000		
					3082 149 541	Chass. 1L-W-026285->	210
					3151 802 003		
					3074 003 327 <small>LHD</small>	Hüllenlänge [mm] / Sleeve Length [mm]:548 Länge [mm] / Length [mm]:822 mit automatischer Nachstellung / with automatic adjustment	



MCODE



SEAT

TOLEDO I (1L)

01.91 - 03.99

1.8 i, 65 kW	05.91-12.96	2,90	RP		3000 082 004 # 3082 149 435 1861 846 137 3018 082 100 3051 003 000 3096 005 000	->Chass. 1L-ZD-241120 210 24 Neuteil ersetzt durch 3000 082 003 / New part substituted by (successor) 3000 082 003
					3000 960 701 HD	->Chass. 1L-ZD-241120 210 24
					3000 082 005 3082 149 541 1861 846 137 3018 082 100 3051 003 000 3096 005 000	Chass. 1L-ZD-241121-> 210 24
					3000 251 004 3082 149 436 3018 082 100 3051 003 000	->Chass. 1L-ZD-241120 210 Mit Ausrücksteller und Drahring / With release plate assembly and fulcrum ring
					3151 802 003	
					3074 003 327 LHD	Hüllenlänge [mm] / Sleeve Length [mm]:548 Länge [mm] / Length [mm]:822 mit automatischer Nachstellung / with automatic adjustment
1.8 i, 66 kW	11.93-12.96	2,90	ABS		3000 082 004 # 3082 149 435 1861 846 137 3018 082 100 3051 003 000 3096 005 000	->Chass. 1L-ZD-241120 210 24 Neuteil ersetzt durch 3000 082 003 / New part substituted by (successor) 3000 082 003
					3000 960 701 HD	->Chass. 1L-ZD-241120 210 24
					3000 082 005 3082 149 541 1861 846 137 3018 082 100 3051 003 000 3096 005 000	Chass. 1L-ZD-241121-> 210 24
					3000 251 004 3082 149 436 3018 082 100 3051 003 000	->Chass. 1L-ZD-241120 210 Mit Ausrücksteller und Drahring / With release plate assembly and fulcrum ring
			ADZ	3000 082 005 3082 149 541 1861 846 137 3018 082 100 3051 003 000 3096 005 000	210 24	
			ABS, ADZ	3151 802 003		
1.8 16V, 92 kW 1.8 16V, 98 kW	05.91-03.99 05.91-03.99	2,90	KR, PL		3000 381 001 3082 149 436 1862 518 031 3018 082 100 3051 003 000 3096 005 000	->Chass. 1L-ZD-241120 210 28
					3000 963 001 HD	->Chass. 1L-ZD-241120 210 28
					3000 605 001 3082 149 439 1862 518 031 3018 082 100 3051 003 000 3096 005 000	Chass. 1L-ZD-241121-> 210 28
					3000 251 004 3082 149 436 3018 082 100 3051 003 000	->Chass. 1L-ZD-241120 210 Mit Ausrücksteller und Drahring / With release plate assembly and fulcrum ring
					3151 802 003	
					3074 003 327 LHD	Hüllenlänge [mm] / Sleeve Length [mm]:548 Länge [mm] / Length [mm]:822 mit automatischer Nachstellung / with automatic adjustment



MCODE




SEAT










































































































































































































TOLEDO I (1L)

01.91 - 03.99

2.0 i	05.91-03.99	2,90	2E		3000 381 001	->Chass. 1L-ZD-241120	210 28
					3082 149 436		
					1862 518 031		
					3018 082 100		
				3051 003 000			
					3000 963 001 HD	->Chass. 1L-ZD-241120	210 28
					3000 605 001	Chass. 1L-ZD-241121->	210 28
					3082 149 439		
					1862 518 031		
					3018 082 100		
					3051 003 000		
					3096 005 000		
					3000 251 004	->Chass. 1L-ZD-241120	210
					3082 149 436	Mit Ausrücksteller und Drahring / With release plate	
					3018 082 100	assembly and fulcrum ring	
					3051 003 000		
			AGG		3000 605 001		210 28
					3082 149 439		
					1862 518 031		
					3018 082 100		
					3051 003 000		
					3096 005 000		
			2E, AGG		3151 802 003		
					3074 003 327 LHD	Hüllenlänge [mm] / Sleeve Length [mm]:548	
						Länge [mm] / Length [mm]:822	
						mit automatischer Nachstellung / with automatic adjustment	
2.0 i 16V	11.93-03.99	3,00	1Z, ABF, AHU		3000 426 001		228 28
1.9 TDI, 66 kW	08.95-03.99	2,90			3082 195 232		
					1878 043 141		
					3151 180 231		
					3000 960 801 HD		228 28

			 MCODE	 SACHS		
SEAT						

TOLEDO I (1L)
01.91 - 03.99

1.9 D, 47 kW 1.9 SDI 1.9 D, 50 kW	12.95-03.99 12.95-03.99 05.91-03.99	2,90 2,90 2,90	1Y		<table border="1" style="width:100%; border-collapse: collapse;"> <tr> <td style="width: 10%; text-align: center;"></td> <td style="width: 15%;"> 3000 288 001   3082 149 436  1862 518 343  3018 082 100  3051 003 000  3096 005 000 </td> <td style="width: 70%;"> ->Chass. 1L-ZD-010447 </td> <td style="width: 10%; text-align: right;"> 210 24 </td> </tr> <tr> <td style="text-align: center;"></td> <td> 3000 288 001   3082 149 436  1862 518 343  3018 082 100  3051 003 000  3096 005 000 </td> <td> ->Chass. 1L-ZD-241120 TAXI </td> <td style="text-align: right;"> 210 24 </td> </tr> <tr> <td style="text-align: center;"></td> <td> 3000 287 001   3082 108 035  1862 490 031  3018 082 100  3051 003 000  3096 005 000 </td> <td> Chass. 1L-ZD-010448 - Chass. 1L-ZD-241120 im Austausch können andere Einzelteile enthalten sein / replacement could include different parts </td> <td style="text-align: right;"> 200 24 </td> </tr> <tr> <td style="text-align: center;"></td> <td> 3000 287 002   3082 108 137  1862 490 031  3018 082 100  3051 003 000  3096 005 000 </td> <td> Chass. 1L-ZD-241121-> im Austausch können andere Einzelteile enthalten sein / replacement could include different parts </td> <td style="text-align: right;"> 200 24 </td> </tr> <tr> <td style="text-align: center;"></td> <td> 3000 288 002   3082 149 541  1862 518 343  3018 082 100  3051 003 000  3096 005 000 </td> <td> Chass. 1L-ZD-241121-> TAXI </td> <td style="text-align: right;"> 210 24 </td> </tr> <tr> <td style="text-align: center;"></td> <td> 3000 251 004  3082 149 436  3018 082 100  3051 003 000 </td> <td> ->Chass. 1L-ZD-010447 Mit Ausrücksteller und Drahring / With release plate assembly and fulcrum ring </td> <td style="text-align: right;"> 210 </td> </tr> <tr> <td style="text-align: center;"></td> <td> 3000 251 004  3082 149 436  3018 082 100  3051 003 000 </td> <td> ->Chass. 1L-ZD-241120 TAXI Mit Ausrücksteller und Drahring / With release plate assembly and fulcrum ring </td> <td style="text-align: right;"> 210 </td> </tr> <tr> <td style="text-align: center;"></td> <td> 3151 802 003 </td> <td></td> <td></td> </tr> <tr> <td style="text-align: center;"></td> <td> 3074 003 327  </td> <td> Hüllenlänge [mm] / Sleeve Length [mm]:548 Länge [mm] / Length [mm]:822 mit automatischer Nachstellung / with automatic adjustment </td> <td></td> </tr> </table>		3000 288 001   3082 149 436  1862 518 343  3018 082 100  3051 003 000  3096 005 000	->Chass. 1L-ZD-010447	210 24		3000 288 001   3082 149 436  1862 518 343  3018 082 100  3051 003 000  3096 005 000	->Chass. 1L-ZD-241120 TAXI	210 24		3000 287 001   3082 108 035  1862 490 031  3018 082 100  3051 003 000  3096 005 000	Chass. 1L-ZD-010448 - Chass. 1L-ZD-241120 im Austausch können andere Einzelteile enthalten sein / replacement could include different parts	200 24		3000 287 002   3082 108 137  1862 490 031  3018 082 100  3051 003 000  3096 005 000	Chass. 1L-ZD-241121-> im Austausch können andere Einzelteile enthalten sein / replacement could include different parts	200 24		3000 288 002   3082 149 541  1862 518 343  3018 082 100  3051 003 000  3096 005 000	Chass. 1L-ZD-241121-> TAXI	210 24		3000 251 004  3082 149 436  3018 082 100  3051 003 000	->Chass. 1L-ZD-010447 Mit Ausrücksteller und Drahring / With release plate assembly and fulcrum ring	210		3000 251 004  3082 149 436  3018 082 100  3051 003 000	->Chass. 1L-ZD-241120 TAXI Mit Ausrücksteller und Drahring / With release plate assembly and fulcrum ring	210		3151 802 003				3074 003 327 	Hüllenlänge [mm] / Sleeve Length [mm]:548 Länge [mm] / Length [mm]:822 mit automatischer Nachstellung / with automatic adjustment		
	3000 288 001   3082 149 436  1862 518 343  3018 082 100  3051 003 000  3096 005 000	->Chass. 1L-ZD-010447	210 24																																							
	3000 288 001   3082 149 436  1862 518 343  3018 082 100  3051 003 000  3096 005 000	->Chass. 1L-ZD-241120 TAXI	210 24																																							
	3000 287 001   3082 108 035  1862 490 031  3018 082 100  3051 003 000  3096 005 000	Chass. 1L-ZD-010448 - Chass. 1L-ZD-241120 im Austausch können andere Einzelteile enthalten sein / replacement could include different parts	200 24																																							
	3000 287 002   3082 108 137  1862 490 031  3018 082 100  3051 003 000  3096 005 000	Chass. 1L-ZD-241121-> im Austausch können andere Einzelteile enthalten sein / replacement could include different parts	200 24																																							
	3000 288 002   3082 149 541  1862 518 343  3018 082 100  3051 003 000  3096 005 000	Chass. 1L-ZD-241121-> TAXI	210 24																																							
	3000 251 004  3082 149 436  3018 082 100  3051 003 000	->Chass. 1L-ZD-010447 Mit Ausrücksteller und Drahring / With release plate assembly and fulcrum ring	210																																							
	3000 251 004  3082 149 436  3018 082 100  3051 003 000	->Chass. 1L-ZD-241120 TAXI Mit Ausrücksteller und Drahring / With release plate assembly and fulcrum ring	210																																							
	3151 802 003																																									
	3074 003 327 	Hüllenlänge [mm] / Sleeve Length [mm]:548 Länge [mm] / Length [mm]:822 mit automatischer Nachstellung / with automatic adjustment																																								
1.9 TD	05.91-03.99	2,90	AAZ		<table border="1" style="width:100%; border-collapse: collapse;"> <tr> <td style="width: 10%; text-align: center;"></td> <td style="width: 15%;"> 3000 288 001   3082 149 436  1862 518 343  3018 082 100  3051 003 000  3096 005 000 </td> <td style="width: 70%;"> ->Chass. 1L-ZD-241120 </td> <td style="width: 10%; text-align: right;"> 210 24 </td> </tr> <tr> <td style="text-align: center;"></td> <td> 3000 288 002   3082 149 541  1862 518 343  3018 082 100  3051 003 000  3096 005 000 </td> <td> Chass. 1L-ZD-241121-> </td> <td style="text-align: right;"> 210 24 </td> </tr> <tr> <td style="text-align: center;"></td> <td> 3000 251 004  3082 149 436  3018 082 100  3051 003 000 </td> <td> ->Chass. 1L-ZD-241120 Mit Ausrücksteller und Drahring / With release plate assembly and fulcrum ring </td> <td style="text-align: right;"> 210 </td> </tr> <tr> <td style="text-align: center;"></td> <td> 3151 802 003 </td> <td></td> <td></td> </tr> <tr> <td style="text-align: center;"></td> <td> 3074 003 327  </td> <td> Hüllenlänge [mm] / Sleeve Length [mm]:548 Länge [mm] / Length [mm]:822 mit automatischer Nachstellung / with automatic adjustment </td> <td></td> </tr> </table>		3000 288 001   3082 149 436  1862 518 343  3018 082 100  3051 003 000  3096 005 000	->Chass. 1L-ZD-241120	210 24		3000 288 002   3082 149 541  1862 518 343  3018 082 100  3051 003 000  3096 005 000	Chass. 1L-ZD-241121->	210 24		3000 251 004  3082 149 436  3018 082 100  3051 003 000	->Chass. 1L-ZD-241120 Mit Ausrücksteller und Drahring / With release plate assembly and fulcrum ring	210		3151 802 003				3074 003 327 	Hüllenlänge [mm] / Sleeve Length [mm]:548 Länge [mm] / Length [mm]:822 mit automatischer Nachstellung / with automatic adjustment																		
	3000 288 001   3082 149 436  1862 518 343  3018 082 100  3051 003 000  3096 005 000	->Chass. 1L-ZD-241120	210 24																																							
	3000 288 002   3082 149 541  1862 518 343  3018 082 100  3051 003 000  3096 005 000	Chass. 1L-ZD-241121->	210 24																																							
	3000 251 004  3082 149 436  3018 082 100  3051 003 000	->Chass. 1L-ZD-241120 Mit Ausrücksteller und Drahring / With release plate assembly and fulcrum ring	210																																							
	3151 802 003																																									
	3074 003 327 	Hüllenlänge [mm] / Sleeve Length [mm]:548 Länge [mm] / Length [mm]:822 mit automatischer Nachstellung / with automatic adjustment																																								



TOLEDO I (1L) 01.91 - 03.99

1.9 TDI, 81 kW	11.96-03.99	4,90	AFN		3000 845 701 3082 299 335 1864 527 337 3151 180 231	SACHS-Version / SACHS-Version	228 28
					3000 834 301 ▲ 3082 639 501 1864 000 084 3151 180 231	LUK-Version / LUK-Version	220 28
					3000 951 790 2289 000 041 3151 180 231	Nur komplett zu LUK tauschbar / only complete replaceable for LUK SACHS-Version / SACHS-Version Beinhaltet ZMS, Kupplungsdruckplatte, Kupplungsscheibe und Ausrücker. / Contains twin-mass flywheel, clutch cover assembly	228 28
					2294 000 329	SACHS-Version / SACHS-Version enthält 6 Schrauben / includes 6 screws	228

TOLEDO II (1M2) 04.99 -

1.4 16V	07.99-		AHW, AXP		3000 824 501 ☉ 3082 149 644 1862 517 031 3018 082 100 3051 003 000 3096 005 000		210 28
					3151 802 003		
					6284 000 032 6284 000 033	->04.2001	
					6283 998 801	für Fahrzeuge mit Schaltgestänge / for vehicles with gearshift linkage	
					6283 998 901	für Fahrzeuge mit Schaltseilzug / for vehicles with gearshift control cable	
1.6	04.99-09.00		AEH, AKL		3000 822 601 ☉ 3082 149 541 1862 518 031 3018 082 100 3051 003 000 3096 005 000		210 28
					3151 802 003		
					6284 000 032 6284 000 033	->04.2001	
					6283 998 801	für Fahrzeuge mit Schaltgestänge / for vehicles with gearshift linkage	
					6283 998 901	für Fahrzeuge mit Schaltseilzug / for vehicles with gearshift control cable	
1.6 16V	09.00-		AUS, AZD, BCB		3000 846 301 ☉ 3082 308 931 1862 518 031 3018 082 100 3051 003 000 3096 005 000		210 28
					3151 802 003		
					6284 000 032 6284 000 033	->04.2001	
					6283 998 801	für Fahrzeuge mit Schaltgestänge / for vehicles with gearshift linkage	
					6283 998 901	für Fahrzeuge mit Schaltseilzug / for vehicles with gearshift control cable	
1.8 20V	04.99-		AGN, APG		3000 822 701 3082 194 233 1862 516 343 3151 180 231		215 28
					6284 000 032 6284 000 033	->04.2001	
					6283 998 801	für Fahrzeuge mit Schaltgestänge / for vehicles with gearshift linkage	
					6283 998 901	für Fahrzeuge mit Schaltseilzug / for vehicles with gearshift control cable	

SEAT							

TOLEDO II (1M2) 04.99 -

1.8 20VT	05.01 -		AUQ		3000 951 216		240 23
					3082 311 641		
					1878 600 615		
					3000 990 060		240 23
					3082 311 641		
					1878 600 615		
					3182 997 901		
					6284 000 033 <small>RHD</small>		
2.3 V5	04.99-05.01		AGZ		3000 831 201	->Mot. 059 642	220 28
					3082 638 301		
					1864 998 001		
					3151 180 231		
					3000 951 260	Mot. 059 643->	225 28
					3082 600 525		
					1878 600 630		
					3151 180 231		
					6284 000 032 <small>RHD</small>		
					6284 000 033 <small>LHD</small>		
					6283 998 801	für Fahrzeuge mit Schaltgestänge / for vehicles with gearshift linkage	
					6283 998 901	für Fahrzeuge mit Schaltseilzug / for vehicles with gearshift control cable	
2.3 V5 20V	05.01 -		AQN		3000 951 260		225 28
					3082 600 525		
					1878 600 630		
					3151 180 231		
					6284 000 032 <small>RHD</small>	->04.2001	
					6284 000 033 <small>LHD</small>		
					6283 998 801	für Fahrzeuge mit Schaltgestänge / for vehicles with gearshift linkage	
					6283 998 901	für Fahrzeuge mit Schaltseilzug / for vehicles with gearshift control cable	



MCODE



SEAT

TOLEDO II (1M2)

04.99 -

1.9 TDI, 66 kW	04.99 -	AGR, ALH		3000 845 701	->Chass. 1M-1B023 000	228 28
				3082 299 335	->Chass. 1M-1R028 000	
				1864 527 337	SACHS-Version / SACHS-Version	
				3151 180 231		
				3000 834 301 ▲	->Chass. 1M-1B023 000	220 28
				3082 639 501	->Chass. 1M-1R028 000	
				1864 000 084	LUK-Version / LUK-Version	
				3151 180 231		
		3000 951 790	->Chass. 1M-1B023 000	228 28		
		2289 000 041	->Chass. 1M-1R028 000			
		3151 180 231	SACHS-Version / SACHS-Version			
			Nur komplett zu LUK tauschbar / only complete replaceable for LUK			
			Beinhaltet ZMS, Kupplungsdruckplatte, Kupplungsscheibe und Ausrücker. / Contains twin-mass flywheel, clutch cover assembl			
			2294 000 329	SACHS-Version / SACHS-Version	228	
			enthält 6 Schrauben / includes 6 screws			
			6284 000 032	->04.2001		
			6284 000 033			
			6283 998 801	für Fahrzeuge mit Schaltgestänge / for vehicles with gearshift linkage		
	6283 998 901	für Fahrzeuge mit Schaltseilzug / for vehicles with gearshift control cable				
AGR		3000 951 707	Chass. 1M-1B023 001->	228 28		
		3082 600 506	Chass. 1M-1R028 001->			
		1864 600 202	->Chass. 1M-3R088 045			
		3151 180 231				
	3000 951 790	SACHS-Version / SACHS-Version	228 28			
	2289 000 041	Nur komplett zu LUK tauschbar / only complete replaceable for LUK				
	3151 180 231	Beinhaltet ZMS, Kupplungsdruckplatte, Kupplungsscheibe und Ausrücker. / Contains twin-mass flywheel, clutch cover assembl				
		3082 600 506	Chass. 1M-3R088 046->	228		
		3151 180 231				
ALH		3000 845 701	Chass. 1M-1B023 001->	228 28		
		3082 299 335	Chass. 1M-1R028 001->			
		1864 527 337				
		3151 180 231				
		3000 951 790	Chass. 1M-1B023 001->	228 28		
		2289 000 041	Chass. 1M-1R028 001->			
		3151 180 231	Beinhaltet ZMS, Kupplungsdruckplatte, Kupplungsscheibe und Ausrücker. / Contains twin-mass flywheel, clutch cover assembl			

SEAT							

TOLEDO II (1M2) 04.99 -

1.9 TDI, 81 kW	04.99 -	AHF, ASV		3000 845 701 3082 299 335 1864 527 337 3151 180 231	->Chass. 1M-1B023 000 228 28 ->Chass. 1M-1R028 000 SACHS-Version / SACHS-Version
				3000 834 301 ▲ 3082 639 501 1864 000 084 3151 180 231	->Chass. 1M-1B023 000 220 28 ->Chass. 1M-1R028 000 LUK-Version / LUK-Version
				3000 951 707 3082 600 506 1864 600 202 3151 180 231	Chass. 1M-1B023 001-> 228 28 Chass. 1M-1R028 001 - Chass. 1M-3R088 045
				3000 951 790 2289 000 041 3151 180 231	SACHS-Version / SACHS-Version 228 28 Nur komplett zu LUK tauschbar / only complete replaceable for LUK Beinhaltet ZMS, Kupplungsdruckplatte, Kupplungsscheibe und Ausrücker. / Contains twin-mass flywheel, clutch cover assembl
				3082 600 506	Chass. 1M-3R088 046-> 228
				3151 180 231	
				2294 000 329	SACHS-Version / SACHS-Version 228 enthält 6 Schrauben / includes 6 screws
				6284 000 032 6284 000 033	-> 04.2001
				6283 998 801	für Fahrzeuge mit Schaltgestänge / for vehicles with gearshift linkage
	6283 998 901	für Fahrzeuge mit Schaltseilzug / for vehicles with gearshift control cable			
1.9 TDI, 96 kW 1.9 TDI, 110 kW	05.03 - 10.00 -	ARL, ASZ		3000 846 201 3082 306 533 1878 052 239	240 23
				3000 990 043 3082 306 533 1878 052 239 3182 997 901	240 23
				2289 601 001 2294 003 341 3082 306 533 1878 052 239 1874 000 002 1874 000 003	mit Schrauben / With screws 240 23 Beinhaltet ZMS, Kupplungsdruckplatte und Kupplungsscheibe / Contains twin-mass flywheel, clutch cover assembly and clutch nicht vormontiert / not pre-assembled
				2294 003 341	enthält 6 Schrauben / includes 6 screws 240
				6284 000 032	-> 04.2001
				6284 000 033	

TOLEDO III (5P2) 10.04 -

1.6	10.04 -	BGU, BSE, BSF		3000 951 771	200 28
2.0 FSI	10.04 -	BLR, BLY		3000 951 120	XTend (mit automatischer Nachstellung / with automatic adjustment) 230 mit Ausrücker / with releaser
				3151 180 231	
1.9 TDI	10.04 -	BJB, BKC		3000 951 120	XTend (mit automatischer Nachstellung / with automatic adjustment) 230 LUK-Version / LUK-Version mit Ausrücker / with releaser
				3000 970 001	XTend (mit automatischer Nachstellung / with automatic adjustment) 228 28 SACHS-Version / SACHS-Version Nur zusammen verbauen / Only install together mit Ausrücker / with releaser
				2289 000 054	SACHS-Version / SACHS-Version 228 Nur komplett zu LUK tauschbar / only complete replaceable for LUK Beinhaltet ZMS, Kupplungsdruckplatte und Kupplungsscheibe / Contains twin-mass flywheel, clutch cover assembly and clutch enthält 6 Schrauben / includes 6 screws
				3151 180 231	



105,120 (742)		08.76 - 12.90			
1.0 105 S,L,GL	08.76-08.83		742, 10		3151 812 001 ▲ Nur zusammen verbauen / Only install together
1.0 105 S,L	08.76-12.90	4,80	742, 10, 742,		3151 812 001 ▲ ->12.1984
1.2 120 L	08.76-12.90	4,80	12X		3000 118 003 3082 271 232 1862 141 042 3151 812 001
1.2 120 LS	08.76-12.90	4,80			01.1985-> 190 10
105,120 (744)		02.83 - 12.90			
1.0 105 S,L	02.88-12.90	4,80	742, 10, 742,		3000 118 003 3082 271 232 1862 141 042 3151 812 001
1.2 120 L, 35 kW	08.87-12.90	4,80	12		190 10
1.0 105 S,L,LS	10.83-12.90	4,80	742, 10, 742,		3151 812 001 ▲ ->12.1984
1.2 120 L, 38 kW	10.83-12.90	4,80	12		3000 118 003 3082 271 232 1862 141 042 3151 812 001
1.2 120 GLS	02.83-12.90	4,80			01.1985-> 190 10
110		12.69 - 03.82			
1.1 L, 33 kW	12.69-03.82		OHV		3151 812 001 ▲ Nur zusammen verbauen / Only install together
1.1 L, 35 kW	12.69-03.82				
1.1 LS	07.70-03.82				
130		02.85 - 10.91			
GL	08.87-10.91	4,80	135/8, 742, 13		3000 118 003 3082 271 232 1862 141 042 3151 812 001
GL (S135)	05.88-10.91	4,80			190 10
L,GL	02.85-10.91	4,80			
G,GL (S136)	05.88-10.91	4,80			
FABIA (6Y_)		12.99 -			
1.0	12.99-08.02		AQV, ARV, ATY		3000 842 802 3082 296 934 1878 052 331 3189 000 536
					3000 842 805 ● 3082 296 934 1878 052 331
					3189 000 534 ● Ausrückmodul / Release module
					6284 000 032
					6283 000 042 Getr. / GBox: EMH,FCM,FNK,GCG
1.2, 40 kW	08.02-		AWY		3000 859 701 ▲ 3082 312 532 1878 068 031 3189 000 931
					3189 000 635 Ausrückmodul / Release module Beinhaltet Ausrücker, Führungshülse und Ausrückhebel / Includes releaser, guiding sleeve and release lever
					6284 000 032
					6283 000 042 Getr. / GBox: EMH,FCM,FNK,GCG
1.2, 47 kW	01.03-		AZQ		3000 859 701 ▲ 3082 312 532 1878 068 031 3189 000 931
					3189 000 635 Ausrückmodul / Release module Beinhaltet Ausrücker, Führungshülse und Ausrückhebel / Includes releaser, guiding sleeve and release lever
					6284 000 032
					6283 000 042 Getr. / GBox: EMH,FCM,FNK,GCG



MCODE



SKODA

FABIA (6Y_)

12.99 -

1.4, 44 kW 1.4, 50 kW	08.00-08.02 09.00-	AME, AQW, ATZ, AZE, AZF	3000 842 803 ⊗ 3082 296 934 ⊗ 1878 050 532 ⊕ 3189 000 536	190 18
			3000 842 806 ●⊕ ⊗ 3082 296 934 ⊗ 1878 050 532	190 18
			3189 000 534 ●	Ausrückmodul / Release module
			6284 000 032	
			6283 000 042	Getr. / GBox: EMH,FCM,FNK,GCG
1.4 16V, 55 kW	12.99-	AUA, BBY, BKY	3000 951 772 ■	
			3189 000 931	Ausrücker mit Schiebehülse Clutch releaser with sliding sleeve
			3189 000 635	Ausrückmodul / Release module Beinhaltet Ausrücker, Führungshülse und Ausrückhebel / Includes releaser, guiding sleeve and release lever
			6284 000 032	
6283 000 042	Getr. / GBox: EMH,FCM,FNK,GCG			
1.4 16V, 74 kW	12.99-	AUB, BBZ	3000 951 703 ⊗ 3082 600 503 ⊗ 1878 600 603 ⊕ 3189 000 931	200 28
			3189 000 635	Ausrückmodul / Release module Beinhaltet Ausrücker, Führungshülse und Ausrückhebel / Includes releaser, guiding sleeve and release lever
			6284 000 032	
			6283 000 042	Getr. / GBox: EMH,FCM,FNK,GCG
2.0	12.99-	AQY, AZL	3000 859 801 ⊗ 3082 309 934 ⊗ 1878 059 832 ⊕ 3189 000 931	220 28
			3000 859 601 ●⊕ ⊗ 3082 309 934 ⊗ 1878 059 832	220 28
			3189 000 635	Ausrückmodul / Release module Beinhaltet Ausrücker, Führungshülse und Ausrückhebel / Includes releaser, guiding sleeve and release lever
			6284 000 032	
			6283 000 042	Getr. / GBox: EMH,FCM,FNK,GCG
RS	09.03-	ASZ	3000 846 201 ● ⊗ 3082 306 533 ⊗ 1878 052 239	240 23
			3000 990 043 ⊗ 3082 306 533 ⊗ 1878 052 239 ⊕ 3182 997 901	240 23
			2289 601 001 ● ⊕ 2294 003 341 ⊗ 3082 306 533 ⊗ 1878 052 239 ⊕ 1874 000 002 ⊕ 1874 000 003	mit Schrauben / With screws Beinhaltet ZMS, Kupplungsdruckplatte und Kupplungsscheibe / Contains twin-mass flywheel, clutch cover assembly and clutch nicht vormontiert / not pre-assembled
			2294 003 341	enthält 6 Schrauben / includes 6 screws
			6284 000 032	
			6283 000 042	Getr. / GBox: EMH,FCM,FNK,GCG
			6283 000 042	Getr. / GBox: EMH,FCM,FNK,GCG
1.4 TDI	04.03-	AMF	3000 951 704 ⊗ 3082 600 504 ⊗ 1878 600 604 ⊕ 3151 180 231	216 28
			6284 000 032	
			6283 000 042	Getr. / GBox: EMH,FCM,FNK,GCG



FABIA (6Y_) 12.99 -

1.9 SDI	12.99-	ASY		3000 951 701	190 28
				⊗ 3082 600 501	
				⊙ 1878 600 601	
				◊ 3189 000 931	
	3189 000 635	Ausrückmodul / Release module Beinhaltet Ausrücker, Führungshülse und Ausrückhebel / Includes releaser, guiding sleeve and release lever			
	6284 000 032				
	6283 000 042	Getr. / GBox: EMH,FCM,FNK,GCG			
1.9 TDI	09.00-	ATD		3000 951 708	228 28
				⊗ 3082 600 507	
				⊙ 1878 600 607	
				◊ 3151 180 231	
	6284 000 032				
	6283 000 042	Getr. / GBox: EMH,FCM,FNK,GCG			

FABIA Praktik 05.03 -

1.2	05.03-	AZQ		3000 859 701 ▲	190 28
				⊗ 3082 312 532	
				⊙ 1878 068 031	
				◊ 3189 000 931	
	3189 000 635	Ausrückmodul / Release module Beinhaltet Ausrücker, Führungshülse und Ausrückhebel / Includes releaser, guiding sleeve and release lever			
	6284 000 032				
	6283 000 042	Getr. / GBox: EMH,FCM,FNK,GCG			
1.9 SDI	05.03-	ASY		3000 951 701	190 28
				⊗ 3082 600 501	
				⊙ 1878 600 601	
				◊ 3189 000 931	
	3189 000 635	Ausrückmodul / Release module Beinhaltet Ausrücker, Führungshülse und Ausrückhebel / Includes releaser, guiding sleeve and release lever			
	6284 000 032				
	6283 000 042	Getr. / GBox: EMH,FCM,FNK,GCG			

FAVORIT (781) 05.89 - 09.94

1.3 135 X,LX,GLX (781)	01.90-09.94	2,40	136B, 136L,		3000 609 002	190 18
1.3 135 (781), 42 kW	12.91-09.94	2,40	781.135,			
1.3 135L (781)	05.89-09.94	2,40	781.135E			
1.3 135 (781), 43 kW	12.91-09.94	2,40				
1.3 135 (781), 44 kW	10.90-09.94	2,40				
1.3 136 (781)	10.90-09.94	2,40				
1.3 (781)	01.94-09.94	2,40				

FAVORIT Forman/Estate/Break (785) 08.91 - 06.95

1.3 (135 E)	09.91-06.95	2,40	136B, 781.135,		3000 609 002	190 18
1.3 (135)	12.91-06.95	2,40	781.135E,			
1.3 (136)	08.91-06.95	2,40	OHC			
1.3	01.94-06.95	2,40				

FAVORIT Pick-up (787) 12.92 - 06.97

1.3, 40 kW	12.92-06.97	2,40	135B, 136B,		3000 609 002	190 18
1.3, 42 kW	12.92-06.97	2,40	781.135			
1.3, 50 kW	12.92-06.97	2,40				

FELICIA I (79_) 10.94 - 03.98

1.3, 40 kW, Schrägheck	10.94-03.98	1,80	135B, 135L,		3000 609 002	190 18
1.3, 40 kW, Pick-up	06.97-	1,80	135M, 136B,			
1.3, 43 kW	10.94-03.98	1,80	136M, AMG,			
1.3, 50 kW, Pick-up	06.97-	1,80	AMH, AMJ			
1.3, 50 kW, Schrägheck	10.94-03.98	1,80				

SKODA							

FELICIA I (79_) 10.94 - 03.98

1.6 LX	08.95-03.98	1,80	AEE		3000 813 002 3082 271 232 1878 033 031 3151 000 121	190 18
1.9 D	10.95-03.98	2,00	AEF		3000 814 001 3082 278 031 1878 033 131 3151 000 121	200 18























































FELICIA II 01.98 - 06.01

1.3, 40 kW 1.3, 43 kW 1.3, 50 kW	01.98-06.01 01.98-06.01 01.98-06.01		AMG, AMH, AMJ		3000 951 714 3082 271 232 1878 023 331 3151 000 121	190 18
1.6	01.98-06.01	1,80	AEE		3000 813 002 3082 271 232 1878 033 031 3151 000 121	190 18
1.9 D	01.98-06.01	2,00	AEF		3000 814 001 3082 278 031 1878 033 131 3151 000 121	200 18

OCTAVIA (1U_) 09.96 -

1.4, 44 kW	04.99 -		AMD		3000 842 801 3082 296 934 1878 033 031 3189 000 536	190 18
					3000 842 804 3082 296 934 1878 033 031	190 18
					3189 000 534	Ausrückmodul / Release module
					6284 000 032 RHD 6284 000 033 LHD	
					6283 000 042	
1.4, 55 kW	09.00 -		AXP, BCA		3000 824 501 3082 149 644 1862 517 031 3018 082 100 3051 003 000 3096 005 000	210 28
					3151 802 003	
					6284 000 032 RHD 6284 000 033 LHD	
					6283 998 801	für Fahrzeuge mit Schaltgestänge / for vehicles with gearshift linkage
					6283 998 901	für Fahrzeuge mit Schaltseilzug / for vehicles with gearshift control cable
1.6, 55 kW	09.96-09.00		AEE		3000 824 501 3082 149 644 1862 517 031 3018 082 100 3051 003 000 3096 005 000	210 28
					3151 802 003	
					6284 000 032 RHD 6284 000 033 LHD	
					6283 998 801	für Fahrzeuge mit Schaltgestänge / for vehicles with gearshift linkage
					6283 998 901	für Fahrzeuge mit Schaltseilzug / for vehicles with gearshift control cable

OCTAVIA (1U_) 09.96 -

1.6, 74 kW	02.97 -		AEH, AKL, AVU		3000 822 601   3082 149 541  1862 518 031  3018 082 100  3051 003 000  3096 005 000	210 28
					3151 802 003	
					6284 000 032 <small>RHD</small>	
					6284 000 033 <small>LHD</small>	
					6283 998 801	für Fahrzeuge mit Schaltgestänge / for vehicles with gearshift linkage
	6283 998 901	für Fahrzeuge mit Schaltseilzug / for vehicles with gearshift control cable				
1.6, 75 kW	11.00 -		AVU, BFQ		3000 822 601   3082 149 541  1862 518 031  3018 082 100  3051 003 000  3096 005 000	210 28
					3151 802 003	
					6284 000 032 <small>RHD</small>	
					6284 000 033 <small>LHD</small>	
					6283 998 801	für Fahrzeuge mit Schaltgestänge / for vehicles with gearshift linkage
	6283 998 901	für Fahrzeuge mit Schaltseilzug / for vehicles with gearshift control cable				
1.8	09.96 -		AGN		3000 822 701   3082 194 233  1862 516 343  3151 180 231	215 28
					6284 000 032 <small>RHD</small>	
					6284 000 033 <small>LHD</small>	
					6283 998 801	für Fahrzeuge mit Schaltgestänge / for vehicles with gearshift linkage
					6283 998 901	für Fahrzeuge mit Schaltseilzug / for vehicles with gearshift control cable
1.8 T	08.97 -		AGU, ARX, AUM		3000 951 707   3082 600 506  1864 600 202  3151 180 231	228 28
					6284 000 032 <small>RHD</small>	
					6284 000 033 <small>LHD</small>	
					6283 998 801	für Fahrzeuge mit Schaltgestänge / for vehicles with gearshift linkage
					6283 998 901	für Fahrzeuge mit Schaltseilzug / for vehicles with gearshift control cable
1.8 T 4x4	05.01 -		ARX		3000 951 707   3082 600 506  1864 600 202  3151 180 231	228 28
					6284 000 032 <small>RHD</small>	
					6284 000 033 <small>LHD</small>	
					6283 998 801	für Fahrzeuge mit Schaltgestänge / for vehicles with gearshift linkage
					6283 998 901	für Fahrzeuge mit Schaltseilzug / for vehicles with gearshift control cable
RS 1.8 T	05.01 -		AUQ		3000 951 707   3082 600 506  1864 600 202  3151 180 231	228 28
					6284 000 032 <small>RHD</small>	
					6284 000 033 <small>LHD</small>	
					6283 998 801	für Fahrzeuge mit Schaltgestänge / for vehicles with gearshift linkage
					6283 998 901	für Fahrzeuge mit Schaltseilzug / for vehicles with gearshift control cable

SKODA						

OCTAVIA (1U_) 09.96 -

2.0, 85 kW	04.99 -	AEG, APK, AQY, AZJ		3000 822 701 3082 194 233 1862 516 343 3151 180 231	215 28
				6284 000 032 6284 000 033	
				6283 998 801	für Fahrzeuge mit Schaltgestänge / for vehicles with gearshift linkage
				6283 998 901	für Fahrzeuge mit Schaltseilzug / for vehicles with gearshift control cable
2.0, 88 kW	01.00 -	ATF		3000 822 701 3082 194 233 1862 516 343 3151 180 231	215 28
				6284 000 032 6284 000 033	
				6283 998 801	für Fahrzeuge mit Schaltgestänge / for vehicles with gearshift linkage
				6283 998 901	für Fahrzeuge mit Schaltseilzug / for vehicles with gearshift control cable
1.9 SDI	06.97 -	AQM		3000 843 601 3082 149 541 1862 517 031 3018 082 100 3051 003 000 3096 005 000	200 28
				3151 802 003	
				6284 000 032 6284 000 033	
				6283 998 801	für Fahrzeuge mit Schaltgestänge / for vehicles with gearshift linkage
				6283 998 901	für Fahrzeuge mit Schaltseilzug / for vehicles with gearshift control cable



MCODE



SKODA

OCTAVIA (1U_)

09.96 -

1.9 TDI, 66 kW	09.96 -	AGR		3000 332 001 ⊗ 3082 231 031 ⊗ 1878 043 141 ⊙ 3151 180 231	->Mot. 035000	228 28			
				3000 834 301 ▲ ⊗ 3082 639 501 ⊗ 1864 000 084 ⊙ 3151 180 231	Mot. 035001 - 07.2000 LUK-Version / LUK-Version	220 28			
				3000 845 701 ⊗ 3082 299 335 ⊗ 1864 527 337 ⊙ 3151 180 231	Mot. 035001-> SACHS-Version / SACHS-Version	228 28			
				3000 951 790 ⊗ 2289 000 041 ⊙ 3151 180 231	Mot. 035001-> Nur komplett zu LUK tauschbar / only complete replaceable for LUK SACHS-Version / SACHS-Version bei Bedarf Ausrückhebel 02J141719C mitverwenden / bei Bedarf Ausrückhebel 02J141719C mitverwenden Beinhaltet ZMS, Kupplungsdruckplatte, Kupplungsscheibe und Ausrücker. / Contains twin-mass flywheel, clutch cover assembl	228 28			
				3000 951 707 ⊗ 3082 600 506 ⊗ 1864 600 202 ⊙ 3151 180 231	08.2000 - Chass. 1U-3-748 135 ->Chass. 1U-3A010 458 ->Chass. 1U-38689 276	228 28			
				3000 951 118 ⊗ 3082 600 506 ⊗ 1864 600 216 ⊙ 3151 180 231	Chass. 1U-3-748 136-> Chass. 1U-3A010 459-> Chass. 1U-38689 277->	228 28			
			ALH		3000 845 701 ⊗ 3082 299 335 ⊗ 1864 527 337 ⊙ 3151 180 231	SACHS-Version / SACHS-Version	228 28		
					3000 951 790 ⊗ 2289 000 041 ⊙ 3151 180 231	Nur komplett zu LUK tauschbar / only complete replaceable for LUK SACHS-Version / SACHS-Version Beinhaltet ZMS, Kupplungsdruckplatte, Kupplungsscheibe und Ausrücker. / Contains twin-mass flywheel, clutch cover assembl	228 28		
			AGR, ALH				2294 000 329	SACHS-Version / SACHS-Version enthält 6 Schrauben / includes 6 screws	228
							6284 000 032 <small>RHD</small>		
							6284 000 033 <small>LHD</small>		
							6283 998 801	für Fahrzeuge mit Schaltgestänge / for vehicles with gearshift linkage	
				6283 998 901	für Fahrzeuge mit Schaltseilzug / for vehicles with gearshift control cable				

SKODA							

OCTAVIA (1U_) 09.96 -

1.9 TDI, 81 kW 1.9 TDI 4x4, 66 kW	08.97 - 11.99-09.00	AGR, AHF, ASV		3000 845 701 ⊗ 3082 299 335 ⊗ 1864 527 337 ⊙ 3151 180 231	SACHS-Version / SACHS-Version	228 28
				3000 834 301 ▲ ⊗ 3082 639 501 ⊗ 1864 000 084 ⊙ 3151 180 231	->07.2000 LUK-Version / LUK-Version	220 28
				3000 951 790 ⊗ 2289 000 041 ⊙ 3151 180 231	Nur komplett zu LUK tauschbar / only complete replaceable for LUK SACHS-Version / SACHS-Version Beinhaltet ZMS, Kupplungsdruckplatte, Kupplungsscheibe und Ausrücker. / Contains twin- mass flywheel, clutch cover assembl	228 28
				3000 951 707 ⊗ 3082 600 506 ⊗ 1864 600 202 ⊙ 3151 180 231	08.2000 - Chass. 1U-3-748 135 ->Chass. 1U-3A010 458 ->Chass. 1U-38689 276	228 28
				3000 951 118 ⊗ 3082 600 506 ⊗ 1864 600 216 ⊙ 3151 180 231	Chass. 1U-3-748 136-> Chass. 1U-3A010 459-> Chass. 1U-38689 277->	228 28
				2294 000 329	SACHS-Version / SACHS-Version enthält 6 Schrauben / includes 6 screws	228
				6284 000 032 6284 000 033		
				6283 998 801 6283 998 901	für Fahrzeuge mit Schaltgestänge / for vehicles with gearshift linkage für Fahrzeuge mit Schaltseilzug / for vehicles with gearshift control cable	
1.9 TDI 4x4, 74 kW	09.00 -	ATD		3000 844 601 ☉ ⊗ 3082 311 641 ⊗ 1878 052 239		240 23
				3000 990 039 ⊗ 3082 311 641 ⊗ 1878 052 239 ⚡ 3182 997 901	->Chass. 1U-6A031 298 ->Chass. 1U-68826 226	240 23
				6284 000 032 6284 000 033		
1.9 TDI, 96 kW	01.03 -	ASZ		3000 844 601 ☉ ⊗ 3082 311 641 ⊗ 1878 052 239		240 23
				3000 990 039 ⊗ 3082 311 641 ⊗ 1878 052 239 ⚡ 3182 997 901	->Chass. 1U-6A031 298 ->Chass. 1U-68826 226	240 23
				6284 000 032 6284 000 033		

OKTAVIA (1Z_) 06.04 -

1.4	06.04 -	BCA		3189 000 931 3189 000 635	Ausrücker mit Schiebehülse Clutch releaser with sliding sleeve Ausrückmodul / Release module Beinhaltet Ausrücker, Führungshülse und Ausrückhebel / Includes releaser, guiding sleeve and release lever	
				6283 005 802		
1.6	06.04 -	BGU, BSE, BSF		3000 951 771 ■		200 28
				3189 000 635	Ausrückmodul / Release module Beinhaltet Ausrücker, Führungshülse und Ausrückhebel / Includes releaser, guiding sleeve and release lever	
				6283 005 802		
1.6 FSI	06.04 -	BLF		3000 951 771 ■		200 28
				3189 000 635	Ausrückmodul / Release module Beinhaltet Ausrücker, Führungshülse und Ausrückhebel / Includes releaser, guiding sleeve and release lever	
				6283 005 802		



OKTAVIA (1Z_)		06.04 -		
2.0 FSI	11.04 -	BLR, BLY, BVY, BVZ	3000 951 120 ■	XTend (mit automatischer Nachstellung / with automatic adjustment) mit Ausrücker / with releaser 230
			3151 180 231	
			6283 000 047	
2.0 FSI 4x4	11.04 -	BLX, BVX	3000 951 120 ■	XTend (mit automatischer Nachstellung / with automatic adjustment) mit Ausrücker / with releaser 230
			3151 180 231	
			6283 000 047	
1.9 TDI	06.04 -	BJB, BKC	3000 951 120 ■	Schaltgetriebe 5 Gang / Manual Transmission, 5-speed Schaltgetriebe 6 Gang / Manual Transmission, 6-speed XTend (mit automatischer Nachstellung / with automatic adjustment) LUK-Version / LUK-Version mit Ausrücker / with releaser 230
			3000 970 001 ■	Schaltgetriebe 5 Gang / Manual Transmission, 5-speed Schaltgetriebe 6 Gang / Manual Transmission, 6-speed XTend (mit automatischer Nachstellung / with automatic adjustment) SACHS-Version / SACHS-Version Nur zusammen verbauen / Only install together mit Ausrücker / with releaser 228 28
			2289 000 054 ☉	Schaltgetriebe 5 Gang / Manual Transmission, 5-speed Schaltgetriebe 6 Gang / Manual Transmission, 6-speed SACHS-Version / SACHS-Version Nur komplett zu LUK tauschbar / only complete replaceable for LUK Beinhaltet ZMS, Kupplungsdruckplatte und Kupplungsscheibe / Contains twin-mass flywheel, clutch cover assembly and clutch enthält 6 Schrauben / includes 6 screws 228
			3151 180 231	Schaltgetriebe 5 Gang / Manual Transmission, 5-speed Schaltgetriebe 6 Gang / Manual Transmission, 6-speed
			6283 000 047	Schaltgetriebe 5 Gang / Manual Transmission, 5-speed Schaltgetriebe 6 Gang / Manual Transmission, 6-speed
			3000 970 004 ☉■	Schaltgetriebe 6 Gang / Manual Transmission, 6-speed XTend (mit automatischer Nachstellung / with automatic adjustment) Nur zusammen verbauen / Only install together 240 23
1.9 TDI 4x4	11.04 -	BKC	3000 970 004 ☉■	Schaltgetriebe 6 Gang / Manual Transmission, 6-speed XTend (mit automatischer Nachstellung / with automatic adjustment) Nur zusammen verbauen / Only install together 240 23
			3000 990 081 ■	->Chass. 1Z-6-112 922 240 23 ->Chass. 1Z-68040 738 Schaltgetriebe 6 Gang / Manual Transmission, 6-speed XTend Kit plus CSC (mit automatischer Nachstellung / with automatic adjustment) Nur zusammen verbauen / Only install together
			2289 601 002 ☉	Schaltgetriebe 6 Gang / Manual Transmission, 6-speed mit Schrauben / With screws Beinhaltet ZMS, Kupplungsdruckplatte und Kupplungsscheibe / Contains twin-mass flywheel, clutch cover assembly and clutch nicht vormontiert / not pre-assembled 240 23

SKODA							

OKTAVIA (1Z_) 06.04 -

2.0 TDI, 100 kW	11.04 -	AZV		3000 970 004	Schaltgetriebe 6 Gang / Manual Transmission, 6-speed XTend (mit automatischer Nachstellung / with automatic adjustment) Nur zusammen verbauen / Only install together	240 23
				3000 990 081	->Chass. 1Z-6-112 922 ->Chass. 1Z-68040 738 Schaltgetriebe 6 Gang / Manual Transmission, 6-speed XTend Kit plus CSC (mit automatischer Nachstellung / with automatic adjustment) Nur zusammen verbauen / Only install together	240 23
				2289 601 002	Schaltgetriebe 6 Gang / Manual Transmission, 6-speed mit Schrauben / With screws Beinhaltet ZMS, Kupplungsdruckplatte und Kupplungsscheibe / Contains twin-mass flywheel, clutch cover assembly and clutch nicht vormontiert / not pre-assembled	240 23
2.0 TDI, 103 kW	06.04 -	BKD, BMM		3000 970 004	Schaltgetriebe 6 Gang / Manual Transmission, 6-speed XTend (mit automatischer Nachstellung / with automatic adjustment) Nur zusammen verbauen / Only install together	240 23
				2289 601 002	Schaltgetriebe 6 Gang / Manual Transmission, 6-speed mit Schrauben / With screws Beinhaltet ZMS, Kupplungsdruckplatte und Kupplungsscheibe / Contains twin-mass flywheel, clutch cover assembly and clutch nicht vormontiert / not pre-assembled	240 23
		BKD		3000 990 081	->Chass. 1Z-6-112 922 ->Chass. 1Z-68040 738 Schaltgetriebe 6 Gang / Manual Transmission, 6-speed XTend Kit plus CSC (mit automatischer Nachstellung / with automatic adjustment) Nur zusammen verbauen / Only install together	240 23

RAPID/EXPRESS (120G, 130G, 135G) 02.83 - 10.91

1.2 (120G)	02.83-12.90			3151 812 001	Nur zusammen verbauen / Only install together
------------	-------------	--	--	--------------	---

SUPERB (3U4) 02.02 -

1.8 T	02.02 -	AWT		3000 951 210		228 23	
					3082 307 232		
					1864 532 333		
					3151 271 937		
					2294 002 144	enthält 6 Schrauben / includes 6 screws	
					1863 869 001		21
					6284 009 938		
			6284 009 939				
				6283 000 045	Montageart: geclipst / Mounting Type: Clipped		
				2100 077 031			
2.0	02.02 -	AZM		3000 951 210		228 23	
					3082 307 232		
					1864 532 333		
					3151 271 937		
					2294 002 144	enthält 6 Schrauben / includes 6 screws	
					1863 869 001		21
					6284 009 938		
			6284 009 939				
				6283 000 045	Montageart: geclipst / Mounting Type: Clipped		
				2100 077 031			

SKODA							

SUPERB (3U4) 02.02 -

2.8 V6	02.02 -	AMX, BBG		3000 851 602 3082 635 003 1864 528 441 3151 271 937	240 23
				1863 869 005	24
				6284 009 938 <small>LHD</small> 6284 009 939 <small>RHD</small>	
				6283 000 045	Montageart: geclipst / Mounting Type: Clipped
				2100 079 031	
1.9 TDI, 74 kW	08.02 -	AVB		3000 846 101 3082 307 238 1878 001 193 3151 271 937	228 23
				2294 002 156	enthält 6 Schrauben / includes 6 screws
				1863 869 001	21
				6284 009 938 6284 009 939	
				6283 000 045	Montageart: geclipst / Mounting Type: Clipped
				2100 077 031	
1.9 TDI, 96 kW	02.02 -	AWX		3000 951 706 3082 600 505 1864 996 601 3151 271 937	228 23
				2294 000 453	228
				6284 000 020 <small>RHD</small> 6284 000 021 <small>LHD</small>	
				6283 000 045	Montageart: geclipst / Mounting Type: Clipped
				2100 077 031	
2.5 TDI, 114 kW	02.02 -	AYM		3000 951 206	240 23 XTend (mit automatischer Nachstellung / with automatic adjustment) Nur zusammen verbauen / Only install together Torsionsgefederte Kupplungsscheibe / torsion damper clutch disc
				1863 869 005	24
				6284 000 020 <small>RHD</small> 6284 000 021 <small>LHD</small>	
				6283 000 045	Montageart: geclipst / Mounting Type: Clipped
				2100 044 032	
2.5 TDI, 120 kW	06.03 -	BDG		3000 951 206	240 23 XTend (mit automatischer Nachstellung / with automatic adjustment) Nur zusammen verbauen / Only install together Torsionsgefederte Kupplungsscheibe / torsion damper clutch disc
				1863 869 005	24
				6284 000 020 6284 000 021	
				6283 000 045	Montageart: geclipst / Mounting Type: Clipped
				2100 044 032	

SMART

CABRIO 03.00 - 01.04

0.6, 40 kW 0.6, 45 kW 0.6, 52 kW	03.00-01.04 01.01-01.04 06.02-01.04	M160E6ALB03, M160E6ALB05		3089 006 033	Montageart: vormontiert / Mounting Type: Pre-assembled mit Schwungrad / with flywheel Beinhaltet Schwungrad, Druckplatte und Kupplungsscheibe / Contains flywheel, clutch cover assembly and clutch disc	215
				3189 000 245	Ausrückmodul / Release module	

SMART							






CABRIO		03.00 - 01.04					
0.7, 45 kW 0.7, 55 kW	01.03-01.04 01.03-01.04				3089 000 009 ☹	Montageart: vormontiert / Mounting Type: Pre-assembled mit Schwungrad / with flywheel Beinhaltet Schwungrad, Druckplatte und Kupplungsscheibe / Contains flywheel, clutch cover assembly and clutch disc	215
					3189 000 245	Ausrückmodul / Release module	
0.8 CDI	03.01-01.04		OM660DE8LA		3089 000 010 ☹	Montageart: vormontiert / Mounting Type: Pre-assembled mit Schwungrad / with flywheel Beinhaltet Schwungrad, Druckplatte und Kupplungsscheibe / Contains flywheel, clutch cover assembly and clutch disc	215
					3189 000 245	Ausrückmodul / Release module	

CITY-COUPÉ (MC01)		07.98 - 01.04					
0.6, 33 kW 0.6, 40 kW 0.6, 45 kW 0.6, 52 kW	07.98-01.04 07.98-01.04 01.01-01.04 06.02-01.04		M160E6ALB03, M160E6ALB04, M160E6ALB05		3089 006 033 ☹	Montageart: vormontiert / Mounting Type: Pre-assembled mit Schwungrad / with flywheel Beinhaltet Schwungrad, Druckplatte und Kupplungsscheibe / Contains flywheel, clutch cover assembly and clutch disc	215
					3189 000 245	Ausrückmodul / Release module	
0.7, 37 kW 0.7, 45 kW 0.7, 55 kW	01.03-01.04 01.03-01.04 01.03-01.04				3089 000 009 ☹	Montageart: vormontiert / Mounting Type: Pre-assembled mit Schwungrad / with flywheel Beinhaltet Schwungrad, Druckplatte und Kupplungsscheibe / Contains flywheel, clutch cover assembly and clutch disc	215
					3189 000 245	Ausrückmodul / Release module	
0.8 CDI	11.99-01.04		OM660DE8LA		3089 000 010 ☹	Montageart: vormontiert / Mounting Type: Pre-assembled mit Schwungrad / with flywheel Beinhaltet Schwungrad, Druckplatte und Kupplungsscheibe / Contains flywheel, clutch cover assembly and clutch disc	215
					3189 000 245	Ausrückmodul / Release module	



FORFOUR		04.04 -					
1.1 (454.030) 1.3 (454.031) 1.5 (454.032) 1.5 CDI, 50 kW 1.5 BRABUS 1.5 CDI, 70 kW	04.04 - 04.04 - 04.04 - 09.04 - 05.05 - 09.04 -				6283 007 001	nicht für Getriebetyp / not for transmission type:SOFTOUCH	

FORTWO Coupe		01.04 -					
0.7, 37 kW 0.7, 45 kW 0.7, 55 kW	01.04 - 01.04 - 01.04 -				3089 000 009 ☹	Montageart: vormontiert / Mounting Type: Pre-assembled mit Schwungrad / with flywheel Beinhaltet Schwungrad, Druckplatte und Kupplungsscheibe / Contains flywheel, clutch cover assembly and clutch disc	215
					3189 000 245	Ausrückmodul / Release module	
0.8 CDI	01.04 -		OM660DE8LA		3089 000 010 ☹	Montageart: vormontiert / Mounting Type: Pre-assembled mit Schwungrad / with flywheel Beinhaltet Schwungrad, Druckplatte und Kupplungsscheibe / Contains flywheel, clutch cover assembly and clutch disc	215
					3189 000 245	Ausrückmodul / Release module	

FORTWO cabrio		01.04 -					
0.7, 45 kW 0.7, 55 kW	01.04 - 01.04 -				3089 000 009 ☹	Montageart: vormontiert / Mounting Type: Pre-assembled mit Schwungrad / with flywheel Beinhaltet Schwungrad, Druckplatte und Kupplungsscheibe / Contains flywheel, clutch cover assembly and clutch disc	215
					3189 000 245	Ausrückmodul / Release module	


			 MCODE		 SACHS		
SMART							

FORTWO cabrio 01.04 -




0.8 CDI	01.04 -		OM660DE8LA		3089 000 010	Montageart: vormontiert / Mounting Type: Pre-assembled mit Schwungrad / with flywheel Beinhaltet Schwungrad, Druckplatte und Kupplungsscheibe / Contains flywheel, clutch cover assembly and clutch disc	215
					3189 000 245	Ausrückmodul / Release module	

SSANGYONG



KORANDO (K4) 12.88 - 12.96

2.2 D	12.88-12.96		D23St, D29St		2100 024 135		
-------	-------------	--	--------------	---	--------------	--	--


KORANDO (KJ) 12.96 -

2.0 2.9 D (KJ)	05.97 - 12.96 -		MB-OM662		3082 311 741		228
					3151 254 041		
2.3	05.97 -				3151 254 041		
3.2 (KJ)	12.96 -		M104.995		3082 222 231		240
					3151 254 041		
2.3 D (KJ)	12.96 -		OM601.940		1861 936 145		228 22
					3151 254 041		
2.9 TD	04.98 -		662LA		2294 000 293		240
					3151 254 041		

MUSSO (FJ) 10.95 -

2.0	10.96 -		E20		3082 311 741		228
					3151 254 041		
2.3	10.96 -		M111.970		3151 254 041		
3.2	06.96 -		M104.992		3082 222 231		240
					3151 254 041		
2.3 D	10.95 -		MB-OM661, OM601.940		1861 936 145		228 22
					3151 254 041		
2.9 D	03.96 -		MB-OM662		3000 846 401		228
					3082 311 741		
					1861 936 145		
					3151 254 041		
2.9 TD	04.98 -		662LA		2294 000 293		240






REXTON 04.02 -

2.7 Xdi	08.04 -		662LA		2294 000 293		240
---------	---------	--	-------	---	--------------	--	-----

STEYR

500

500 2.4 D S					1882 155 009		160
					1864 006 118 #		160 10
					3151 994 801		
					1805 041 100		

			 MCODE	 SACHS		
STEYR						










500

DH					1882 155 009	Chass. 5051000->	160
					1864 006 118 #	Chass. 5051000->	160 10
					3151 994 801	Chass. 5051000->	
					1805 041 100	Chass. 5051000->	














650

T TR I					1882 155 009		160
					1864 006 118 #		160 10
					3151 994 801		
					1805 041 100		

G-Class - 08.93

200 GE (460)	01.87-12.90	7,00			3000 296 001		228 10
					3082 121 031		
					1861 775 035		
					3151 149 031		
					1863 869 010		35
200 GE (463.200) 250 GD (463)	01.90-08.93	7,50			3000 317 001		228 26
					3082 219 134		
					1864 466 031		
					3151 248 031		





G-Class 09.93 -

G 230 (461)	09.93-	7,00			3000 297 001	Getr. / GBox: 711	228 10
					3082 121 031		
					1861 775 035		
					3082 156 031	Getr. / GBox: 717	228
					3151 122 331	Getr. / GBox: 717	
G 230 (463) G 300 Diesel (463)	09.93-	7,50			3000 317 001		228 26
					3082 219 134		
					1864 466 031		
					3151 248 031		
G 300 (463)	09.93-	7,50			3000 318 001		240 26
					3082 222 231		
					1864 464 031		
					3151 248 031		

Haflinger 700

AP C					1882 155 009		160
					1864 006 118 #		160 10
					3151 994 801		
					1805 041 100		

SUBARU**1800 XT COUPE (XT) 11.84 - 12.90**

Turbo 4WD, 88 kW Turbo 4WD, 96 kW Turbo 4WD, 100 kW	01.88-12.90	4,80	EA82		3000 272 001		225 24
					3082 949 001		
					1862 848 001		
					3151 861 001		

E-Serie / LIBERO

1.0 (KJ5)	01.83-12.92	4,50			3000 517 001		180 23
					3082 946 001		
					1862 839 001		
					3151 997 401		
1.0 (KJ5)	01.92-12.94				3082 946 001		180
					1862 839 001		180 23
					3151 997 401		



MCODE



SACHS



SUBARU

E-Serie / LIBERO




1.2 (FA7)	05.93-				3082 947 001	180
					1862 839 001	180 23
					3151 997 401	

FORESTER (SF) 08.97 - 09.02

















2.0, 90 kW	08.97-09.02		EJ20		1878 988 301	->02.1998	225 24
					3151 861 002		
2.0, 92 kW	06.98-09.02		EJ20		3151 861 002		
2.0 S Turbo	06.98-04.01		EJ20		3000 951 745		230 24
					3082 636 101		
					1878 988 401		
					3151 998 502		

IMPREZA (GC, GF) 08.92 - 12.00






























1.6 i, 66 kW	08.92-12.00		EJ16		3000 951 756	09.1994 - 07.1998	215 24
					3082 636 601		
					1878 990 001		
					3151 861 002		
1.6 i 4WD	08.92-12.00		EJ16		3000 951 756	01.1993 - 08.1994	215 24
					3082 636 601		
					1878 990 001		
					3151 861 002	09.1994 - 07.1998	225 24
					3000 684 001		
					3082 740 001		
1.6 i, 70 kW	06.98-12.00				1862 703 001	08.1998->	225 24
					3151 861 002	08.1998->	
1.8 (GC5,GF5)	01.93-08.94				3082 636 701		200
					1862 841 001		200 21
					3151 996 701		
1.8 (GC5,GF5)	09.94-07.96				3000 951 756		215 24
	3082 636 601				1878 990 001		
	3151 861 002				3000 951 756	01.1993 - 05.1993	215 24
	3082 636 601						
	1878 990 001						
	3151 861 002	06.1993 - 06.1997	225 24		3000 684 001		
	3082 740 001						
	1862 703 001						
	3151 861 002				3000 684 002		225 24
	3082 740 001				3082 740 001	->07.1998	225 24
	1878 988 301						
	3151 861 002						
2.0 i 4WD, 85 kW	10.95-12.00		EJ20		3000 684 002		
	3082 740 001				3082 740 001		
	1878 988 301				1878 988 301		
	3151 861 002				1878 988 301	08.1998->	225 24
	3151 861 002				3151 861 002	08.1998->	
2.0 Turbo GT 4WD, 155 kW	03.94-12.00		EJ20(Turbo)		3000 951 757	->07.1996	225 24
					3082 636 501		
					1878 989 901		
					3151 998 502	08.1996->	230 24
	3000 951 745						
	3082 636 101						
	1878 988 401				1878 988 401		
	3151 998 502				3151 998 502		
2.0 Turbo GT 4WD, 160 kW	06.98-12.00				3000 951 745		230 24
					3082 636 101		
					1878 988 401		
					3151 998 502		

							
SUBARU							









IMPREZA Coupe (GFC) 12.95 - 12.00

1.6	12.96-12.00				3000 951 756  3082 636 601  1878 990 001  3151 861 002	->07.1998	215 24
1.6 4WD	12.96-12.00				3000 684 001  3082 740 001  1862 703 001  3151 861 002	->07.1998	225 24
2.0 4WD	12.95-12.00		EJ20		3000 684 002  3082 740 001  1878 988 301  3151 861 002	->07.1998	225 24
2.0 Turbo 4WD	12.96-12.00				3000 951 745  3082 636 101  1878 988 401  3151 998 502		230 24





IMPREZA Station Wagon/Estate/Break (GF) 08.92 - 12.00

1.6 i	06.98-12.00				1862 703 001	08.1998->	225 24
1.6 i 4WD	06.98-12.00				3151 861 002	08.1998->	
1.6 i 4WD	08.92-12.00		EJ16		3000 951 756  3082 636 601  1878 990 001  3151 861 002	01.1993 - 08.1994	215 24
					3000 684 001  3082 740 001  1862 703 001  3151 861 002	09.1994 - 07.1998	225 24
1.8 i 4WD	08.92-12.00	3,80	EJ18		3000 951 756  3082 636 601  1878 990 001  3151 861 002	01.1993 - 05.1993	215 24
					3000 684 001  3082 740 001  1862 703 001  3151 861 002	06.1993 - 06.1997	225 24
2.0 16V	06.98-12.00				1878 988 301	08.1998->	225 24
					3151 861 002	08.1998->	
2.0 i Turbo 4WD	03.94-12.00		EJ20(Turbo)		3000 951 757  3082 636 501  1878 989 901  3151 998 502	->07.1996	225 24
					3000 951 745  3082 636 101  1878 988 401  3151 998 502	08.1996->	230 24
2.0 Turbo GT 4WD	06.98-12.00				3000 951 745  3082 636 101  1878 988 401  3151 998 502		230 24

JUSTY I (KAD) 11.84 - 10.95

1000, 37 kW	05.87-10.95	4,30	EF10		3000 517 001		180 23
1000 4WD (KAD-A), 37 kW	05.87-11.94	4,30			 3082 946 001		
1000, 40 kW	11.84-06.89	4,30			 1862 839 001		
1000 4WD (KAD-A), 40 kW	11.84-12.90	4,30			 3151 997 401		
1200	05.87-10.95	4,30	EF12		3000 518 001		180 23
1200 4WD (KAD-A)	05.87-05.91	4,30			 3082 947 001		
1200 4WD, 50 kW	10.86-12.90	4,30			 1862 839 001		
1200 4WD, 55 kW	10.90-12.94	4,30			 3151 997 401		

JUSTY II (JMA, MS) 10.95 -

1.3 GX 4x4	10.95-	4,30	EF13		3000 808 001  3082 653 001  1878 001 189  3151 818 001		200 20
------------	--------	------	------	---	--	--	--------



LEGACY I (BC, BJF) 01.89 - 08.94

1800	01.89-12.93		EJ18SPI		3082 636 701	200
					1862 841 001	200 21
					3151 996 701	
1800 4WD	01.89-09.91	3,80	EJ18SPI,		3000 684 001	225 24
2000 4WD	08.91-07.94	3,80	EJ20EMPI,		3082 740 001	
2200 4WD	01.89-07.94	3,80	EJ22EMPI		1862 703 001 3151 861 002	
2000 Turbo 4WD	05.92-07.94		EJ20-GN		3082 636 501	225
					1878 989 901	225 24

LEGACY I Station Wagon/Estate/Break (BJF) 01.89 - 08.94

1800	01.89-07.94		EJ18SPI		3082 636 701	200
					1862 841 001	200 21
					3151 996 701	
1800 4WD	01.89-07.94	3,80	EJ18SPI,		3000 684 001	225 24
2000 4WD	09.91-07.94	3,80	EJ20EMPI,		3082 740 001	
2200 Super 4WD	01.89-07.94	3,80	EJ22EMPI		1862 703 001 3151 861 002	
2000 Turbo Super 4WD	05.92-07.94		EJ20-GN		3082 636 501	225
					1878 989 901	225 24

LEGACY II (BD, BG) 09.94 - 03.99


1.8 (BD2)	07.95-03.99				3000 951 756	->05.1997	215 24
					3082 636 601		
					1878 990 001 3151 861 002		
2.0 i	09.94-03.99	3,80	EJ20,		3000 684 001	->05.1995	225 24
					3082 740 001		
					1862 703 001 3151 861 002		
2.0 i 4WD	09.94-03.99	3,80	EJ22EMPI		3000 684 002	06.1995->	225 24
2.2 (BD6,BG6)	01.94-03.99	3,80			3082 740 001		
2.2 i 4WD, 94 kW	09.94-03.99	3,80			1878 988 301 3151 861 002		
2.2 i 4WD, 96 kW	06.96-03.99		EJ22EMPI		3000 684 002		225 24
					3082 740 001		
					1878 988 301 3151 861 002		
2.5 i 4WD	06.96-03.99		EJ25D		1878 988 301	08.1996->	225 24
					3151 861 002	08.1996->	

LEGACY II Station Wagon/Estate/Break (BD, BG) 09.94 - 11.98



2.0 i	09.94-11.98	3,80	EJ20,		3000 684 001	->05.1995	225 24
					3082 740 001		
					1862 703 001 3151 861 002		
2.0 i 4WD	09.94-11.98	3,80	EJ20EMPI,		3000 684 002	06.1995->	225 24
					3082 740 001		
					1878 988 301 3151 861 002		
2.2 i 4WD, 94 kW	09.94-11.98	3,80	EJ22EMPI		3000 684 002		225 24
					3082 740 001		
					1878 988 301 3151 861 002		
2.2 i 4WD, 96 kW	06.96-11.98		EJ22EMPI		3000 684 002		225 24
					3082 740 001		
					1878 988 301 3151 861 002		
2.5 i 4WD	06.96-11.98		EJ25D		1878 988 301	08.1996->	225 24
					3151 861 002	08.1996->	

LEGACY III (BE, BH) 10.98 -

2.0	04.99-		EJ20		3082 740 001	225
					3151 861 002	

							
SUBARU							

LEGACY III (BE, BH) 10.98 -

2.5	10.98-				2294 000 112	240
					3151 861 002	

LEGACY III Station Wagon/Estate/Break (BE, BH) 12.98 -

2.0	12.98-		EJ20		3082 740 001	225
					3151 861 002	
2.5	12.98-		EJ25		2294 000 112	240
					3151 861 002	




LEGACY IV 09.03 -

2.0	09.03-				3151 861 002	nicht für Länderausführung: Europa / Not for country-spec. model: Europe
2.0 Turbo	03.04-		EJ20		2294 000 112	240
					3082 000 358	240
					1878 001 930	240 24
2.5	09.03-		EJ25		3151 861 002	nicht für Länderausführung: Europa / Not for country-spec. model: Europe




LEGACY IV Station Wagon 09.03 -

2.0	09.03-				3151 861 002	nicht für Länderausführung: Europa / Not for country-spec. model: Europe
2.0 Turbo	03.04-		EJ20		2294 000 112	240
					3082 000 358	240
					1878 001 930	240 24
2.5	09.03-		EJ25		3151 861 002	nicht für Länderausführung: Europa / Not for country-spec. model: Europe




LEONE I (AB) 03.79 - 10.84

1800 4WD, 59 kW	09.80-10.84	4,30	EA81		3082 948 001	->07.1982	200
1800 4WD, 60 kW	09.80-10.84	4,30			1862 841 001	->07.1982	200 21
					1863 841 001	->07.1982	










LEONE I Hatchback/avec hayon 03.79 - 10.84

1800 4WD	09.80-10.84	4,30	EA81		3082 948 001	->07.1982	200
1800 Turismo 4WD	09.80-10.84	4,30			1862 841 001	->07.1982	200 21
					1863 841 001	->07.1982	

LEONE I Station Wagon/Estate/Break 03.79 - 10.84

1800 4WD (AM)	09.80-10.84	4,30	EA81		3082 948 001	->07.1982	200
1800 Super 4WD (AM, AJ)	09.80-10.84	4,30			1862 841 001	->07.1982	200 21
					1863 841 001	->07.1982	

LEONE II 11.84 - 02.92

1300	11.84-09.91		EA65, EA71		3082 948 001		200
1600	11.84-09.91				1862 841 001		200 21
1.8 (AC4,AG4,AN4)	08.84-12.90				1863 841 001		
1.6 4WD (AN3)	08.84-12.90		EA82		3000 272 001		225 24
1800 4WD, 66 kW	11.84-12.90	4,30			3082 949 001		
1800 4WD KAT	07.86-09.91	4,30			1862 848 001		
1800 4WD, 72 kW	01.88-12.90	4,30			3151 861 001		
1800 4WD, 88 kW	01.88-12.90	4,30					
1800 Turbo 4WD, 96 kW	03.89-12.90		EA82		1862 848 001		225 24
					3151 861 001		

SUBARU						

LEONE II 11.84 - 02.92

1800 Turbo 4WD, 100 kW	11.84-12.90	4,80	EA82		3000 272 001	->05.1988	225 24
					3082 949 001		
					1862 848 001	06.1988->	225 24
					3151 861 001	06.1988->	

LIBERO Bus/Familial (E10, E12) 01.83 - 02.00

1.0 4WD (E10, KJ6)	01.83-12.87	4,50	EF10		3000 517 001		180 23
					3082 946 001		
					1862 839 001		
					3151 997 401		
1.2 4WD (E12, KJ8) 1.2 i 4WD (E12, FA)	08.86-02.00 08.91-02.00	4,50	EF12		3000 518 001		180 23
					3082 947 001		
					1862 839 001		
					3151 997 401		

OUTBACK 11.03 -

2.5	11.03-		EJ25		3151 861 002	nicht für Länderausführung: Europa / Not for country-spec. model: Europe	
-----	--------	--	------	--	--------------	--	--

SUZUKI

ALTO I (SS80) 06.82 - 12.85

0.8 (SS80F, SS80G)	06.82-12.85	3,70	F8B		3000 300 001		160 32
					3082 876 002		
					1862 895 003		
					3151 994 701		

ALTO II (EC) 01.86 - 11.93





0.8 (SB308/CA)	01.86-11.93	3,70	F8B		3000 300 001		160 32
					3082 876 002		
					1862 895 003		
					3151 994 701		

ALTO III (EF) 09.94 - 06.02




1.0	09.94-06.02		G10B		3082 654 001		170
					1878 600 811		170
					3151 819 002		

BALENO (EG) 07.95 -




1.3 1.3 i 16V	09.96- 07.95-		G13B, G13BA		3000 520 002	->01.1999	190 18
					3082 635 501		
					1862 941 002		
					3151 819 002		
1.5 (GC21)	07.95-		G16B		3000 840 601	02.1999->	190 18
					3082 635 501		
					1878 988 601		
					3151 819 002		
1.6 i 16V	07.95-		G16B		3000 840 601		190 18
					3082 635 501		
					1878 988 601		
					3151 819 002		
1.6 i 16V 4x4	07.95-		G16B		3000 808 001		200 20
					3082 653 001		
					1878 001 189		
					3151 818 001		
1.8 GT	03.96-		J18A		3000 840 701		200 20
					3082 635 401		
					1878 988 701		
					3151 818 001		
1.9 TD	04.98-				3151 819 002		

			 MCODE		 SACHS		
SUZUKI							




CARRY Kasten/Box//Van (FD) 03.99 -

1.3	03.99-		G13B		3082 600 710	190
					1878 600 812	190
					3151 996 501	




CARRY Kasten/Box//Van (ST90V) 11.80 - 10.85

0.8	11.80-10.85		F8A		3082 946 003	180
					1862 863 002	180 18
					1863 805 001	






IGNIS (FH) 10.00 - 09.03

1.3 1.3 4WD	10.00-09.03 10.00-09.03		M13A		3082 635 501	190
					1878 988 601	190 18
					3151 819 002	










JIMNY (FJ) 09.98 -

1.3 16V 1.3 16V 4WD	09.98- 09.98-		G13BB		3082 923 001	190
					1878 000 873	190 20
					3151 996 501	





















LJ 80 01.80 - 01.84

0.8	01.80-01.84	3,40	F8A		3000 273 001	180 18
					3082 866 041	
					1862 863 002	
					1863 805 001	
						






SAMURAI (SJ) 11.88 -

1.0 (SJ 410)	11.88-	3,40	F10A		3000 156 003	180 18	
					3082 866 041		
						3074 600 244	Hüllenlänge [mm] / Sleeve Length [mm]:1542 Länge [mm] / Length [mm]:1877
1.3 (SJ 413), 44 kW 1.3 (SJ 413), 47 kW 1.3 (SJ 413), 51 kW	11.88- 11.88- 11.88-	2,80	G13A, G13BA		3000 201 002	190 20	
					3082 923 001		
					1878 000 873		
					3151 818 001		
							
						3074 600 244	Hüllenlänge [mm] / Sleeve Length [mm]:1542 Länge [mm] / Length [mm]:1877

SJ 410 09.81 - 12.88

1.0	09.81-12.88	3,40	F10A		3000 156 002	180 18	
					3082 866 041	->Chass. 505000	
					1862 876 002	K	
					1863 805 001		
					3000 156 002	180 18	
					3082 866 041	->Chass. 585000	
					1862 876 002	Q,V	
					1863 805 001		
					3000 835 401	180 18	
					3082 107 147	01.1987->	
						1862 876 002	Länderausführung: Spanien / Country Version: Spain
						3151 818 001	
						3000 156 003	180 18
						3082 866 041	Chass. 505001->
						1862 876 002	K,W
						3151 818 001	
						3000 156 003	180 18
						3082 866 041	Chass. 585001->
						1862 876 002	Q,V
						3151 818 001	

SJ 413 09.84 - 08.90

1.3, 44 kW 1.3, 47 kW	08.86-08.90 09.84-12.88	2,80	G13A		3000 201 002	190 20	
					3082 923 001		
					1878 000 873		
						3151 818 001	
						3074 600 244	Hüllenlänge [mm] / Sleeve Length [mm]:1542 Länge [mm] / Length [mm]:1877



SUPER CARRY Bus/Familial (ED) 10.85 - 03.99

1.0, 30 kW	09.94-03.99		F10A		3000 835 501	180 18
1.0, 31 kW	10.92-03.99				3082 946 003	
1.0, 33 kW	10.85-03.99				1862 876 002	
					3151 818 001	

SWIFT I (AA) 10.83 - 12.89

1.0 (SA310, AA41/43)	10.83-03.89	3,40	G10, G10A		3000 519 001	->09.1988	160 18
					3082 883 001		
					1862 906 002		
					3151 819 001		
					3000 821 201	10.1988->	170 18
					3082 654 001		
					1878 998 901		
					3151 819 002		
1.0 Turbo (SA310)	02.85-12.89	5,00			3000 520 001	Chass. AA41,AB41	190 18
					3082 635 501		
					1862 941 002		
					3151 819 001		
					3074 600 243	03.1989->	
						Hüllenlänge [mm] / Sleeve Length [mm]:395	
						Länge [mm] / Length [mm]:570	
1.3 (SA413, AA53)	08.86-03.89	5,00	G13A, G13B		3000 520 001		190 18
1.3 (SA413, AA51)	10.84-03.89	5,00			3082 635 501		
1.3 (SA413, AA51/53)	10.84-03.89	5,00			1862 941 002		
1.3 GTi/GXi (SA413, AA33)	08.86-03.89	5,00			3151 819 001		

SWIFT II (AH, AJ) 03.89 - 05.01

1.3 (SF413, AH35, MA)	03.89-05.01	5,00	G13A		3000 520 002		190 18
1.3 (SF413, AH35)	03.89-12.91	5,00			3082 635 501		
					1862 941 002		
					3151 819 002		
					3074 600 243	Hüllenlänge [mm] / Sleeve Length [mm]:395	
						Länge [mm] / Length [mm]:570	
1.6 i (SF416, AH14)	01.90-05.01	3,60	G16B		3000 808 001		200 20
1.6 i 4WD (SF416, AJ14)	01.90-05.01	3,60			3082 653 001		
1.6 (SF416, AH14)	11.89-12.91	3,60			1878 001 189		
1.6 4WD (SF416, AJ14)	11.89-12.91	3,60			3151 818 001		
					3074 600 243	Hüllenlänge [mm] / Sleeve Length [mm]:395	
						Länge [mm] / Length [mm]:570	

SWIFT II Schrägheck/Hatchback/avec hayon (EA) 03.89 - 05.01

1.0 (SF310, AA44)	03.89-05.01	3,40	G10A		3000 821 201		170 18
1.0 i (SF310, AA44), 39 kW	09.91-05.01	3,40			3082 654 001		
1.0 i (SF310, AA44), 40 kW	03.89-12.91	3,40			1878 998 901		
					3151 819 002		
					3074 600 243	Hüllenlänge [mm] / Sleeve Length [mm]:395	
						Länge [mm] / Length [mm]:570	
1.3 (SF413, AB35), 50 kW	03.89-05.01	5,00	G13A, G13B		3000 520 002		190 18
1.3 4WD (SF413, AA35)	03.89-05.01	5,00			3082 635 501		
1.3 (SF413, AB35), 52 kW	03.89-12.91	5,00			1862 941 002		
1.3 4WD (SF413, AF35)	10.89-12.91	5,00			3151 819 002		
1.3 GTi (SF413, AA34)	03.89-05.01	5,00			3074 600 243	Hüllenlänge [mm] / Sleeve Length [mm]:395	
						Länge [mm] / Length [mm]:570	

SWIFT Cabrio/Convertible (SF413) 09.91 -

1.3 (SF413, AK35)	09.91 -	5,00	G13B		3000 520 002		190 18
					3082 635 501		
					1862 941 002		
					3151 819 002		
					3074 600 243	Hüllenlänge [mm] / Sleeve Length [mm]:395	
						Länge [mm] / Length [mm]:570	

VITARA (ET,TA) 07.88 - 03.99

1.6 (TA)	07.88-01.95	3,20	G16A		3000 368 001		200 20
1.6 (ET)	07.88-12.91	3,20			3082 000 233		
					1878 001 189		
					3151 818 001		
					3074 600 210	Hüllenlänge [mm] / Sleeve Length [mm]:1598	
						Länge [mm] / Length [mm]:1850	
1.6 16V (ET)	07.90-12.94	3,20	G16B		3000 809 001		215 20
					3082 674 001		
					1878 857 001		
					3151 818 001		
					3074 600 210	Hüllenlänge [mm] / Sleeve Length [mm]:1598	
						Länge [mm] / Length [mm]:1850	



SUZUKI

VITARA (ET,TA)

07.88 - 03.99

2.0 V6 24V (ET)	12.94-03.98		H20A, RF		3000 951 740	225 20
2.0 TD (ET)	12.94-03.98				<ul style="list-style-type: none"> ⊗ 3082 641 701 ⊙ 1878 996 201 ◊ 3151 998 001 	

GRAND VITARA (FT, GT) 03.98 -

1.6	03.98-		G16B		3000 951 722	215 20
					<ul style="list-style-type: none"> ⊗ 3082 674 001 ⊙ 1878 857 001 ◊ 3151 996 602 	
2.0	03.98-		J20A		3000 951 715	225 20
					<ul style="list-style-type: none"> ⊗ 3082 641 701 ⊙ 1878 996 201 ◊ 3151 996 602 	
2.5 V6 24V (FT)	04.98-		H25A		3151 996 602	
2.0 TD Intercooler	03.98-		RF		3082 600 711	225
					1864 600 212	225
					3151 996 601	

WAGON R+ (EM)

02.98 - 05.00

1.0	02.98-05.00				3000 837 601	180 18
1.2	02.98-05.00				<ul style="list-style-type: none"> ⊗ 3082 635 901 ⊙ 1878 989 501 ◊ 3151 819 001 	
1.2 4WD	02.98-05.00					

WAGON R+ (MM)

05.00 -

1.3, 56 kW	05.00-		G13BB		3000 840 601	190 18
1.3 4WD	10.01-				<ul style="list-style-type: none"> ⊗ 3082 635 501 ⊙ 1878 988 601 ◊ 3151 819 002 	
1.3, 69 kW	09.03-		M13A		3151 819 002	

X-90 (EL)

09.95 -

1.6 i 16V 4x4	09.95-		G16B		3000 809 001	215 20
1.6 i 16V	09.95-				<ul style="list-style-type: none"> ⊗ 3082 674 001 ⊙ 1878 857 001 ◊ 3151 818 001 	

TALBOT

ALPINE

1.3	09.75-04.78				3000 331 001	180 18
1.5	01.76-02.78				<ul style="list-style-type: none"> ⊗ 3082 107 141 ⊙ 1862 127 043 ◊ 3151 151 241 	
1.3	05.78-06.79				3000 223 001	190 18
1.5	03.78-06.82				<ul style="list-style-type: none"> ⊗ 3082 112 045 ⊙ 1861 930 042 ◊ 3151 151 241 	
1.6 4x4	07.81-06.82				3000 164 001	200 18
					<ul style="list-style-type: none"> ⊗ 3082 774 101 ⊙ 1862 870 002 ◊ 3151 841 001 	Schaltgetriebe 5 Gang / Manual Transmission, 5-speed

HORIZON

02.78 - 06.86

GLD	01.84-12.85	4,50	XUD9		3000 108 002	200 18
1.9 Diesel, 47 kW	07.84-06.86	4,50			<ul style="list-style-type: none"> ⊗ 3082 774 101 ⊙ 1862 882 042 ◊ 3151 841 001 	
1.9 Diesel, 48 kW	07.82-06.86	4,50				
GLS	09.81-12.86	4,50	2Y1B		3000 114 002	190 18
1.4, 48 kW	02.82-09.84	4,50			<ul style="list-style-type: none"> ⊗ 3082 112 045 ⊙ 1861 930 042 ◊ 3151 841 001 	
1.1, 40 kW	01.79-09.84	4,50	2G1,		3000 331 001	180 18
1.1, 43 kW	01.79-09.84	4,50	2G1-BTC, E1B		<ul style="list-style-type: none"> ⊗ 3082 107 141 ⊙ 1862 127 043 ◊ 3151 151 241 	
1.3, 40 kW	09.81-06.86	4,50				
1.3, 43 kW	09.78-09.84	4,50				
1.3, 47 kW	02.78-01.80	4,50				
1.3, 50 kW	02.78-01.80	4,50				



TALBOT

HORIZON

02.78 - 06.86

1.4, 51 kW 1.4, 61 kW	07.79-06.86 07.79-06.86	4,50 4,50	2Y1, 2Y2, Y2		3000 223 001 ⊗ 3082 112 045 ⊗ 1861 930 042 ⊙ 3151 151 241	->08.1981	190 18
					3000 331 001 ⊗ 3082 107 141 ⊗ 1862 127 043 ⊙ 3151 151 241	08.1980 - 08.1981 für / for:Jobile	180 18
					3000 114 002 ⊗ 3082 112 045 ⊗ 1861 930 042 ⊙ 3151 841 001	09.1981->	190 18
1.6	07.82-06.86	4,50	6J2A, J2A		3000 164 001 ⊗ 3082 774 101 ⊗ 1862 870 002 ⊙ 3151 841 001		200 18

MURENA

09.80 - 01.85

1.6	08.81-01.85	5,00	X5J2A		3000 164 001 ⊗ 3082 774 101 ⊗ 1862 870 002 ⊙ 3151 841 001		200 18
2.1	09.80-07.84		5N2		3082 119 131		215
					1862 933 001		215 21
					3151 839 001		

RANCHO

01.77 - 07.84

1.4	01.77-07.84	3,70	X3Y2		3000 331 001 ⊗ 3082 107 141 ⊗ 1862 127 043 ⊙ 3151 151 241	->Mot. 788804598	180 18
					3000 223 001 ⊗ 3082 112 045 ⊗ 1861 930 042 ⊙ 3151 151 241	Mot. 788804599 - 06.1982	190 18
					3000 114 002 ⊗ 3082 112 045 ⊗ 1861 930 042 ⊙ 3151 841 001	07.1982->	190 18

SAMBA (51A,E)

01.81 - 12.87

0.9 1.1 1.4, 53 kW 1.4 Rallye	01.81-12.85 01.81-06.86 01.81-06.86 01.83-10.86	6,90 6,90 6,90 6,90	5C1(XV5), 5C1(XV8), XW7, XY7, XY8		3000 163 001 ⊗ 3082 107 141 ⊗ 1861 929 042 ⊙ 3151 842 001		180 20
1.2 Rallye	01.83-10.86	6,90	XZ7R		3000 163 001 ⊗ 3082 107 141 ⊗ 1861 929 042 ⊙ 3151 842 001		180 20
1.4, 44 kW	06.83-10.86	6,90	XY6B		3000 163 001 ⊗ 3082 107 141 ⊗ 1861 929 042 ⊙ 3151 842 001		180 20

SOLARA

02.80 - 07.86

GL LS	03.80-06.82 03.80-06.82	4,50 4,50			3000 223 001 ⊗ 3082 112 045 ⊗ 1861 930 042 ⊙ 3151 151 241		190 18
GSL	03.80-06.82	4,50			3000 223 001 ⊗ 3082 112 045 ⊗ 1861 930 042 ⊙ 3151 151 241	Schaltgetriebe 4 Gang / Manual Transmission, 4-speed	190 18
1.6, 51 kW 1.6, 54 kW	07.82-04.84 09.81-10.84	4,50 4,50	6J1, J1B		3000 114 002 ⊗ 3082 112 045 ⊗ 1861 930 042 ⊙ 3151 841 001		190 18
1.6, 65 kW 1.6, 66 kW	02.80-06.81 09.81-07.86	4,50 4,50	6J2, J1, J1B, J2		3000 164 001 ⊗ 3082 774 101 ⊗ 1862 870 002 ⊙ 3151 841 001		200 18

TALBOT							

SOLARA 02.80 - 07.86

2.4 D	01.85-12.86	4,50			3000 108 002 3082 774 101 1862 882 042 3151 841 001	200 18
-------	-------------	------	--	--	---	--------

TAGORA 06.80 - 12.87

2.1	06.80-12.83		5N2		3082 119 131 3151 839 001	215
2.3 Turbo Diesel	08.81-12.87	4,50	XD2S		3000 439 002 3082 150 142 1862 752 004 3151 838 001	228 10



TOYOTA

4 RUNNER (_N130) 08.87 - 03.96









2.4 (RN61)	08.87-03.96		22REC		3082 638 801 ▲	01.1994 - 01.1995	225
					3082 638 801 ▲	08.1988 - 08.1993	225
					1862 614 001 ▲	09.1998 - 01.1995	225 21
					3151 881 001	08.1988 - 01.1995	
2.7 i	11.95-		3RZ-FE		3082 638 601		250
					1878 991 401		250 21
					3151 875 001		
3.0 V6 (VZN 130)	07.90-11.95		3VZ-E		3082 313 941	->07.1992	240
					3082 638 601	08.1992->	250
					1878 071 041	->07.1992	240 21
					1878 991 401	08.1992->	250 21
3.4 i	11.95-		5VZ-FE		3082 637 301		250
					1878 991 402		250 21
					3151 997 601		
2.4 TD (LN130)	08.89-11.95				3082 000 067	->09.1992	225
					3082 638 801 ▲	10.1992->	225
					1878 077 541		225 21
					3151 881 001		
3.0 Turbo-D (KZN 130)	10.93-03.96		1KZ-T		3000 854 501 3082 639 801 1878 985 401 3151 997 801		260 21

AVENSIS (_T22_) 09.97 -

1.6 (AT220_), 74 kW 1.6 (AT220_), 81 kW	09.97-10.00		4A-FE		3000 771 001 3082 727 001 1862 843 001 3151 899 001		215 21
	09.97-10.00						
1.6 VVT-i	10.00-		3ZZ-FE		3000 771 001 3082 727 001 1862 843 001 3151 899 001	ZZT220	215 21
1.8 (AT221_)	09.97-10.00		7A-FE		3000 771 001 3082 727 001 1862 843 001 3151 899 001		215 21
1.8 VVT-i	10.00-		1ZZ-FE		3000 951 758 3082 714 001 1862 843 001 3151 899 001	ZZT221	215 21
2.0 (ST220_)	09.97-10.00		3S-FE		3000 950 003 3082 000 067 1878 001 544 3151 900 001	->11.1998	225 20
2.0 VVT-i	10.00-		1AZ-FSE		3151 900 001	AZT220	

			 MCODE	 SACHS	
TOYOTA					















AVENSIS (_T22_) 09.97 -

2.0 TD (CT220_)	09.97 -		2C-TE		3000 279 002  3082 891 001  1862 918 002  3151 900 001	->11.1998	225 20
2.0 D-4D (CDT220_)	10.99 -		1CD-FTV		3000 954 057  3082 600 723  1864 600 219  3151 600 509	->01.2003	230















AVENSIS VERSO 08.01 -

2.0 VVT-i	08.01 -		1AZ-FE		3082 600 724  3151 600 509	ACM20	240
						ACM20	
2.0 D4-D	08.01 -		1CD-FTV		3000 954 060  3082 600 725  1878 600 542  3151 600 518	->04.2004	240
					3082 600 725  1878 600 542	->09.2004	240
					1878 600 542	CLM20	240








AVENSIS (T25) 04.03 -




1.6 VVT-i	04.03 -		3ZZ-FE		3000 771 001  3082 727 001  1862 843 001  3151 899 001	->08.2004	215 21
					3082 000 138 ▲ 3082 727 001	ZZT250	215
						ZZT250	215
					3151 899 001	ZZT250	
1.8	04.03 -		1ZZ-FE		3000 951 758  3082 714 001  1862 843 001  3151 899 001	->08.2004	215 21
					3082 714 001	ZZT251	215
					3151 899 001	ZZT251	
2.0 D-4D	04.03 -		1CD-FTV		3151 600 509	CDT250	

AVENSIS Kombi (T25) 04.03 -







1.6 VVT-i	04.03 -		3ZZ-FE		3000 771 001  3082 727 001  1862 843 001  3151 899 001	->08.2004	215 21
					3082 000 138 ▲ 3082 727 001	ZZT250	215
						ZZT250	215
					3151 899 001	ZZT250	
1.8	04.03 -		1ZZ-FE		3000 951 758  3082 714 001  1862 843 001  3151 899 001	->08.2004	215 21
					3082 714 001	ZZT251	215
					3151 899 001	ZZT251	
2.0 D-4D	04.03 -		1CD-FTV		3151 600 509	CDT250	

AVENSIS Stufenheck (T25) 04.03 -









1.6 VVT-i	04.03 -		3ZZ-FE		3000 771 001  3082 727 001  1862 843 001  3151 899 001	->08.2004	215 21
					3082 000 138 ▲ 3082 727 001	ZZT250	215
						ZZT250	215
					3151 899 001	ZZT250	

							
TOYOTA							






























AVENSIS Stufenheck (T25) 04.03 -

1.8	04.03-	1ZZ-FE		3000 951 758	->08.2004	215 21
				 3082 714 001	ZZT251	
				 1862 843 001		
				3082 714 001	ZZT251	215
				3151 899 001	ZZT251	
2.0 D-4D	04.03-	1CD-FTV		3151 600 509	CDT250	





CAMRY (_V1_) 06.91 - 06.97

2.2 (SXV10)	06.91-08.96	5S-FE		3000 950 003		225 20
				 3082 000 067		
				 1878 001 544		
				3151 900 001		
3.0 (VCV10)	06.91-08.96	3VZ-FE		3000 951 750		240 21
				 3082 722 001		
				 1878 071 041		
				 3151 600 509		

CAMRY (_V2_) 10.86 - 05.91


1.8 i (SV20_)	10.86-08.88	6,10	1S-L		3000 280 002		215 20		
					 3082 891 001				
				 1862 907 002					
				 3151 834 001					
2.0 Gli 16V (SV21_, SV25_) 2.0 (SV21_, SV25_)	11.86-05.91 11.86-05.91	6,10 6,10	3S-FE		3000 950 803	->04.1990	225 20		
					 3082 000 067				
					 1878 001 544				
				 3151 834 001					
				3000 950 003	05.1990->	225 20			
				 3082 000 067					
				 1878 001 544					
				 3151 900 001					
2.0 i 16V 4WD (SV25)	08.88-12.92				1878 071 041		240 21		
					 3151 600 509				
2.5 V6 GXI (VZV21_)	02.88-05.91		2VZ-FE		3082 313 941		240		
					 1878 071 041				
					 3151 600 509				
2.0 Turbo-D (CV20_), 62 kW	11.86-05.91		2C-T		3000 950 803	01.1988 - 07.1988	225 20		
					 3082 000 067				
					 1878 001 544				
					 3151 834 001				
					 3082 000 067			->12.1987	225
					 3082 000 067			08.1988->	225
					 1862 616 001			08.1988->	225 20
 3151 834 001	->05.1990								
			 3151 900 001	06.1990->					
2.0 Turbo-D (CV20_), 63 kW	11.88-05.91		2C-T		3082 000 067		225		
					 1862 616 001				
					 3151 834 001			->05.1990	
					 3151 900 001			06.1990->	

CAMRY (_V20) 08.96 - 11.01


2.2 (SXV20_)	08.96-11.01		5S-FE		3000 950 003		225 20
					 3082 000 067		
					 1878 001 544		
					 3151 900 001		

CARINA (TA4L, TA6_L) 05.73 - 09.83




1.6 (TA4L, TA60L)	01.78-09.83		2T		1863 836 001		
1.8, 57 kW 1.8, 63 kW	01.78-05.83 01.82-02.87		3T, 3T-C		3082 270 031		203
					 1861 825 002		200 21
					 1862 472 031	(TA47,62) Länderausführung: Schweden / Country Version: Sweden	200 21
					1863 836 001		

			 MCODE	 SACHS	
TOYOTA					




CARINA (TA4L, TA6_L) 05.73 - 09.83

1.8 D	04.82-09.83	3,80	1C		3000 278 001 ▲ ⚙ 3082 809 001 ⚙ 1861 835 002 ⚙ 1863 836 001	215 21
-------	-------------	------	----	---	---	--------








CARINA Station Wagon/Estate/Break (TA4K, TA6K) 04.78 - 09.83



1.6 (TA4K)	03.81-01.82	3,80	2T		1863 836 001	
1.6 (TA4K, TA60LG)	04.78-09.83					
1.8	08.82-12.82				3082 270 031	203
					1861 825 002	200 21
					1862 472 031	200 21
					(TA47,62) Länderausführung: Schweden / Country Version: Sweden	
1.8 D	04.82-09.83	3,80	1C		3000 278 001 ▲ ⚙ 3082 809 001 ⚙ 1861 835 002 ⚙ 1863 836 001	215 21

CARINA II (_T15_) 10.83 - 05.88




1.6 (AT151), 55 kW	10.83-11.87	3,80	4A-L, 4A-LC		3000 446 001 ⚙ 3082 270 031 ⚙ 1862 472 031 ⚙ 3151 851 001	200 21
1.6 (AT151), 62 kW	10.83-11.87	3,80				
1.6 (AT151), 63 kW	10.86-11.87	3,80				
1.8 GLI (ST150)	10.83-11.87	3,80	1S-L		3000 280 002	215 20
					⚙ 3082 891 001 ⚙ 1862 907 002 ⚙ 3151 834 001	
2.0 D	02.84-05.88	3,80	2C-L		3000 279 001	215 20
					⚙ 3082 891 001 ⚙ 1862 918 002 ⚙ 3151 834 001	
2.0 D (CT150)	12.85-11.87	3,80				

CARINA II (_T17_) 12.87 - 06.93




1.6 (AT171), 66 kW, Stufenheck	12.87-08.90	3,80	4A-F		3000 596 001 ⚙ 3082 727 001 ⚙ 1862 843 001 ⚙ 3151 851 001	11.1989->
1.6 (AT171), 66 kW, Schrägheck	12.87-11.89	3,80	4A-F		3000 446 001	200 21
					⚙ 3082 270 031 ⚙ 1862 472 031 ⚙ 3151 851 001	
1.6 (AT171), 72 kW	12.87-03.92	3,80	4A-FE		3000 446 001	->10.1989
					⚙ 3082 270 031 ⚙ 1862 472 031 ⚙ 3151 851 001	
					3000 596 001 ⚙ 3082 727 001 ⚙ 1862 843 001 ⚙ 3151 851 001	11.1989 - 04.1991
1.6 (AT171), 75 kW	12.87-03.92	3,80			3000 771 001	05.1991->
					⚙ 3082 727 001 ⚙ 1862 843 001 ⚙ 3151 899 001	
2.0 GLI (ST171)	12.87-03.92	3,80	3S-FE		3000 950 803	->04.1990
					⚙ 3082 000 067 ⚙ 1878 001 544 ⚙ 3151 834 001	
2.0 D	03.88-06.93	3,80	2C-L		3000 279 001	->04.1990
					⚙ 3082 891 001 ⚙ 1862 918 002 ⚙ 3151 834 001	
2.0 D	03.88-06.93	3,80			3000 279 002	05.1990->
					⚙ 3082 891 001 ⚙ 1862 918 002 ⚙ 3151 900 001	225 20

					
TOYOTA					



CARINA E (T19) 04.92 - 09.97

1.6 (AT190), 73 kW	12.93-09.97	3,80	4A-FE, 7A-FE		3000 771 001	215 21
1.6 16V	10.95-09.97	3,80			⊗ 3082 727 001	
1.6 GLI (AT190)	04.92-09.97	3,80			⊗ 1862 843 001	
1.6 (AT190), 85 kW	12.93-09.97	3,80			⊙ 3151 899 001	
1.8 (AT191)	01.95-09.97	3,80				
2.0 i (ST191)	12.93-09.97	3,80	3S-FE, 3S-GE		3000 950 003	225 20
2.0 GLI (ST191)	04.92-09.97	3,80			⊗ 3082 000 067	
2.0 GTi (ST191)	04.92-02.94	3,80			⊗ 1878 001 544	
2.0 GTi 16V (ST191_)	03.94-09.97	3,80			⊙ 3151 900 001	
2.0 D (CT190)	04.92-01.96	3,80	2C, 2C-T		3000 279 002	225 20
2.0 TD (CT190)	01.96-09.97	3,80			⊗ 3082 891 001	
					⊗ 1862 918 002	
					⊙ 3151 900 001	







CARINA E Stufenheck/Saloon/avec coffre (_T19_) 04.92 - 09.97

1.6 (AT190), 73 kW	01.95-09.97	3,80	4A-FE, 7A-FE		3000 771 001	215 21
1.6 (AT190), 78 kW	10.95-09.97	3,80			⊗ 3082 727 001	
1.6 (AT190), 79 kW	01.93-09.97	3,80			⊗ 1862 843 001	
1.6 GLI (AT190)	04.92-09.97	3,80			⊙ 3151 899 001	
1.6 16V (AT190_)	12.94-09.97	3,80				
1.8 i 16V (AT191)	01.95-09.97	3,80				
2.0 i (ST191)	12.92-09.97	3,80	3S-FE, 3S-GE		3000 950 003	225 20
2.0 (ST191)	01.93-09.97	3,80			⊗ 3082 000 067	
2.0 GLI (ST191)	04.92-09.97	3,80			⊗ 1878 001 544	
2.0 GTi 16V (ST191_)	03.94-09.97	3,80			⊙ 3151 900 001	
2.0 D (CT190)	08.92-01.96	3,80	2C, 2C-T		3000 279 002	225 20
2.0 TD (CT190_)	01.96-09.97	3,80			⊗ 3082 891 001	
					⊗ 1862 918 002	
					⊙ 3151 900 001	








CELICA

2.0 (RA23)	10.75-07.77				1863 836 001	
2.0 GT (RA28)	10.75-07.77				1863 807 001 ▲	

CELICA Coupe (RA6) 01.82 - 10.86





1.6	12.83-10.86		4A-GE		3082 270 031	->07.1985	203
					1862 472 031	->07.1985	200 21
					1863 836 001	->07.1985	
2.0, 77 kW 2.0, 88 kW	01.82-10.86 01.82-10.86	3,10 3,10	18R-G, 21R-U		1878 077 541		225 21
					1863 836 001	->07.1985	
					3000 951 002	08.1983 - 07.1985	
					⊗ 3082 000 067		
					⊗ 1878 077 541		
					⊙ 1863 836 001		

CELICA Coupe (TA4C, TA60) 08.77 - 08.85






1.6 LT (TA4C)	02.79-07.83		2TB		1863 836 001	nicht für / Not for:GT	
1.6 ST (TA4C, TA60)	08.77-08.85	3,60	2TB, 4A-L		1863 836 001	08.1983-> nicht für / Not for:GT	
1.6 ST (TA60)	02.79-08.83		2T		1863 836 001	->07.1983 nicht für / Not for:GT	
1.6 GT (TA4C), 80 kW	04.78-02.82		2T-G		1862 916 002	08.1980 - 07.1981	190 21
					1863 836 001	->07.1981	
1.6 GT (TA4C), 81 kW	04.80-02.82				1862 916 002	08.1980 - 07.1981	190 21
					1863 836 001	08.1980 - 07.1981	

CELICA SUPRA (MA61) 05.82 - 10.86




2.8 i	05.82-10.86		5M-GE		3082 313 942		240
					1862 864 002	->07.1983	225 21
					1862 902 002	08.1983->	235 21
					1863 836 001		

			 MCODE	 SACHS	
TOYOTA					


CELICA (TA60, RA40, RA6_) 08.77 - 08.85

1.6 ST (TA60), 63 kW	08.77-08.85	3,60	2TB		1863 836 001	08.1983-> nicht für / Not for:GT
1.6 ST (TA60), 66 kW	02.79-08.83		2T		1863 836 001	nicht für / Not for:GT
2.0 XT (RA40), 65 kW	01.80-12.82	3,00	18R		1863 836 001	->07.1980
2.0 XT (RA40), 66 kW	02.79-07.85	3,00				
2.0 XT (RA61)	02.82-08.85	3,10	21R-C		3000 951 002 ⊗ 3082 000 067 ⊗ 1878 077 541 ⊙ 1863 836 001	08.1983->
2.0 GT (RA63)	02.78-08.83		18R-G		1863 836 001	08.1980->




CELICA (ST16_) 09.85 - 02.90

1.6	04.86-02.90	4,80	4A-L		3000 446 001 ⊗ 3082 270 031 ⊗ 1862 472 031 ⊙ 3151 851 001	->09.1989 nicht für / Not for:GT	200 21
1.6 GT 16V	04.86-08.89		4A-GEL		3000 446 001 ⊗ 3082 270 031 ⊗ 1862 472 031 ⊙ 3151 851 001		200 21
2.0	01.87-08.90	4,20	3S-GEL		3000 950 803 ⊗ 3082 000 067 ⊗ 1878 001 544 ⊙ 3151 834 001	->09.1989	225 20




CELICA Cabrio/Convertible (_T16_) 10.86 - 08.90

2.0 GT (ST162), 103 kW	10.86-08.90	4,20	3S-GEL,		3000 950 803 ⊗ 3082 000 067 ⊗ 1878 001 544 ⊙ 3151 834 001	->09.1989	225 20
2.0 GT (ST162), 110 kW	10.86-08.90	4,20	3S-GELC				


CELICA Coupe (T16F) 01.87 - 08.90

2.0 Turbo 4x4	03.88-08.90		3S-GTE		3082 725 001	->09.1989	240
					1878 071 041	->09.1989	240 21
					3151 600 509	->09.1989	




CELICA Liftback/Hatchback/avec hayon (T16) 08.85 - 08.90

1.6	04.86-02.90	4,80	4A-L		3000 446 001 ⊗ 3082 270 031 ⊗ 1862 472 031 ⊙ 3151 851 001	->09.1989 nicht für / Not for:GT	200 21
1.6 GT	08.87-08.89		4A-GEL,		3000 446 001 ⊗ 3082 270 031 ⊗ 1862 472 031 ⊙ 3151 851 001		200 21
1.6 GT 16V	09.85-08.89		4A-GELC				
2.0 GT, 103 kW	09.85-08.89	4,20	3S-GEL,		3000 950 803 ⊗ 3082 000 067 ⊗ 1878 001 544 ⊙ 3151 834 001		225 20
2.0 GT, 110 kW	08.85-08.89	4,20	3S-GELC				

CELICA Cabrio/Convertible (_T18_) 05.91 - 01.94

2.0 GTi (ST182)	05.91-01.94	4,20	3S-GE		3000 950 003 ⊗ 3082 000 067 ⊗ 1878 001 544 ⊙ 3151 900 001	->11.1993	225 20
-----------------	-------------	------	-------	---	--	-----------	--------

CELICA Coupe (_T18_) 10.89 - 01.94

1.6 STi (AT180)	10.89-01.94	4,80	4A-FE		3000 596 001 ⊗ 3082 727 001 ⊗ 1862 843 001 ⊙ 3151 851 001	->04.1991	215 21
					3000 771 001 ⊗ 3082 727 001 ⊗ 1862 843 001 ⊙ 3151 899 001	05.1991->	215 21
2.0 GTi (ST182)	10.89-01.94	4,20	3S-GE		3000 950 803 ⊗ 3082 000 067 ⊗ 1878 001 544 ⊙ 3151 834 001	->04.1990	225 20

TOYOTA						

CELICA Coupe (_T18_) 10.89 - 01.94

2.0 Turbo 4WD (ST185), 150 kW	10.89-01.94		3S-GTE		3000 951 751 ⊗ 3082 725 001 ⊗ 1878 071 041 ⬥ 3151 600 509	->07.1991	240 21
2.0 Turbo 4WD (ST185), 153 kW	10.89-01.94				3000 951 750 ⊗ 3082 722 001 ⊗ 1878 071 041 ⬥ 3151 600 509	08.1991->	240 21

CELICA (_T20_) 11.93 - 11.99

1.8 i 16V (AT200/ST)	11.93-11.99		7A-FE		3000 951 758 ⊗ 3082 714 001 ⊗ 1862 843 001 ⬥ 3151 899 001		215 21
2.0 i 16V	04.96-11.99	4,20	3S-GE		3000 950 003 ⊗ 3082 000 067 ⊗ 1878 001 544 ⬥ 3151 900 001		225 20
2.0 i 16V (ST202/GT)	11.93-11.99		3S-GE		3082 000 067	->08.1995 für / for:Super Strut Susp.	225
					1878 077 541	->08.1995 für / for:Super Strut Susp.	225 21
					3151 600 509	->08.1995 für / for:Super Strut Susp.	
2.0 i Turbo 4WD (ST205)	02.94-11.99		3S-GTE		3000 951 750 ⊗ 3082 722 001 ⊗ 1878 071 041 ⬥ 3151 600 509		240 21

CELICA Cabrio/Convertible (_T20_) 11.93 - 11.99

2.0 i 16V	04.96-11.99	4,20	3S-GE		3000 950 003 ⊗ 3082 000 067 ⊗ 1878 001 544 ⬥ 3151 900 001		225 20
-----------	-------------	------	-------	--	--	--	--------

CELICA (ZZT23_) 11.99 -

1.8 16V VT-i (ZZT230_)	11.99-		1ZZ-FE		3000 951 758 ⊗ 3082 714 001 ⊗ 1862 843 001 ⬥ 3151 899 001		215 21
------------------------	--------	--	--------	--	--	--	--------

COROLLA Coupe (KE) 07.75 - 01.80

1.2 (KE35)	07.75-01.80	2,50	3K-B, 3K-C, 3K-H		3000 044 002 ⊗ 3082 826 001 ⊗ 1861 812 002 ⬥ 1863 820 001	->08.1979 KE20,30,35,36,50	180 19
					3082 826 001	->06.1976 Schaltgetriebe 5 Gang / Manual Transmission, 5-speed	180
					1862 940 002	->06.1976 Schaltgetriebe 5 Gang / Manual Transmission, 5-speed	180 21
					1863 805 001	->06.1976 Schaltgetriebe 5 Gang / Manual Transmission, 5-speed	

COROLLA Liftback/Hatchback/avec hayon (KE, TE) 10.72 - 01.80

1.2	09.76-01.80	2,50	3K-B, 3K-C, 3K-H		3000 044 002 ⊗ 3082 826 001 ⊗ 1861 812 002 ⬥ 1863 820 001	->08.1979	180 19
1.4 (TE25)	09.70-07.74				1863 805 001	Schaltgetriebe 4 Gang / Manual Transmission, 4-speed	
1.6, 54 kW	09.76-01.80	3,80	2T, 2TB		1863 805 001	->07.1977	
1.6, 62 kW	09.76-01.80	3,80				TE37,47,51	
1.6 GT (TE47)	08.74-07.77				1863 805 001		

COROLLA Combi/Estate/Break (KE) 07.75 - 01.80

1.2 (KE36)	07.75-01.80	2,50	3K, 3K-H		3000 044 002 ⊗ 3082 826 001 ⊗ 1861 812 002 ⬥ 1863 820 001	->08.1979 KE20,30,35,36,50	180 19
------------	-------------	------	----------	--	--	-------------------------------	--------

TOYOTA						

COROLLA (_E7_) 09.79 - 09.83

1.3 (KE70), 44 kW 1.3 (KE70), 48 kW	09.79-01.82 02.82-05.83	2,50 2,50	4K		3000 044 002 ⊗ 3082 826 001 ⊗ 1861 812 002 ⊙ 1863 820 001	180 19
1.6 (TE71), 54 kW 1.6 (TE71), 55 kW	09.79-05.83 09.79-05.83		2T		1863 836 001	nicht für / Not for:GT
1.6 GT (TE71)	05.80-09.83		2T-G		1862 916 002	->05.1983 190 21
					1863 836 001	->05.1983
1.8 (TE72)	09.79-05.82		3T-C		3082 270 031	203
					1862 472 031	200 21
					1863 836 001	
1.8 D (CE70)	01.83-09.83	3,40	1C		3000 278 001 ▲ ⊗ 3082 809 001 ⊗ 1861 835 002 ⊙ 1863 836 001	215 21

COROLLA (_E8_) 06.83 - 05.88

1.3 (AE80)	06.83-10.84	3,80	2A-L		3000 526 001 ⊗ 3082 270 042 ⊗ 1862 916 002 ⊙ 3151 851 001	190 21
1.3 (AE80/EE80)	10.84-08.87	3,80	2E-L, 2E-LC		3000 276 001 ⊗ 3082 892 001 ⊗ 1862 916 002 ⊙ 3151 851 001	->12.1985 190 21
					3000 526 001 ⊗ 3082 270 042 ⊗ 1862 916 002 ⊙ 3151 851 001	01.1986 - 04.1987 190 21
1.6 1.6 (AE82), 53 kW 1.6 (AE82), 62 kW	12.85-05.88 08.85-08.87 06.83-08.87	5,00 5,00 5,00	4A-L, 4A-LC		3000 446 001 ⊗ 3082 270 031 ⊗ 1862 472 031 ⊙ 3151 851 001	->04.1987 200 21
1.8 D, 43 kW 1.8 D, 47 kW	06.83-05.88 07.85-05.88	3,40 3,40	1C, 1C-L		3000 279 001 ⊗ 3082 891 001 ⊗ 1862 918 002 ⊙ 3151 834 001	->04.1987 215 20 CE80

COROLLA Liftback (_E8_) 06.83 - 05.88

1.3 (AE80)	06.83-09.84	3,80	2A-L		3000 526 001 ⊗ 3082 270 042 ⊗ 1862 916 002 ⊙ 3151 851 001	190 21
1.3 (EE80)	01.85-08.87	3,80	2E-L, 2E-LC		3000 276 001 ⊗ 3082 892 001 ⊗ 1862 916 002 ⊙ 3151 851 001	->12.1985 190 21
					3000 526 001 ⊗ 3082 270 042 ⊗ 1862 916 002 ⊙ 3151 851 001	01.1986 - 04.1987 190 21
1.6 (AE82), 54 kW 1.6 (AE82), 62 kW 1.6	08.85-08.87 06.83-08.87 07.85-05.88	5,00 5,00 5,00	4A-L, 4A-LC		3000 446 001 ⊗ 3082 270 031 ⊗ 1862 472 031 ⊙ 3151 851 001	->04.1987 200 21
1.8 D 1.8 D (CE80)	06.83-05.88 06.83-08.87	3,40 3,40	1C, 1C-L		3000 279 001 ⊗ 3082 891 001 ⊗ 1862 918 002 ⊙ 3151 834 001	->04.1987 215 20

COROLLA FX Compact (E8B) 08.84 - 05.88

1.3	08.85-08.87	3,80	2E-L		3000 526 001 ⊗ 3082 270 042 ⊗ 1862 916 002 ⊙ 3151 851 001	01.1986 - 04.1987 190 21 EE80
1.6 GT 16V	08.85-08.87		4A-GEL		3082 270 031	->04.1987 203 AE86
					1862 472 031	->04.1987 200 21 AE86
					1863 836 001	->04.1987 AE86



MCODE



TOYOTA

COROLLA FX Compact (E8B) 08.84 - 05.88

1.8 D, 43 kW	01.85-05.88	3,40	1C, 1C-L		3000 279 001	->04.1987	215 20
1.8 D, 47 kW	08.85-08.87	3,40			3082 891 001 1862 918 002 3151 834 001	CE80	

COROLLA Coupe (AE86) 05.83 - 07.87

1.6 SR 16V	05.83-04.87	5,00	4A-C		3000 446 001	AE82	200 21
					3082 270 031 1862 472 031 3151 851 001		
1.6 16V	12.85-04.87		4A-GE,		3082 270 031		203
1.6 GT 16V (AE86)	08.83-07.87		4A-GEC		1862 472 031		200 21
					1863 836 001		

COROLLA (_E9_) 07.87 - 06.93

1.3 i (EE90)	08.87-12.92	4,60	2E, 2E-E		3000 526 001	->07.1989	190 21
					3082 270 042 1862 916 002 3151 851 001		
					3000 446 001	08.1989 - 04.1992	200 21
					3082 270 031 1862 472 031 3151 851 001		
1.6 (AE92)	08.87-12.89	5,00	4A-F		3000 446 001	->10.1989	200 21
					3082 270 031 1862 472 031 3151 851 001		
					3000 596 001	11.1989->	215 21
					3082 727 001 1862 843 001 3151 851 001		
1.6 i	11.89-06.93	3,80	4A-FE		3000 596 001	->05.1991	215 21
					3082 727 001 1862 843 001 3151 851 001	AE92	
					3000 771 001	06.1991 - 04.1992	215 21
					3082 727 001 1862 843 001 3151 899 001	AE92	
1.6 i 4WD	10.87-08.90				3000 853 301		225 21
					3082 748 001 1862 726 001 3151 600 509		
1.8 D, 47 kW	07.87-06.93	3,40	1C		3000 279 001	->04.1990	215 20
1.8 D, 49 kW	11.89-06.93	3,40			3082 891 001 1862 918 002 3151 834 001	CE90	
					3000 279 002	05.1990 - 04.1992	225 20
					3082 891 001 1862 918 002 3151 900 001	CE90	

COROLLA Compact (_E9_) 08.87 - 04.92

1.3 (EE90)	08.87-12.89	4,60	2E		3000 526 001	->07.1989	190 21
					3082 270 042 1862 916 002 3151 851 001		
1.3 i (EE90)	06.89-04.92	4,60	2E-E		3000 446 001	08.1989->	200 21
					3082 270 031 1862 472 031 3151 851 001		
1.6 (AE92), 66 kW	08.87-04.92	5,00	4A-F, 4A-FE		3000 446 001	->10.1989	200 21
1.6 (AE92), 77 kW	08.89-04.92	5,00			3082 270 031 1862 472 031 3151 851 001		
					3000 596 001	11.1989 - 05.1991	215 21
					3082 727 001 1862 843 001 3151 851 001		
					3000 771 001	06.1991->	215 21
					3082 727 001 1862 843 001 3151 899 001		

TOYOTA							

COROLLA Compact (_E9_) 08.87 - 04.92




1.6 GTi (AE92)	08.87-04.92		4A-GE		3000 446 001	->07.1989	200 21
					⊗ 3082 270 031		
					⊗ 1862 472 031		
					⬥ 3151 851 001		
					3000 951 758	06.1991->	215 21
					⊗ 3082 714 001		
					⊗ 1862 843 001		
					⬥ 3151 899 001		
					3082 714 001	08.1989->	215
					3151 851 001	->05.1991	
					3151 899 001	06.1991->	
1.8 D (CE90), 47 kW	08.87-04.92	3,40	1C		3000 279 001	->04.1990	215 20
1.8 D (CE90), 49 kW	08.89-04.92	3,40			⊗ 3082 891 001		
					⊗ 1862 918 002		
					⬥ 3151 834 001		
					3000 279 002	05.1990->	225 20
					⊗ 3082 891 001		
					⊗ 1862 918 002		
					⬥ 3151 900 001		

COROLLA Liftback (_E9_) 07.87 - 06.93

















1.3 i (EE90)	08.87-04.92	4,60	2E, 2E-E		3000 526 001	->07.1989	190 21
					⊗ 3082 270 042		
					⊗ 1862 916 002		
					⬥ 3151 851 001		
					3000 446 001	08.1989->	200 21
					⊗ 3082 270 031		
					⊗ 1862 472 031		
					⬥ 3151 851 001		
1.6 (AE92), 66 kW	08.87-04.92	5,00	4A-F, 4A-FE		3000 446 001	->10.1989	200 21
1.6	08.87-04.92	5,00			⊗ 3082 270 031		
1.6 (AE92), 77 kW	08.89-04.92	3,80			⊗ 1862 472 031		
					⬥ 3151 851 001		
					3000 596 001	11.1989 - 05.1991	215 21
					⊗ 3082 727 001		
					⊗ 1862 843 001		
					⬥ 3151 851 001		
					3000 771 001	06.1991->	215 21
					⊗ 3082 727 001		
					⊗ 1862 843 001		
					⬥ 3151 899 001		
1.6 GTI	07.87-06.93		4A-GE		3000 446 001	->07.1989	200 21
					⊗ 3082 270 031	AE92	
					⊗ 1862 472 031		
					⬥ 3151 851 001		
					3000 951 758	06.1991->	215 21
					⊗ 3082 714 001	AE92	
					⊗ 1862 843 001		
					⬥ 3151 899 001		
					3082 714 001	08.1989->	215
					3151 851 001	05.1991->	
					3151 899 001	06.1991->	
						AE92	
1.8 D (CE90), 47 kW	08.87-04.92	3,40	1C		3000 279 001	->04.1990	215 20
1.8 D (CE90), 49 kW	08.89-04.92	3,40			⊗ 3082 891 001		
					⊗ 1862 918 002		
					⬥ 3151 834 001		
					3000 279 002	05.1990->	225 20
					⊗ 3082 891 001		
					⊗ 1862 918 002		
					⬥ 3151 900 001		

COROLLA Station Wagon/Estate/Break (_E9_) 12.87 - 12.92


















1.3 (EE90)	12.87-12.89	4,60	2E		3000 526 001	->07.1989	190 21
					⊗ 3082 270 042		
					⊗ 1862 916 002		
					⬥ 3151 851 001		
1.3 i (EE90)	06.89-06.92	4,60	2E-E		3000 446 001	08.1989 - 04.1992	200 21
					⊗ 3082 270 031		
					⊗ 1862 472 031		
					⬥ 3151 851 001		

							
TOYOTA							

























COROLLA Station Wagon/Estate/Break (_E9_) 12.87 - 12.92


1.6 XLI	11.89-06.92	3,80	4A-FE		3000 596 001	->05.1991	215 21
					 3082 727 001  1862 843 001  3151 851 001	AE92	
1.6 XLI 4x4 (AE95)	08.88-06.92		4A-FE		3000 771 001	06.1991 - 04.1992	215 21
					 3082 727 001  1862 843 001  3151 899 001	AE92	
1.8 D (CE90), 47 kW 1.8 D (CE90), 49 kW	12.87-06.92	3,40	1C		3000 279 001	->04.1990	215 20
	08.89-06.92	3,40			 3082 891 001  1862 918 002  3151 834 001		
					3000 279 002	05.1990 - 04.1992	225 20
					 3082 891 001  1862 918 002  3151 900 001		

COROLLA (E10) 07.92 - 04.97












1.3 XLI (EE101_) 1.3 XLI 16V (EE101_)	09.95-04.97	4,60	4E-FE		3000 446 001		200 21
	07.92-09.95	4,60			 3082 270 031  1862 472 031  3151 851 001		
1.6 Si (AE101_)	07.92-04.97	3,80	4A-FE		3000 771 001		215 21
1.8 GT (AE102_)	11.92-05.95		7A-FE		3000 951 758		215 21
					 3082 714 001  1862 843 001  3151 899 001		
1.8 16V 4WD (AE103_)	09.95-04.97		7A-FE		3000 853 301		225 21
					 3082 748 001  1862 726 001  3151 600 509		
2.0 D (CE100_)	07.92-04.97	3,40	2C		3000 279 002		225 20
					 3082 891 001  1862 918 002  3151 900 001		

COROLLA (_E11_) 04.97 - 01.02

















1.3 12V (EE110)	04.97 -	4,60			3000 446 001	->06.1999	200 21
					 3082 270 031  1862 472 031  3151 851 001		
1.4 (EE111_)	04.97-02.00	4,60	4E-FE		3000 843 501	07.1999->	200 21
					 3082 270 031  1862 472 031  3151 994 901		
1.4 (EE111_)	04.97-02.00	4,60	4E-FE		3000 446 001	->07.1999	200 21
					 3082 270 031  1862 472 031  3151 851 001		
1.4 16V (ZZE111_), Stufenheck 1.4 16V (ZZE111_), Kombi	02.00-01.02		4ZZ-FE		3000 843 501		200 21
	02.00-01.02				 3082 270 031  1862 472 031  3151 994 901		
1.6 (AE111_) 1.6 16V (ZZE112_)	04.97-02.00	3,80	3ZZ-FE, 4A-FE		3000 771 001		215 21
	02.00-01.02	3,80			 3082 727 001  1862 843 001  3151 899 001		
1.8 AWD (AE115_)	04.97-01.02		7A-FE		3000 853 301		225 21
					 3082 748 001  1862 726 001  3151 600 509		

			 MCODE		 SACHS	
TOYOTA						













COROLLA (_E11_) 04.97 - 01.02

1.9 D (WZE110_)	02.00-01.02	1WZ		3000 951 123  3082 631 601  1862 516 345  3151 994 301	215 18
2.0 D (CE110_)	04.97-02.00	2C-E		3000 279 002  3082 891 001  1862 918 002  3151 900 001	->09.2001 225 20
2.0 D-4D	09.00-01.02	1CD-FTV		3082 600 725	->09.2001 240
				1878 600 542	->09.2001 240
				3151 600 509	->09.2001












COROLLA (_E12U_) 01.02 -



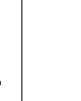

1.4 VVT-i	01.02-	4ZZ-FE		3000 843 501  3082 270 031  1862 472 031  3151 994 901	200 21
1.6 VVT-i	01.02-	3ZZ-FE		3000 771 001  3082 727 001  1862 843 001  3151 899 001	215 21
1.8 VVTL-i TS	01.02-	2ZZ-GE		3151 899 001	
2.0 D-4D, 66 kW	01.02-	1CD-FTV		3082 600 725	->05.2004 240
				1878 600 542	->05.2004 240
				3151 600 509	
2.0 D-4D, 81 kW	01.02-	1CD-FTV		3082 600 725	->04.2003 240
				1878 600 542	->05.2004 240
				3151 600 509	->05.2004
2.0 D-4D, 85 kW	05.03-	1CD-FTV		3151 600 509	

COROLLA Combi/Estate/Break (_E12J_) 01.02 -

1.4 VVT-i	01.02-	4ZZ-FE		3000 843 501  3082 270 031  1862 472 031  3151 994 901	200 21
1.6 VVT-i	01.02-	3ZZ-FE		3000 771 001  3082 727 001  1862 843 001  3151 899 001	215 21
2.0 D-4D, 66 kW	01.02-	1CD-FTV		3082 600 725	->05.2004 240
				1878 600 542	->05.2004 240
				3151 600 509	->05.2004
2.0 D-4D, 85 kW	04.04-	1CD-FTV		3151 600 509	

COROLLA Stufenheck/Saloon/avec coffre (_E12_) 08.02 -

1.4 VVT-i	08.02-	4ZZ-FE		3000 843 501  3082 270 031  1862 472 031  3151 994 901	200 21
1.6 VVT-i	08.02-	3ZZ-FE		3000 771 001  3082 727 001  1862 843 001  3151 899 001	215 21
2.0 D-4D	08.02-	1CD-FTV		3082 600 725	->05.2004 240
				1878 600 542	->05.2004 240
				3151 600 509	->05.2004

								
TOYOTA								

COROLLA Verso (_E12J_) 01.02 - 05.04

1.4 VVT-i	01.02-05.04		4ZZ-FE		3082 000 138 ▲	Chass. ZZE 121...	215	
					3082 600 725	Chass. CDE 120...	240	
					3082 714 001	Chass. ZZE 122...	215	
					3151 600 509	->12.2003 Chass. CDE 120...		
					3151 899 001	->12.2003 Chass. ZZE 12...		
1.6 VVT-i	01.02-05.04		3ZZ-FE		3082 000 138 ▲		215	
					3151 899 001	->12.2003		
1.8 VVT-i	01.02-05.04		1ZZ-FE		3000 771 001	->12.2003	215 21	
						3082 727 001		
						1862 843 001		
2.0 D-4D	01.02-05.04		1CD-FTV		3082 000 138 ▲		215	
					3082 600 725		240	
					1878 600 542		240	
					3151 600 509	->12.2003		

COROLLA / SPRINTER 10.87 - 05.95

1.6 4WD (AE95)	10.87-08.90				3000 853 301		225 21	
						3082 748 001		
						1862 726 001		
						3151 600 509		
1.8 GTi (AE102)	11.92-05.95				3000 951 758		215 21	
						3082 714 001		
						1862 843 001		
						3151 899 001		

COROLLA Verso 04.04 -


1.6 1.8 2.0 D-4D	04.04- 04.04- 04.04-		1CD-FTV, 1ZZ-FE, 3ZZ-FE		3082 000 138 ▲	Chass. ZNR10...	215
					3082 714 001	Chass. ZNR11...	215
					3151 600 509	Chass. CUR10...	
					3151 899 001	Chass. ZNR1...	

CORONA (RX, RT) 12.75 - 01.81

1.6 (RT100,110,116)	08.73-08.77				3082 270 031		203	
						1861 825 002		200 21
						1863 807 001 ▲		
1.6 (RT130)	08.80-12.81				3082 270 031		203	
						1861 825 002		200 21
						1863 836 001		
1.6 (TT133)	09.77-08.78				3082 270 031		203	
						1861 825 002		200 21
						1863 836 001		
2.0 (RT132)	09.78-07.80				1863 836 001			
						3082 270 031	TT132	203
						1861 825 002	TT132	200 21
1.8 (TT1)	06.79-01.81		3T		1863 836 001	TT132		
						3082 270 031	TT132	203
						1861 825 002	TT132	200 21
2.0 Mark II (RX22)	12.75-10.77		18R		1863 807 001 ▲	->11.1976		
						RX12,22,28		
2.0 (RT104)	01.76-05.79		18R		1863 807 001 ▲	->01.1977		
						RT104,114,118		

CORONA MARK II

1.8 (RX11,21,27)	08.73-11.76				3082 270 031		203	
						1861 825 002		200 21
						1863 807 001 ▲		
2.0 (MX10,12,22,28)	01.72-11.76				1863 807 001 ▲			
2.6 (MX13,23)	08.74-11.76				1863 807 001 ▲			



CRESSIDA (RX3_) 07.77 - 07.81

2.0 (RX30)	07.77-07.81		18R	⊙	1863 836 001	->08.1980
2.6 (MX32,36)	12.76-08.80			⊙	1863 836 001	

CRESSIDA (_X6_) 09.80 - 03.85

1.8 (TX62)	07.81-04.85			⊙	3082 270 031	203
				⊙	1861 825 002	200 21
				⊙	1863 836 001	
2.0 (RX60)	05.81-03.85		21R, 21R-C	⊙	1878 077 541	->07.1984 225 21
				⊙	1863 836 001	->07.1984
2.0 (RX62), 66 kW	07.81-08.82	3,40		⊙	1863 836 001	
2.0 (RX62), 110 kW	08.84-08.86	3,40		⊙	3000 951 002 ⊙ 3082 000 067 ⊙ 1878 077 541 ⊙ 1863 836 001	
2.0 GLI	11.82-12.84	3,40	1G-E	⊙	3000 951 002 ⊙ 3082 000 067 ⊙ 1878 077 541 ⊙ 1863 836 001	->07.1984 GX60,61
2.8 i (MX73)	08.84-08.86			⊙	3082 313 942	240
				⊙	1862 902 002	235 21
				⊙	1863 836 001	
2.2 D (LX60)	09.80-07.84		L	⊙	3082 000 067	225
				⊙	1878 077 541	->12.1981 225 21
				⊙	1862 924 002	01.1982-> 225 21
				⊙	1863 836 001	
2.4 TD (LX70,71)	08.84-08.86			⊙	3082 000 067	225
				⊙	1878 077 541	225 21
				⊙	1863 836 001	

CRESSIDA Station Wagon/Estate/Break (X6K) 09.80 - 03.85





2.0	02.81-03.85		21R	⊙	1878 077 541	->07.1984 RX60 225 21
				⊙	1863 836 001	->07.1984 RX60
2.2 D	06.81-03.85		L	⊙	3082 000 067	->07.1984 LX60 225
				⊙	1878 077 541	->12.1981 LX60 225 21
				⊙	1862 924 002	01.1982 - 07.1984 LX60 225 21
				⊙	1863 836 001	->07.1984 LX60

CROWN 09.67 - 08.87

2.0 (MS80,82,90,100)	04.76-08.79			⊙	1863 836 001	
2.0 (RS110)	09.79-09.80					

CROWN (_S1_) 04.80 - 03.85





2.0 (RS110)	10.80-07.83			⊙	1863 836 001	
2.0 (YS120)	08.83-	3,40		⊙	3000 951 002 ⊙ 3082 000 067 ⊙ 1878 077 541 ⊙ 1863 836 001	
				⊙	3000 951 102 ⊙ 3082 000 067 ⊙ 1862 864 002 ⊙ 1863 836 001	

							
TOYOTA							

CROWN (_S1_) 04.80 - 03.85

2.8 i Super Saloon (S12)	02.84-03.85				3082 313 942	MS122,123	240
					1862 902 002	MS122,123	235 21
					1863 836 001	MS122,123	
2.2 D (LS110_)	04.80-07.83				3082 000 067	LS110	225
					1878 077 541	LS110	225 21
					1863 836 001	LS110	
















CROWN Station Wagon/Estate/Break (_S1_) 09.80 - 09.83

2.8 (MS1K)	09.80-09.83	3,40	5M, 5M-E		3000 951 102  3082 000 067  1862 864 002  1863 836 001	10.1980 - 07.1983 MS112	
------------	-------------	------	----------	---	--	----------------------------	--







HIACE 10.67 - 11.82

2.2 4WD (YH56,66)	12.86-03.88				3082 313 942		240
					1862 986 002		235 21
					1863 836 001		
2.2 4WD (YH56,66)	04.88-07.89				3082 313 942		240
					1862 986 002		235 21
					3151 881 001		





HIACE I Kasten/Box/Van (_H_) 02.77 - 03.83

1.6 (RH20-30)	02.77-03.83	3,10	12R		3000 278 001 ▲  3082 809 001  1861 835 002  1863 836 001	06.1980-> RH10,11,20,30	215 21
					1863 807 001 ▲	->05.1980 RH10,11,20,30	
2.0 (RH25-32)	07.77-03.83		18R		1863 807 001 ▲	->05.1980 RH22,25,32,42	
					1863 836 001	06.1980 - 11.1982 RH22,25,32,42	
2.2 D (LH20-30)	01.79-03.83	3,10	L		3000 951 002  3082 000 067  1878 077 541  1863 836 001	01.1981-> Schaltgetriebe 5 Gang / Manual Transmission, 5-speed	
					3000 278 001 ▲  3082 809 001  1861 835 002  1863 836 001	06.1980-> Schaltgetriebe 4 Gang / Manual Transmission, 4-speed	215 21
					1863 807 001 ▲	->05.1980 Schaltgetriebe 4 Gang / Manual Transmission, 4-speed	
					1863 836 001	06.1980->	

HIACE I Bus/Familial (_H_) 01.79 - 12.84

1.6	01.79-12.84	3,10	12R		3000 278 001 ▲  3082 809 001  1861 835 002  1863 836 001	06.1980-> RH10,11,20,30	215 21
					1861 835 002 ▲	RH10,11,20,30	215 21
					1863 807 001 ▲	->05.1980 RH10,11,20,30	

HIACE II Kasten/Box/Van (H5_) 03.83 - 11.89

1.8	03.83-11.89	3,10	2Y		3000 951 002  3082 000 067  1878 077 541  1863 836 001	->08.1986 YH50,60	
-----	-------------	------	----	---	--	----------------------	--

TOYOTA							

HIACE II Kasten/Box/Van (H5_) 03.83 - 11.89






2.0	01.84-11.89	4,20	3Y		3000 283 001 ⊗ 3082 894 001 ⊗ 1862 986 002 ⊙ 1863 836 001	->07.1988 YH51,61	235 21
					3082 894 001	08.1988-> YH51,61	235
					1862 986 002	08.1988-> YH51,61	235 21
					3151 875 001	08.1988-> YH51,61	
2.2 D	03.83-11.89	3,10	L		3000 951 002 ⊗ 3082 000 067 ⊗ 1878 077 541 ⊙ 1863 836 001	->01.1984 LH50,60,70	
2.4 D	05.84-11.89	3,10			3000 951 002 ⊗ 3082 000 067 ⊗ 1878 077 541 ⊙ 1863 836 001	->07.1988 LH51,61,71	
					3000 950 902 ⊗ 3082 000 067 ⊗ 1878 077 541 ⊙ 3151 881 001	08.1988-> LH51,52	225 21

HIACE II Bus/Familial (H5_) 03.83 - 11.89





1.8 (H5G)	03.83-11.89	3,10	2Y		3000 951 002 ⊗ 3082 000 067 ⊗ 1878 077 541 ⊙ 1863 836 001	->08.1986 YH50,60	
2.0 (H5G)	01.85-08.89	4,20	3Y		3000 283 001 ⊗ 3082 894 001 ⊗ 1862 986 002 ⊙ 1863 836 001	->07.1988 YH51,61	235 21
					3082 894 001	08.1988-> YH51,61	235
					1862 986 002	08.1988-> YH51,61	235 21
					3151 875 001	08.1988-> YH51,61	
2.2 D (H5G)	03.83-11.89	3,10	L		3000 951 002 ⊗ 3082 000 067 ⊗ 1878 077 541 ⊙ 1863 836 001	->01.1984 LH50,60,70	
2.4 D 4WD (H5F)	01.87-01.88				3082 000 067	->07.1987 LH56,66	225
					1862 924 002	LH56,66	225 21
					1863 836 001	LH56,66	
2.4 D (H5G)	08.84-08.89	3,10	2L		3000 951 002 ⊗ 3082 000 067 ⊗ 1878 077 541 ⊙ 1863 836 001	->07.1988 LH51,61,71	
					3000 950 902 ⊗ 3082 000 067 ⊗ 1878 077 541 ⊙ 3151 881 001	08.1988 - 07.1989 LH51,61	225 21

HIACE III Kasten/Box/Van (_H10_) 08.89 - 08.95










2.0	02.90-08.95		1RZ		3082 000 067	->08.1993 RZH102,112	225
					1862 614 001 ▲	->08.1993 RZH102,112	225 21
					3151 875 001	->08.1993 RZH102,112	
2.4	08.89-08.95		2RZ-E		3082 000 067	->08.1993 RZH103,113,115	225
					1862 614 001 ▲	->08.1993 RZH103,113,115	225 21
					3151 875 001	->08.1993 RZH103,113,115	
2.4 4WD	08.89-08.95		2RZ-E		3000 604 001 ⊗ 3082 313 942 ⊗ 1878 071 041 ⊙ 3151 875 001	RZH109,119	240 21

					
TOYOTA					




HIACE III Kasten/Box/Van (_H10_) 08.89 - 08.95

2.4 Diesel	02.90-08.95	2L		3082 000 067	->07.1991 LH102,112	225
				1878 077 541	->07.1991 LH102,112	225 21
				3151 881 001	->07.1991 LH102,112	
				3000 950 902 ⊗ 3082 000 067 ⊗ 1878 077 541 ⊙ 3151 881 001	08.1991-> LH102,112	225 21




HIACE III Bus/Familial (_H10_) 08.89 - 08.95

2.0 (RZH102)	08.89-08.95	1RZ		3082 000 067	->08.1993 RZH102,112	225
				1862 614 001 ▲	->08.1993 RZH102,112	225 21
				3151 875 001	->08.1993 RZH102,112	
2.4 (RZH103)	08.89-08.95	2RZ-E		3082 000 067	->08.1993 RZH103,113,115	225
				1862 614 001 ▲	->08.1993 RZH103,113,115	225 21
				3151 875 001	->08.1993 RZH103,113,115	
2.4 4WD	08.89-08.95	2RZ-E		3000 604 001 ⊗ 3082 313 942 ⊗ 1878 071 041 ⊙ 3151 875 001	RZH109,119	240 21
2.4 D (LH102)	08.89-08.95	2L		3000 950 902 ⊗ 3082 000 067 ⊗ 1878 077 541 ⊙ 3151 881 001	LH102,112	225 21
2.4 D	10.93-08.95			3000 950 902 ⊗ 3082 000 067 ⊗ 1878 077 541 ⊙ 3151 881 001	->07.1995 LH102,112	225 21


HIACE IV Kasten/Box/Van (_H1_, _H2_) 08.95 -

2.4 (RCH12_, RCH22_)	08.95-04.98	2RZ-E		3000 604 001 ⊗ 3082 313 942 ⊗ 1878 071 041 ⊙ 3151 875 001	RCH12,18,22,28	240 21
2.4 D (LXH12_, LXH22_)	08.95-	2L		3000 950 902 ⊗ 3082 000 067 ⊗ 1878 077 541 ⊙ 3151 881 001	LXH12,22	225 21
2.4 TD (LXH12_, LXH22_)	08.95-	2L-T		3000 950 613 ⊗ 3082 639 901 ⊗ 1878 071 041 ⊙ 3151 907 001	LXH12,18,22,28	240 21

HIACE IV Bus/Familial (_H1_, _H2_) 08.95 -

2.4 (RCH12_, RCH22_)	08.95-04.98	2RZ-E		3000 604 001 ⊗ 3082 313 942 ⊗ 1878 071 041 ⊙ 3151 875 001	RCH12,18,22,28	240 21
2.4 D	08.95-	2L		3000 950 902 ⊗ 3082 000 067 ⊗ 1878 077 541 ⊙ 3151 881 001	LXH12,22	225 21
2.4 TD (LXH12_, LXH22_)	08.95-	2L-T		3000 950 613 ⊗ 3082 639 901 ⊗ 1878 071 041 ⊙ 3151 907 001	LXH12,18,22,28	240 21

HILUX 08.97 - 08.88

2.4 TD (LN165,170)	08.97 -			3000 950 613 ⊗ 3082 639 901 ⊗ 1878 071 041 ⊙ 3151 907 001		240 21
--------------------	---------	--	---	--	--	--------




TOYOTA							

HILUX Pick-up (_N_) 01.84 -



2.2 4WD (YN106_, YN110_)	01.87-12.89	4Y		3082 753 001 ▲	08.1988-> YN106,110	240	
					1878 071 041	08.1988-> YN106,110	240 21
					3151 875 001	08.1988-> YN106,110	
2.4 i 4WD, 84 kW	06.89-	22R		3082 000 067	->07.1992 RN106,110	225	
					3082 313 942	08.1992 - 07.1997 RN106,110	240
					1862 924 002	->07.1992 RN106,110	225 21
					1878 071 041	08.1992 - 07.1997 RN106,110	240 21
					3151 881 001	RN106,110	
2.4 i 4WD, 103 kW	08.97-	2RZ-FE		3000 604 001 3082 313 942 1878 071 041 3151 875 001	RZN168,173	240 21	
2.4 D, 58 kW	03.95-			3000 951 726 3082 313 941 1878 071 041 3151 907 001	->07.1997 LN110	240 21	
				3000 951 727 3082 673 001 1878 077 541 3151 881 001	08.1997-> LN145,150	225 21	
2.4 D 4WD, 58 kW	01.94-	2L		3082 313 941	->07.1997 LN105,108	240	
					1878 071 041	->07.1997 LN105,108	240 21
					3151 907 001	->07.1997 LN105,108	
2.4 D, 59 kW	01.92-	2L		3000 951 726 3082 313 941 1878 071 041 3151 907 001	->07.1997 LN110	240 21	
				3000 951 727 3082 673 001 1878 077 541 3151 881 001	->07.1997 LN90	225 21	
				3000 951 727 3082 673 001 1878 077 541 3151 881 001	LN85 für / for:Toyota	225 21	
2.4 D, 61 kW	08.88-	2L		3000 950 902 3082 000 067 1878 077 541 3151 881 001	->09.1991	225 21	
2.4 D 4WD, 61 kW	08.88-	2L		3000 950 902 3082 000 067 1878 077 541 3151 881 001	->09.1991 LN105,108	225 21	
					3082 673 001	10.1991 - 12.1991 LN105,108	225
					1878 077 541	->12.1991 LN105,108	225 21
					3151 881 001	->12.1991 LN105,108	
2.4 TD 4WD	08.98-01.02	2L-T		3082 639 901	LN165,170	240	
					3151 907 001	LN165,170	

LAND CRUISER



3.4 TD (BJ71)	10.89-01.90			3082 781 001		275	
					1862 739 001		275 21
					1863 857 001		

							
TOYOTA							

















LAND CRUISER (_J4_) 03.69 - 04.86

4.2 (FJ40_V, FJ43_, FJ45_V, FJ55_)	01.75-04.86	2F		3082 781 001	08.1980 - 11.1984 FJ40,45	275
					1863 856 001	08.1980 - 11.1984 FJ40,45






















LAND CRUISER Pick-up (_J4_) 03.69 - 04.86

4.2 (FJ45_P)	01.75-04.86	2F		3082 781 001	08.1980 - 11.1984 FJ40,45	275
					1863 856 001	08.1980 - 11.1984 FJ40,45

LAND CRUISER (_J6_) 10.81 - 12.89

4.2 (FJ60_V)	10.81-01.88	2F		3082 781 001	->11.1984 FJ40,45,60	275
					1863 856 001	->11.1984 FJ40,45,60
2.5 TD (BJ73) 4.0 Diesel (HJ60), 74 kW	10.85-08.87 01.82-12.85	2H		3082 781 001		275
					1862 729 001	275 10
					1863 856 001	
2.5 TD (BJ73)	09.87-			3082 781 001		275
					1862 729 001	275 10
					1863 857 001	
3.4 TD (BJ71)	10.85-08.87			3082 781 001		275
3.4 TD (BJ71)	09.87-09.89			3082 781 001		275
					1862 739 001	275 21
					1863 857 001	
4.0 Diesel (HJ60), 76 kW 4.0 Diesel (HJ60_V) 4.0 Turbo-D (HJ61_V)	01.85-12.87 10.81-01.88 10.85-12.89	12HT, 2H		3082 781 001		275
					1862 729 001	275 10
					1863 856 001	->09.1987
					1863 857 001	10.1987->

LAND CRUISER (_J7_) 11.84 -

3.5 D (PZJ70,73,75)	01.90-				3482 923 001 ▲	265	
					1864 960 001 ▲	260 21	
2.4 (RJ70_, RJ73_), 77 kW 2.4 (RJ70_, RJ73_), 81 kW	11.84-05.93 11.84-05.93	3,40 3,40	22R		3000 951 102	->06.1985	
						3082 000 067	
						1862 864 002	
						1863 836 001	
						3082 000 067	07.1985-> 225
						1878 077 541	07.1985 - 10.1989 225 21
2.4 (RJ70_V, RJ73_V)	12.88-12.96		22RE		3000 950 902	->10.1989 225 21	
						3082 000 067	
						1878 077 541	
						3151 881 001	
						3082 000 067	11.1989-> 225
						1862 614 001 ▲	11.1989-> 225 21
2.4 D (LJ70_)	11.84-10.85		2L		3082 000 067	225	
						1878 077 541	225 21
						1863 836 001	
2.4 TD (LJ70_, LJ73_)	10.85-05.90		2L-T		3082 000 067	->01.1990 225	
						1878 077 541	->01.1990 225 21
						1863 836 001	->03.1988
						3151 881 001	04.1988 - 01.1990



LAND CRUISER (_J7_) 11.84 -



2.4 TD (LJ70)	01.90-05.93	2L-T	3082 000 067 LHD	02.1990 - 07.1992 LJ70,73,77	225
			1878 077 541 LHD	02.1990 - 07.1992 LJ70,73,77	225 21
			3151 881 001 LHD	02.1990 - 07.1992 LJ70,73,77	
			3082 639 901 RHD	08.1992-> LJ70	240
			1878 071 041 RHD	08.1992-> LJ70	240 21
			3151 881 001 RHD	08.1992-> LJ70	
			3000 950 613 LHD 3082 639 901 1878 071 041 3151 907 001	08.1992-> LJ70,73,77	240 21
3.0 TD (KZJ70_, KZJ73_, KZJ77_)	05.93-05.96	1KZ-T	3000 854 501 3082 639 801 1878 985 401 3151 997 801		260 21
4.2 Diesel (HZJ70,73,75)	01.90-		3082 781 001		275
			1862 739 001		275 21
			3151 902 001 ▲		

LAND CRUISER Hardtop/Open Off-Road Vehicle (_J7_) 07.90 - 05.96





2.4 TD (LJ77)	07.90-05.96	2L-T	3082 000 067 LHD	->07.1992 LJ70,73,77	225
			1878 077 541	->07.1992 LJ70,73,77	225 21
			3151 881 001 LHD	->07.1992 LJ70,73,77	
			3000 950 613 LHD 3082 639 901 1878 071 041 3151 907 001	08.1992 - 01.1995 LJ70,73,77	240 21
3.0 TD	05.93-05.96	1KZ-T	3000 854 501 3082 639 801 1878 985 401 3151 997 801		260 21

LAND CRUISER 80 (_J8_) 01.90 - 12.97


4.5 24V (FZJ80_)	08.92-12.97	1FZ-FE	3482 998 501	->Chass. 0150882 ->Chass. 7001841	300
			1878 993 001	->Chass. 0150882 ->Chass. 7001841	300 14
			3151 997 802	->Chass. 0150882 ->Chass. 7001841	
			3400 126 901 ■	Chass. 0150883-> Chass. 7001842-> XTend (mit automatischer Nachstellung / with automatic adjustment) Torsionsgefederte Kupplungsscheibe / torsion damper clutch disc	300
4.2 D (HZJ80) 4.2 D (HZJ80_)	01.90- 01.90-12.97	1H-Z	3082 781 001		275
			1862 739 001		275 21
			3151 997 902		
4.2 TD (HDJ80), 118 kW 4.2 TD (HDJ80), 123 kW	10.92-12.97 01.90-12.97	1HD-T	3082 780 001	->01.1995	275
			1878 998 801	->01.1995	275 14
			3151 997 902	->01.1995	
4.2 TD 24V (HDJ80_)	03.95-12.97	1HD-FT	3482 998 501		300
			1878 993 001		300 14
			3151 997 101 ▲		

					
TOYOTA					




LAND CRUISER 90 (_J9_) 04.96 -

3.4 i 24V (VZJ90_, VZJ95_)	04.96-	5VZ-FE		3082 637 301	250
				1878 991 402	250 21
				3151 997 601	
3.0 TD (KZJ90_, KZJ95_)	04.96-	1KZ-TE		3000 854 501  3082 639 801  1878 985 401  3151 997 801	->06.1998 260 21


















LAND CRUISER 100 (_J10_) 01.98 -

4.2 TD (HDJ100_)	01.98-	1HD-FTE		3151 902 002 ▲	
------------------	--------	---------	---	----------------	--

















LITEACE (_M1_) 11.71 - 09.79

1.2 (KM10)	11.71-09.79			3082 270 031	203
				1861 825 002	200 21
				1863 807 001 ▲	





LITEACE Bus/Familial (CM30_G, KM30_G) 10.85 - 01.92


1.5 (KM30LG), 51 kW	10.85-08.89	2,70	5K		3000 282 001  3082 270 031  1861 825 002  1863 836 001	->07.1988 200 21
					3082 270 031	08.1988-> 203
					1861 825 002	08.1988-> 200 21
					3151 875 001	08.1988->
1.5 (KM30LG), 52 kW	07.89-01.92	2,70	5K		3000 282 001  3082 270 031  1861 825 002  1863 836 001	Schaltgetriebe 4 Gang / Manual Transmission, 4-speed 200 21
					3082 270 031	203
					1861 825 002	200 21
					3151 875 001	Schaltgetriebe 5 Gang / Manual Transmission, 5-speed
2.0 D (CM30LG)	08.88-01.92		2C		3082 750 001 ▲	225
					1862 646 001	210 21
					3151 875 001	

LITEACE Kasten/Box/Van (CM3_V, KM3_V) 10.85 - 01.92

1.5 (KM31_V, KM36_V)	05.86-09.91	2,70	5K		3000 282 001  3082 270 031  1861 825 002  1863 836 001	->07.1988 200 21
					3082 270 031	203
					1861 825 002	200 21
					3151 875 001	08.1988->
1.8 D (CM35_V)	10.85-08.88	2,70	1C		3000 278 001 ▲  3082 809 001  1861 835 002  1863 836 001	->12.1987 215 21
					1862 646 001	01.1988-> 210 21
					1863 836 001	01.1988->
2.0 D (CM36_V)	08.88-01.92		2C		3082 750 001 ▲	225
					1862 646 001	210 21
					3151 875 001	

MODELL F

2.0 D (CR21)	05.83-07.88	2,50			3000 278 001 ▲  3082 809 001  1861 835 002  1863 836 001	215 21
--------------	-------------	------	--	---	--	--------



TOYOTA

MODELL F

2.2 4WD (YR31)	08.86-07.88			⊗	3082 000 067	225
				⊗	1878 077 541	225 21
				⊙	1863 836 001	
2.2 4WD (YR31)	08.88-01.90			⊗	3082 000 067	225
				⊗	1878 077 541	225 21
				⊙	3151 875 001	

MODELL F Bus/Familial (_R2_, 31) 11.82 - 01.90

1.8 De Luxe (YR20)	11.82-08.84	2,50	2Y, 2Y-C	⊗	3000 278 001 ▲ ⊗ 3082 809 001 ⊗ 1861 835 002 ⊙ 1863 836 001	215 21	
2.0 Super (YR21)	08.84-08.88	2,50	3Y, 3Y-C	⊗	3000 951 002 ⊗ 3082 000 067 ⊗ 1878 077 541 ⊙ 1863 836 001	->02.1987	
2.0 (YR21_G)	08.88-01.90		3Y	⊗	3082 750 001 ▲	225	
				⊗	1878 077 541	225 21	
				⊙	3151 875 001		
2.2 (YR22LG, YR31LG)	08.87-01.90	2,50	4Y-EC	⊗	3000 951 102 ⊗ 3082 000 067 ⊗ 1862 864 002 ⊙ 1863 836 001	->07.1988	
				⊗	3082 000 067	08.1988->	225
				⊗	1878 077 541	08.1988->	225 21
				⊙	3151 875 001	08.1988->	

MR 2 (_W1_) 11.84 - 06.90

1.6 16V (AW11), 85 kW 1.6 16V (AW11), 91 kW	11.84-06.90		4A-GEL, 4A-GELC	⊗	3000 446 001 ⊗ 3082 270 031 ⊗ 1862 472 031 ⊙ 3151 851 001	->05.1985	200 21	
				⊗	3082 714 001	06.1985 - 11.1989	215	
	11.84-06.90				⊙	3151 851 001		

MR 2 (_W2_) 12.89 - 05.00




2.0 i 16 (SW20)	12.89-05.90	4,40		⊗	3000 950 803 ⊗ 3082 000 067 ⊗ 1878 001 544 ⊙ 3151 834 001	225 20		
2.0 i 16 (SW20)	06.90-08.92	4,40		⊗	3000 950 003 ⊗ 3082 000 067 ⊗ 1878 001 544 ⊙ 3151 900 001	225 20		
2.0 16V (SW20) 2.0 16V, 129 kW 2.0 16V, 125 kW	12.89-05.00	4,40	3S-GE	⊗	3000 950 803 ⊗ 3082 000 067 ⊗ 1878 001 544 ⊙ 3151 834 001	->05.1990	225 20	
				⊗	3000 950 003 ⊗ 3082 000 067 ⊗ 1878 001 544 ⊙ 3151 900 001	06.1990->	225 20	
	12.89-05.00	4,40						

MR 2 (_W3_) 04.00 -









1.8 16V VT-i (ZZW30)	04.00-		1ZZ-FE	⊗	3082 000 138 ▲	215
					3082 727 001	215
				⊙	3151 899 001	

PASEO (EL54) 08.95 - 07.99





1.5 16V	08.95-07.99		5E-FE	⊗	3000 446 001 ⊗ 3082 270 031 ⊗ 1862 472 031 ⊙ 3151 851 001	200 21
---------	-------------	--	-------	---	--	--------

						
TOYOTA						



PICNIC (_XM10) 05.96 -

2.0 16V (SXM10_)	05.96-		3S-FE		3000 950 003  3082 000 067  1878 001 544  3151 900 001	09.1996->	225 20
2.2 D (CMX10_)	08.97-		3C-TE		3000 951 744  3082 000 067  1862 616 001  3151 900 001		225 20






PREVIA (TCR1_, 2_) 05.90 - 08.00

2.4	05.90-08.00	2,30	2TZ-FE		3000 604 001  3082 313 942  1878 071 041  3151 875 001		240 21
2.4 4WD	05.90-08.00	2,30					





PREVIA (ACR3_) 08.00 -

2.0 D-4D	03.01-		1CD-FTV		3082 600 725	CLR30	240
					1878 600 542	CLR30	240











PUBLICA

1.0 (KP30,36,V)	05.70-04.74				1861 812 002		180 19
1.2 (KP31)	05.70-04.74						
1.0 (KP30,36,V)	05.74-08.88	3,00			3000 044 002  3082 826 001  1861 812 002  1863 820 001		180 19
1.2 (KP31)	05.74-02.78	3,00					
1.2 (KP37)	07.77-08.81	3,00					
1.2 (KP37V)	01.72-02.78	3,00					










RAV 4 I (SXA1_) 06.94 - 06.00


2.0 16V	06.94-06.00		3S-FE		3000 836 501  3082 638 901  1878 071 041  3151 600 509		240 21
---------	-------------	--	-------	---	---	--	--------

RAV 4 II (XA2) 06.00 -

1.8 VVTi	02.01-		1ZZ-FE		3000 771 001  3082 727 001  1862 843 001  3151 899 001	Chass. ZCA#	215 21
2.0 VVTi 4WD	06.00-		1AZ-FE		3082 600 724	ACA2#	240
					3151 600 509	ACA2#	
2.0 D-4D 4WD	09.01-		1CD-FTV		3000 954 057  3082 600 723  1864 600 219  3151 600 509	CLA2#	230

STARLET (KP4/5_)

1.2 (KP42/7)	04.73-04.74				1861 812 002	Schaltgetriebe 4 Gang / Manual Transmission, 4-speed	180 19
					1862 940 002	Schaltgetriebe 5 Gang / Manual Transmission, 5-speed	180 21
					1863 805 001	Schaltgetriebe 5 Gang / Manual Transmission, 5-speed	
1.2 (KP42/7)	05.74-06.76	2,70			3000 044 002  3082 826 001  1861 812 002  1863 820 001	Schaltgetriebe 4 Gang / Manual Transmission, 4-speed	180 19
					1862 940 002	Schaltgetriebe 5 Gang / Manual Transmission, 5-speed	180 21
					1863 805 001	Schaltgetriebe 5 Gang / Manual Transmission, 5-speed	
					3000 044 002	 3082 826 001  1861 812 002  1863 820 001	
1.2 (KP51)	07.76-01.78	2,70			3082 826 001		180
					1862 940 002		180 21
					1863 805 001		



STARLET 1000 (KP)		11.74 - 08.78					
1.0	11.74-08.78	2,70			3000 044 002 ⊗ 3082 826 001 ⊙ 1861 812 002 ⊖ 1863 820 001		180 19
STARLET (_P7_)		10.84 - 12.89					
1.0 (EP70L)	10.84-12.89	3,50	1E-L, 2E-LC		3000 275 001 ⊗ 3082 922 001 ⊙ 1862 940 002 ⊖ 3151 851 001		180 21
1.3 (EP71L)	10.84-12.89	3,50					
1.5 D (NP70L)	12.86-12.89	3,50	1N		3000 446 001 ⊗ 3082 270 031 ⊙ 1862 472 031 ⊖ 3151 851 001		200 21
STARLET (_P8_)		12.89 - 03.96					
1.0 (EP80_)	12.89-12.92	3,50	1E		3000 275 001 ⊗ 3082 922 001 ⊙ 1862 940 002 ⊖ 3151 851 001		180 21
1.3 12V (EP81) KAT	12.89-03.96	3,50	2E-E		3000 275 001 ⊗ 3082 922 001 ⊙ 1862 940 002 ⊖ 3151 851 001	->12.1992	180 21
1.5 D (NP80_)	12.89-03.96	3,50	1N		3000 446 001 ⊗ 3082 270 031 ⊙ 1862 472 031 ⊖ 3151 851 001		200 21
STARLET (EP91)		04.96 - 03.99					
1.3	04.96-03.99	3,50	4E-FE		3000 446 001 ⊗ 3082 270 031 ⊙ 1862 472 031 ⊖ 3151 851 001		200 21
SUPRA							
2.8 (MA61)	08.83-12.85	3,40			3000 951 102 ⊗ 3082 000 067 ⊙ 1862 864 002 ⊖ 1863 836 001	Länderausführung: Schweden / Country Version: Sweden Länderausführung: Schweiz / Country Version: Switzerland	
SUPRA (JZA80)		05.93 - 08.98					
3.0 i Bi-Turbo	05.93-08.98		2JZ-GTE		3082 652 001 ▲ 1878 991 601 ▲ 3151 875 001		240 235 21
SUPRA (MA70)		01.86 - 05.93					
3.0 24V	01.86-05.93		7M-GE		3082 652 001 ▲ 1862 902 002 1863 836 001	->05.1993 ->05.1993 ->07.1988	240 235 21
3.0 Turbo, 173 kW	09.87-04.93		7M-GTE		1862 615 001		240 21
3.0 Turbo, 175 kW	08.88-05.93						
TERCEL (AL2_)		10.82 - 01.88					
1.5 (AL21)	09.82-08.84	3,60	3A, 3A-C		3000 524 002 ⊗ 3082 885 001 ⊙ 1862 916 002 ⊖ 1863 836 001		190 21
1.5 4WD (AL25)	05.86-01.88	3,60					
1.5 4WD	10.82-01.88	3,60					
TERCEL (_L1_, _L2_)		03.79 - 01.88					
1.3 (AL20, AL11)	03.79-01.88	3,60	2A		3000 524 002 ⊗ 3082 885 001 ⊙ 1862 916 002 ⊖ 1863 836 001	04.1982 - 08.1984	190 21
					1862 916 002 1863 836 001	->04.1982 ->04.1982	190 21
YARIS (_CP10)		04.99 -					
1.0 16V (SCP10_)	04.99-		1SZ-FE		3000 858 401 ⊗ 3082 632 301 ⊙ 1878 984 101 ⊖ 3151 994 901		190 19



TOYOTA

YARIS (_CP10)

04.99 -

1.0 16V	03.03-		1SZ-FE		3000 858 401 3082 632 301 1878 984 101 3151 994 901		190 19
					1878 984 101	Halbautomatik / Semi-automatic	190 19
1.3 16V (NCP10_)	11.99-		2NZ-FE		3000 843 401 3082 270 031 1862 472 031 3151 899 001	->08.2001	203 21
1.5 VVT-i TS	04.01-		1NZ-FE		3000 771 001 3082 727 001 1862 843 001 3151 899 001	->08.2001	215 21

YARIS VERSO (NC/LP2_) 11.99 -

1.3 (NCP22)	11.99-		1NZ-FE,		3000 771 001	->08.2001	215 21
1.5 (NCP21)	03.00-		2NZ-FE		3082 727 001 1862 843 001 3151 899 001		

TRABANT

P 601 01.66 - 04.90

0.6, 17 kW	07.66-05.70	2,50	P63/64,		3000 321 001 #		160 12
0.6, 19 kW, Kasten	07.66-04.90	2,50	P65/66		3082 963 001 1864 476 041 1859 900 001		
0.6, 19 kW, Stufenheck	03.70-04.90	2,50					

VAUXHALL

AGILA 09.00 -

1.0 12V	09.00-		Z10XE, Z12XE		3000 840 601 3082 635 501 1878 988 601 3151 819 002		190 18
1.2 16V	09.00-						

ARENA 01.97 - 08.01

1.9 D	03.98-08.01		F8Q		3000 857 604	Getr. / GBox: JB1 Nabenprofil / Hub Profile:20,1x22,9-26N	200 26
2.5 D	03.98-08.01		S8U		3000 855 301 3083 900 001 1862 909 141	Ausrücker montiert mit Druckplatte / releaser fitted to the cover assembly	215 21

ASTRA Mk III 09.91 - 09.98

1.4 i, 44 kW	09.91-09.98	1,60	14NV, C14NZ,		3000 311 002 3082 180 333 1878 021 831 3151 175 031	Kupplung nur mit Montagering aus- und einbauen / Remove and install clutch only with assembly ring	190 14
1.4 i, 60 kW	03.92-09.98	1,40	C14SE				
1.4 S	09.91-02.98	1,40	14NV, C14NZ,		3000 311 002 3082 180 333 1878 021 831 3151 175 031	Kupplung nur mit Montagering aus- und einbauen / Remove and install clutch only with assembly ring	190 14
			C14SE				
1.4 i 16V	02.96-09.98	1,40	X14XE		3000 174 006 3082 172 031 1878 040 545 3151 175 031	Kupplung nur mit Montagering aus- und einbauen / Remove and install clutch only with assembly ring	200 14
1.6 i, 52 kW	08.94-07.96		C16NZ,		3000 174 006 3082 172 031 1878 040 545 3151 175 031	Kupplung nur mit Montagering aus- und einbauen / Remove and install clutch only with assembly ring	200 14
1.6 i, 55 kW	03.92-09.98		X16SZ, X16SZR				
1.6 i, 74 kW	05.92-12.94	1,40	C16SE		3000 174 001 3082 172 031 1862 136 042 3151 175 031	->Mot. 02V78522 Kupplung nur mit Montagering aus- und einbauen / Remove and install clutch only with assembly ring	200 14
					3000 174 005 3082 197 131 1862 136 042 3151 175 031	Mot. 02V78523->	200 14



MCODE



VAUXHALL

ASTRA Mk III

09.91 - 09.98

1.6 i 16V	08.94-09.98	1,60	X16XEL		3000 579 001	->Mot. 20B96110	200 14
					<ul style="list-style-type: none"> ⊗ 3082 214 031 ⊗ 1878 040 545 ◊ 3151 175 031 		
					3000 838 101	Mot. 20B96111->	205 14
					<ul style="list-style-type: none"> ⊗ 3082 297 531 ⊗ 1878 040 545 ◊ 3151 175 031 		
1.8 i	03.92-09.98	1,60	C18NZ		3000 176 001	->Mot. 14330715	215 24
					<ul style="list-style-type: none"> ⊗ 3082 174 031 ⊗ 1862 903 041 ◊ 3151 809 002 	Getr. / GBox: F18 Getr. / GBox: F16 Kupplung nur mit Montagering aus- und einbauen / Remove and install clutch only with assembly ring	
					3000 176 002	->Mot. 14330715	215 24
					<ul style="list-style-type: none"> ⊗ 3082 174 031 ⊗ 1862 903 041 ◊ 3151 175 031 	Getr. / GBox: F15 Getr. / GBox: F17 Kupplung nur mit Montagering aus- und einbauen / Remove and install clutch only with assembly ring	
					3000 636 002	Mot. 14330716 - Mot. 14608700	220 24
					<ul style="list-style-type: none"> ⊗ 3082 260 031 ⊗ 1862 903 041 ◊ 3151 175 031 	Getr. / GBox: F15 Getr. / GBox: F17	
					3000 638 001	Mot. 14330716 - Mot. 14608700	220 24
					<ul style="list-style-type: none"> ⊗ 3082 260 031 ⊗ 1862 903 041 ◊ 3151 809 002 	Getr. / GBox: F18 Getr. / GBox: F16	
					3000 838 401	Mot. 14608701->	220 24
					<ul style="list-style-type: none"> ⊗ 3082 260 031 ⊗ 1862 516 344 ◊ 3151 175 031 	Getr. / GBox: F15 Getr. / GBox: F17	
					3000 838 501	Mot. 14608701->	220 24
					<ul style="list-style-type: none"> ⊗ 3082 260 031 ⊗ 1862 516 344 ◊ 3151 809 002 	Getr. / GBox: F18 Getr. / GBox: F16	
					3000 839 101	Mot. 14608701->	220 24
					<ul style="list-style-type: none"> ⊗ 3082 260 031 ⊗ 1862 516 344 		
					3074 003 312 ^{LHD}	->Chass. S.... Hüllenlänge [mm] / Sleeve Length [mm]:485 Länge [mm] / Length [mm]:815	
					3074 003 350 ^{LHD}	Chass. T....-> Hüllenlänge [mm] / Sleeve Length [mm]:485 Länge [mm] / Length [mm]:906	
1.8 i 16V, 85 kW 1.8 i 16V, 92 kW	01.94-02.98 06.93-10.94	1,60 1,60	C18XE, C18XEL		3000 638 001	->Chass. S ...	220 24
					<ul style="list-style-type: none"> ⊗ 3082 260 031 ⊗ 1862 903 041 ◊ 3151 809 002 		
					3000 838 501	Chass. T ...->	220 24
					<ul style="list-style-type: none"> ⊗ 3082 260 031 ⊗ 1862 516 344 ◊ 3151 809 002 		
2.0 i	03.92-09.98	1,40	C20NE		3000 176 001	->Mot. 14330715	215 24
					<ul style="list-style-type: none"> ⊗ 3082 174 031 ⊗ 1862 903 041 ◊ 3151 809 002 	Kupplung nur mit Montagering aus- und einbauen / Remove and install clutch only with assembly ring	
					3000 638 001	Mot. 14330716 - Chass. S...	220 24
					<ul style="list-style-type: none"> ⊗ 3082 260 031 ⊗ 1862 903 041 ◊ 3151 809 002 		
					3000 838 501	Chass. T....->	220 24
					<ul style="list-style-type: none"> ⊗ 3082 260 031 ⊗ 1862 516 344 ◊ 3151 809 002 		
2.0 i 16V, 100 kW	02.95-09.98		X20XEV		3000 838 501		220 24
					<ul style="list-style-type: none"> ⊗ 3082 260 031 ⊗ 1862 516 344 ◊ 3151 809 002 		



MCODE



VAUXHALL

ASTRA Mk III

09.91 - 02.98

2.0 i 16V, 110 kW	09.91-02.98	1,60	C20XE		3000 312 001	->Mot. 14128448	228 24
					<ul style="list-style-type: none"> 3082 307 441 1878 048 041 3151 809 002 		
1.7 D, 42 kW 1.7 D, 44 kW	03.92-09.92 07.92-09.98	1,40 1,40	17D, 17DR		3000 564 001	Mot. 14128449->	230 24
					<ul style="list-style-type: none"> 3082 777 001 1878 048 041 3151 809 002 		
1.7 TD, 50 kW	11.94-09.98	1,60	X17DTL		3000 174 004	Kupplung nur mit Montagering aus- und einbauen / Remove and install clutch only with assembly ring	200 14
					<ul style="list-style-type: none"> 3082 172 031 1862 134 032 3151 175 031 		
1.7 TD, 60 kW	12.91-09.98		17DT (TC4EE1)		1862 213 031	für Fahrschulwagen	200 24
					<ul style="list-style-type: none"> 3000 828 001 3082 172 031 1862 532 031 3151 175 031 		
1.7 TD, 60 kW	12.91-09.98		17DT (TC4EE1)		3000 828 101	->Mot. 14102108	200 14
					<ul style="list-style-type: none"> 3082 214 031 1862 532 031 3151 175 031 		
1.7 TD, 60 kW	12.91-09.98		17DT (TC4EE1)		3000 494 001	Kupplung nur mit Montagering aus- und einbauen / Remove and install clutch only with assembly ring	200 24
					<ul style="list-style-type: none"> 3082 214 031 1862 401 031 3151 809 002 		

ASTRA Mk IV

02.98 -

1.2 16V, 48 kW 1.2 16V, 55 kW	02.98-09.00 09.00-	3,75 3,75	X12XE, Z12XE		3000 838 601	Kupplung nur mit Montagering aus- und einbauen / Remove and install clutch only with assembly ring	190 14
					<ul style="list-style-type: none"> 3082 180 333 1878 021 831 		
					3000 990 078		
<ul style="list-style-type: none"> 3082 180 333 1878 021 831 3182 998 001 							
3000 990 079	Getr. / GBox: F13 Getr. / GBox: F17 Kupplung nur mit Montagering aus- und einbauen / Remove and install clutch only with assembly ring	190 14					
<ul style="list-style-type: none"> 3082 180 333 1878 021 831 3182 998 803 							
3000 836 101			Kupplung nur mit Montagering aus- und einbauen / Remove and install clutch only with assembly ring	200 14			
<ul style="list-style-type: none"> 3082 172 031 1878 040 545 							
3000 990 017	Getr. / GBox: F23	200 14					
<ul style="list-style-type: none"> 3082 172 031 1878 040 545 3182 998 001 							
3000 990 018			Getr. / GBox: F13 Getr. / GBox: F17	200 14			
<ul style="list-style-type: none"> 3082 172 031 1878 040 545 3182 998 803 							
3000 838 801	Kupplung nur mit Montagering aus- und einbauen / Remove and install clutch only with assembly ring	205 14					
<ul style="list-style-type: none"> 3082 297 531 1878 040 545 							
3000 990 026			Getr. / GBox: F13 Getr. / GBox: F17	205 14			
<ul style="list-style-type: none"> 3082 297 531 1878 040 545 3182 998 803 							
3000 990 027	Getr. / GBox: F23	205 14					
<ul style="list-style-type: none"> 3082 297 531 1878 040 545 3182 998 001 							
3000 839 001			Kupplung nur mit Montagering aus- und einbauen / Remove and install clutch only with assembly ring	205 14			
<ul style="list-style-type: none"> 3082 297 531 1878 990 201 							
3000 990 028	Getr. / GBox: F23	205 14					
<ul style="list-style-type: none"> 3082 297 531 1878 990 201 3182 998 001 							
3000 990 029			Getr. / GBox: F13 Getr. / GBox: F17	205 14			
<ul style="list-style-type: none"> 3082 297 531 1878 990 201 3182 998 803 							



MCODE






VAUXHALL










ASTRA Mk IV

02.98 -

























1.8 16V, 85 kW, Coupe	03.00-10.00	3,75	X18XE1, Z18XE		3000 839 001		205 14
					3082 297 531 1878 990 201		
					3000 990 028	Getr. / GBox: F23	205 14
2.0 16V	02.98-	3,75	X20XEV		3000 839 101	Getr. / GBox: F18	220 24
					3082 260 031 1862 516 344		
					3000 950 614	Getr. / GBox: F23	230 14
2.0 16V Turbo	09.00-		Z20LET		3000 951 263		228 14
					3082 600 527 1878 600 632		
					3182 998 001	Immer erneuern / Renew everytime	
2.0 SRI Turbo	07.02-		Z20LET		3000 951 263		228 14
					3082 600 527 1878 600 632		
					3182 998 001	Immer erneuern / Renew everytime	
2.2 16V	03.01-		Z22SE		3000 950 615		230 14
					3082 600 512 1878 600 624		
					3182 998 001	Immer erneuern / Renew everytime	
1.7 TD	02.98-08.00	3,75	X17DTL		3000 838 901		205 14
					3082 297 531 1862 532 031		
					3000 990 030	Getr. / GBox: F23	205 14
1.7 DTI 16V	02.00-		Y17DT		3000 990 031	Getr. / GBox: F13 Getr. / GBox: F17	205 14
					3082 297 531 1862 532 031 3182 998 803		
					3000 859 901		205 14
2.0 DI	02.98-	5,50	X20DTL, Y20DTL		3000 859 901		205 14
					3082 297 531 1878 041 431		
					3000 990 035	Getr. / GBox: F23	205 14
					3082 297 531 1878 041 431 3182 998 001		
2.0 DI	02.98-	5,50	X20DTL, Y20DTL		3000 990 036	Getr. / GBox: F13 Getr. / GBox: F17	205 14
					3082 297 531 1878 041 431 3182 998 803		
					3000 835 001	Getr. / GBox: F18	230 24
					3082 637 001 1878 991 101		
2.0 DI	02.98-	5,50	X20DTL, Y20DTL		3000 951 223	Getr. / GBox: F23	230 14
					3082 637 001 1878 600 622		
					3000 990 019	Getr. / GBox: F18	230 24
					3082 637 001 1878 991 101 3182 998 802		
2.0 DI	02.98-	5,50	X20DTL, Y20DTL		3000 990 058	Getr. / GBox: F23	230 14
					3082 637 001 1878 600 622 3182 998 001		

							
VAUXHALL							










ASTRA Mk IV 02.98 -

2.0 DTI 16V	08.99 -	Y20DTH		3000 951 229 	->Chass. 22999999	230 14
				 3082 600 519	->Chass. 25999999	
				 1878 600 623	->Chass. 28999999	
				3000 990 059	->Chass. 22999999	230 14
				 3082 600 519	->Chass. 25999999	
				 1878 600 623	->Chass. 28999999	
				 3182 998 001	->Chass. 2H999999	
				3182 998 001	Immer erneuern / Renew everytime	











ASTRA MK V 03.04 -





1.4	03.04 -	Z14XEP, Z14XEL		3000 836 101  	Kupplung nur mit Montagering aus- und einbauen / Remove and install clutch only with assembly ring	200 14	
				 3082 172 031			
				 1878 040 545			
				3182 600 111 	Immer erneuern / Renew everytime		
				3182 998 803	Getr. / GBox: Easytronic Immer erneuern / Renew everytime		
1.6	03.04 -	Z16XEP		3082 297 531 		205	
					3182 998 803	Getr. / GBox: Easytronic Immer erneuern / Renew everytime	
					3182 998 803 	Immer erneuern / Renew everytime	
1.8	03.04 -	Z18XE		3082 297 531		205	
					3182 998 803	Immer erneuern / Renew everytime	
1.7 CDTI, 59 kW	03.04 -	Z17DTL		3000 859 901 		205 14	
				 3082 297 531			
				 1878 041 431			
				3000 990 036		205 14	
				 3082 297 531			
				 1878 041 431			
				 3182 998 803			
1.7 CDTI, 74 kW	03.04 -	Z17DTH		3182 998 001	Schaltgetriebe 5 Gang / Manual Transmission, 5-speed Immer erneuern / Renew everytime		
1.9 CDTI	06.04 -	Z19DTH		2294 000 296		240	
1.9 CDTI 16V	04.04 -	Z19DTJ, DTH(DOHC)		2294 000 296		240	

BRAVA Pick-up 06.90 -





2.3 4x4 (TFS16)	06.90-08.94	4ZD1		3082 837 002		215	
					1862 802 002		215 24
					1863 805 002		
					1863 870 301		
2.5 D 4x4 (TFS54)	06.90-06.94	4JA1T		3000 856 101		225 24	
				 3082 688 001			
				 1862 572 001			
				 1863 805 002			
				1863 870 301			

CALIBRA 06.90 - 07.97








2.0 i 2.0 i 4x4	06.90-07.97	3,40	C20NE		3000 176 001	->Mot. 14608700	215 24
					 3082 174 031	Kupplung nur mit Montagering aus- und einbauen / Remove and install clutch only with assembly ring	
					 1862 903 041		
					 3151 809 002		
					3000 638 001	Mot. 14608701 - Chass. S ...	220 24
					 3082 260 031		
					 1862 903 041		
					 3151 809 002		
					3000 838 501	Chass. T ...->	220 24
				 3082 260 031			
				 1862 516 344			
				 3151 809 002			




							
VAUXHALL							

CALIBRA 06.90 - 07.97













2.0 i 16V, 100 kW	06.90-07.97	3,40	X20XEV		3000 638 001	->Chass. S ...	220 24
					<ul style="list-style-type: none"> ⊗ 3082 260 031 ⊗ 1862 903 041 ◊ 3151 809 002 		
2.0 i 16V, 110 kW 2.0 i 16V 4x4	06.90-02.94 06.90-02.94	4,00 5,00	C20XE		3000 312 001	->Mot. 14128448	228 24
					<ul style="list-style-type: none"> ⊗ 3082 307 441 ⊗ 1878 048 041 ◊ 3151 809 002 	Kupplung nur mit Montagering aus- und einbauen / Remove and install clutch only with assembly ring	
					3000 564 001	Mot. 14128449->	230 24
					<ul style="list-style-type: none"> ⊗ 3082 777 001 ⊗ 1878 048 041 ◊ 3151 809 002 		
2.0 i Turbo 4x4	03.92-07.97	5,70	C20LET		3000 557 001		228 14
2.5 i V6	04.93-07.97	4,40	C25XE, X25XE		3000 615 001	->Chass. S ...	228 14
					<ul style="list-style-type: none"> ⊗ 3082 713 001 ⊗ 1862 603 001 ◊ 3151 809 002 		
					3000 822 301	Chass. T ...->	228 14
					<ul style="list-style-type: none"> ⊗ 3082 641 901 ⊗ 1878 997 301 ◊ 3151 809 002 		

CARLTON Mk III 09.86 - 03.94


1.8 N	09.86-08.87	2,80	18NV		3000 178 101	->Chass. J1153529	200 14
					<ul style="list-style-type: none"> ⊗ 3082 177 031 ⊗ 1862 954 141 ◊ 3151 175 031 	Kupplung nur mit Montagering aus- und einbauen / Remove and install clutch only with assembly ring	
					3000 176 003	Chass. J1153530->	215 14
					<ul style="list-style-type: none"> ⊗ 3082 174 031 ⊗ 1862 953 142 ◊ 3151 175 031 	Kupplung nur mit Montagering aus- und einbauen / Remove and install clutch only with assembly ring	
1.8 1.8 S	09.87-03.94 09.86-03.94	2,80 2,80	18SV, E18NVR		3000 178 101	->Chass. J1162494	200 14
					<ul style="list-style-type: none"> ⊗ 3082 177 031 ⊗ 1862 954 141 ◊ 3151 175 031 	Kupplung nur mit Montagering aus- und einbauen / Remove and install clutch only with assembly ring	
					3000 176 003	Chass. J1162495->	215 14
					<ul style="list-style-type: none"> ⊗ 3082 174 031 ⊗ 1862 953 142 ◊ 3151 175 031 	Kupplung nur mit Montagering aus- und einbauen / Remove and install clutch only with assembly ring	
1.8 i 2.0, 73 kW 2.0, 74 kW 2.0, 85 kW 2.0 i	09.86-03.94 09.90-03.94 09.90-03.94 09.86-03.94 09.86-03.94	3,20 3,10 3,10 3,10 3,10	18SEH, 20SE, C20NE, C20NEF, C20NEJ		3000 176 003	Kupplung nur mit Montagering aus- und einbauen / Remove and install clutch only with assembly ring	215 14
					<ul style="list-style-type: none"> ⊗ 3082 174 031 ⊗ 1862 953 142 ◊ 3151 175 031 		
2.4 i	09.88-03.94	3,10	C24NE		3000 298 001		228 14
2.6 i 3.0 3000 3000 KAT 3000 24V 3.0 3000 24V	09.90-03.94 03.87-09.90	3,10 3,10	30NE, C26NE, C30NE,		3000 315 001 #		240 14
					<ul style="list-style-type: none"> ⊗ 3082 310 941 ⊗ 1864 907 001 ◊ 3151 175 031 		
2.3 D 2.3 TD Interc.	09.86-03.94 08.88-03.94	3,10 3,10	23DTR, 23YD		3000 179 001	->Chass. K1148792	228 14
					<ul style="list-style-type: none"> ⊗ 3082 907 001 ⊗ 1862 240 231 ◊ 3151 175 031 		
					3000 313 001	Chass. K1148793->	228 14
					<ul style="list-style-type: none"> ⊗ 3082 215 031 ⊗ 1864 915 001 ◊ 3151 175 031 		
2.2 TD	10.86-08.88	3,10	23YDT		3000 179 001		228 14
					<ul style="list-style-type: none"> ⊗ 3082 907 001 ⊗ 1862 240 231 ◊ 3151 175 031 		






							
VAUXHALL							

CAVALIER Mk II 09.81 - 08.88









1.3 N	09.81-08.88	1,10	13N		3000 099 001 ⊗ 3082 127 131 ⊗ 1861 908 131 ⊙ 3151 089 001	Kupplung nur mit Montagering aus- und einbauen / Remove and install clutch only with assembly ring	190 14
						1863 818 002	
1.3 S	09.81-08.88	1,10	13S		3000 099 001 ⊗ 3082 127 131 ⊗ 1861 908 131 ⊙ 3151 089 001	->Mot. 1696057 ->Mot. 19569999	190 14
					3000 311 002 ⊗ 3082 180 333 ⊗ 1878 021 831 ⊙ 3151 175 031	Mot. 1696058-> Mot. 19570000->	190 14
						1863 818 002	->Mot. 1696057 ->Mot. 19569999
1.6 N	09.81-08.88	1,10	16N		3000 493 001 ⊗ 3082 177 031 ⊗ 1861 797 031 ⊙ 3151 809 002	->Mot. 14054370 Kupplung nur mit Montagering aus- und einbauen / Remove and install clutch only with assembly ring	203 24
					3000 380 001 ⊗ 3082 177 031 ⊗ 1862 136 043 ⊙ 3151 809 002	Mot. 14054371->	200 24
1.6 i 1.6 i KAT	08.86-08.88 08.86-08.88	1,10 1,50	C16LZ, C16NZ, E16NZ		3000 174 001 ⊗ 3082 172 031 ⊗ 1862 136 042 ⊙ 3151 175 031	Kupplung nur mit Montagering aus- und einbauen / Remove and install clutch only with assembly ring	200 14
1.6 S	09.81-08.88	1,10	16SH		3000 493 001 ⊗ 3082 177 031 ⊗ 1861 797 031 ⊙ 3151 809 002	->Mot. 14391114 Kupplung nur mit Montagering aus- und einbauen / Remove and install clutch only with assembly ring	203 24
					3000 380 001 ⊗ 3082 177 031 ⊗ 1862 136 043 ⊙ 3151 809 002	Mot. 14391115->	200 24
1.8	08.86-08.88	1,60	E18NV		3000 380 001 ⊗ 3082 177 031 ⊗ 1862 136 043 ⊙ 3151 809 002	Getr. / GBox: F16 Kupplung nur mit Montagering aus- und einbauen / Remove and install clutch only with assembly ring	200 24
1.8 i KAT	01.85-08.86	1,10	C18NE		3000 493 001 ⊗ 3082 177 031 ⊗ 1861 797 031 ⊙ 3151 809 002	Kupplung nur mit Montagering aus- und einbauen / Remove and install clutch only with assembly ring	203 24
1.8 i, 82 kW 1.8 i, 85 kW	09.81-08.88 09.81-08.88	1,60 1,10	18E, 18SE		3000 126 001 ⊗ 3082 123 032 ⊗ 1862 903 041 ⊙ 3151 809 001	->Mot. 14348330 Kupplung nur mit Montagering aus- und einbauen / Remove and install clutch only with assembly ring	215 24
					3000 176 001 ⊗ 3082 174 031 ⊗ 1862 903 041 ⊙ 3151 809 002	Mot. 14348331->	215 24
2.0 i 2.0 i KAT 2.0 SRi 130	09.86-08.88 09.86-08.88 03.87-08.88	1,10 1,60 1,60	20NE, 20SEH, C20NE		3000 176 001 ⊗ 3082 174 031 ⊗ 1862 903 041 ⊙ 3151 809 002	Getr. / GBox: F16 Kupplung nur mit Montagering aus- und einbauen / Remove and install clutch only with assembly ring	215 24
					3000 176 002 ⊗ 3082 174 031 ⊗ 1862 903 041 ⊙ 3151 175 031	Getr. / GBox: F13 Kupplung nur mit Montagering aus- und einbauen / Remove and install clutch only with assembly ring	215 24
1.6 D	03.82-08.88	1,10	16D, 16DA		3000 078 001 ⊗ 3082 123 032 ⊗ 1861 796 131 ⊙ 3151 809 001	->Mot. 14310804 Kupplung nur mit Montagering aus- und einbauen / Remove and install clutch only with assembly ring	215 24
					3000 215 001 ⊗ 3082 177 031 ⊗ 1862 213 031 ⊙ 3151 809 002	Mot. 14310805->	200 24

CAVALIER Mk III 09.88 - 11.95


1.4 S	09.88-11.95	1,70	14NV		3000 311 002 ⊗ 3082 180 333 ⊗ 1878 021 831 ⊙ 3151 175 031	Kupplung nur mit Montagering aus- und einbauen / Remove and install clutch only with assembly ring	190 14
-------	-------------	------	------	---	--	---	---------------

							
VAUXHALL							


CAVALIER Mk III 09.88 - 11.95





1.6 i 1.6	09.93-11.95 09.88-05.93	1,60 1,70	16SV, X16SZ		3000 174 001 ⊗ 3082 172 031 ⊗ 1862 136 042 ⊙ 3151 175 031	Kupplung nur mit Montagering aus- und einbauen / Remove and install clutch only with assembly ring	200 14
1.8	09.88-10.92	1,60	18SV		3000 380 001 ⊗ 3082 177 031 ⊗ 1862 136 043 ⊙ 3151 809 002	->Chass. N.... Kupplung nur mit Montagering aus- und einbauen / Remove and install clutch only with assembly ring	200 24
					3000 638 001 ⊗ 3082 260 031 ⊗ 1862 903 041 ⊙ 3151 809 002	Chass. P....->	220 24
					3000 176 001 ⊗ 3082 174 031 ⊗ 1862 903 041 ⊙ 3151 809 002	->Chass. N.... Kupplung nur mit Montagering aus- und einbauen / Remove and install clutch only with assembly ring	215 24
					3000 638 001 ⊗ 3082 260 031 ⊗ 1862 903 041 ⊙ 3151 809 002	Chass. P....->	220 24
2.0 i	09.88-10.90	1,80	20NE		3000 176 001 ⊗ 3082 174 031 ⊗ 1862 903 041 ⊙ 3151 809 002	->Chass. P.... Kupplung nur mit Montagering aus- und einbauen / Remove and install clutch only with assembly ring	215 24
					3000 638 001 ⊗ 3082 260 031 ⊗ 1862 903 041 ⊙ 3151 809 002	Chass. R....->	220 24
2.0 SRi 2.0 i 4x4	09.88-09.92 09.88-09.92	1,70 1,70	20SEH		3000 176 001 ⊗ 3082 174 031 ⊗ 1862 903 041 ⊙ 3151 809 002	Kupplung nur mit Montagering aus- und einbauen / Remove and install clutch only with assembly ring	215 24
2.0 SRi 16V	09.93-11.95	4,10	X20XEV		3000 638 001 ⊗ 3082 260 031 ⊗ 1862 903 041 ⊙ 3151 809 002		220 24
2.0 i 16V 2.0 i 16V 4x4	09.88-11.95 09.88-11.95	1,60 4,10	C20XE		3000 312 001 ⊗ 3082 307 441 ⊗ 1878 048 041 ⊙ 3151 809 002	->Mot. 14128448 Kupplung nur mit Montagering aus- und einbauen / Remove and install clutch only with assembly ring	228 24
					3000 564 001 ⊗ 3082 777 001 ⊗ 1878 048 041 ⊙ 3151 809 002	Mot. 14128449->	230 24
1.7 D	09.88-09.92	1,70	17D		3000 174 004 ⊗ 3082 172 031 ⊗ 1862 134 032 ⊙ 3151 175 031	Kupplung nur mit Montagering aus- und einbauen / Remove and install clutch only with assembly ring	200 14
					1862 213 031 HD		200 24
1.7 TD	09.88-11.95	4,10	17TD		3000 494 001 ⊗ 3082 214 031 ⊗ 1862 401 031 ⊙ 3151 809 002		200 24

COMBO 07.94 - 10.01

















1.7 D	07.94-10.01		17D(4EE1), X17D(4EE1)		3000 436 001 ⊗ 3082 197 131 ⊗ 1862 533 031 ⊙ 3151 175 031		200 14
-------	-------------	--	--------------------------	---	---	--	---------------

COMBO 09.01 -



























1.6	10.01 -		Z16SE		3000 838 801 ⚙ ⊗ 3082 297 531 ⊗ 1878 040 545	Getr. / GBox: Schongang	205 14
					3000 990 026 ⊗ 3082 297 531 ⊗ 1878 040 545 ⚙ 3182 998 803	Getr. / GBox: Schongang	205 14
					3182 998 803	Immer erneuern / Renew everytime	

							
VAUXHALL							

















COMBO 09.01 -


1.7 DI 16V	09.01 -	Y17DTL		3000 859 901 	205 14
				 3082 297 531  1878 041 431	
1.7 DTI 16V	10.01 -	Y17DT		3000 990 098	205 14
				 3082 297 531  1878 041 431  3182 600 111	
1.7 DTI 16V	10.01 -	Y17DT		3000 859 901 	205 14
				 3082 297 531  1878 041 431	
1.7 DTI 16V	10.01 -	Y17DT		3000 990 036	205 14
				 3082 297 531  1878 041 431  3182 998 803	

CORSA 03.93 - 09.00



























1.0 i 12V	11.96-09.00	1,80	X10XE		3000 839 701	200 14
					 3082 197 131  1878 021 831  3151 175 031	
1.2 i 1.2 i 16V 1.4 i 1.4 i S	03.93-09.00 03.98-09.00 03.93-09.00 03.93-09.00	1,80 3,80 1,80 1,60	C12NZ, C14NZ, C14SE, X12SZ, X12XE, X14SZ		3000 311 002	190 14
					 3082 180 333  1878 021 831  3151 175 031	
1.4 i 16V	09.94-09.00	1,80	X14XE		3000 174 006	200 14
					 3082 172 031  1878 040 545  3151 175 031	
1.6 i 16V	09.94-09.00	3,80	X16XE		3000 579 001	200 14
					 3082 214 031  1878 040 545  3151 175 031	
1.6 i 16V	09.94-09.00	3,80	X16XE		->Mot. 02HC1832 ->Mot. 20B96111	205 14
					3000 838 101	
1.6 GSI 16V	03.93-09.00	3,80	C16XE		3000 579 001	200 14
					 3082 214 031  1878 040 545  3151 175 031	
1.6 GSI 16V	03.93-09.00	3,80	C16XE		->Mot. 02HC1832 ->Mot. 20B96111	205 14
					3000 838 101	
1.5 D 1.5 TD 1.7 D	03.93-09.00 03.93-10.96 02.96-09.00	3,80 3,80 1,80	15D(4EC1), 15DT(T4EC1), 17D(4EE1), X15DT(T4EC1), X17D(4EE1)		3000 436 001	200 14
					 3082 197 131  1862 533 031  3151 175 031	

CORSA Mk II 09.00 -




1.0 12V	09.00 -	Z10XE		3000 951 105 	200 14	
				Getr. / GBox: Easytronic Nabenprofil / Hub Profile:15,7x18,65-14N Torsionsgedeferte Kupplungsscheibe / torsion damper clutch disc		
				 1878 002 087 		190 14
				 3182 600 111 		Immer erneuern / Renew everytime
1.2 16V	09.00 -	Z12XE		3000 951 105 	200 14	
				Getr. / GBox: Easytronic Nabenprofil / Hub Profile:15,7x18,65-14N Torsionsgedeferte Kupplungsscheibe / torsion damper clutch disc		
				 3082 180 333 		Kupplung nur mit Montagering aus- und einbauen / Remove and install clutch only with assembly ring
				 1878 002 087 		190 14
1.2 16V	09.00 -	Z12XE		 3182 600 111 	Immer erneuern / Renew everytime	
				 3182 998 803	Getr. / GBox: Easytronic Immer erneuern / Renew everytime	

			 MCODE		 SACHS	 i	
VAUXHALL							

































CORSA Mk II 09.00 -

1.4 16V	09.00 -		Z14XE		3000 836 101   3082 172 031  1878 040 545	Kupplung nur mit Montagering aus- und einbauen / Remove and install clutch only with assembly ring	200 14
					3182 600 111	Immer erneuern / Renew everytime	
1.8 16V	09.00 -		Z18XE		3000 839 001   3082 297 531  1878 990 201		205 14
					3000 990 029  3082 297 531  1878 990 201  3182 998 803		205 14
1.7 DI 16V	09.00 -		Y17DTL		3000 859 901   3082 297 531  1878 041 431		205 14
					3000 990 098  3082 297 531  1878 041 431  3182 600 111		205 14
1.7 DTI 16V	09.00 -		Y17DT		3000 859 901   3082 297 531  1878 041 431		205 14
					3000 990 036  3082 297 531  1878 041 431  3182 998 803		205 14





CORSAVAN MK II 09.00 -






1.2 16V	09.00 -		Z12XE		3182 600 111 	Immer erneuern / Renew everytime	
1.7 DI 16V	09.00 -		Y17DTL		3182 600 111	Immer erneuern / Renew everytime	

FRONTERA 03.92 - 10.98

2.0 i	03.92 - 10.98	3,60	X20SE		3000 732 001  3082 685 001  1862 678 001  1863 863 001	->Chass. TV817970	215 24
				3000 585 001  3082 174 031  1862 678 001  1863 863 001	Chass. TV817971->	215 24	
			C20NE		3000 585 001  3082 174 031  1862 678 001  1863 863 001	Kupplung nur mit Montagering aus- und einbauen / Remove and install clutch only with assembly ring	215 24
2.2 i	03.95 - 10.98	4,00	X22XE		3000 730 001  3082 676 001  1862 561 001  1863 863 001		240 24
2.4 i	03.92 - 10.98	3,60	C24NE		3000 731 001  3082 676 002  1862 561 002  1863 863 001		240 24
2.3 TD	03.92 - 10.98	4,00	23DTR		3000 584 001  3082 215 031  1864 956 001  1863 863 001		240 24
2.5 TDS	09.96 - 10.98	3,40	25TDS(VM41B)		3000 834 801  3082 687 001  1864 997 101  1863 863 001		240 24
2.8 TD	03.95 - 10.98	4,20	28TDI(4JB1T)		3000 834 901  3082 640 001  1864 998 601  1863 860 001		250 24
					1863 870 301		

FRONTERA Mk II 10.98 -






























2.2 i	10.98 -		X22SE, Y22SE		3000 730 001  3082 676 001  1862 561 001  1863 863 001		240 24
-------	---------	--	--------------	---	--	--	---------------

								
VAUXHALL								











FRONTERA Mk II 10.98 -

3.2 i	10.98-		6VD1		3151 998 501		
					1863 870 201		40
2.2 DTI	10.98-		X22DTH, Y22DTH		3082 600 513	->Mot. 2V599999	240
					1878 600 627	->Mot. 2V599999	240 24
					1863 863 001		











MERIVA 05.03 -

1.6 i	05.03-		Z16SE		3000 838 801 	->Mot. 20AX2408	205 14
					3082 297 531		
					1878 040 545		
					3000 990 026	->Mot. 20AX2408	205 14
					3082 297 531		205
					3182 998 803	Immer erneuern / Renew everytime	
1.6 i 16V	05.03-		Z16XE		3000 838 801 	->Mot. 20AX2408	205 14
					3082 297 531		
					1878 040 545		
					3000 990 026 	->Mot. 20AX2408	205 14
					3082 297 531 		205
					3182 998 803 	Immer erneuern / Renew everytime	
					3182 998 803	Getr. / GBox: Easytronic Immer erneuern / Renew everytime	
1.8 i 16V	05.03-		Z18XE		3000 839 001 		205 14
					3082 297 531		
					1878 990 201		
					3000 990 029 		205 14
					3082 297 531		
					1878 990 201		
					3182 998 803	Immer erneuern / Renew everytime	
					3182 998 803 	Getr. / GBox: Easytronic Immer erneuern / Renew everytime	
1.7 CDTI 16V	04.04-		Z17DTH		3182 998 001	Immer erneuern / Renew everytime	

MONTEREY 09.91 - 07.98

3.2	06.92-07.98	3,70	6VD1		3000 828 501		260 24
					3482 933 001		
					1862 581 001		
					3151 998 501		
					1863 870 201		40
3.1 TD	09.91-07.98	3,30	4JG2TC		3000 828 401		250 24
					3082 640 001		
					1862 560 001		
					1863 860 001		
					1863 870 301		

MONTEREY Mk II 07.98 - 08.99

3.5 V6 24V	07.98-08.99		6VE1		3000 951 228		275 24
					3482 998 001		
					1878 985 901		
					3151 998 501		
					1863 870 201		40
3.0 DTI	07.98-08.99		4JX1		3000 951 227		275 24
					3482 998 001		
					1864 994 801		
					3151 998 501		
					1863 870 301		



MCODE



SACHS






VAUXHALL
















































MOVANO

10.98 -

























1.9 DTI, 59 kW	09.00-10.01	F9Q770		3000 951 319	Nabenprofil / Hub Profile:21,4x24,2-21N	242 21
				3000 990 095		242 21
				3182 998 101	Immer erneuern / Renew everytime	
1.9 DTI, 60 kW	10.01 -	G9T720		3182 998 101	Immer erneuern / Renew everytime	
2.2 DTI	09.00 -					
2.5 D	10.98-09.00	S8U770		3400 126 001	JD0 bis Produktionsnummer / To Production Number:B000536	242 21
				3000 951 319	JD0 Nabenprofil / Hub Profile:21,4x24,2-21N ab Produktionsnummer / From Production Number:B000537	242 21
				3000 990 095	JD0 ab Produktionsnummer / From Production Number:B000537	242 21
				3182 998 101	JD0 ab Produktionsnummer / From Production Number:B000537 Immer erneuern / Renew everytime	
				3400 126 001	JD1 bis Produktionsnummer / To Production Number:B001148	242 21
				3000 951 319	JD1 Nabenprofil / Hub Profile:21,4x24,2-21N ab Produktionsnummer / From Production Number:B001149	242 21
				3000 990 095	JD1 ab Produktionsnummer / From Production Number:B001149	242 21
				3182 998 101	JD1 ab Produktionsnummer / From Production Number:B001149 Immer erneuern / Renew everytime	
2.5 DTI	10.01 -			3000 951 318	Nabenprofil / Hub Profile:21,4x24,2-21N	242 21
				3000 990 096		242 21
				3182 998 101	Immer erneuern / Renew everytime	
2.5 CDTI	04.04 -	G9U.754		3000 951 318	Nabenprofil / Hub Profile:21,4x24,2-21N	242 21
				3000 990 096		242 21
				3182 998 101	Immer erneuern / Renew everytime	
2.8 DTI	10.98-10.01	S9W702		3400 126 002	JD0 bis Produktionsnummer / To Production Number:B000193	242 21
				3000 950 602	JD0 Nabenprofil / Hub Profile:21x24-21N ab Produktionsnummer / From Production Number:B000194	242 21
				3000 990 094	JD0 ab Produktionsnummer / From Production Number:B000194	242 21
				3182 998 101	JD0 ab Produktionsnummer / From Production Number:B000194 Immer erneuern / Renew everytime	
				3400 126 002	JD1 bis Produktionsnummer / To Production Number:B000809	242 21
				3000 950 602	JD1 Nabenprofil / Hub Profile:21x24-21N ab Produktionsnummer / From Production Number:B000810	242 21
				3000 990 094	JD1 ab Produktionsnummer / From Production Number:B000810	242 21
				3182 998 101	JD1 ab Produktionsnummer / From Production Number:B000810 Immer erneuern / Renew everytime	

							
VAUXHALL							

NOVA 09.82 - 03.93

1.0	05.83-03.93	1,60	10S		3000 099 001	->Mot. 3431955	190 14
					 3082 127 131  1861 908 131  3151 089 001	Kupplung nur mit Montagering aus- und einbauen / Remove and install clutch only with assembly ring	
					3000 311 002	Mot. 3431956->	190 14
					 3082 180 333  1878 021 831  3151 175 031	Kupplung nur mit Montagering aus- und einbauen / Remove and install clutch only with assembly ring	
					1863 818 002	->Mot. 3431955	21
1.2 i	01.85-10.89	1,30	12NC, E12GV		3000 099 001	->Mot. 1129939	190 14
					 3082 127 131  1861 908 131  3151 089 001	Kupplung nur mit Montagering aus- und einbauen / Remove and install clutch only with assembly ring	
					3000 311 002	Mot. 1129940->	190 14
					 3082 180 333  1878 021 831  3151 175 031	Kupplung nur mit Montagering aus- und einbauen / Remove and install clutch only with assembly ring	
					1863 818 002	->Mot. 1129939	21
1.2 i KAT	09.89-03.93	1,30	12NV, 14NV,		3000 311 002	Kupplung nur mit Montagering aus- und einbauen / Remove and install clutch only with assembly ring	190 14
1.2 N	01.90-03.93	1,60	C12NZ,		 3082 180 333		
1.4 i	01.90-03.93	3,20	C14NZ		 1878 021 831		
1.4 S	01.90-03.93	1,60			 3151 175 031		
1.2 S	05.83-02.90	1,60	12ST		3000 099 001	->Mot. 1696435	190 14
					 3082 127 131  1861 908 131  3151 089 001	->Mot. 19505999	
					3000 311 002	Mot. 1696436->	190 14
					 3082 180 333  1878 021 831  3151 175 031	Mot. 19506000->	
					1863 818 002	->Mot. 1696435 ->Mot. 19505999	21
1.3 i	09.85-10.89	1,60	13NB, 13SB,		3000 099 001	->Mot. 1696057	190 14
1.3 i KAT	09.89-03.93	1,60	C13N		 3082 127 131	->Mot. 19569999	
1.3 S	05.83-10.89	1,60			 1861 908 131  3151 089 001	Kupplung nur mit Montagering aus- und einbauen / Remove and install clutch only with assembly ring	
					 3082 180 333  1878 021 831  3151 175 031	Mot. 1696058-> Mot. 19570000->	190 14
					1863 818 002	->Mot. 1696057 ->Mot. 19569999	21
1.6 GSI, 72 kW	09.89-03.93	1,60	C16SE,		3000 174 001	Kupplung nur mit Montagering aus- und einbauen / Remove and install clutch only with assembly ring	200 14
1.6 GSI, 74 kW	05.88-03.92	1,60	C16SEI,		 3082 172 031		
1.6 GSI KAT	02.92-03.93	1,60	E16SE		 1862 136 042  3151 175 031		
1.5 D	09.87-03.93	3,20	15D(4EC1),		3000 436 001		200 14
1.5 TD	01.90-03.93	3,20	15DT(T4EC1)		 3082 197 131  1862 533 031  3151 175 031		

OMEGA 12.93 -

2.0, ohne Katalysator 2.0, mit geregelterm (3- Wege) Katalysator	03.94-12.00 03.94-09.99	2,20 2,20	20SE, X20SE		3000 699 001 		215 14
					 3082 685 001  1862 579 001  3163 901 001		
					3000 951 217 		220 14
					 3082 260 031  1864 000 146  3163 901 001		
					3000 833 401  		215 14
					 3082 685 001  1862 579 001		
					3000 951 218  		220 14
					 3082 260 031  1864 000 146		
					3000 990 011 		220 14
					 3082 260 031  1864 000 146  3182 998 801		
					3182 998 801	Immer erneuern / Renew everytime	

VAUXHALL						

OMEGA 12.93 -



2.0 16V	03.94-09.99	2,20	X20XEV		3000 951 217 3082 260 031 1864 000 146 3163 901 001	220 14
					3000 951 218 ● 3082 260 031 1864 000 146	220 14
					3000 990 011 3082 260 031 1864 000 146 3182 998 801	220 14
2.2 16V	09.99-		Y22XE, Z22XE		3000 950 617 ● 3082 600 520 1864 600 210	230 14
					3182 998 801	Immer erneuern / Renew everytime
					3163 901 001	
2.5 V6 2.6 V6 3.0 V6 3.2 V6 2.0 DTI 16V 2.5 TD	03.94-09.00	2,20	25DT, X20DTH,		3000 701 002 3082 687 001 1864 600 209 3163 901 001	240 14
					3000 833 601 ● 3082 687 001 1864 600 209	240 14
	09.00- 04.94- 02.01- 10.98-09.00 04.94-02.01	3,00	X25DT, X25XE, X30XE, Y26SE, Y32SE		3000 990 016 3082 687 001 1864 600 209 3182 998 801	240 14
					3000 951 224 ● 3082 687 001 1864 600 209 3163 901 001	Nabenprofil / Hub Profile:22,1x25,1-14N XTend (mit automatischer Nachstellung / with automatic adjustment)
2.2 DTI 16V	09.00-		Y22DTH		3000 951 224 ● 3082 687 001 1864 600 209 3163 901 001	240 14
					3182 998 801	Immer erneuern / Renew everytime
					3163 901 001	
					3000 701 002 3082 687 001 1864 600 209 3163 901 001	240 14
2.5 DTI 24V	09.01-	3,00	Y25DT		3000 833 601 ● 3082 687 001 1864 600 209	240 14
					3000 990 016 3082 687 001 1864 600 209 3182 998 801	240 14
					2100 011 034	
					3000 701 002 3082 687 001 1864 600 209 3163 901 001	240 14

SENATOR Mk II 09.87 - 09.93













2.6 i	09.90-09.93	3,70	C26NE		3000 315 001 # 3082 310 941 1864 907 001 3151 175 031	240 14
3.0, 115 kW 3.0 i KAT 3.0 24V	09.87-09.93 01.88-09.93 09.89-09.93	3,20	C30LE, C30NE, C30SE		3000 315 001 # 3082 310 941 1864 907 001 3151 175 031	240 14
					3000 315 001 # 3082 310 941 1864 907 001 3151 175 031	240 14
					3000 315 001 # 3082 310 941 1864 907 001 3151 175 031	240 14

SINTRA 09.96 - 04.99



2.2 i 16 V	11.96-04.99	7,50	X22XE		3000 828 301 ● 3082 641 901 1878 997 301	228 14
					3000 990 040 3082 641 901 1878 997 301 3182 998 001	228 14

			 MCODE	 SACHS		
VAUXHALL						








SIGNUM 05.03 -

2.2 i	05.03 -		Z22YH		3082 600 528	228
					3182 998 001	Immer erneuern / Renew everytime
3.2 V6	05.03 -		Z32SE		3000 951 239 	240 14
					3000 990 074 	Nabenprofil / Hub Profile:22,1x25,1-14N XTend (mit automatischer Nachstellung / with automatic adjustment) Torsionsgefederte Kupplungsscheibe / torsion damper clutch disc XTend Kit plus CSC (mit automatischer Nachstellung / with automatic adjustment)
					3182 998 001	Immer erneuern / Renew everytime
2.0 DTI	05.03 -		Y22DTR		3000 951 264  3082 600 528 1864 600 214	->Mot. 17F58034 228 14
					3082 600 528	228
					3182 998 001	Immer erneuern / Renew everytime
1.9 CDTi 16V	04.04 -		Z19DTH		2294 000 296	240
3.0 CDTi	05.03 -				2294 000 110	240




TIGRA 07.94 -

1.6 16V	07.94 -	3,80	X16XE		3000 579 001 3082 214 031 1878 040 545 3151 175 031	->Mot. 02HC1832 ->Mot. 20B96111 200 14
					3000 838 101 3082 297 531 1878 040 545 3151 175 031	Mot. 02HC1833-> Mot. 20B96112-> 205 14

TIGRA TwinTop 06.04 -

1.4	06.04 -		Z14XEP		3000 836 101  3082 172 031 1878 040 545	Kupplung nur mit Montagering aus- und einbauen / Remove and install clutch only with assembly ring 200 14
					3182 600 111 	Immer erneuern / Renew everytime
					3182 998 803	Getr. / GBox: Easytronic Immer erneuern / Renew everytime
1.8	06.04 -		Z18XE		3000 839 001  3082 297 531 1878 990 201	205 14
					3000 990 029 3082 297 531 1878 990 201 3182 998 803	205 14
1.3 CDTi	06.04 -		Z13DT		3182 998 803	Immer erneuern / Renew everytime

VECTRA 10.95 -

1.6 i	10.95 -	5,30	X16SZR		3000 836 101  3082 172 031 1878 040 545	Kupplung nur mit Montagering aus- und einbauen / Remove and install clutch only with assembly ring 200 14
					3000 990 017 3082 172 031 1878 040 545 3182 998 001	Getr. / GBox: F23 200 14
					3000 990 018 3082 172 031 1878 040 545 3182 998 803	Getr. / GBox: F13 200 14



MCODE



SACHS



VAUXHALL

VECTRA

10.95 -

1.6 i 16V	10.95 -	5,30	X16XEL, Y16XE, Z16XE		3000 828 201	->Mot. 02HC1832,20B96111	200 14					
					3082 214 031							
					1878 040 545							
					3000 838 801	Mot. 02HC1833,20B96112->	205 14					
					3082 297 531							
					1878 040 545							
					3182 998 001							
1.6 i 16V	10.95 -	5,30	X16XEL, Y16XE, Z16XE		3000 990 012	->Mot. 02HC1832,20B96111	200 14					
					3082 214 031	Getr. / GBox: F23						
					1878 040 545							
					3182 998 001							
					3000 990 013	->Mot. 02HC1832,20B96111	200 14					
					3082 214 031	Getr. / GBox: F15,F17						
					1878 040 545							
3182 998 803												
1.6 i 16V	10.95 -	5,30	X16XEL, Y16XE, Z16XE		3000 990 026	Mot. 02HC1833,20B96112->	205 14					
					3082 297 531	Getr. / GBox: F15,F17						
					1878 040 545							
					3182 998 803							
					3000 990 027	Mot. 02HC1833,20B96112->	205 14					
					3082 297 531	Getr. / GBox: F23						
					1878 040 545							
3182 998 001												
1.6 i 16V	10.95 -	5,30	X16XEL, Y16XE, Z16XE		3182 998 001	Getr. / GBox: F23						
						Immer erneuern / Renew everytime						
					3182 998 803	Getr. / GBox: F15,F17						
						Immer erneuern / Renew everytime						
					1.8 i 16V, 85 kW	10.95-09.00	5,30	X18XE		3000 839 101		220 24
					1.8 i 16V, 85 kW	10.95-09.00	5,30	X18XE		3082 260 031		
										1862 516 344		
3182 998 001	Getr. / GBox: F23	220 24										
1.8 i 16V, 85 kW	10.95-09.00	5,30	X18XE		3000 990 006	Getr. / GBox: F23	220 24					
					3082 260 031							
					1862 516 344							
1.8 i 16V, 85 kW	10.95-09.00	5,30	X18XE		3182 998 001	Getr. / GBox: F17,F18	220 24					
					3082 260 031							
					1862 516 344							
1.8 i 16V, 85 kW	10.95-09.00	5,30	X18XE		3182 998 802							
					3000 990 007	Getr. / GBox: F17,F18	220 24					
					3082 260 031							
1.8 i 16V, 85 kW	10.95-09.00	5,30	X18XE		1862 516 344							
					3182 998 802							
					3000 990 007	Getr. / GBox: F17,F18	220 24					
1.8 i 16V, 85 kW	10.95-09.00	5,30	X18XE		3082 260 031							
					1862 516 344							
					3182 998 802							
1.8 i 16V, 85 kW	10.95-09.00	5,30	X18XE1		3000 839 001		205 14					
					3082 297 531							
					1878 990 201							
1.8 i 16V, 85 kW	10.95-09.00	5,30	X18XE1		3000 990 028	Getr. / GBox: F23	205 14					
					3082 297 531							
					1878 990 201							
1.8 i 16V, 85 kW	10.95-09.00	5,30	X18XE1		3182 998 001	Getr. / GBox: F17	205 14					
					3082 297 531							
					1878 990 201							
1.8 i 16V, 85 kW	10.95-09.00	5,30	X18XE1		3182 998 803							
					3182 998 001	Getr. / GBox: F23						
						Immer erneuern / Renew everytime						
1.8 i 16V, 92 kW	09.00 -	5,30	Z18XE, Z18XEL		3000 839 001		205 14					
					3082 297 531							
					1878 990 201							
1.8 i 16V, 92 kW	09.00 -	5,30	Z18XE, Z18XEL		3000 990 028	Getr. / GBox: F23	205 14					
					3082 297 531							
					1878 990 201							
1.8 i 16V, 92 kW	09.00 -	5,30	Z18XE, Z18XEL		3182 998 001	Getr. / GBox: F17	205 14					
					3082 297 531							
					1878 990 201							
1.8 i 16V, 92 kW	09.00 -	5,30	Z18XE, Z18XEL		3182 998 803							
					3000 990 029	Getr. / GBox: F17	205 14					
					3082 297 531							
1.8 i 16V, 92 kW	09.00 -	5,30	Z18XE, Z18XEL		1878 990 201							
					3182 998 803							
					3000 990 029	Getr. / GBox: F17	205 14					
2.0 i 16V	10.95-09.00	5,30	X20XEV, C20SEL		3000 839 101	Getr. / GBox: F18	220 24					
					3082 260 031							
					1862 516 344							
2.0 i 16V	10.95-09.00	5,30	X20XEV, C20SEL		3000 950 614	Getr. / GBox: F23	230 14					
					3082 600 512							
					1878 600 621							
2.0 i 16V	10.95-09.00	5,30	X20XEV, C20SEL		3000 990 007	Getr. / GBox: F18	220 24					
					3082 260 031							
					1862 516 344							
2.0 i 16V	10.95-09.00	5,30	X20XEV, C20SEL		3182 998 802							
					3182 998 001	Getr. / GBox: F23						
						Immer erneuern / Renew everytime						



MCODE



SACHS



VAUXHALL

VECTRA

10.95 -

2.2 i 16V	09.00 -		Z22SE		3000 950 615	230 14		
					3082 600 512 1878 600 624			
					3182 998 001	Immer erneuern / Renew everytime		
2.5 i V6	10.95-09.00	5,50	X25XE		3000 828 301	228 14		
					3082 641 901 1878 997 301			
					3000 990 040	228 14		
					3082 641 901 1878 997 301 3182 998 001			
2.5 i GSi	05.98-09.99		X25XE		3000 828 301	228 14		
					3082 641 901 1878 997 301			
					3000 990 040	228 14		
					3082 641 901 1878 997 301 3182 998 001			
2.6 i V6	09.00 -		Y26SE		3000 950 618	240 14		
					3082 600 514 1878 600 817			
					3182 998 001	Immer erneuern / Renew everytime		
1.7 TD	10.95-11.96		X17TD		3000 828 202	200 24		
					3082 214 031 1862 401 031			
					3000 990 042	200 24		
					3082 214 031 1862 401 031 3182 998 802			
2.0 DI 16V	11.96 -	5,30	X20DTL		3000 835 001	Getr. / GBox: F18	230 24	
					3082 637 001 1878 991 101			
					3000 951 223	Getr. / GBox: F23		230 14
					3082 637 001 1878 600 622			
	3000 990 019	Getr. / GBox: F18	230 24					
	3082 637 001 1878 991 101 3182 998 802							
	3000 990 058	Getr. / GBox: F23	230 14					
	3082 637 001 1878 600 622 3182 998 001							
2.0 DTI 16V	06.97 -	5,30	X20DTH		3000 835 001	Getr. / GBox: F18	230 24	
					3082 637 001 1878 991 101			
					3000 951 223	Getr. / GBox: F23		230 14
					3082 637 001 1878 600 622			
			3000 990 019	Getr. / GBox: F18	230 24			
			3082 637 001 1878 991 101 3182 998 802					
			3000 990 058	Getr. / GBox: F23	230 14			
			3082 637 001 1878 600 622 3182 998 001					
	3182 998 001	Getr. / GBox: F23 Immer erneuern / Renew everytime						
			Y20DTH		3000 951 229	230 14		
					3082 600 519 1878 600 623			
					3000 990 059		230 14	
					3082 600 519 1878 600 623 3182 998 001			
	3182 998 001	Immer erneuern / Renew everytime						



VECTRA		10.95 -					
2.2 DTI 16V	09.00 -		Y20DTR		3000 950 619		240 14
					3082 600 515 1878 600 626		
					3000 990 062		240 14
					3082 600 515 1878 600 626 3182 998 001		
VECTRA MK II		04.02 -					
1.6 16V	04.02 -		Z16XE		3000 838 801		205 14
					3082 297 531 1878 040 545		
					3000 990 026	Getr. / GBox: F17	205 14
					3082 297 531 1878 040 545 3182 998 803		
					3000 990 027	Getr. / GBox: F23, F35	205 14
					3082 297 531 1878 040 545 3182 998 001		
1.8 16V 1.8 16V Dualfuel	04.02 - 04.02 -		Z18XE, Z18XEL		3000 839 001		205 14
					3082 297 531 1878 990 201		
					3000 990 028	Getr. / GBox: F23, F35	205 14
					3082 297 531 1878 990 201 3182 998 001		
					3000 990 029	Getr. / GBox: F17	205 14
					3082 297 531 1878 990 201 3182 998 803		
2.2 16V	04.02 -		Z22SE		3000 951 264		228 14
					3082 600 528 1864 600 214		
					3182 998 001	Getr. / GBox: F23 Immer erneuern / Renew everytime	
3.2 V6	06.03 -		Z32SE		3000 951 239	Nabenprofil / Hub Profile:22,1x25,1-14N XTend (mit automatischer Nachstellung / with automatic adjustment) Torsionsgefederte Kupplungsscheibe / torsion damper clutch disc	240 14
					3000 990 074	Getr. / GBox: F35 XTend Kit plus CSC (mit automatischer Nachstellung / with automatic adjustment)	240 14
					3182 998 001	Getr. / GBox: F35 Immer erneuern / Renew everytime	
1.9 CDTI 16V	04.04 -		Z19DTH		2294 000 296		240
2.0 DTI 16V	04.02 -		Y20DTH		3000 951 264		228 14
					3082 600 528 1864 600 214		
					3182 998 001	Getr. / GBox: F23,F35 Immer erneuern / Renew everytime	
2.2 DTI 16V	04.02 -		Y22DTR		3000 951 240	Nabenprofil / Hub Profile:25,1x22,1-14N XTend (mit automatischer Nachstellung / with automatic adjustment) Torsionsgefederte Kupplungsscheibe / torsion damper clutch disc	240 14
					3000 990 075	Getr. / GBox: F35 XTend Kit plus CSC (mit automatischer Nachstellung / with automatic adjustment)	240 14
					3182 998 001	Getr. / GBox: F35 Immer erneuern / Renew everytime	
					3082 600 528 1864 600 214		
					3182 998 001	Immer erneuern / Renew everytime	
2.2 direct	10.03 -		Z22YH		3000 951 264		228 14
					3082 600 528 1864 600 214		
					3182 998 001	Immer erneuern / Renew everytime	
3.0 V6 CDTI	06.03 -		Y30DT		2294 000 110		240
VIVARO		08.01 -					
2.0 16V	08.01 -		F4R-720		3000 990 102		240 21
					3082 600 521 1878 600 634 3182 998 101		



MCODE

**VAUXHALL****VIVARO****08.01 -**

1.9 DI 1.9 DTI	08.01 - 08.01 -		19DT, 19DTI		3000 951 103 3082 600 521 1878 600 629 3000 990 101 3082 600 521 1878 600 629 3182 998 101	240 21 240 21
2.5 DTI	04.04 -		G9U730		3182 998 101	Immer erneuern / Renew everytime

ZAFIRA**04.99 -**

1.6 16V	04.99 -	6,20	X16XEL		3000 838 801 3082 297 531 1878 040 545	205 14	
					3000 990 026 3082 297 531 1878 040 545 3182 998 803	Getr. / GBox: F13 Getr. / GBox: F17	205 14
					3000 990 027 3082 297 531 1878 040 545 3182 998 001	Getr. / GBox: F23	205 14
1.8 16V, 85 kW 1.8 16V, 92 kW	04.99-09.00 09.00 -	3,75 3,75	X18XE1, Z18XE		3000 839 001 3082 297 531 1878 990 201	205 14	
					3000 990 028 3082 297 531 1878 990 201 3182 998 001	Getr. / GBox: F23	205 14
					3000 990 029 3082 297 531 1878 990 201 3182 998 803	Getr. / GBox: F13 Getr. / GBox: F17	205 14
2.0 GSI Turbo	09.01 -		Z20LET		3000 951 263 3082 600 527 1878 600 632	228 14	
					3182 998 001	Immer erneuern / Renew everytime	
2.2 16V	09.00 -		Z22SE		3000 950 615 3082 600 512 1878 600 624	230 14	
					3182 998 803	Immer erneuern / Renew everytime	
2.0 DI 16V	10.99 -	5,60	X20DTL		3000 835 001 3082 637 001 1878 991 101	Getr. / GBox: F18	230 24
					3000 951 223 3082 637 001 1878 600 622	Getr. / GBox: F23	230 14
					3000 990 019 3082 637 001 1878 991 101 3182 998 802	Getr. / GBox: F18	230 24
					3000 990 058 3082 637 001 1878 600 622 3182 998 001	Getr. / GBox: F23	230 14
2.0 DTI 16V	04.99 -		Y20DTH		3000 951 229 3082 600 519 1878 600 623	->Chass. 22999999 ->Chass. 25999999 ->Chass. 28999999 ->Chass. 2H999999	230 14
					3000 990 059 3082 600 519 1878 600 623 3182 998 001	->Chass. 22999999 ->Chass. 25999999 ->Chass. 28999999 ->Chass. 2H999999	230 14
					3182 998 001	Immer erneuern / Renew everytime	
2.2 DTI 16V	01.02 -		Y22DTR		3082 600 515	240	
					1878 600 503	240 14	
					3182 998 803	Immer erneuern / Renew everytime	



MCODE



VOLKSWAGEN

BORA (1J_)

10.98 -

1.4 16V	03.00 -	3,20	AHW, APE, AKQ, AXP, BCA	3000 824 501	210 28
				3082 149 644	
				1862 517 031	
				3018 082 100	
				3051 003 000	
				3096 005 000	
3151 802 003					
6284 000 032					
6284 000 033					
6283 998 901	->04.2001 für Fahrzeuge mit Schaltseilzug / for vehicles with gearshift control cable				
6283 005 802	05.2001-> Getr. / GBox: MQ-200 (Code 0EM) Schaltgetriebe 5 Gang / Manual Transmission, 5-speed für Fahrzeuge mit Schaltseilzug / for vehicles with gearshift control cable				
6283 998 901	05.2001-> Getr. / GBox: MQ-250 (Code 0EJ) Schaltgetriebe 5 Gang / Manual Transmission, 5-speed für Fahrzeuge mit Schaltseilzug / for vehicles with gearshift control cable				
6283 998 801	für Fahrzeuge mit Schaltgestänge / for vehicles with gearshift linkage				
1.6, 74 kW	10.98 -	3,50	AEH, AKL, APF	3000 822 601	210 28
				3082 149 541	
				1862 518 031	
				3018 082 100	
				3051 003 000	
				3096 005 000	
3151 802 003					
6284 000 032					
6284 000 033					
6283 998 901	->04.2001 für Fahrzeuge mit Schaltseilzug / for vehicles with gearshift control cable				
6283 005 802	05.2001-> Getr. / GBox: MQ-200 (Code 0EM) Schaltgetriebe 5 Gang / Manual Transmission, 5-speed für Fahrzeuge mit Schaltseilzug / for vehicles with gearshift control cable				
6283 998 901	05.2001-> Getr. / GBox: MQ-250 (Code 0EJ) Schaltgetriebe 5 Gang / Manual Transmission, 5-speed für Fahrzeuge mit Schaltseilzug / for vehicles with gearshift control cable				
6283 998 801	für Fahrzeuge mit Schaltgestänge / for vehicles with gearshift linkage				



MCODE




VOLKSWAGEN

BORA (1J_)

10.98 -

1.6, 75 kW	08.00 -	3,50	BFQ, AVU	3000 822 601	210 28
				3082 149 541	
				1862 518 031	
				3018 082 100	
				3051 003 000	
				3096 005 000	
				3151 802 003	
				6284 000 032	
				6284 000 033	
				6283 998 901	->04.2001 für Fahrzeuge mit Schaltseilzug / for vehicles with gearshift control cable
				6283 005 802	05.2001-> Getr. / GBox: MQ-200 (Code 0EM) Schaltgetriebe 5 Gang / Manual Transmission, 5-speed für Fahrzeuge mit Schaltseilzug / for vehicles with gearshift control cable
				6283 998 901	05.2001-> Getr. / GBox: MQ-250 (Code 0EJ) Schaltgetriebe 5 Gang / Manual Transmission, 5-speed für Fahrzeuge mit Schaltseilzug / for vehicles with gearshift control cable
				6283 998 801	für Fahrzeuge mit Schaltgestänge / for vehicles with gearshift linkage
1.6 16V	05.00 -		AUS, AZD, ATN, BCB	3000 846 301	210 28
				3082 308 931	
				1862 518 031	
				3018 082 100	
				3051 003 000	
				3096 005 000	
				3151 802 003	
				6284 000 032	
				6284 000 033	
				6283 998 901	->04.2001 für Fahrzeuge mit Schaltseilzug / for vehicles with gearshift control cable
				6283 005 802	05.2001-> Getr. / GBox: MQ-200 (Code 0EM) Schaltgetriebe 5 Gang / Manual Transmission, 5-speed für Fahrzeuge mit Schaltseilzug / for vehicles with gearshift control cable
				6283 998 901	05.2001-> Getr. / GBox: MQ-250 (Code 0EJ) Schaltgetriebe 5 Gang / Manual Transmission, 5-speed für Fahrzeuge mit Schaltseilzug / for vehicles with gearshift control cable
				6283 998 801	für Fahrzeuge mit Schaltgestänge / for vehicles with gearshift linkage
1.6 FSI	01.02 -		BAD	3000 951 771	200 28
				3189 000 931	Ausrücker mit Schiebehülse Clutch releaser with sliding sleeve
				3189 000 635	Ausrückmodul / Release module Beinhaltet Ausrücker, Führungshülse und Ausrückhebel / Includes releaser, guiding sleeve and release lever
				6284 000 032	
				6284 000 033	
				6283 005 802	Getr. / GBox: MQ-200 (Code 0EM) Schaltgetriebe 5 Gang / Manual Transmission, 5-speed für Fahrzeuge mit Schaltseilzug / for vehicles with gearshift control cable
				6283 998 801	für Fahrzeuge mit Schaltgestänge / for vehicles with gearshift linkage
				6283 998 901	Getr. / GBox: MQ-250 (Code 0EJ) Schaltgetriebe 5 Gang / Manual Transmission, 5-speed für Fahrzeuge mit Schaltseilzug / for vehicles with



VOLKSWAGEN

BORA (1J_)

10.98 -












1.8 1.8 4motion	10.98 - 02.99 -	AGN		3000 822 701 ⊗ 3082 194 233 ⊗ 1862 516 343 ⊕ 3151 180 231	215 28
				6284 000 032 <small>RHD</small> 6284 000 033 <small>LHD</small>	
				6283 998 801	für Fahrzeuge mit Schaltgestänge / for vehicles with gearshift linkage
				6283 998 901	für Fahrzeuge mit Schaltseilzug / for vehicles with gearshift control cable
1.8 T, 110 kW	05.00 -	AGU, AUM, ARX		3000 951 707 ⊗ 3082 600 506 ⊗ 1864 600 202 ⊕ 3151 180 231	228 28
				6284 000 032 <small>RHD</small> 6284 000 033 <small>LHD</small>	
				6283 998 901	->04.2001 für Fahrzeuge mit Schaltseilzug / for vehicles with gearshift control cable
				6283 005 802	05.2001-> Getr. / GBox: MQ-200 (Code 0EM) Schaltgetriebe 5 Gang / Manual Transmission, 5-speed für Fahrzeuge mit Schaltseilzug / for vehicles with gearshift control cable
				6283 998 901	05.2001-> Getr. / GBox: MQ-250 (Code 0EJ) Schaltgetriebe 5 Gang / Manual Transmission, 5-speed für Fahrzeuge mit Schaltseilzug / for vehicles with gearshift control cable
				6283 998 801	für Fahrzeuge mit Schaltgestänge / for vehicles with gearshift linkage
1.8 T, 132 kW 2.3 V5 4motion, 110 kW 2.3 V5 4motion, 125 kW	03.02 - 12.98 -10.00 10.00 -	AGZ, AQN, AUQ		3000 951 216 <small>⊕</small> ⊗ 3082 311 641 ⊗ 1878 600 615	240 23
				3000 990 060 ⊗ 3082 311 641 ⊗ 1878 600 615 ⊕ 3182 997 901	240 23
				6284 000 032 <small>RHD</small> 6284 000 033 <small>LHD</small>	
2.0	10.98 -	APK, AQY, AZJ		3000 822 701 ⊗ 3082 194 233 ⊗ 1862 516 343 ⊕ 3151 180 231	215 28
				6284 000 032 <small>RHD</small> 6284 000 033 <small>LHD</small>	
				6283 998 901	->04.2001 für Fahrzeuge mit Schaltseilzug / for vehicles with gearshift control cable
				6283 005 802	05.2001-> Getr. / GBox: MQ-200 (Code 0EM) Schaltgetriebe 5 Gang / Manual Transmission, 5-speed für Fahrzeuge mit Schaltseilzug / for vehicles with gearshift control cable
				6283 998 901	05.2001-> Getr. / GBox: MQ-250 (Code 0EJ) Schaltgetriebe 5 Gang / Manual Transmission, 5-speed für Fahrzeuge mit Schaltseilzug / for vehicles with gearshift control cable
				6283 998 801	für Fahrzeuge mit Schaltgestänge / for vehicles with gearshift linkage



VOLKSWAGEN

BORA (1J_)

10.98 -

2.0 4motion	04.00 -	AZH, AZJ	 3000 822 701 ⊗ 3082 194 233 ⊗ 1862 516 343 ⬥ 3151 180 231	215 28
			 6284 000 032 <small>RHD</small>	
			6284 000 033 <small>LHD</small>	
			 6283 998 901	->04.2001 für Fahrzeuge mit Schaltseilzug / for vehicles with gearshift control cable
			6283 005 802	05.2001-> Getr. / GBox: MQ-200 (Code 0EM) Schaltgetriebe 5 Gang / Manual Transmission, 5-speed für Fahrzeuge mit Schaltseilzug / for vehicles with gearshift control cable
			6283 998 901	05.2001-> Getr. / GBox: MQ-250 (Code 0EJ) Schaltgetriebe 5 Gang / Manual Transmission, 5-speed für Fahrzeuge mit Schaltseilzug / for vehicles with gearshift control cable
2.3 V5, 110 kW	10.98-10.00	AGZ	 3000 831 201 ⊗ 3082 638 301 ⊗ 1864 998 001 ⬥ 3151 180 231	->Mot. 059 642 220 28
			 6284 000 032 <small>RHD</small>	
			6284 000 033 <small>LHD</small>	
			 6283 998 801	für Fahrzeuge mit Schaltgestänge / for vehicles with gearshift linkage
			6283 998 901	für Fahrzeuge mit Schaltseilzug / for vehicles with gearshift control cable
			3000 951 260 ⊗ 3082 600 525 ⊗ 1878 600 630 ⬥ 3151 180 231	Mot. 059 643-> 225 28
2.3 V5, 125 kW	10.00 -	AQN	 3000 951 260 ⊗ 3082 600 525 ⊗ 1878 600 630 ⬥ 3151 180 231	225 28
			 6284 000 032 <small>RHD</small>	
			6284 000 033 <small>LHD</small>	
			 6283 998 901	->04.2001 für Fahrzeuge mit Schaltseilzug / for vehicles with gearshift control cable
			6283 005 802	05.2001-> Getr. / GBox: MQ-200 (Code 0EM) Schaltgetriebe 5 Gang / Manual Transmission, 5-speed für Fahrzeuge mit Schaltseilzug / for vehicles with gearshift control cable
			6283 998 901	05.2001-> Getr. / GBox: MQ-250 (Code 0EJ) Schaltgetriebe 5 Gang / Manual Transmission, 5-speed für Fahrzeuge mit Schaltseilzug / for vehicles with gearshift control cable
2.8 V6 4motion	03.99 -	AQP, AUE	 3000 844 601 <small>⊗</small> ⊗ 3082 311 641 ⊗ 1878 052 239	240 23
			 6284 000 032 <small>RHD</small>	
			3000 990 039 ⊗ 3082 311 641 ⊗ 1878 052 239 ⬥ 3182 997 901	240 23
			6284 000 033 <small>LHD</small>	



MCODE



VOLKSWAGEN

BORA (1J_)

10.98 -

1.9 SDI	10.98 -	AQM	3000 843 601	->Mot. 052 000	200 28		
			3082 149 541				
			1862 517 031				
			3018 082 100				
					3051 003 000		
					3096 005 000		
					6283 005 802	Getr. / GBox: MQ-200 (Code 0EM) Schaltgetriebe 5 Gang / Manual Transmission, 5-speed für Fahrzeuge mit Schaltseilzug / for vehicles with gearshift control cable	
					6283 998 901	Getr. / GBox: MQ-250 (Code 0EJ) Schaltgetriebe 5 Gang / Manual Transmission, 5-speed für Fahrzeuge mit Schaltseilzug / for vehicles with gearshift control cable	
				AGP	3000 843 601		200 28
					3082 149 541		
			1862 517 031				
			3018 082 100				
			3051 003 000				
			3096 005 000				
			6283 998 901	für Fahrzeuge mit Schaltseilzug / for vehicles with gearshift control cable			
		AQM, AGP	1862 517 031		200 28		
			3018 082 100				
			3051 003 000				
			3151 802 003				
			3096 005 000				
			6284 000 032 <small>RHD</small>				
			6284 000 033 <small>LHD</small>				
			6283 998 801	für Fahrzeuge mit Schaltgestänge / for vehicles with gearshift linkage			



MCODE

**VOLKSWAGEN**

BORA (1J_)

10.98 -

1.9 TDI, 66 kW	10.98-06.01	AGR		3000 834 301 ▲ ⊗ 3082 639 501 ⊗ 1864 000 084 ⊙ 3151 180 231	->Chass. 1J-1D235000 ->Chass. 1J-1W275000 LUK-Version / LUK-Version	220 28	
				3000 951 707 ⊗ 3082 600 506 ⊗ 1864 600 202 ⊙ 3151 180 231	Chass. 1J-1D235001-> Chass. 1J-1W275001-> LUK-Version / LUK-Version	228 28	
				3000 845 701 ⊗ 3082 299 335 ⊗ 1864 527 337 ⊙ 3151 180 231	SACHS-Version / SACHS-Version	228 28	
				3000 951 790 ⊗ 2289 000 041 ⊙ 3151 180 231	Nur komplett zu LUK tauschbar / only complete replaceable for LUK SACHS-Version / SACHS-Version Beinhaltet ZMS, Kupplungsdruckplatte, Kupplungsscheibe und Ausrücker. / Contains twin- mass flywheel, clutch cover assembl	228 28	
				2294 000 329	SACHS-Version / SACHS-Version enthält 6 Schrauben / includes 6 screws	228	
				6284 000 032 <small>RHD</small>			
				6284 000 033 <small>LHD</small>			
				6283 998 901	->04.2001 für Fahrzeuge mit Schaltseilzug / for vehicles with gearshift control cable		
				6283 005 802	05.2001-> Getr. / GBox: MQ-200 (Code 0EM) Schaltgetriebe 5 Gang / Manual Transmission, 5- speed für Fahrzeuge mit Schaltseilzug / for vehicles with gearshift control cable		
				6283 998 901	05.2001-> Getr. / GBox: MQ-250 (Code 0EJ) Schaltgetriebe 5 Gang / Manual Transmission, 5- speed für Fahrzeuge mit Schaltseilzug / for vehicles with gearshift control cable		
				6283 998 801	für Fahrzeuge mit Schaltgestänge / for vehicles with gearshift linkage		
			ALH		3000 834 301 ▲ ⊗ 3082 639 501 ⊗ 1864 000 084 ⊙ 3151 180 231	LUK-Version / LUK-Version	220 28



MCODE



VOLKSWAGEN

BORA (1J_)

10.98 -

1.9 TDI 4motion, 66 kW	02.99-06.01	AGR		3000 951 707 3082 600 506 1864 600 202 3151 180 231	LUK-Version / LUK-Version	228 28
				3000 951 790 2289 000 041 3151 180 231	Nur komplett zu LUK tauschbar / only complete replaceable for LUK SACHS-Version / SACHS-Version Beinhaltet ZMS, Kupplungsdruckplatte, Kupplungsscheibe und Ausrücker. / Contains twin-mass flywheel, clutch cover assembl	228 28
				3000 845 701 3082 299 335 1864 527 337 3151 180 231	SACHS-Version / SACHS-Version	228 28
				2294 000 329	SACHS-Version / SACHS-Version enthält 6 Schrauben / includes 6 screws	228
				6284 000 032		
				6284 000 033		
				6283 998 901	->04.2001 für Fahrzeuge mit Schaltseilzug / for vehicles with gearshift control cable	
				6283 005 802	05.2001-> Getr. / GBox: MQ-200 (Code 0EM) Schaltgetriebe 5 Gang / Manual Transmission, 5-speed für Fahrzeuge mit Schaltseilzug / for vehicles with gearshift control cable	
				6283 998 901	05.2001-> Getr. / GBox: MQ-250 (Code 0EJ) Schaltgetriebe 5 Gang / Manual Transmission, 5-speed für Fahrzeuge mit Schaltseilzug / for vehicles with gearshift control cable	
				6283 998 801	für Fahrzeuge mit Schaltgestänge / for vehicles with gearshift linkage	
1.9 TDI, 74 kW	09.00-	ATD, AXR		3000 845 701 3082 299 335 1864 527 337 3151 180 231	SACHS-Version / SACHS-Version	228 28
				3000 951 790 2289 000 041 3151 180 231	Nur komplett zu LUK tauschbar / only complete replaceable for LUK SACHS-Version / SACHS-Version Beinhaltet ZMS, Kupplungsdruckplatte, Kupplungsscheibe und Ausrücker. / Contains twin-mass flywheel, clutch cover assembl	228 28
				2294 000 329	SACHS-Version / SACHS-Version enthält 6 Schrauben / includes 6 screws	228
				6284 000 032		
				6284 000 033		
				6283 998 901	->04.2001 für Fahrzeuge mit Schaltseilzug / for vehicles with gearshift control cable	
				6283 005 802	05.2001-> Getr. / GBox: MQ-200 (Code 0EM) Schaltgetriebe 5 Gang / Manual Transmission, 5-speed für Fahrzeuge mit Schaltseilzug / for vehicles with gearshift control cable	
				6283 998 901	05.2001-> Getr. / GBox: MQ-250 (Code 0EJ) Schaltgetriebe 5 Gang / Manual Transmission, 5-speed für Fahrzeuge mit Schaltseilzug / for vehicles with gearshift control cable	
				6283 998 801	für Fahrzeuge mit Schaltgestänge / for vehicles with gearshift linkage	



VOLKSWAGEN

BORA (1J_) 10.98 -

1.9 TDI 4motion, 74 kW	09.00 -	ATD		3000 844 601 3082 311 641 1878 052 239	240 23	
				3000 990 039 3082 311 641 1878 052 239 3182 997 901	240 23	
				6284 000 032 6284 000 033		
1.9 TDI, 81 kW	10.98-06.01	AHF, ASV		3000 834 301 3082 639 501 1864 000 084 3151 180 231	->Chass. 1J-1D235000 ->Chass. 1J-1D275000 LUK-Version / LUK-Version	220 28
				3000 951 707 3082 600 506 1864 600 202 3151 180 231	Chass. 1J-1D235001 - Chass. 1J-3-525 000 Chass. 1J-1D275001 - Chass. 1J-3-525 000 LUK-Version / LUK-Version	228 28
				3000 845 701 3082 299 335 1864 527 337 3151 180 231	SACHS-Version / SACHS-Version	228 28
				3000 951 790 2289 000 041 3151 180 231	Nur komplett zu LUK tauschbar / only complete replaceable for LUK SACHS-Version / SACHS-Version Beinhaltet ZMS, Kupplungsdruckplatte, Kupplungsscheibe und Ausrücker. / Contains twin-mass flywheel, clutch cover assembly	228 28
				2294 000 329	SACHS-Version / SACHS-Version enthält 6 Schrauben / includes 6 screws	228
				6284 000 032 6284 000 033		
				6283 005 802	Getr. / GBox: MQ-200 Schaltgetriebe 5 Gang / Manual Transmission, 5-speed für Fahrzeuge mit Schaltseilzug / for vehicles with gearshift control cable	
				6283 998 801	für Fahrzeuge mit Schaltgestänge / for vehicles with gearshift linkage	
				6283 998 901	Getr. / GBox: MQ-250 Schaltgetriebe 5 Gang / Manual Transmission, 5-speed für Fahrzeuge mit Schaltseilzug / for vehicles with gearshift control cable	
				1.9 TDI, 85 kW 1.9 TDI 4motion, 85 kW	12.98-06.01 02.99-06.01	AJM, AUY
3000 990 039 3082 311 641 1878 052 239 3182 997 901	240 23					
				6284 000 032 6284 000 033		
		AJM		2100 077 031		
1.9 TDI, 96 kW 1.9 TDI 4motion, 96 kW	11.00- 11.00-	ASZ		3000 846 201 3082 306 533 1878 052 239	240 23	
				3000 990 043 3082 306 533 1878 052 239 3182 997 901	240 23	
				2289 601 001 2294 003 341 3082 306 533 1878 052 239 1874 000 002 1874 000 003	mit Schrauben / With screws Beinhaltet ZMS, Kupplungsdruckplatte und Kupplungsscheibe / Contains twin-mass flywheel, clutch cover assembly and clutch nicht vormontiert / not pre-assembled	240 23
				2294 003 341	enthält 6 Schrauben / includes 6 screws	240
				6284 000 032 6284 000 033	->04.2001	
				6284 000 033		

VOLKSWAGEN						

BORA (1J_) 10.98 -

1.9 TDI, 110 kW 1.9 TDI 4motion, 110 kW	05.00 -	ARL		3000 846 201	240 23
	05.00 -			3082 306 533	
				1878 052 239	
				3000 990 043	240 23
				3082 306 533	
				1878 052 239	
				2289 601 001	240 23
				2294 003 341	
				3082 306 533	
				1878 052 239	
				1874 000 002	
				1874 000 003	
				2294 003 341	enthält 6 Schrauben / includes 6 screws 240
				6284 000 032	
				6284 000 033	

CADDY I (14) 08.82 - 07.92

1.5 1.6 1.8	08.82-07.83	3,30	EM, EW, HN,		3000 082 003	210 24
	01.83-07.92	3,30	JB, JH		3082 149 436	
	08.85-07.92	3,30			1861 846 137	
					3018 082 100	
					3051 003 000	
					3096 005 000	
					3000 960 701	210 24
					3000 251 004	210
					3082 149 436	Mit Ausrücksteller und Drahring / With release plate assembly and fulcrum ring
					3018 082 100	
					3051 003 000	
					3151 802 003	
					3074 003 317	Hüllenlänge [mm] / Sleeve Length [mm]:533 Länge [mm] / Length [mm]:817
1.6 D	08.82-07.92	3,30	JK, ME		3000 082 003	210 24
					3082 149 436	
					1861 846 137	
					3018 082 100	
					3051 003 000	
					3096 005 000	
					3000 251 004	210
					3082 149 436	Mit Ausrücksteller und Drahring / With release plate assembly and fulcrum ring
					3018 082 100	
					3051 003 000	
					3151 802 003	
					3074 003 317	Hüllenlänge [mm] / Sleeve Length [mm]:533 Länge [mm] / Length [mm]:817



VOLKSWAGEN

CADDY II Kombi/Estate/Break (9K9B) 11.95 - 01.04

1.4	11.95-01.04	3,10	AKV		3000 581 001 ⊗ 3082 259 131 ⊗ 1862 402 031 ⊙ 3151 816 001	->Mot. 123 638	200 24
					3000 581 002 ⊗ 3082 259 131 ⊗ 1862 403 031 ⊙ 3151 816 001	Mot. 123 639->	200 24
			APQ		3000 581 001 ⊗ 3082 259 131 ⊗ 1862 402 031 ⊙ 3151 816 001	->Mot. 209 116	200 24
					3000 581 002 ⊗ 3082 259 131 ⊗ 1862 403 031 ⊙ 3151 816 001	Mot. 209 117->	200 24
			AEX		3000 581 001 ⊗ 3082 259 131 ⊗ 1862 402 031 ⊙ 3151 816 001		200 24
			AUD		3000 158 001 ⊗ 3082 168 231 ⊗ 1862 403 031 ⊙ 3151 816 001		190 24
			APQ, AKV, AEX, AUD		3074 003 346 <small>LHD</small>	Hüllenlänge [mm] / Sleeve Length [mm]:818 Länge [mm] / Length [mm]:1060 mit automatischer Nachstellung / with automatic adjustment	
1.4 16V	08.00-01.04		AUA		3000 581 001 ⊗ 3082 259 131 ⊗ 1862 402 031 ⊙ 3151 816 001		200 24
					3074 003 346 <small>LHD</small>	Hüllenlänge [mm] / Sleeve Length [mm]:818 Länge [mm] / Length [mm]:1060 mit automatischer Nachstellung / with automatic adjustment	
1.6	11.95-05.97	3,30	1F		3000 286 002 <small>⊙</small> ⊗ 3082 108 137 ⊗ 1861 532 638 ⊙ 3018 082 100 ⊗ 3051 003 000 ⊙ 3096 005 000		200 24
					3151 802 003		
					3074 003 344 <small>LHD</small>	Hüllenlänge [mm] / Sleeve Length [mm]:639 Länge [mm] / Length [mm]:863 mit automatischer Nachstellung / with automatic adjustment	
1.6	06.97-09.00	2,80	AEE		3000 581 001 ⊗ 3082 259 131 ⊗ 1862 402 031 ⊙ 3151 816 001		200 24
					3074 003 346 <small>LHD</small>	Hüllenlänge [mm] / Sleeve Length [mm]:818 Länge [mm] / Length [mm]:1060 mit automatischer Nachstellung / with automatic adjustment	
1.7 SDI 1.9 D	07.96-09.00 11.95-01.04		1Y, AHB		3000 287 002 <small>⊙</small> ⊗ 3082 108 137 ⊗ 1862 490 031 ⊙ 3018 082 100 ⊗ 3051 003 000 ⊙ 3096 005 000	im Austausch können andere Einzelteile enthalten sein / replacement could include different parts	200 24
					3151 802 003		
					3074 003 344 <small>LHD</small>	Hüllenlänge [mm] / Sleeve Length [mm]:639 Länge [mm] / Length [mm]:863 mit automatischer Nachstellung / with automatic adjustment	



MCODE



VOLKSWAGEN

CADDY II Kombi/Estate/Break (9K9B) 11.95 - 01.04

1.9 SDI	11.95-01.04	AEY	3000 287 002	im Austausch können andere Einzelteile enthalten sein / replacement could include different parts	200 24		
			3082 108 137				
			1862 490 031				
					3018 082 100		
					3051 003 000		
					3096 005 000		
					3151 802 003		
					3074 003 344	Hüllenlänge [mm] / Sleeve Length [mm]:639 Länge [mm] / Length [mm]:863 mit automatischer Nachstellung / with automatic adjustment	
				AYQ	3082 149 541		210
					3018 082 100		
			3051 003 000				
			3151 802 003				
			3096 005 000				
			6284 000 045				
			6284 009 204				
			6283 998 801				
1.9 TDI	10.96-01.04	ALE	3000 426 001	->Mot. 001 094	228 28		
			3082 195 232				
			1878 043 141				
					3151 180 231		
					3000 332 001	Mot. 001 095->	228 28
					3082 231 031		
					1878 043 141		
					3151 180 231		
				AHU	3000 426 001	->Mot. 296 931	228 28
					3082 195 232		
			1878 043 141				
			3151 180 231				
			3000 332 001	Mot. 296 932->	228 28		
			3082 231 031				
			1878 043 141				
			3151 180 231				
			3074 003 345	->Chass. 9K-V-508 000 Hüllenlänge [mm] / Sleeve Length [mm]:670 Länge [mm] / Length [mm]:1300 mit automatischer Nachstellung / with automatic adjustment			
		1Z	3000 426 001		228 28		
			3082 195 232				
			1878 043 141				
			3151 180 231				
		ALH	3000 332 001		228 28		
			3082 231 031				
			1878 043 141				
			3151 180 231				
			6284 000 045				
			6284 009 204				
			6283 000 036				



MCODE



SACHS

**VOLKSWAGEN****CADDY II Kasten/Box/Van (9K9) 11.95 - 01.04**

60 1.4	11.95-01.04	3,10	AKV		3000 581 001 ⊗ 3082 259 131 ⊗ 1862 402 031 ⊙ 3151 816 001	->Mot. 123 638	200 24
					3000 581 002 ⊗ 3082 259 131 ⊗ 1862 403 031 ⊙ 3151 816 001	Mot. 123 639->	200 24
			APQ		3000 581 001 ⊗ 3082 259 131 ⊗ 1862 402 031 ⊙ 3151 816 001	->Mot. 209 116	200 24
					3000 581 002 ⊗ 3082 259 131 ⊗ 1862 403 031 ⊙ 3151 816 001	Mot. 209 117->	200 24
			AEX		3000 581 001 ⊗ 3082 259 131 ⊗ 1862 402 031 ⊙ 3151 816 001		200 24
			AUD		3000 158 001 ⊗ 3082 168 231 ⊗ 1862 403 031 ⊙ 3151 816 001		190 24
APQ, AKV, AEX, AUD				3074 003 346 ^{LHD}	Hüllenlänge [mm] / Sleeve Length [mm]:818 Länge [mm] / Length [mm]:1060 mit automatischer Nachstellung / with automatic adjustment		
1.4	08.00-01.04		AUA		3000 581 001 ⊗ 3082 259 131 ⊗ 1862 402 031 ⊙ 3151 816 001		200 24
					3074 003 346 ^{LHD}	Hüllenlänge [mm] / Sleeve Length [mm]:818 Länge [mm] / Length [mm]:1060 mit automatischer Nachstellung / with automatic adjustment	
75 1.6	11.95-09.00	2,80	AEE		3000 581 001 ⊗ 3082 259 131 ⊗ 1862 402 031 ⊙ 3151 816 001		200 24
					3074 003 346 ^{LHD}	Hüllenlänge [mm] / Sleeve Length [mm]:818 Länge [mm] / Length [mm]:1060 mit automatischer Nachstellung / with automatic adjustment	
75 1.6	11.95-05.97	3,30	1F		3000 286 002 [⊙] ⊗ 3082 108 137 ⊗ 1861 532 638 ⊙ 3018 082 100 ⊗ 3051 003 000 ⊗ 3096 005 000		200 24
					3151 802 003		
1Y, AHB				3074 003 344 ^{LHD}	Hüllenlänge [mm] / Sleeve Length [mm]:639 Länge [mm] / Length [mm]:863 mit automatischer Nachstellung / with automatic adjustment		
1.7 SDI 1.9 D	07.96-09.00 11.95-01.04		1Y, AHB		3000 287 002 [⊙] ⊗ 3082 108 137 ⊗ 1862 490 031 ⊙ 3018 082 100 ⊗ 3051 003 000 ⊗ 3096 005 000	im Austausch können andere Einzelteile enthalten sein / replacement could include different parts	200 24
					3151 802 003		
				3074 003 344 ^{LHD}	Hüllenlänge [mm] / Sleeve Length [mm]:639 Länge [mm] / Length [mm]:863 mit automatischer Nachstellung / with automatic adjustment		




MCODE						VOLKSWAGEN	

CADDY II Kasten/Box/Van (9K9) 11.95 - 01.04













1.9 SDI	11.95-01.04	AEY		3000 287 002	im Austausch können andere Einzelteile enthalten sein / replacement could include different parts	200 24		
				3082 108 137				
				1862 490 031				
						3018 082 100		
						3051 003 000		
						3096 005 000		
						3151 802 003		
						3074 003 344	Hüllenlänge [mm] / Sleeve Length [mm]:639 Länge [mm] / Length [mm]:863 mit automatischer Nachstellung / with automatic adjustment	
				AYQ		3082 149 541		210
						3018 082 100		
			3051 003 000					
			3151 802 003					
			3096 005 000					
			6284 000 045					
			6284 009 204					
				6283 998 801				
1.9 TDI	09.96-01.04	ALE		3000 426 001	->Mot. 001 094	228 28		
				3082 195 232				
				1878 043 141				
						3151 180 231		
						3000 332 001	Mot. 001 095->	228 28
						3082 231 031		
						1878 043 141		
						3151 180 231		
				AHU		3000 426 001	->Mot. 296 931	228 28
						3082 195 232		
			1878 043 141					
				3151 180 231				
				3000 332 001	Mot. 296 932->	228 28		
				3082 231 031				
				1878 043 141				
				3151 180 231				
				3074 003 345	->Chass. 9K-V-508 000 Hüllenlänge [mm] / Sleeve Length [mm]:670 Länge [mm] / Length [mm]:1300 mit automatischer Nachstellung / with automatic adjustment			
		1Z		3000 426 001		228 28		
				3082 195 232				
				1878 043 141				
				3151 180 231				
		ALH		3000 332 001		228 28		
				3082 231 031				
				1878 043 141				
				3151 180 231				
				6284 000 045				
				6284 009 204				
				6283 000 036				

CADDY II Pick-up (9U7) 06.96 - 12.00










1.6	06.96-12.00	AEE		3000 813 002		190 18
				3082 271 232		
				1878 033 031		
				3151 000 121		
1.9 D	06.96-12.00	AEF		3000 814 001		200 18
				3082 278 031		
				1878 033 131		
				3151 000 121		

					
VOLKSWAGEN					

CADDY III Kombi/Estate/Break (2KB) 03.04 -

1.4	03.04 -	BCA		3000 951 771 ■		200 28	
				3189 000 635	Ausrückmodul / Release module Beinhaltet Ausrücker, Führungshülse und Ausrückhebel / Includes releaser, guiding sleeve and release lever		
				6283 000 047	Getr. / GBox: MQ-250		
1.6	04.04 -	BGU		3000 951 771 ■		200 28	
				3189 000 635	Ausrückmodul / Release module Beinhaltet Ausrücker, Führungshülse und Ausrückhebel / Includes releaser, guiding sleeve and release lever		
				6283 000 047	Getr. / GBox: MQ-250		
1.9 TDI	04.04 -	BJB		3000 951 120 ■	XTend (mit automatischer Nachstellung / with automatic adjustment) LUK-Version / LUK-Version mit Ausrücker / with releaser	230	
				3000 970 001 ■	XTend (mit automatischer Nachstellung / with automatic adjustment) SACHS-Version / SACHS-Version Nur zusammen verbauen / Only install together mit Ausrücker / with releaser	228 28	
				2289 000 054 ◐	SACHS-Version / SACHS-Version Nur komplett zu LUK tauschbar / only complete replaceable for LUK Beinhaltet ZMS, Kupplungsdruckplatte und Kupplungsscheibe / Contains twin-mass flywheel, clutch cover assembly and clutch enthält 6 Schrauben / includes 6 screws	228	
				3151 180 231			
				6283 000 047	Getr. / GBox: MQ-250		
2.0 SDI	03.04 -	BDJ		3000 951 771 ■		200 28	
				3189 000 635	Ausrückmodul / Release module Beinhaltet Ausrücker, Führungshülse und Ausrückhebel / Includes releaser, guiding sleeve and release lever		
				6283 000 047	Getr. / GBox: MQ-250		

CADDY III Kasten/Box/Van (2KA) 03.04 -

1.4	03.04 -	BCA		3000 951 771 ■		200 28	
				3189 000 635	Ausrückmodul / Release module Beinhaltet Ausrücker, Führungshülse und Ausrückhebel / Includes releaser, guiding sleeve and release lever		
				6283 000 047	Getr. / GBox: MQ-250		
1.6	04.04 -	BGU		3000 951 771 ■		200 28	
				3189 000 635	Ausrückmodul / Release module Beinhaltet Ausrücker, Führungshülse und Ausrückhebel / Includes releaser, guiding sleeve and release lever		
				6283 000 047	Getr. / GBox: MQ-250		
1.9 TDI	04.04 -	BJB		3000 951 120 ■	XTend (mit automatischer Nachstellung / with automatic adjustment) LUK-Version / LUK-Version mit Ausrücker / with releaser	230	
				3000 970 001 ■	XTend (mit automatischer Nachstellung / with automatic adjustment) SACHS-Version / SACHS-Version Nur zusammen verbauen / Only install together mit Ausrücker / with releaser	228 28	
				2289 000 054 ◐	SACHS-Version / SACHS-Version Nur komplett zu LUK tauschbar / only complete replaceable for LUK Beinhaltet ZMS, Kupplungsdruckplatte und Kupplungsscheibe / Contains twin-mass flywheel, clutch cover assembly and clutch enthält 6 Schrauben / includes 6 screws	228	
				3151 180 231			
				6283 000 047	Getr. / GBox: MQ-250		



CADDY III Kasten/Box/Van (2KA) 03.04 -




2.0 SDI	03.04 -	BDJ		3000 951 771	200 28	
					3189 000 635	Ausrückmodul / Release module Beinhaltet Ausrücker, Führungshülse und Ausrückhebel / Includes releaser, guiding sleeve and release lever
					6283 000 047	Getr. / GBox: MQ-250

CORRADO (53I) 08.87 - 12.95













1.8 16V	04.89-07.92	3,70	KR		3000 210 001 ⊗ 3082 195 232 ⊗ 1862 277 031 ⊙ 3151 180 231	228 28
1.8 G60 2.0 i 16V	09.88-09.93 08.91-12.95	5,10 3,80	9A, PG		3000 332 001 ⊗ 3082 231 031 ⊗ 1878 043 141 ⊙ 3151 180 231 3000 960 801	228 28 228 28
2.0 i	04.93-12.95	4,00	2E		3000 208 002 ⊗ 3082 194 233 ⊗ 1862 265 031 ⊙ 3151 180 231	->Mot. 380 472 215 28
					3000 210 001 ⊗ 3082 195 232 ⊗ 1862 277 031 ⊙ 3151 180 231	Mot. 380 473-> 228 28
			ADY		3000 332 001 ⊗ 3082 231 031 ⊗ 1878 043 141 ⊙ 3151 180 231	228 28
				3000 960 801	228 28	
2.9 VR6	08.91-12.95	3,70	ABV		3000 384 001 ⊗ 3082 231 031 ⊗ 1862 393 031 ⊙ 3151 180 231	228 28

DERBY (86C, 80) 08.81 - 12.84















1.0, 29 kW 1.0, 33 kW	10.81-12.84 08.81-12.84	3,00 3,00	GL, HZ		3000 004 002 ⊗ 3082 068 631 ⊗ 1861 547 638 ⊙ 3151 037 131	->Chass. G-050 000 180 24
					3000 542 001 ⊗ 3082 068 631 ⊗ 1861 547 638 ⊙ 3151 816 001	Chass. G-050 001 - Chass. G-170 000 180 24
					3000 158 001 ⊗ 3082 168 231 ⊗ 1862 403 031 ⊙ 3151 816 001	Chass. G-170 001-> 190 24
					3000 158 003	Chass. G-170 001-> Neuteil ersetzt durch 3000 158 001 / New part substituted by (successor) 3000 158 001 190 24
1.1 1.3, 44 kW	10.81-07.83 08.81-07.83	3,00 3,00	HB, HH, HW		3000 004 002 ⊗ 3082 068 631 ⊗ 1861 547 638 ⊙ 3151 037 131	180 24
					3074 003 326	Hüllenlänge [mm] / Sleeve Length [mm]:284 Länge [mm] / Length [mm]:614
1.3, 40 kW	08.83-12.84	3,00	HK		3000 004 002 ⊗ 3082 068 631 ⊗ 1861 547 638 ⊙ 3151 037 131	->Mot. 054 060 180 24
					3000 116 002 ⊗ 3082 158 031 ⊗ 1862 403 031 ⊙ 3151 037 131	Mot. 054 061-> 190 24
					3074 003 326	Hüllenlänge [mm] / Sleeve Length [mm]:284 Länge [mm] / Length [mm]:614

							
VOLKSWAGEN							



























DERBY (86C, 80) 08.81 - 12.84

1.3, 55 kW	09.82-12.84	3,00	GK		3000 116 002	->Chass. G-015 000	190 24
					<ul style="list-style-type: none">  3082 158 031  1862 403 031  3151 037 131 		
					3000 158 001	Chass. G-015 001->	190 24
					<ul style="list-style-type: none">  3082 168 231  1862 403 031  3151 816 001 	Chass. G-015 001->	190 24
					3000 158 003 ●#■	Neuteil ersetzt durch 3000 158 001 / New part substituted by (successor) 3000 158 001	190 24
					3074 003 326 <small>LHD</small>	Hüllenlänge [mm] / Sleeve Length [mm]:284 Länge [mm] / Length [mm]:614	

FOX (5Z1) 04.05 -

1.2	04.05-	3,00	BMD		3000 951 004		190 28
					<ul style="list-style-type: none">  3082 000 480  1878 068 031  3189 000 931 		
					3189 000 635	Ausrückmodul / Release module Beinhaltet Ausrücker, Führungshülse und Ausrückhebel / Includes releaser, guiding sleeve and release lever	
					6284 000 032		
1.4	04.05-	3,00	BKR		3189 000 931	Ausrücker mit Schiebehülse Clutch releaser with sliding sleeve	
					3189 000 635	Ausrückmodul / Release module Beinhaltet Ausrücker, Führungshülse und Ausrückhebel / Includes releaser, guiding sleeve and release lever	
					6284 000 032		
					6283 005 802		
1.4 TDI	04.05-	3,00	BNM		3151 180 231		
					6284 000 032		
					6283 005 802		

GOLF I (17) 04.74 - 12.85

1.1, 37 kW	04.74-07.83	3,00	FA, FJ, GF,		3000 004 002		180 24			
					<ul style="list-style-type: none">  3082 068 631  1861 547 638  3151 037 131 					
					1.1, 38 kW	01.81-07.83	3,00	GG, GS, HC		
					1.1, 44 kW	01.81-07.83	3,00			
1.3	08.79-07.83	3,00	CK, EG, EM,		3000 286 001		190 24			
					<ul style="list-style-type: none">  3082 212 031  1861 532 638  3018 082 100  3051 003 000  3096 005 000 					
					1.5	08.79-07.80	3,20	FH, FK, FN,		
					1.5	04.74-12.75	3,20	FP, FT, FV,		
					1.6	08.75-07.77	3,20	GH, JB		
					1.5	08.74-07.75	3,20			
					1.5 D	08.76-07.80	3,30			
								3000 211 001	Mit Ausrücksteller und Drahring / With release plate assembly and fulcrum ring	190
								<ul style="list-style-type: none">  3082 212 031  3018 082 100  3051 003 000 		
								3151 802 003		
				3074 003 317 <small>LHD</small>	Hüllenlänge [mm] / Sleeve Length [mm]:533 Länge [mm] / Length [mm]:817					



MCODE





VOLKSWAGEN

























GOLF I (17)

04.74 - 12.85






























1.6 GTI	08.76-07.82	3,50	EG		3000 286 001	->07.1980	190 24
					3082 212 031		
					1861 532 638		
					3018 082 100		
					3051 003 000		
					3096 005 000		
1.8 GTI	08.82-12.83	3,50	DX, JJ		3000 160 002	08.1980->	200 24
					3082 108 035		
					1861 838 646		
					3018 082 100		
					3051 003 000		
					3096 005 000		
1.6 D	08.80-07.83	3,30	CR, JK		3000 211 001	->07.1980	190
					3082 212 031	Mit Ausrücksteller und Drahring / With release plate assembly and fulcrum ring	
					3018 082 100		
					3051 003 000		
					3000 250 001	08.1980->	200
					3082 108 035	Mit Ausrücksteller und Drahring / With release plate assembly and fulcrum ring	
					3151 802 003		
					3074 003 317	Hüllenlänge [mm] / Sleeve Length [mm]:533 Länge [mm] / Length [mm]:817	
1.6 D	08.80-07.83	3,30	CR, JK		3000 082 003		210 24
					3082 149 436		
					1861 846 137		
					3018 082 100		
					3051 003 000		
					3096 005 000		
1.6 D	08.80-07.83	3,30	CR, JK		3000 960 701		210 24
					3000 251 004	Mit Ausrücksteller und Drahring / With release plate assembly and fulcrum ring	210
					3082 149 436		
					3018 082 100		
					3051 003 000		
					3151 802 003		
					3074 003 317	Hüllenlänge [mm] / Sleeve Length [mm]:533 Länge [mm] / Length [mm]:817	
1.6 D	08.80-07.83	3,30	CR, JK		3000 160 002		200 24
					3082 108 035		
					1861 838 646		
					3018 082 100		
					3051 003 000		
					3096 005 000		
1.6 D	08.80-07.83	3,30	CR, JK		3000 250 001	Mit Ausrücksteller und Drahring / With release plate assembly and fulcrum ring	200
					3082 108 035		
					3018 082 100		
					3051 003 000		
					3151 802 003		
					3074 003 317	Hüllenlänge [mm] / Sleeve Length [mm]:533 Länge [mm] / Length [mm]:817	

			 MCODE		 SACHS		
VOLKSWAGEN							

GOLF I (17) 04.74 - 12.85

1.6 TD	03.82-07.83	3,30	CY		3000 160 002   3082 108 035  1861 838 646  3018 082 100  3051 003 000  3096 005 000		200 24
					3000 082 003 HD   3082 149 436  1861 846 137  3018 082 100  3051 003 000  3096 005 000	TAXI	210 24
					3000 250 001  3082 108 035  3018 082 100  3051 003 000	Mit Ausrücksteller und Drahring / With release plate assembly and fulcrum ring	200
					3000 251 004  3082 149 436  3018 082 100  3051 003 000	Mit Ausrücksteller und Drahring / With release plate assembly and fulcrum ring	210
					3151 802 003		
					3074 003 317 LHD	Hüllenlänge [mm] / Sleeve Length [mm]:533 Länge [mm] / Length [mm]:817	

GOLF I Cabrio/Convertible (155) 01.79 - 08.93

1.1	01.79-07.83	3,00	FA, GG		3000 004 002  3082 068 631  1861 547 638  3151 037 131		180 24			
					3000 004 002  3082 068 631  1861 547 638  3151 037 131	->Chass. G-003 000	180 24			
					3000 158 001  3082 168 231  1862 403 031  3151 816 001	Chass. G-003 001->	190 24			
1.3	04.79-07.86	3,00	HK		3000 158 003 ●#  3082 168 231  1862 403 031  3151 816 001	Chass. G-003 001->	190 24			
				Neuteil ersetzt durch 3000 158 001 / New part substituted by (successor) 3000 158 001						190 24
					3000 286 001   3082 212 031  1861 532 638  3018 082 100  3051 003 000  3096 005 000		190 24			
					3000 211 001  3082 212 031  3018 082 100  3051 003 000	Mit Ausrücksteller und Drahring / With release plate assembly and fulcrum ring	190			
1.5 1.6, 53 kW 1.6, 55 kW	01.79-11.83 01.79-02.90 08.83-04.92	3,20 3,50 3,50	EM, EW, FN, FV, GH, HN, JB, RE		3151 802 003					
					3074 003 317 LHD	Hüllenlänge [mm] / Sleeve Length [mm]:533 Länge [mm] / Length [mm]:817				








MCODE















VOLKSWAGEN

GOLF I Cabrio/Convertible (155) 01.79 - 08.93


























1.6, 81 kW	08.79-07.82	3,50	EG		3000 286 001 ->07.1980 190 24 3082 212 031 1861 532 638 3018 082 100 3051 003 000 3096 005 000
					3000 160 002 08.1980-> 200 24 3082 108 035 1861 838 646 3018 082 100 3051 003 000 3096 005 000
					3000 211 001 ->07.1980 190 Mit Ausrückteller und Drahring / With release plate assembly and fulcrum ring 3082 212 031 3018 082 100 3051 003 000
					3000 250 001 08.1980-> 200 Mit Ausrückteller und Drahring / With release plate assembly and fulcrum ring 3082 108 035 3018 082 100 3051 003 000
					3151 802 003
					3074 003 317 Hüllenlänge [mm] / Sleeve Length [mm]:533 Länge [mm] / Length [mm]:817
1.8, 66 kW	08.83-09.92	3,60	EX		3000 160 002 ->Chass. 15-E-002 554 200 24 3082 108 035 1861 838 646 3018 082 100 3051 003 000 3096 005 000
					3000 082 003 Chass. 15-E-002 555-> 210 24 3082 149 436 1861 846 137 3018 082 100 3051 003 000 3096 005 000
					3000 960 701 Chass. 15-E-002 555-> 210 24
					3000 250 001 ->Chass. 15-E-002 554 200 Mit Ausrückteller und Drahring / With release plate assembly and fulcrum ring 3082 108 035 3018 082 100 3051 003 000
					3000 251 004 Chass. 15-E-002 555-> 210 Mit Ausrückteller und Drahring / With release plate assembly and fulcrum ring 3082 149 436 3018 082 100 3051 003 000
					3151 802 003
1.8, 70 kW 1.8, 82 kW	08.83-04.93 08.82-12.89	3,50 3,50	DX, EV, JH, JJ, KT, PB		3000 082 003 210 24 3082 149 436 1861 846 137 3018 082 100 3051 003 000 3096 005 000
					3000 960 701 210 24
					3000 251 004 Mit Ausrückteller und Drahring / With release plate assembly and fulcrum ring 210 3082 149 436 3018 082 100 3051 003 000
					3151 802 003
					3074 003 317 Hüllenlänge [mm] / Sleeve Length [mm]:533 Länge [mm] / Length [mm]:817
					3074 003 317 Hüllenlänge [mm] / Sleeve Length [mm]:533 Länge [mm] / Length [mm]:817

							
VOLKSWAGEN							

GOLF I Cabrio/Convertible (155) 01.79 - 08.93

1.8, 72 kW	08.89-03.93	3,50	2H	 3000 082 004 #	Neuteil ersetzt durch 3000 082 003 / New part substituted by (successor) 3000 082 003	210 24
				 3082 149 435		
				 1861 846 137		
				 3018 082 100		
				 3051 003 000		
				 3000 960 701 HD		210 24
				 3000 251 004	Mit Ausrücksteller und Drahring / With release plate assembly and fulcrum ring	210
				 3082 149 436		
				 3018 082 100		
				 3051 003 000		
				 3151 802 003		
				 3074 003 317 LHD	Hüllenlänge [mm] / Sleeve Length [mm]:533 Länge [mm] / Length [mm]:817	

GOLF II (19E, 1G1) 08.83 - 12.92

1.0, 33 kW	11.83-08.85	3,00	GN	 3000 004 002		180 24
				 3082 068 631		
				 1861 547 638		
				 3151 037 131		
				 3074 003 325 LHD	->Chass. 1GMW512111 Hüllenlänge [mm] / Sleeve Length [mm]:768 Länge [mm] / Length [mm]:1110	
1.0, 37 kW	08.85-10.91	3,20	HZ	 3000 544 001	->Chass. G-160 000	190 24
				 3082 168 231		
				 1862 403 031		
				 3151 037 131		
				 3000 158 001	Chass. G-160 001->	190 24
				 3082 168 231		
				 1862 403 031		
				 3151 816 001		
				 3000 158 003 ●#	Chass. G-160 001-> Neuteil ersetzt durch 3000 158 001 / New part substituted by (successor) 3000 158 001	190 24
				 3074 003 325 LHD	->Chass. 1GMW512111 Hüllenlänge [mm] / Sleeve Length [mm]:768 Länge [mm] / Length [mm]:1110	
1.3, 37 kW	08.85-12.87	3,20	NU	 3000 158 001	Mot. 001 362-> ->Mot. 001 000	190 24
				 3082 168 231		
				 1862 403 031		
				 3151 816 001		
				 3000 158 003 ●#	Mot. 001 362-> ->Mot. 001 000 Neuteil ersetzt durch 3000 158 001 / New part substituted by (successor) 3000 158 001	190 24
				 3000 543 001	Mot. 001 001 - Mot. 001 361	190 24
				 3082 158 031		
				 1862 403 031		
				 3151 816 001		
				 3074 003 325 LHD	->Chass. 1GMW512111 ->Chass. 1GMB175000 Hüllenlänge [mm] / Sleeve Length [mm]:768 Länge [mm] / Length [mm]:1110	



MCODE



SACHS



VOLKSWAGEN

GOLF II (19E, 1G1) 08.83 - 12.92

1.3, 40 kW	08.83-06.87	3,00	MH		3000 158 001 ⊗ 3082 168 231 ⊗ 1862 403 031 ⊙ 3151 816 001	->Mot. 001 000	190 24
					3000 158 003 ●#■	->Mot. 001 000 Neuteil ersetzt durch 3000 158 001 / New part substituted by (successor) 3000 158 001	190 24
					3000 543 001 ⊗ 3082 158 031 ⊗ 1862 403 031 ⊙ 3151 816 001	Mot. 001 001 - Mot. 008 561	190 24
					3000 158 001 ⊗ 3082 168 231 ⊗ 1862 403 031 ⊙ 3151 816 001	Mot. 008 562 - Mot. 051 000	190 24
					3000 158 003 ●#■	Mot. 008 562 - Mot. 051 000 Neuteil ersetzt durch 3000 158 001 / New part substituted by (successor) 3000 158 001	190 24
					3000 543 001 ⊗ 3082 158 031 ⊗ 1862 403 031 ⊙ 3151 816 001	Mot. 051 001 - Mot. 052 706	190 24
					3000 158 001 ⊗ 3082 168 231 ⊗ 1862 403 031 ⊙ 3151 816 001	Mot. 052 707->	190 24
					3000 158 003 ●#■	Mot. 052 707-> Neuteil ersetzt durch 3000 158 001 / New part substituted by (successor) 3000 158 001	190 24
							HK
			HK, MH		3074 003 325 <small>LHD</small>	->Chass. 1GMW512111 ->Chass. 1GMB175000 Hüllenlänge [mm] / Sleeve Length [mm]:768 Länge [mm] / Length [mm]:1110	
1.3 KAT	06.86-12.92	3,00	MH		3000 158 001 ⊗ 3082 168 231 ⊗ 1862 403 031 ⊙ 3151 816 001	Mot. 008 562 - Mot. 051 000 Mot. 052 707-> ->Mot. 001 000	190 24
					3000 158 003 ●#■	Mot. 008 562 - Mot. 051 000 Mot. 052 707-> ->Mot. 001 000 Neuteil ersetzt durch 3000 158 001 / New part substituted by (successor) 3000 158 001	190 24
					3000 543 001 ⊗ 3082 158 031 ⊗ 1862 403 031 ⊙ 3151 816 001	Mot. 001 001 - Mot. 008 561 Mot. 051 001 - Mot. 052 706	190 24
					3000 158 001 ⊗ 3082 168 231 ⊗ 1862 403 031 ⊙ 3151 816 001		190 24
					3000 158 003 ●#■	Neuteil ersetzt durch 3000 158 001 / New part substituted by (successor) 3000 158 001	190 24
							NZ, 2G
			2G, MH, NZ		3074 003 325 <small>LHD</small>	->Chass. 1GMW512111 ->Chass. 1GMB175000 Hüllenlänge [mm] / Sleeve Length [mm]:768 Länge [mm] / Length [mm]:1110	



MCODE






SACHS

**VOLKSWAGEN**







































































GOLF II (19E, 1G1)

08.83 - 12.92

1.3, 44 kW	08.83-10.86	3,00	GT		3000 004 002 3082 068 631 1861 547 638 3151 037 131	->Mot. 009 203	180 24
					3000 544 001 3082 168 231 1862 403 031 3151 037 131	Mot. 009 204 - Chass. G-160 000	190 24
					3000 158 001 3082 168 231 1862 403 031 3151 816 001	Chass. G-160 001->	190 24
					3000 158 003 ●#■	Chass. G-160 001-> Neuteil ersetzt durch 3000 158 001 / New part substituted by (successor) 3000 158 001	190 24
					3074 003 325 LHD	->Chass. 1GMW512111 ->Chass. 1GMB175000 Hüllenlänge [mm] / Sleeve Length [mm]:768 Länge [mm] / Length [mm]:1110	
1.6, 51 kW 1.6, 53 kW 1.6, 55 kW	10.86-12.92 02.86-10.91 08.83-08.91	3,60	EZ, HM, PN, RF		3000 286 001 ☉ 3082 212 031 1861 532 638 3018 082 100 3051 003 000 3096 005 000		190 24
					3000 211 001 3082 212 031 3018 082 100 3051 003 000	Mit Ausrückteller und Drahring / With release plate assembly and fulcrum ring	190
					3151 802 003		
					3074 003 337 LHD	Hüllenlänge [mm] / Sleeve Length [mm]:490 Länge [mm] / Length [mm]:838	
1.8, 62 kW	08.86-01.90	3,60	RH		3000 082 003 ☉ 3082 149 436 1861 846 137 3018 082 100 3051 003 000 3096 005 000		210 24
					3000 082 004 ●#☉ 3082 149 435 1861 846 137 3018 082 100 3051 003 000 3096 005 000	Mot. 000 901-> Neuteil ersetzt durch 3000 082 003 / New part substituted by (successor) 3000 082 003	210 24
					3000 960 701 HD☉■		210 24
					3000 251 004 3082 149 436 3018 082 100 3051 003 000	Mit Ausrückteller und Drahring / With release plate assembly and fulcrum ring	210
					3151 802 003		
					3074 003 337 LHD	Hüllenlänge [mm] / Sleeve Length [mm]:490 Länge [mm] / Length [mm]:838	

			 MCODE	 SACHS	 i	
VOLKSWAGEN						

GOLF II (19E, 1G1) 08.83 - 12.92

1.8, 66 kW	08.84-10.91	3,60	GU, GX, HV		3000 082 003   3082 149 436  1861 846 137  3018 082 100  3051 003 000  3096 005 000	210 24
					3000 960 701 HD 	210 24
					3000 251 004  3082 149 436  3018 082 100  3051 003 000	210
					3151 802 003	
					3074 003 337 LHD	Hüllenlänge [mm] / Sleeve Length [mm]:490 Länge [mm] / Length [mm]:838
			HV		3000 082 004 ●#   3082 149 435  1861 846 137  3018 082 100  3051 003 000  3096 005 000	210 24
			GU		3000 082 004 ●#   3082 149 435  1861 846 137  3018 082 100  3051 003 000  3096 005 000	210 24
			GX		3000 082 004 ●#   3082 149 435  1861 846 137  3018 082 100  3051 003 000  3096 005 000	210 24
1.8 i KAT	08.87-10.91	3,60	GX, RP		3000 082 003   3082 149 436  1861 846 137  3018 082 100  3051 003 000  3096 005 000	210 24
					3000 082 004 ●#   3082 149 435  1861 846 137  3018 082 100  3051 003 000  3096 005 000	210 24
					3000 960 701 HD 	210 24
					3000 251 004  3082 149 436  3018 082 100  3051 003 000	210
					3074 003 337 LHD	Hüllenlänge [mm] / Sleeve Length [mm]:490 Länge [mm] / Length [mm]:838
1.8 GTI, 77 kW	01.85-07.85	3,50	HT		3000 082 003   3082 149 436  1861 846 137  3018 082 100  3051 003 000  3096 005 000	210 24
					3000 251 004  3082 149 436  3018 082 100  3051 003 000	210
					3151 802 003	
					3074 003 337 LHD	Hüllenlänge [mm] / Sleeve Length [mm]:490 Länge [mm] / Length [mm]:838



MCODE



SACHS



VOLKSWAGEN

GOLF II (19E, 1G1)

08.83 - 12.92

1.8 GTI	01.84 -	3,50	RG		3000 082 003 3082 149 436 1861 846 137 3018 082 100 3051 003 000 3096 005 000		210 24
					3000 082 004 3082 149 435 1861 846 137 3018 082 100 3051 003 000 3096 005 000	Mot. 001 162-> Neuteil ersetzt durch 3000 082 003 / New part substituted by (successor) 3000 082 003	210 24
					3000 960 701 HD		210 24
					3000 251 004 3082 149 436 3018 082 100 3051 003 000	Mit Ausrücksteller und Drahring / With release plate assembly and fulcrum ring	210
					3151 802 003		
1.8 Syncro, 66 kW	02.86-07.91	3,60	GU, GX		3000 082 003 3082 149 436 1861 846 137 3018 082 100 3051 003 000 3096 005 000		210 24
					3000 960 701 HD		210 24
					3000 251 004 3082 149 436 3018 082 100 3051 003 000	Mit Ausrücksteller und Drahring / With release plate assembly and fulcrum ring	210
					3151 802 003		
					3074 003 337 LHD	Hüllenlänge [mm] / Sleeve Length [mm]:490 Länge [mm] / Length [mm]:838	
					GU		3000 082 004 3082 149 435 1861 846 137 3018 082 100 3051 003 000 3096 005 000
		GX		3000 082 004 3082 149 435 1861 846 137 3018 082 100 3051 003 000 3096 005 000	Mot. 265 478-> Neuteil ersetzt durch 3000 082 003 / New part substituted by (successor) 3000 082 003	210 24	
1.8 i Syncro KAT 1.8 Syncro, 72 kW	08.87-10.91 08.88-07.91	3,60 3,60	1P, RP		3000 082 003 3082 149 436 1861 846 137 3018 082 100 3051 003 000 3096 005 000		210 24
					3000 082 004 3082 149 435 1861 846 137 3018 082 100 3051 003 000 3096 005 000	Neuteil ersetzt durch 3000 082 003 / New part substituted by (successor) 3000 082 003	210 24
					3000 960 701 HD		210 24
					3000 251 004 3082 149 436 3018 082 100 3051 003 000	Mit Ausrücksteller und Drahring / With release plate assembly and fulcrum ring	210
					3151 802 003		
				3074 003 337 LHD	Hüllenlänge [mm] / Sleeve Length [mm]:490 Länge [mm] / Length [mm]:838		



MCODE



SACHS



VOLKSWAGEN

GOLF II (19E, 1G1) 08.83 - 12.92

1.8 i Syncro KAT	08.87-10.91	8,00	RH	3000 082 004 #	Neuteil ersetzt durch 3000 082 003 / New part substituted by (successor) 3000 082 003	210 24
				3082 149 436		
				1861 846 137		
				3018 082 100		
				3051 003 000		
				3096 005 000		
				3000 960 701 HD		210 24
				3000 251 004	Mit Ausrücksteller und Drahring / With release plate assembly and fulcrum ring	210
				3082 149 436		
				3018 082 100		
				3051 003 000		
				3151 802 003		
				3074 003 337 LHD	Hüllenlänge [mm] / Sleeve Length [mm]:490 Länge [mm] / Length [mm]:838	
1.8 GTI, 79 kW	08.85-10.87	3,60	RD	3000 082 003		210 24
				3082 149 436		
				1861 846 137		
				3018 082 100		
				3051 003 000		
				3096 005 000		
				3000 082 004 ●#	Mot. 052 001-> Neuteil ersetzt durch 3000 082 003 / New part substituted by (successor) 3000 082 003	210 24
				3082 149 436		
				1861 846 137		
				3018 082 100		
				3051 003 000		
				3096 005 000		
				3000 960 701 HD		210 24
				3000 251 004	Mit Ausrücksteller und Drahring / With release plate assembly and fulcrum ring	210
				3082 149 436		
				3018 082 100		
				3051 003 000		
				3151 802 003		
1.8 GTI KAT	01.87-10.91	3,60	PF	3000 082 003		210 24
				3082 149 436		
				1861 846 137		
				3018 082 100		
				3051 003 000		
				3096 005 000		
				3000 082 004 ●#	Mot. 000 711-> Neuteil ersetzt durch 3000 082 003 / New part substituted by (successor) 3000 082 003	210 24
				3082 149 436		
				1861 846 137		
				3018 082 100		
				3051 003 000		
				3096 005 000		
				3000 960 701 HD		210 24
				3000 251 004	Mit Ausrücksteller und Drahring / With release plate assembly and fulcrum ring	210
				3082 149 436		
				3018 082 100		
				3051 003 000		
				3151 802 003		



MCODE



SACHS

**VOLKSWAGEN****GOLF II (19E, 1G1)****08.83 - 12.92**

1.8 GTI, 82 kW	08.83-10.91	3,60	EV, PB, GZ	3000 082 003		210 24
				3082 149 436		
				1861 846 137		
				3018 082 100		
				3051 003 000		
				3000 960 701 HD		210 24
				3000 251 004	Mit Ausrücksteller und Drahrtring / With release plate assembly and fulcrum ring	210
				3082 149 436		
				3018 082 100		
				3051 003 000		
				3151 802 003		
			PB	3000 082 004 ●#	Mot. 001 111-> Neuteil ersetzt durch 3000 082 003 / New part substituted by (successor) 3000 082 003	210 24
				3082 149 435		
				1861 846 137		
				3018 082 100		
				3051 003 000		
				3096 005 000		
			GZ	3000 082 004 ●#	Mot. 013 076-> Neuteil ersetzt durch 3000 082 003 / New part substituted by (successor) 3000 082 003	210 24
				3082 149 435		
				1861 846 137		
				3018 082 100		
				3051 003 000		
				3096 005 000		
			EV	3000 082 004 ●#	Mot. 150 891-> Neuteil ersetzt durch 3000 082 003 / New part substituted by (successor) 3000 082 003	210 24
				3082 149 435		
				1861 846 137		
				3018 082 100		
				3051 003 000		
				3096 005 000		
1.8 GTI 16V, 95 kW 1.8 GTI 16V, 102 kW	02.86-10.91 02.86-06.90	3,60 3,60	KR, PL	3000 381 001		210 28
				3082 149 436		
				1862 518 031		
				3018 082 100		
				3051 003 000		
				3000 963 001 HD		210 28
				3000 251 004	Mit Ausrücksteller und Drahrtring / With release plate assembly and fulcrum ring	210
				3082 149 436		
				3018 082 100		
				3051 003 000		
				3151 802 003		
1.8 GTI G60 1.8 GTI G60 Syncro	04.90-07.91 08.88-07.91	3,00 3,00	1H, PG	3000 332 001		228 28
				3082 231 031		
				1878 043 141		
				3151 180 231		
				3000 960 801 HD		228 28



MCODE



VOLKSWAGEN

GOLF II (19E, 1G1) 08.83 - 12.92

1.6 D 1.6 TD, 51 kW	08.83-10.91	3,60	JP, JR, ME, MF		3000 160 002	->07.1989	200 24
	08.83-10.91	3,60			3082 108 035 1861 838 646 3018 082 100 3051 003 000 3096 005 000		
					3000 082 003 HD	->07.1989 TAXI	210 24
					3082 149 436 1861 846 137 3018 082 100 3051 003 000 3096 005 000		
					3000 287 001	08.1989-> im Austausch können andere Einzelteile enthalten sein / replacement could include different parts	200 24
					3082 108 035 1862 490 031 3018 082 100 3051 003 000 3096 005 000		
					3000 288 001 HD	08.1989-> TAXI	210 24
1.6 TD, 44 kW	08.89-10.91	3,60	1V		3082 149 436 1862 518 343 3018 082 100 3051 003 000 3096 005 000		
					3000 250 001	->07.1989 Mit Ausrücksteller und Drahring / With release plate assembly and fulcrum ring	200
					3082 108 035 3018 082 100 3051 003 000		
					3000 251 004	TAXI Mit Ausrücksteller und Drahring / With release plate assembly and fulcrum ring	210
					3082 149 436 3018 082 100 3051 003 000		
					3151 802 003		
					3074 003 321	Hüllenlänge [mm] / Sleeve Length [mm]:540 Länge [mm] / Length [mm]:860	
1.6 TD, 59 kW	04.89-10.91	3,60	RA, SB		3082 108 035 1862 490 031 3018 082 100 3051 003 000 3096 005 000	im Austausch können andere Einzelteile enthalten sein / replacement could include different parts	200 24
					3000 287 001		
					3082 149 436 1862 518 343 3018 082 100 3051 003 000 3096 005 000	TAXI	210 24
					3082 149 436 3018 082 100 3051 003 000	TAXI Mit Ausrücksteller und Drahring / With release plate assembly and fulcrum ring	210
				3151 802 003			
				3074 003 321	Hüllenlänge [mm] / Sleeve Length [mm]:540 Länge [mm] / Length [mm]:860		
1.6 TD, 59 kW	04.89-10.91	3,60	RA, SB		3082 149 436 1862 518 343 3018 082 100 3051 003 000 3096 005 000		210 24
					3000 288 001		
					3082 149 436 1862 518 343 3018 082 100 3051 003 000	Mit Ausrücksteller und Drahring / With release plate assembly and fulcrum ring	210
					3082 149 436 3018 082 100 3051 003 000		
				3151 802 003			
				3074 003 321	Hüllenlänge [mm] / Sleeve Length [mm]:540 Länge [mm] / Length [mm]:860		



VOLKSWAGEN

GOLF III (1H1)

08.91 - 08.97

1.4	10.91-08.97	4,00	ABD		3000 158 001 3082 168 231 1862 403 031 3151 816 001		190 24
					3000 158 003 ●#■	Neuteil ersetzt durch 3000 158 001 / New part substituted by (successor) 3000 158 001	190 24
					3074 003 322 LHD	Hüllenlänge [mm] / Sleeve Length [mm]:796 Länge [mm] / Length [mm]:1045 mit automatischer Nachstellung / with automatic adjustment	
			AEX		3000 810 001 ☉ 3082 258 031 1862 512 031 3018 082 100 3051 003 000 3096 005 000		200 24
					3151 802 003		
					3074 003 323 LHD	Hüllenlänge [mm] / Sleeve Length [mm]:495 für Fahrschulwagen Länge [mm] / Length [mm]:829	
				3074 003 328 LHD	Hüllenlänge [mm] / Sleeve Length [mm]:512 Länge [mm] / Length [mm]:834 mit automatischer Nachstellung / with automatic adjustment		
1.6, 55 kW	09.92-08.97	4,00	ABU		3000 581 001 3082 259 131 1862 402 031 3151 816 001		200 24
					3000 581 001 3082 259 131 1862 402 031 3151 816 001	Getr. / GBox: CNU	200 24
			AEA		3000 703 001 ☉ 3082 258 031 1862 490 031 3018 082 100 3051 003 000 3096 005 000		200 24
					3151 802 003	Getr. / GBox: CHV	
					3000 703 001 ☉ 3082 258 031 1862 490 031 3018 082 100 3051 003 000 3096 005 000		200 24
			AEE		3151 802 003	Getr. / GBox: CHV	
					3074 003 328 LHD	Hüllenlänge [mm] / Sleeve Length [mm]:512 Länge [mm] / Length [mm]:834 mit automatischer Nachstellung / with automatic adjustment	
			ABU, AEA, AEE		3074 003 323 LHD	Hüllenlänge [mm] / Sleeve Length [mm]:495 für Fahrschulwagen Länge [mm] / Length [mm]:829	
			AEA, ABU		3074 003 322 LHD	Hüllenlänge [mm] / Sleeve Length [mm]:796 Länge [mm] / Length [mm]:1045 mit automatischer Nachstellung / with automatic adjustment	
			1.6, 74 kW	07.95-08.97	3,60	AEK, AFT, AKS	
	3151 802 003						
AEE, AFT, AKS		3074 003 323 LHD				Hüllenlänge [mm] / Sleeve Length [mm]:495 für Fahrschulwagen Länge [mm] / Length [mm]:829	
AEK		3074 003 322 LHD				Hüllenlänge [mm] / Sleeve Length [mm]:796 Länge [mm] / Length [mm]:1045 mit automatischer Nachstellung / with automatic adjustment	
AFT, AKS		3074 003 328 LHD				Hüllenlänge [mm] / Sleeve Length [mm]:512 Länge [mm] / Length [mm]:834 mit automatischer Nachstellung / with automatic adjustment	



MCODE



VOLKSWAGEN

GOLF III (1H1)

08.91 - 08.97

1.8, 55 kW	11.91-08.97	3,70	AAM		3000 082 003	->Mot. 288 906	210 24
					3082 149 436 1861 846 137 3018 082 100 3051 003 000 3096 005 000		
					3000 082 004	->Mot. 288 906	210 24
					3082 149 435 1861 846 137 3018 082 100 3051 003 000 3096 005 000	Neuteil ersetzt durch 3000 082 003 / New part substituted by (successor) 3000 082 003	
					3000 960 701 HD	->Mot. 288 906	210 24
					3000 082 005	Mot. 288 907->	210 24
					3082 149 541 1861 846 137 3018 082 100 3051 003 000 3096 005 000		
					3000 251 004	->Mot. 288 906	210
					3082 149 436 3018 082 100 3051 003 000	Mit Ausrücksteller und Drahring / With release plate assembly and fulcrum ring	
					3151 802 003		
					3074 003 323 LHD	Hüllenlänge [mm] / Sleeve Length [mm]:495 für Fahrschulwagen Länge [mm] / Length [mm]:829	
					3074 003 328 LHD	Hüllenlänge [mm] / Sleeve Length [mm]:512 Länge [mm] / Length [mm]:834 mit automatischer Nachstellung / with automatic adjustment	
1.8, 66 kW	11.91-08.97	3,70	ABS		3000 082 003	->Mot. 488 100	210 24
					3082 149 436 1861 846 137 3018 082 100 3051 003 000 3096 005 000		
					3000 082 004	->Mot. 488 100	210 24
					3082 149 435 1861 846 137 3018 082 100 3051 003 000 3096 005 000	Neuteil ersetzt durch 3000 082 003 / New part substituted by (successor) 3000 082 003	
					3000 960 701 HD	->Mot. 488 100	210 24
					3000 082 005	Mot. 488 101->	210 24
					3082 149 541 1861 846 137 3018 082 100 3051 003 000 3096 005 000		
					3000 251 004	->Mot. 488 100	210
					3082 149 436 3018 082 100 3051 003 000	Mit Ausrücksteller und Drahring / With release plate assembly and fulcrum ring	
			ADZ		3000 082 005		210 24
					3082 149 541 1861 846 137 3018 082 100 3051 003 000 3096 005 000		
			ABS, ADZ		3151 802 003		
					3074 003 323 LHD	Hüllenlänge [mm] / Sleeve Length [mm]:495 für Fahrschulwagen Länge [mm] / Length [mm]:829	
					3074 003 328 LHD	Hüllenlänge [mm] / Sleeve Length [mm]:512 Länge [mm] / Length [mm]:834 mit automatischer Nachstellung / with automatic adjustment	



VOLKSWAGEN

GOLF III (1H1)

08.91 - 08.97

1.8, 66 kW	11.91-08.97	3,50	ACC	3000 082 005		210 24
				3082 149 541 1861 846 137 3018 082 100 3051 003 000 3096 005 000		
				3151 802 003		
				3074 003 328	Hüllenlänge [mm] / Sleeve Length [mm]:512 Länge [mm] / Length [mm]:834 mit automatischer Nachstellung / with automatic adjustment	
				3074 003 323	Hüllenlänge [mm] / Sleeve Length [mm]:495 für Fahrschulwagen Länge [mm] / Length [mm]:829	
1.8 Syncro (1HX1)	01.93-08.97	3,70	ABS, ADZ	3000 208 002		215 28
				3082 194 233 1862 265 031 3151 180 231		
				3000 961 601		215 28
2.0	11.91-08.97	3,70	2E	3000 381 001	->Mot. 306 243	210 28
				3082 149 436 1862 518 031 3018 082 100 3051 003 000 3096 005 000		
				3000 963 001	->Mot. 306 243	210 28
				3000 251 004	->Mot. 306 243 Mit Ausrücksteller und Drahring / With release plate assembly and fulcrum ring	210
				3000 605 001	Mot. 306 244->	210 28
				3082 149 439 1862 518 031 3018 082 100 3051 003 000 3096 005 000		
			ADY, AGG, AKR	3000 605 001		210 28
				3082 149 439 1862 518 031 3018 082 100 3051 003 000 3096 005 000		
			2E, ADY, AGG, AKR	3151 802 003		
				3074 003 323	Hüllenlänge [mm] / Sleeve Length [mm]:495 für Fahrschulwagen Länge [mm] / Length [mm]:829	
				3074 003 328	Hüllenlänge [mm] / Sleeve Length [mm]:512 Länge [mm] / Length [mm]:834 mit automatischer Nachstellung / with automatic adjustment	
2.0	11.91-08.97	3,20	AEP	3000 605 001		210 28
				3082 149 439 1862 518 031 3018 082 100 3051 003 000 3096 005 000		
				3000 963 001		210 28
				3151 802 003		
				3074 003 328	Hüllenlänge [mm] / Sleeve Length [mm]:512 Länge [mm] / Length [mm]:834 mit automatischer Nachstellung / with automatic adjustment	
				3074 003 323	Hüllenlänge [mm] / Sleeve Length [mm]:495 für Fahrschulwagen Länge [mm] / Length [mm]:829	
2.0 Syncro (1HX1)	08.95-08.97	3,70	AGG	3000 332 001		228 28
				3082 231 031 1878 043 141 3151 180 231		
				3000 960 801		228 28



GOLF III (1H1) 08.91 - 08.97				VOLKSWAGEN	
2.0 GTI 16V	08.92-08.97	3,80	ABF	3000 210 001 3082 195 232 1862 277 031 3151 180 231	->06.1994 228 28
				3000 332 001 3082 231 031 1878 043 141 3151 180 231	07.1994-> 228 28
				3000 960 801 HD	07.1994-> 228 28
2.8 VR6	01.92-08.97	4,70	AAA, ABV	3000 384 001 3082 231 031 1862 393 031 3151 180 231	228 28
2.9 VR6 Syncro (1HX1)	10.94-08.97	5,20			
1.9 SDI	04.97-08.97	3,70	AEY	3000 287 002	im Austausch können andere Einzelteile enthalten sein / replacement could include different parts 200 24
				3082 108 137 1862 490 031 3018 082 100 3051 003 000 3096 005 000	
				3000 288 002	für / for:Ecomatic 210 24
				3082 149 541 1862 518 343 3018 082 100 3051 003 000 3096 005 000	
				3151 802 003	
				3074 003 323 LHD	Hüllenlänge [mm] / Sleeve Length [mm]:495 für Fahrschulwagen Länge [mm] / Length [mm]:829
				3074 003 328 LHD	Hüllenlänge [mm] / Sleeve Length [mm]:512 Länge [mm] / Length [mm]:834 mit automatischer Nachstellung / with automatic adjustment
1.9 D	11.91-08.97	3,70	1Y	3000 287 001	->Mot. 301 956 200 24 im Austausch können andere Einzelteile enthalten sein / replacement could include different parts
				3082 108 035 1862 490 031 3018 082 100 3051 003 000 3096 005 000	
				3000 287 002	Mot. 301 957-> 200 24 im Austausch können andere Einzelteile enthalten sein / replacement could include different parts
				3082 108 137 1862 490 031 3018 082 100 3051 003 000 3096 005 000	
				3000 287 002	07.1995-> 200 24 für / for:Ecomatic im Austausch können andere Einzelteile enthalten sein / replacement could include different parts
				3082 108 137 1862 490 031 3018 082 100 3051 003 000 3096 005 000	
				3151 802 003	
				3074 003 323 LHD	Hüllenlänge [mm] / Sleeve Length [mm]:495 für Fahrschulwagen Länge [mm] / Length [mm]:829
				3074 003 328 LHD	Hüllenlänge [mm] / Sleeve Length [mm]:512 Länge [mm] / Length [mm]:834 mit automatischer Nachstellung / with automatic adjustment



MCODE



VOLKSWAGEN

GOLF III (1H1)

08.91 - 08.97

1.9 TD,GTD	11.91-08.97	3,70	AAZ		3000 288 001 <ul style="list-style-type: none"> 3082 149 436 1862 518 343 3018 082 100 3051 003 000 3096 005 000 	->Mot. 274 103	210 24
					3000 288 002 <ul style="list-style-type: none"> 3082 149 541 1862 518 343 3018 082 100 3051 003 000 3096 005 000 	Mot. 274 104->	210 24
					3000 251 004 <ul style="list-style-type: none"> 3082 149 436 3018 082 100 3051 003 000 	->Mot. 274 103 Mit Ausrücksteller und Drahring / With release plate assembly and fulcrum ring	210
					3151 802 003		
					3074 003 323 <small>LHD</small>	Hüllenlänge [mm] / Sleeve Length [mm]:495 für Fahrschulwagen Länge [mm] / Length [mm]:829	
					3074 003 328 <small>LHD</small>	Hüllenlänge [mm] / Sleeve Length [mm]:512 Länge [mm] / Length [mm]:834 mit automatischer Nachstellung / with automatic adjustment	
1.9 TDI, 66 kW	09.93-08.97	3,70	1Z, AHU, ALE		3000 332 001 <ul style="list-style-type: none"> 3082 231 031 1878 043 141 3151 180 231 		228 28
			1Z		3000 960 801 <small>HD</small>		228 28
			1Z		3074 003 328 <small>LHD</small>	Hüllenlänge [mm] / Sleeve Length [mm]:512 Länge [mm] / Length [mm]:834 mit automatischer Nachstellung / with automatic adjustment	



MCODE



VOLKSWAGEN

GOLF III (1H1)

08.91 - 08.97

1.9 TDI Syncro (1HX1)	08.95-08.97	3,80	AHU		3000 332 001 ⊗ 3082 231 031 ⊗ 1878 043 141 ⊙ 3151 180 231	->Mot. 100000	228 28
					3000 960 801 HD	->Mot. 100000	228 28
					3000 845 701 ⊗ 3082 299 335 ⊗ 1864 527 337 ⊙ 3151 180 231	Mot. 100001-> SACHS-Version / SACHS-Version	228 28
					3000 834 301 ▲ ⊗ 3082 639 501 ⊗ 1864 000 084 ⊙ 3151 180 231	Mot. 100001-> LUK-Version / LUK-Version	220 28
					3000 951 790 ⊗ 2289 000 041 ⊙ 3151 180 231	Mot. 100001-> Nur komplett zu LUK tauschbar / only complete replaceable for LUK SACHS-Version / SACHS-Version Beinhaltet ZMS, Kupplungsdruckplatte, Kupplungsscheibe und Ausrücker. / Contains twin- mass flywheel, clutch cover assembl	228 28
					2294 000 329	Mot. 100001-> SACHS-Version / SACHS-Version enthält 6 Schrauben / includes 6 screws	228
1Z					3000 332 001 ⊗ 3082 231 031 ⊗ 1878 043 141 ⊙ 3151 180 231		228 28
					3000 960 801 HD		228 28
ALE					3000 845 701 ⊗ 3082 299 335 ⊗ 1864 527 337 ⊙ 3151 180 231	SACHS-Version / SACHS-Version	228 28
					3000 834 301 ▲ ⊗ 3082 639 501 ⊗ 1864 000 084 ⊙ 3151 180 231	LUK-Version / LUK-Version	220 28
					3000 951 790 ⊗ 2289 000 041 ⊙ 3151 180 231	Nur komplett zu LUK tauschbar / only complete replaceable for LUK SACHS-Version / SACHS-Version Beinhaltet ZMS, Kupplungsdruckplatte, Kupplungsscheibe und Ausrücker. / Contains twin- mass flywheel, clutch cover assembl	228 28
					2294 000 329	SACHS-Version / SACHS-Version enthält 6 Schrauben / includes 6 screws	228
1.9 TDI, 81 kW	04.96-08.97		AFN		3000 845 701 ⊗ 3082 299 335 ⊗ 1864 527 337 ⊙ 3151 180 231	SACHS-Version / SACHS-Version	228 28
					3000 834 301 ▲ ⊗ 3082 639 501 ⊗ 1864 000 084 ⊙ 3151 180 231	LUK-Version / LUK-Version	220 28
					3000 951 790 ⊗ 2289 000 041 ⊙ 3151 180 231	Nur komplett zu LUK tauschbar / only complete replaceable for LUK SACHS-Version / SACHS-Version Beinhaltet ZMS, Kupplungsdruckplatte, Kupplungsscheibe und Ausrücker. / Contains twin- mass flywheel, clutch cover assembl	228 28
					2294 000 329	SACHS-Version / SACHS-Version enthält 6 Schrauben / includes 6 screws	228

GOLF III Cabrio/Convertible (1E7) 07.93 - 05.98

1.6	10.94-05.98	4,00	AEK, AFT, AKS		3000 287 002 ☉ ⊗ 3082 108 137 ⊗ 1862 490 031 ○ 3018 082 100 ⊗ 3051 003 000 ⊗ 3096 005 000	im Austausch können andere Einzelteile enthalten sein / replacement could include different parts	200 24
					3151 802 003		

VOLKSWAGEN							

GOLF III Cabrio/Convertible (1E7) 07.93 - 05.98

1.8, 55 kW 1.8, 66 kW	07.93-05.98 07.93-05.98	3,50 4,00	AAM, ABS, ADZ	3000 082 005	210 24		
				3082 149 541 1861 846 137 3018 082 100 3051 003 000 3096 005 000			
				3151 802 003			
				3074 003 328	Hüllenlänge [mm] / Sleeve Length [mm]:512 Länge [mm] / Length [mm]:834 mit automatischer Nachstellung / with automatic adjustment		
1.8, 66 kW	07.93-05.98	3,50	ANN, ANP	3000 082 005	210 24		
				3082 149 541 1861 846 137 3018 082 100 3051 003 000 3096 005 000			
				3151 802 003			
				3074 003 328	Hüllenlänge [mm] / Sleeve Length [mm]:512 Länge [mm] / Length [mm]:834 mit automatischer Nachstellung / with automatic adjustment		
2.0	07.93-05.98	4,00	2E, ADY, AGG, AKR	3000 605 001	210 28		
				3082 149 439 1862 518 031 3018 082 100 3051 003 000 3096 005 000			
				3151 802 003			
				3074 003 328	Hüllenlänge [mm] / Sleeve Length [mm]:512 Länge [mm] / Length [mm]:834 mit automatischer Nachstellung / with automatic adjustment		
1.9 TDI, 66 kW 1.9 TDI	08.95-05.98 08.95-05.98	4,00	1Z, AHU, ALE	3000 332 001	228 28		
				3082 231 031 1878 043 141 3151 180 231			
				3,30		3000 960 801	228 28
			1Z	3074 003 328	Hüllenlänge [mm] / Sleeve Length [mm]:512 Länge [mm] / Length [mm]:834 mit automatischer Nachstellung / with automatic adjustment		
1.9 TDI, 81 kW	07.96-05.98		AFN	3000 845 701	SACHS-Version / SACHS-Version	228 28	
				3082 299 335 1864 527 337 3151 180 231			
				3000 834 301	LUK-Version / LUK-Version		220 28
				3082 639 501 1864 000 084 3151 180 231			
				3000 951 790	Nur komplett zu LUK tauschbar / only complete replaceable for LUK SACHS-Version / SACHS-Version Beinhaltet ZMS, Kupplungsdruckplatte, Kupplungsscheibe und Ausrücker. / Contains twin-mass flywheel, clutch cover assembly	228 28	
				2289 000 041 3151 180 231			
				2294 000 329	SACHS-Version / SACHS-Version enthält 6 Schrauben / includes 6 screws	228	

GOLF III Variant/Estate/Break (1H5) 07.93 - 04.99

1.4, 40 kW	07.93-04.99	3,70	ABD	3000 158 001	190 24
				3082 168 231 1862 403 031 3151 816 001	
				3000 158 003	
				3074 003 322	Hüllenlänge [mm] / Sleeve Length [mm]:796 Länge [mm] / Length [mm]:1045 mit automatischer Nachstellung / with automatic adjustment



MCODE



VOLKSWAGEN

GOLF III Variant/Estate/Break (1H5) 07.93 - 04.99

1.4, 44 kW	07.93-04.99	3,70	ABD		3000 158 001 3082 168 231 1862 403 031 3151 816 001		190 24
					3000 158 003 ●#■	Neuteil ersetzt durch 3000 158 001 / New part substituted by (successor) 3000 158 001	190 24
					3074 003 322 LHD	Hüllenlänge [mm] / Sleeve Length [mm]:796 Länge [mm] / Length [mm]:1045 mit automatischer Nachstellung / with automatic adjustment	
			AEX		3000 810 001 ☉ 3082 258 031 1862 512 031 3018 082 100 3051 003 000 3096 005 000		200 24
					3151 802 003		
					3074 003 328 LHD	05.1996-> Hüllenlänge [mm] / Sleeve Length [mm]:512 Länge [mm] / Length [mm]:834 mit automatischer Nachstellung / with automatic adjustment	
1.6, 74 kW	07.94-04.99	3,70	AEK, AFT, AKS		3000 287 002 ☉ 3082 108 137 1862 490 031 3018 082 100 3051 003 000 3096 005 000	im Austausch können andere Einzelteile enthalten sein / replacement could include different parts	200 24
					3151 802 003		
			AEK		3074 003 322 LHD	Hüllenlänge [mm] / Sleeve Length [mm]:796 Länge [mm] / Length [mm]:1045 mit automatischer Nachstellung / with automatic adjustment	
				AFT, AKS		3074 003 323 LHD	Hüllenlänge [mm] / Sleeve Length [mm]:495 für Fahrschulwagen Länge [mm] / Length [mm]:829
					3074 003 328 LHD	Hüllenlänge [mm] / Sleeve Length [mm]:512 Länge [mm] / Length [mm]:834 mit automatischer Nachstellung / with automatic adjustment	



MCODE



VOLKSWAGEN

GOLF III Variant/Estate/Break (1H5) 07.93 - 04.99

1.6, 55 kW	07.93-12.97	4,00	ABU		3000 581 001 3082 259 131 1862 402 031 3151 816 001		200 24
			AEA		3000 581 001 3082 259 131 1862 402 031 3151 816 001	Getr. / GBox: CNU	200 24
					3000 703 001 3082 258 031 1862 490 031 3018 082 100 3051 003 000 3096 005 000	Getr. / GBox: CHV	200 24
					3151 802 003	Getr. / GBox: CHV	
			AEE		3000 703 001 3082 258 031 1862 490 031 3018 082 100 3051 003 000 3096 005 000		200 24
					3151 802 003		
					3074 003 328	Hüllenlänge [mm] / Sleeve Length [mm]:512 Länge [mm] / Length [mm]:834 mit automatischer Nachstellung / with automatic adjustment	
			ABU, AEA, AEE		3074 003 323	Hüllenlänge [mm] / Sleeve Length [mm]:495 für Fahrschulwagen Länge [mm] / Length [mm]:829	
			AEA, ABU		3074 003 322	Hüllenlänge [mm] / Sleeve Length [mm]:796 Länge [mm] / Length [mm]:1045 mit automatischer Nachstellung / with automatic adjustment	
			1.8, 55 kW	07.93-04.99	3,70	AAM	
	3000 082 004 3082 149 435 1861 846 137 3018 082 100 3051 003 000 3096 005 000	->Mot. 288 906 Neuteil ersetzt durch 3000 082 003 / New part substituted by (successor) 3000 082 003					210 24
	3000 960 701	->Mot. 288 906					210 24
	3000 082 005 3082 149 541 1861 846 137 3018 082 100 3051 003 000 3096 005 000	Mot. 288 907->					210 24
	3000 251 004 3082 149 436 3018 082 100 3051 003 000	->Mot. 288 906 Mit Ausrücksteller und Drahttring / With release plate assembly and fulcrum ring					210
	3151 802 003						
	3074 003 328	Hüllenlänge [mm] / Sleeve Length [mm]:512 Länge [mm] / Length [mm]:834 mit automatischer Nachstellung / with automatic adjustment					
	3074 003 323	Hüllenlänge [mm] / Sleeve Length [mm]:495 für Fahrschulwagen Länge [mm] / Length [mm]:829					



MCODE



VOLKSWAGEN

GOLF III Variant/Estate/Break (1H5) 07.93 - 04.99

1.8, 66 kW	07.93-04.99	3,70	ABS		3000 082 004 # 3082 149 435 1861 846 137 3018 082 100 3051 003 000 3096 005 000	->Mot. 488 100 Neuteil ersetzt durch 3000 082 003 / New part substituted by (successor) 3000 082 003	210 24	
						3000 960 701 HD 3000 082 005 3082 149 541 1861 846 137 3018 082 100 3051 003 000 3096 005 000	->Mot. 488 100 Mot. 488 101->	210 24 210 24
						3000 251 004 3082 149 436 3018 082 100 3051 003 000	->Mot. 488 100 Mit Ausrücksteller und Drahring / With release plate assembly and fulcrum ring	210
			ADZ		3000 082 005 3082 149 541 1861 846 137 3018 082 100 3051 003 000 3096 005 000		210 24	
			ANN		3000 082 005 3082 149 541 1861 846 137 3018 082 100 3051 003 000 3096 005 000		210 24	
			ABS, ADZ, ANN		3000 960 701 HD		210 24	
			ABS, ADZ		3151 802 003			
1.8, 66 kW	07.93-04.99	3,50	ANP		3000 082 005 3082 149 541 1861 846 137 3018 082 100 3051 003 000 3096 005 000		210 24	
						3000 960 701 HD		210 24
						3151 802 003		
1.8 Syncro	10.94-04.99	3,70	ADZ		3000 208 002 3082 194 233 1862 265 031 3151 180 231		215 28	
						3000 961 601 HD		215 28



MCODE



VOLKSWAGEN

GOLF III Variant/Estate/Break (1H5) 07.93 - 04.99

2.0	07.93-04.99	3,70	2E		3000 381 001	->Mot. 306 243	210 28
					3082 149 436 1862 518 031 3018 082 100 3051 003 000 3096 005 000		
					3000 963 001 HD	->Mot. 306 243	210 28
					3000 605 001	Mot. 306 244->	210 28
					3082 149 439 1862 518 031 3018 082 100 3051 003 000 3096 005 000		
			ADY, AGG, AKR		3000 605 001		210 28
			2E, ADY, AGG, AKR		3000 251 004	->Mot. 306 243 Mit Ausrücksteller und Drahring / With release plate assembly and fulcrum ring	210
					3082 149 436 1862 518 031 3018 082 100 3051 003 000 3096 005 000		
					3151 802 003		
					3074 003 328	Hüllenlänge [mm] / Sleeve Length [mm]:512 Länge [mm] / Length [mm]:834 mit automatischer Nachstellung / with automatic adjustment	
					3074 003 323	Hüllenlänge [mm] / Sleeve Length [mm]:495 für Fahrschulwagen Länge [mm] / Length [mm]:829	
2.0 Syncro 1.9 TDI, 66 kW	08.95-04.99 03.94-04.99	3,70 3,30	AGG, ALE		3000 332 001 3082 231 031 1878 043 141 3151 180 231		228 28
					3000 960 801 HD		228 28
2.9 VR6 Syncro	10.94-04.99	3,70	ABV		3000 384 001 3082 231 031 1862 393 031 3151 180 231		228 28
1.9 SDI	04.97-04.99	3,70	AEY		3000 287 002	im Austausch können andere Einzelteile enthalten sein / replacement could include different parts	200 24
					3082 108 137 1862 490 031 3018 082 100 3051 003 000 3096 005 000		
					3000 288 002	für / for:Ecomatic	210 24
					3082 149 541 1862 518 343 3018 082 100 3051 003 000 3096 005 000		
					3151 802 003		
					3074 003 323	Hüllenlänge [mm] / Sleeve Length [mm]:495 für Fahrschulwagen Länge [mm] / Length [mm]:829	
					3074 003 328	Hüllenlänge [mm] / Sleeve Length [mm]:512 Länge [mm] / Length [mm]:834 mit automatischer Nachstellung / with automatic adjustment	



MCODE



VOLKSWAGEN

GOLF III Variant/Estate/Break (1H5) 07.93 - 04.99

1.9 D	07.93-04.99	3,70	1Y		3000 287 001 3082 108 035 1862 490 031 3018 082 100 3051 003 000 3096 005 000	->Mot. 301 956 im Austausch können andere Einzelteile enthalten sein / replacement could include different parts	200 24
					3000 287 002 3082 108 137 1862 490 031 3018 082 100 3051 003 000 3096 005 000	Mot. 301 957-> im Austausch können andere Einzelteile enthalten sein / replacement could include different parts	200 24
					3000 288 002 3082 149 541 1862 518 343 3018 082 100 3051 003 000 3096 005 000	08.1993 - 06.1995 für / for:Ecomatic	210 24
					3000 287 002 3082 108 137 1862 490 031 3018 082 100 3051 003 000 3096 005 000	07.1995-> für / for:Ecomatic im Austausch können andere Einzelteile enthalten sein / replacement could include different parts	200 24
					3151 802 003		
					3074 003 328	Hüllenlänge [mm] / Sleeve Length [mm]:512 Länge [mm] / Length [mm]:834 mit automatischer Nachstellung / with automatic adjustment	
					3074 003 323	Hüllenlänge [mm] / Sleeve Length [mm]:495 für Fahrschulwagen Länge [mm] / Length [mm]:829	
1.9 TD	07.93-04.99	3,70	AAZ		3000 288 001 3082 149 436 1862 518 343 3018 082 100 3051 003 000 3096 005 000	->Mot. 274 103	210 24
					3000 288 002 3082 149 541 1862 518 343 3018 082 100 3051 003 000 3096 005 000	Mot. 274 104->	210 24
					3000 251 004 3082 149 436 3018 082 100 3051 003 000	->Mot. 274 103 Mit Ausrücksteller und Drahring / With release plate assembly and fulcrum ring	210
					3151 802 003		
					3074 003 323	Hüllenlänge [mm] / Sleeve Length [mm]:495 für Fahrschulwagen Länge [mm] / Length [mm]:829	
					3074 003 328	Hüllenlänge [mm] / Sleeve Length [mm]:512 Länge [mm] / Length [mm]:834 mit automatischer Nachstellung / with automatic adjustment	
1.9 TDI, 66 kW	03.94-04.99	3,70	1Z, AHU, ALE		3000 332 001 3082 231 031 1878 043 141 3151 180 231		228 28
					3000 960 801		228 28
			1Z		3074 003 328	Hüllenlänge [mm] / Sleeve Length [mm]:512 Länge [mm] / Length [mm]:834 mit automatischer Nachstellung / with automatic adjustment	



MCODE



SACHS



VOLKSWAGEN

GOLF III Variant/Estate/Break (1H5) 07.93 - 04.99

1.9 TDI Syncro	07.95-04.99	4,90	AHU		3000 332 001 ⊗ 3082 231 031 ⊗ 1878 043 141 ◊ 3151 180 231	->Mot. 100000	228 28
					3000 960 801 HD	->Mot. 100000	228 28
					3000 845 701 ⊗ 3082 299 335 ⊗ 1864 527 337 ◊ 3151 180 231	Mot. 100001-> SACHS-Version / SACHS-Version	228 28
					3000 834 301 ▲ ⊗ 3082 639 501 ⊗ 1864 000 084 ◊ 3151 180 231	Mot. 100001-> LUK-Version / LUK-Version	220 28
					3000 951 790 ⊗ 2289 000 041 ◊ 3151 180 231	Mot. 100001-> Nur komplett zu LUK tauschbar / only complete replaceable for LUK SACHS-Version / SACHS-Version Beinhaltet ZMS, Kupplungsdruckplatte, Kupplungsscheibe und Ausrücker. / Contains twin- mass flywheel, clutch cover assembl	228 28
					2294 000 329	Mot. 100001-> SACHS-Version / SACHS-Version enthält 6 Schrauben / includes 6 screws	228
			ALE		3000 845 701 ⊗ 3082 299 335 ⊗ 1864 527 337 ◊ 3151 180 231	SACHS-Version / SACHS-Version	228 28
					3000 834 301 ▲ ⊗ 3082 639 501 ⊗ 1864 000 084 ◊ 3151 180 231	LUK-Version / LUK-Version	220 28
					3000 951 790 ⊗ 2289 000 041 ◊ 3151 180 231	Nur komplett zu LUK tauschbar / only complete replaceable for LUK SACHS-Version / SACHS-Version Beinhaltet ZMS, Kupplungsdruckplatte, Kupplungsscheibe und Ausrücker. / Contains twin- mass flywheel, clutch cover assembl	228 28
					2294 000 329	SACHS-Version / SACHS-Version enthält 6 Schrauben / includes 6 screws	228
1Z		3000 332 001 ⊗ 3082 231 031 ⊗ 1878 043 141 ◊ 3151 180 231		228 28			
		3000 960 801 HD		228 28			
1.9 TDI, 81 kW	04.96-04.99		AFN		3000 834 301 ▲ ⊗ 3082 639 501 ⊗ 1864 000 084 ◊ 3151 180 231	LUK-Version / LUK-Version	220 28
					3000 845 701 ⊗ 3082 299 335 ⊗ 1864 527 337 ◊ 3151 180 231	SACHS-Version / SACHS-Version	228 28
					3000 951 790 ⊗ 2289 000 041 ◊ 3151 180 231	Nur komplett zu LUK tauschbar / only complete replaceable for LUK SACHS-Version / SACHS-Version Beinhaltet ZMS, Kupplungsdruckplatte, Kupplungsscheibe und Ausrücker. / Contains twin- mass flywheel, clutch cover assembl	228 28
					2294 000 329	SACHS-Version / SACHS-Version enthält 6 Schrauben / includes 6 screws	228



MCODE



VOLKSWAGEN

GOLF IV (1J_)

08.97 -

1.4 16V	08.97 -	3,60	AHW, AKQ, APE, AXP, BCA		3000 824 501 ☹ ⊗ 3082 149 644 ⊗ 1862 517 031 ○ 3018 082 100 ⊗ 3051 003 000 ⊗ 3096 005 000	210 28	
					3151 802 003		
					6284 000 032 <small>RHD</small>		->04.2002
					6284 000 033 <small>LHD</small>		
					6283 005 802		Getr. / GBox: MQ-200 Schaltgetriebe 5 Gang / Manual Transmission, 5-speed für Fahrzeuge mit Schaltseilzug / for vehicles with gearshift control cable
					6283 998 801		für Fahrzeuge mit Schaltgestänge / for vehicles with gearshift linkage
1.6, 74 kW	10.97 -	3,60	AEH, AKL, APF		3000 822 601 ☹ ⊗ 3082 149 541 ⊗ 1862 518 031 ○ 3018 082 100 ⊗ 3051 003 000 ⊗ 3096 005 000	210 28	
					3151 802 003		
					6284 000 032 <small>RHD</small>		->04.2002
					6284 000 033 <small>LHD</small>		
					6283 005 802		Getr. / GBox: MQ-200 Schaltgetriebe 5 Gang / Manual Transmission, 5-speed für Fahrzeuge mit Schaltseilzug / for vehicles with gearshift control cable
					6283 998 801		für Fahrzeuge mit Schaltgestänge / for vehicles with gearshift linkage
1.6, 75 kW	08.00 -		AVU, BFQ		3000 822 601 ☹ ⊗ 3082 149 541 ⊗ 1862 518 031 ○ 3018 082 100 ⊗ 3051 003 000 ⊗ 3096 005 000	210 28	
					3151 802 003		
					6284 000 032 <small>RHD</small>		
					6283 005 802		Getr. / GBox: MQ-200 Schaltgetriebe 5 Gang / Manual Transmission, 5-speed für Fahrzeuge mit Schaltseilzug / for vehicles with gearshift control cable
					6283 998 901		Getr. / GBox: MQ-250 Schaltgetriebe 5 Gang / Manual Transmission, 5-speed für Fahrzeuge mit Schaltseilzug / for vehicles with gearshift control cable
				6283 998 801	für Fahrzeuge mit Schaltgestänge / for vehicles with gearshift linkage		
		AVU		6284 000 033 <small>LHD</small>			



MCODE



SACHS




VOLKSWAGEN

GOLF IV (1J_)

08.97 -

1.6 16V	02.00 -		ATN, AUS, AZD, BCB	3000 846 301	210 28
				3082 308 931	
				1862 518 031	
				3018 082 100	
				3051 003 000	
				3096 005 000	
				3151 802 003	
				6284 000 032	->04.2002
				6284 000 033	
				6283 005 802	Getr. / GBox: MQ-200 Schaltgetriebe 5 Gang / Manual Transmission, 5-speed für Fahrzeuge mit Schaltseilzug / for vehicles with gearshift control cable
				6283 998 801	für Fahrzeuge mit Schaltgestänge / for vehicles with gearshift linkage
				6283 998 901	Getr. / GBox: MQ-250 Schaltgetriebe 5 Gang / Manual Transmission, 5-speed für Fahrzeuge mit Schaltseilzug / for vehicles with gearshift control cable
1.6 FSI	01.02 -		BAD	3000 951 771	200 28
				3189 000 931	Ausrücker mit Schiebehülse Clutch releaser with sliding sleeve
				3189 000 635	Ausrückmodul / Release module Beinhaltet Ausrücker, Führungshülse und Ausrückhebel / Includes releaser, guiding sleeve and release lever
				6284 000 032	->04.2002
				6284 000 033	
				6283 005 802	Getr. / GBox: MQ-200 Schaltgetriebe 5 Gang / Manual Transmission, 5-speed für Fahrzeuge mit Schaltseilzug / for vehicles with gearshift control cable
				6283 998 801	für Fahrzeuge mit Schaltgestänge / for vehicles with gearshift linkage
				6283 998 901	Getr. / GBox: MQ-250 Schaltgetriebe 5 Gang / Manual Transmission, 5-speed für Fahrzeuge mit Schaltseilzug / for vehicles with gearshift control cable
1.8 1.8 4motion 2.0 4Motion	08.97 - 05.98 - 04.00 -	3,60 3,60	AGN, AZH	3000 822 701	215 28
				3082 194 233	
				1862 516 343	
				3151 180 231	
				6284 000 032	
				6284 000 033	
				6283 998 801	für Fahrzeuge mit Schaltgestänge / for vehicles with gearshift linkage
				6283 998 901	für Fahrzeuge mit Schaltseilzug / for vehicles with gearshift control cable



VOLKSWAGEN

GOLF IV (1J_)

08.97 -

1.8 T	08.97 -	3,60	AGU, ARZ		3000 829 501 ▲ ⚙ 3082 639 101 ⚙ 1864 000 084 ⚙ 3151 180 231	->Chass. 1J-1U050 000 ->Chass. 1J-1W300 000 ->Chass. 1J-1B075 000 ->Chass. 1J-1D300 000 ->Chass. 1J-1P040 000	220 28
			AGU, AUM, ARZ		3000 951 707 ⚙ 3082 600 506 ⚙ 1864 600 202 ⚙ 3151 180 231	Chass. 1J-1B075 001-> Chass. 1J-1D300 001-> Chass. 1J-1P040 001-> Chass. 1J-1W300 001-> Chass. 1J-1U050 001->	228 28
			AGU, AUM;ARZ		6284 000 032 <small>RHD</small> 6284 000 033 <small>LHD</small>		
1.8 T GTI 2.3 V5 4motion, 125 kW 2.8 V6 4motion	08.01 - 10.00 - 03.99 -		AQN, AQP, AUE, AUQ, BDE		3000 951 216 <small>⚙</small> ⚙ 3082 311 641 ⚙ 1878 600 615		240 23
					3000 990 060 ⚙ 3082 311 641 ⚙ 1878 600 615 ⚙ 3182 997 901		240 23
					6284 000 032 <small>RHD</small> 6284 000 033 <small>LHD</small>	->04.2002	
					6283 998 801 6283 005 802 6283 998 901	->04.2002 für Fahrzeuge mit Schaltgestänge / for vehicles with gearshift linkage Getr. / GBox: MQ-200 Schaltgetriebe 5 Gang / Manual Transmission, 5-speed für Fahrzeuge mit Schaltseilzug / for vehicles with gearshift control cable	
2.0 Bi-Fuel, Kombi	02.02 -		BEH, BML		3000 822 701 ⚙ 3082 194 233 ⚙ 1862 516 343 ⚙ 3151 180 231		215 28
					6284 000 033 <small>LHD</small>		
					6283 005 802	Getr. / GBox: MQ-200 Schaltgetriebe 5 Gang / Manual Transmission, 5-speed für Fahrzeuge mit Schaltseilzug / for vehicles with gearshift control cable	
					6283 998 801 6283 998 901	für Fahrzeuge mit Schaltgestänge / for vehicles with gearshift linkage Getr. / GBox: MQ-250 Schaltgetriebe 5 Gang / Manual Transmission, 5-speed für Fahrzeuge mit Schaltseilzug / for vehicles with gearshift control cable	
2.0 2.0 4motion	07.98 - 10.00 -		APK, AQY, AZG, AZH, AZJ		3000 822 701 ⚙ 3082 194 233 ⚙ 1862 516 343 ⚙ 3151 180 231		215 28
					6284 000 032 <small>RHD</small> 6284 000 033 <small>LHD</small>	->04.2002	
					6283 005 802	Getr. / GBox: MQ-200 Schaltgetriebe 5 Gang / Manual Transmission, 5-speed für Fahrzeuge mit Schaltseilzug / for vehicles with gearshift control cable	
					6283 998 801 6283 998 901	für Fahrzeuge mit Schaltgestänge / for vehicles with gearshift linkage Getr. / GBox: MQ-250 Schaltgetriebe 5 Gang / Manual Transmission, 5-speed für Fahrzeuge mit Schaltseilzug / for vehicles with gearshift control cable	



VOLKSWAGEN

GOLF IV (1J_)

08.97 -

2.0 Bi-Fuel, Schrägheck	05.02 -		BEH, BML		3000 822 701 ⊗ 3082 194 233 ⊗ 1862 516 343 ⊗ 3151 180 231	215 28
					6284 000 033 <small>LHD</small>	
					6283 005 802	Getr. / GBox: MQ-200 Schaltgetriebe 5 Gang / Manual Transmission, 5-speed für Fahrzeuge mit Schaltseilzug / for vehicles with gearshift control cable
					6283 998 801	für Fahrzeuge mit Schaltgestänge / for vehicles with gearshift linkage
					6283 998 901	Getr. / GBox: MQ-250 Schaltgetriebe 5 Gang / Manual Transmission, 5-speed für Fahrzeuge mit Schaltseilzug / for vehicles with gearshift control cable
2.3 V5, 110 kW	08.97-10.00	3,60	AGZ		3000 831 201 ⊗ 3082 638 301 ⊗ 1864 998 001 ⊗ 3151 180 231	->Mot. 059 642 220 28
					3000 951 260 ⊗ 3082 600 525 ⊗ 1878 600 630 ⊗ 3151 180 231	Mot. 059 643-> 225 28
					6284 000 032 <small>RHD</small>	
					6284 000 033 <small>LHD</small>	
					6283 998 801	für Fahrzeuge mit Schaltgestänge / for vehicles with gearshift linkage
					6283 998 901	für Fahrzeuge mit Schaltseilzug / for vehicles with gearshift control cable
2.3 V5 4motion, 110 kW	12.98-10.00		AGZ		3000 951 216 <small>⊖</small> ⊗ 3082 311 641 ⊗ 1878 600 615	240 23
					3000 990 060 ⊗ 3082 311 641 ⊗ 1878 600 615 ⊗ 3182 997 901	240 23
					6284 000 032 <small>RHD</small>	
					6284 000 033 <small>LHD</small>	
2.3 V5, 125 kW	10.00 -		AQN		3000 951 260 ⊗ 3082 600 525 ⊗ 1878 600 630 ⊗ 3151 180 231	225 28
					6284 000 032 <small>RHD</small>	->04.2002
					6284 000 033 <small>LHD</small>	
					6283 005 802	Getr. / GBox: MQ-200 Schaltgetriebe 5 Gang / Manual Transmission, 5-speed für Fahrzeuge mit Schaltseilzug / for vehicles with gearshift control cable
					6283 998 801	für Fahrzeuge mit Schaltgestänge / for vehicles with gearshift linkage
					6283 998 901	Getr. / GBox: MQ-250 Schaltgetriebe 5 Gang / Manual Transmission, 5-speed für Fahrzeuge mit Schaltseilzug / for vehicles with gearshift control cable
3.2 R32 4motion	09.02 -		BFH		3000 951 261 <small>⊖</small>	240
					3182 997 901	Immer erneuern / Renew everytime
					6284 000 033 <small>LHD</small>	
3.2 R32 4motion	10.03 -		BML		3182 997 901	Immer erneuern / Renew everytime
					6284 000 033 <small>LHD</small>	



MCODE



VOLKSWAGEN

GOLF IV (1J_)

08.97 -

1.9 SDI	08.97 -	AGP, AQM		3000 843 601	->Mot. 052 000	200 28
				3082 149 541		
				1862 517 031		
				3018 082 100		
				3051 003 000		
				3096 005 000		
				3151 802 003		
				6284 000 032 <small>RHD</small>	->04.2002	
				6284 000 033 <small>LHD</small>		
				6283 005 802	Getr. / GBox: MQ-200 Schaltgetriebe 5 Gang / Manual Transmission, 5-speed für Fahrzeuge mit Schaltseilzug / for vehicles with gearshift control cable	
6283 998 801	für Fahrzeuge mit Schaltgestänge / for vehicles with gearshift linkage					
6283 998 901	Getr. / GBox: MQ-250 Schaltgetriebe 5 Gang / Manual Transmission, 5-speed für Fahrzeuge mit Schaltseilzug / for vehicles with gearshift control cable					
		AQM		1862 517 031	Mot. 052 001->	200 28
				3018 082 100	Mot. 052 001->	
				3051 003 000	Mot. 052 001->	
				3096 005 000	Mot. 052 001->	



MCODE



SACHS



VOLKSWAGEN

GOLF IV (1J_)

08.97 -

1.9 TDI, 66 kW	10.97 -	3,60	AGR		3000 834 301 ▲ ⊗ 3082 639 501 ⊗ 1864 000 084 ◊ 3151 180 231	->Chass. 1J-1B075 000 ->Chass. 1J-1D300 000 ->Chass. 1J-1P040 000 ->Chass. 1J-1U050 000 ->Chass. 1J-1W300 000 LUK-Version / LUK-Version	220 28	
					3000 951 707 ⊗ 3082 600 506 ⊗ 1864 600 202 ◊ 3151 180 231	Chass. 1J-1B075001 - Chass. 1J-3-525000 Chass. 1J-1D300001 - Chass. 1J-3-525000 Chass. 1J-1P040001 - Chass. 1J-3-525000 Chass. 1J-1U050001 - Chass. 1J-3-525000 Chass. 1J-1W300001 - Chass. 1J-3-525000 LUK-Version / LUK-Version	228 28	
					3000 951 790 ⊗ 2289 000 041 ◊ 3151 180 231	Nur komplett zu LUK tauschbar / only complete replaceable for LUK SACHS-Version / SACHS-Version Beinhaltet ZMS, Kupplungsdruckplatte, Kupplungsscheibe und Ausrücker. / Contains twin-mass flywheel, clutch cover assembl	228 28	
					3000 845 701 ⊗ 3082 299 335 ⊗ 1864 527 337 ◊ 3151 180 231	SACHS-Version / SACHS-Version	228 28	
				ALH		3000 834 301 ▲ ⊗ 3082 639 501 ⊗ 1864 000 084 ◊ 3151 180 231	->Chass. 1J-1B075 000 ->Chass. 1J-1D300 000 ->Chass. 1J-1P040 000 ->Chass. 1J-1U050 000 ->Chass. 1J-1W300 000 LUK-Version / LUK-Version	220 28
						3000 951 707 ⊗ 3082 600 506 ⊗ 1864 600 202 ◊ 3151 180 231	Chass. 1J-1B075 001-> Chass. 1J-1D300 001-> Chass. 1J-1P040 001-> Chass. 1J-1U050 001-> Chass. 1J-1W300 001-> LUK-Version / LUK-Version	228 28
						3000 951 790 ⊗ 2289 000 041 ◊ 3151 180 231	Nur komplett zu LUK tauschbar / only complete replaceable for LUK SACHS-Version / SACHS-Version Beinhaltet ZMS, Kupplungsdruckplatte, Kupplungsscheibe und Ausrücker. / Contains twin-mass flywheel, clutch cover assembl	228 28
						3000 845 701 ⊗ 3082 299 335 ⊗ 1864 527 337 ◊ 3151 180 231	SACHS-Version / SACHS-Version	228 28
			AGR, ALH		6284 000 032	->04.2002		
					6284 000 033			
					6283 005 802	Getr. / GBox: MQ-200 Schaltgetriebe 5 Gang / Manual Transmission, 5-speed für Fahrzeuge mit Schaltseilzug / for vehicles with gearshift control cable		
					6283 998 801	für Fahrzeuge mit Schaltgestänge / for vehicles with gearshift linkage		
						6283 998 901	Getr. / GBox: MQ-250 Schaltgetriebe 5 Gang / Manual Transmission, 5-speed für Fahrzeuge mit Schaltseilzug / for vehicles with gearshift control cable	



MCODE



VOLKSWAGEN

GOLF IV (1J_)

08.97 -

1.9 TDI 4motion, 66 kW	07.98-04.02	3,60	AGR		3000 834 301 ▲ ⊗ 3082 639 501 ⊗ 1864 000 084 ⊖ 3151 180 231	->Chass. 1J-1B075 000 ->Chass. 1J-1D300 000 ->Chass. 1J-1P040 000 ->Chass. 1J-1U050 000 ->Chass. 1J-1W300 000 LUK-Version / LUK-Version	220 28
					3000 951 707 ⊗ 3082 600 506 ⊗ 1864 600 202 ⊖ 3151 180 231	Chass. 1J-1B075 001-> Chass. 1J-1D300 001-> Chass. 1J-1P040 001-> Chass. 1J-1U050 001-> Chass. 1J-1W300 001-> LUK-Version / LUK-Version	228 28
					3000 951 790 ⊗ 2289 000 041 ⊖ 3151 180 231	Nur komplett zu LUK tauschbar / only complete replaceable for LUK SACHS-Version / SACHS-Version Beinhaltet ZMS, Kupplungsdruckplatte, Kupplungsscheibe und Ausrücker. / Contains twin-mass flywheel, clutch cover assembl	228 28
					3000 845 701 ⊗ 3082 299 335 ⊗ 1864 527 337 ⊖ 3151 180 231	SACHS-Version / SACHS-Version	228 28
					6284 000 032		
					6284 000 033		
					6283 005 802	Getr. / GBox: MQ-200 Schaltgetriebe 5 Gang / Manual Transmission, 5-speed für Fahrzeuge mit Schaltseilzug / for vehicles with gearshift control cable	
					6283 998 801	für Fahrzeuge mit Schaltgestänge / for vehicles with gearshift linkage	
					6283 998 901	Getr. / GBox: MQ-250 Schaltgetriebe 5 Gang / Manual Transmission, 5-speed für Fahrzeuge mit Schaltseilzug / for vehicles with gearshift control cable	
1.9 TDI 4motion, 85 kW, Kombi	05.99-06.01		AJM		3000 844 601 ⊗ 3082 311 641 ⊗ 1878 052 239		240 23
					3000 990 039 ⊗ 3082 311 641 ⊗ 1878 052 239 ⊖ 3182 997 901		240 23
					6284 000 032		
					6284 000 033		
1.9 TDI, 74 kW	09.00-		ATD, AXR		3000 845 701 ⊗ 3082 299 335 ⊗ 1864 527 337 ⊖ 3151 180 231		228 28
					3000 951 790 ⊗ 2289 000 041 ⊖ 3151 180 231	Beinhaltet ZMS, Kupplungsdruckplatte, Kupplungsscheibe und Ausrücker. / Contains twin-mass flywheel, clutch cover assembl	228 28
					2294 000 329	enthält 6 Schrauben / includes 6 screws	228
					6284 000 032	->04.2002	
					6284 000 033		
					6283 005 802	Getr. / GBox: MQ-200 Schaltgetriebe 5 Gang / Manual Transmission, 5-speed für Fahrzeuge mit Schaltseilzug / for vehicles with gearshift control cable	
	6283 998 801	für Fahrzeuge mit Schaltgestänge / for vehicles with gearshift linkage					
	6283 998 901	Getr. / GBox: MQ-250 Schaltgetriebe 5 Gang / Manual Transmission, 5-speed für Fahrzeuge mit Schaltseilzug / for vehicles with gearshift control cable					



MCODE







VOLKSWAGEN





















GOLF IV (1J_)

08.97 -



















































1.9 TDI 4motion, 74 kW	09.00 -		ATD		3000 844 601		240 23
					3082 311 641 1878 052 239		
					3000 990 039		240 23
					3082 311 641 1878 052 239 3182 997 901		
					6284 000 032	->04.2002	
					6284 000 033		
1.9 TDI, 81 kW	08.97-06.01	3,60	AHF, ASV		3000 834 301	->Chass. 1J-1B075 000 ->Chass. 1J-1D300 000 ->Chass. 1J-1P040 000 ->Chass. 1J-1W300 000 ->Chass. 1J-1U050 000 LUK-Version / LUK-Version	220 28
					3082 639 501 1864 000 084 3151 180 231		
					3000 951 707	Chass. 1J-1B075001 - Chass. 1J-3-525000 Chass. 1J-1D300001 - Chass. 1J-3-525000 Chass. 1J-1P040001 - Chass. 1J-3-525000 Chass. 1J-1W300001 - Chass. 1J-3-525000 Chass. 1J-1U050001 - Chass. 1J-3-525000 LUK-Version / LUK-Version	228 28
					3082 600 506 1864 600 202 3151 180 231		
					3000 951 790	Nur komplett zu LUK tauschbar / only complete replaceable for LUK SACHS-Version / SACHS-Version Beinhaltet ZMS, Kupplungsdruckplatte, Kupplungsscheibe und Ausrücker. / Contains twin- mass flywheel, clutch cover assembl	228 28
					2289 000 041 3151 180 231		
					3000 845 701	SACHS-Version / SACHS-Version	228 28
					3082 299 335 1864 527 337 3151 180 231		
					6284 000 032	->04.2002	
					6284 000 033		
					6283 005 802	Getr. / GBox: MQ-200 Schaltgetriebe 5 Gang / Manual Transmission, 5- speed für Fahrzeuge mit Schaltseilzug / for vehicles with gearshift control cable	
					6283 998 801	für Fahrzeuge mit Schaltgestänge / for vehicles with gearshift linkage	
					6283 998 901	Getr. / GBox: MQ-250 Schaltgetriebe 5 Gang / Manual Transmission, 5- speed für Fahrzeuge mit Schaltseilzug / for vehicles with gearshift control cable	
1.9 TDI, 85 kW 1.9 TDI 4motion, 85 kW, Schrägheck	12.98-06.01 09.99-06.01		AJM		3000 844 601		240 23
					3082 311 641 1878 052 239		
					3000 990 039		240 23
					3082 311 641 1878 052 239 3182 997 901		
					6284 000 032		
					6284 000 033		
					2100 077 031		

			 MCODE				
VOLKSWAGEN							







GOLF IV (1J_) 08.97 -

1.9 TDI, 96 kW 1.9 TDI 4motion, 96 kW 1.9 TDI, 110 kW 1.9 TDI 4motion, 110 kW	11.00 -	ARL, ASZ		 3000 846 201 	240 23
	11.00 -			 3082 306 533	
	05.00 -			 1878 052 239	
	02.00 -			 3000 990 043	240 23
				 3082 306 533	
				 1878 052 239	
			 2289 601 001 	mit Schrauben / With screws Beinhaltet ZMS, Kupplungsdruckplatte und Kupplungsscheibe / Contains twin-mass flywheel, clutch cover assembly and clutch nicht vormontiert / not pre-assembled	240 23
			 2294 003 341		
			 3082 306 533		
			 1878 052 239		
			 1874 000 002		
			 1874 000 003		
			 2294 003 341	enthält 6 Schrauben / includes 6 screws	240
			 6284 000 032 	-> 04.2002	
			 6284 000 033 		

GOLF IV Cabrio/Convertible (1E7) 06.98 -

1.6	06.98 -	4,00	AFT, AKS		 3000 287 002 	im Austausch können andere Einzelteile enthalten sein / replacement could include different parts	200 24
					 3082 108 137		
					 1862 490 031		
					 3018 082 100		
					 3051 003 000		
					 3096 005 000		
				 3151 802 003			
1.8, 55 kW 1.8, 66 kW	06.98 - 06.98 -	3,50 4,00	AAM, ADZ, ANN, ANP		 3000 082 005 		210 24
					 3082 149 541		
					 1861 846 137		
					 3018 082 100		
					 3051 003 000		
					 3096 005 000		
				 3151 802 003			
2.0	06.98 -	3,20	AGG, AKR, ATU, AWF, AWG		 3000 605 001 		210 28
					 3082 149 439		
					 1862 518 031		
					 3018 082 100		
					 3051 003 000		
					 3096 005 000		
				 3151 802 003			
1.9 TDI, 66 kW	06.98 -	4,00	AHU, ALE		 3000 332 001		228 28
					 3082 231 031		
					 1878 043 141		
					 3151 180 231		
					 3000 960 801 		228 28
1.9 TDI, 81 kW	06.98 -	3,30	AFN, AVG		 3000 845 701	SACHS-Version / SACHS-Version	228 28
					 3082 299 335		
					 1864 527 337		
					 3151 180 231		
					 3000 834 301 	LUK-Version / LUK-Version	220 28
					 3082 639 501		
					 1864 000 084		
					 3151 180 231		
					 3000 951 790	Nur komplett zu LUK tauschbar / only complete replaceable for LUK	228 28
					 2289 000 041	SACHS-Version / SACHS-Version	
					 3151 180 231	Beinhaltet ZMS, Kupplungsdruckplatte, Kupplungsscheibe und Ausrücker. / Contains twin- mass flywheel, clutch cover assembl	
					2294 000 329	SACHS-Version / SACHS-Version enthält 6 Schrauben / includes 6 screws	228




GOLF V (1K1) 10.03 -

1.4 16V	10.03 -	BCA		 3189 000 931	Ausrücker mit Schiebehülse Clutch releaser with sliding sleeve	
				 3189 000 635	Ausrückmodul / Release module Beinhaltet Ausrücker, Führungshülse und Ausrückhebel / Includes releaser, guiding sleeve and release lever	
					 6283 000 047	Getr. / GBox: MQ-250 Schaltgetriebe 5 Gang / Manual Transmission, 5- speed
				 6283 005 802	Getr. / GBox: MQ-200	





VOLKSWAGEN							

GOLF V (1K1) 10.03 -





















1.4 FSI	10.03-	BKG		3000 951 010 3082 000 490 1878 002 520 3189 000 635	200 28
				6283 000 047	Getr. / GBox: MQ-250 Schaltgetriebe 5 Gang / Manual Transmission, 5-speed
1.6 2.0 SDI	01.04 - 01.04 -	BDK, BGU		3000 951 771	200 28
				3189 000 931	Ausrücker mit Schiebebehülse Clutch releaser with sliding sleeve
				3189 000 635	Ausrückmodul / Release module Beinhaltet Ausrücker, Führungshülse und Ausrückhebel / Includes releaser, guiding sleeve and release lever
				6283 000 047	Getr. / GBox: MQ-250 Schaltgetriebe 5 Gang / Manual Transmission, 5-speed
1.6 FSI	10.03-	BAG		3000 951 771	200 28
				3189 000 931	Ausrücker mit Schiebebehülse Clutch releaser with sliding sleeve
				3189 000 635	Ausrückmodul / Release module Beinhaltet Ausrücker, Führungshülse und Ausrückhebel / Includes releaser, guiding sleeve and release lever
2.0 FSI	01.04 -	AXW		3000 951 120	XTend (mit automatischer Nachstellung / with automatic adjustment) mit Ausrücker / with releaser 230
				3151 180 231	
2.0 TDI, 100 kW 2.0 TDI, 103 kW	10.03 - 10.03 -	AZV, BKD		3000 970 004	XTend (mit automatischer Nachstellung / with automatic adjustment) 240 23 Nur zusammen verbauen / Only install together
				3000 990 081	XTend Kit plus CSC (mit automatischer Nachstellung / with automatic adjustment) 240 23 Nur zusammen verbauen / Only install together
				2289 601 002	mit Schrauben / With screws 240 23 Beinhaltet ZMS, Kupplungsdruckplatte und Kupplungsscheibe / Contains twin-mass flywheel, clutch cover assembly and clutch nicht vormontiert / not pre-assembled
				2294 000 113	enthält 6 Schrauben / includes 6 screws 240
1.9 TDI, 77 kW	10.03-	BKC		3000 951 120	XTend (mit automatischer Nachstellung / with automatic adjustment) 230 LUK-Version / LUK-Version mit Ausrücker / with releaser
				3000 970 001	XTend (mit automatischer Nachstellung / with automatic adjustment) 228 28 SACHS-Version / SACHS-Version Nur zusammen verbauen / Only install together mit Ausrücker / with releaser
				2289 000 054	SACHS-Version / SACHS-Version 228 Nur komplett zu LUK tauschbar / only complete replaceable for LUK Beinhaltet ZMS, Kupplungsdruckplatte und Kupplungsscheibe / Contains twin-mass flywheel, clutch cover assembly and clutch enthält 6 Schrauben / includes 6 screws
				3151 180 231	
				6283 000 047	Getr. / GBox: MQ-250 Schaltgetriebe 5 Gang / Manual Transmission, 5-speed

					
VOLKSWAGEN					

GOLF V (1K1) 10.03 -

1.9 TDI, 66 kW	05.04 -	BRU		3000 951 120 ■	XTend (mit automatischer Nachstellung / with automatic adjustment) LUK-Version / LUK-Version mit Ausrücker / with releaser	230
				3000 970 001 ■	XTend (mit automatischer Nachstellung / with automatic adjustment) SACHS-Version / SACHS-Version Nur zusammen verbauen / Only install together mit Ausrücker / with releaser	228 28
				2289 000 054 ◐	SACHS-Version / SACHS-Version Nur komplett zu LUK tauschbar / only complete replaceable for LUK Beinhaltet ZMS, Kupplungsdruckplatte und Kupplungsscheibe / Contains twin-mass flywheel, clutch cover assembly and clutch enthält 6 Schrauben / includes 6 screws	228
				3151 180 231		

GOLF V PLUS (1KP) 01.05 -

1.4 16V	01.05 -	BCA, BUD		3189 000 931	Ausrücker mit Schiebehülse Clutch releaser with sliding sleeve	
				3189 000 635	Ausrückmodul / Release module Beinhaltet Ausrücker, Führungshülse und Ausrückhebel / Includes releaser, guiding sleeve and release lever	
				6283 005 802		
1.4 FSI	07.05-05.06	BLN		3000 951 010		200 28
				3082 000 490		
				1878 002 520 3189 000 635		
1.6	05.05 -	BSE, BSF		3000 951 771 ■		200 28
				3189 000 931	Ausrücker mit Schiebehülse Clutch releaser with sliding sleeve	
				3189 000 635	Ausrückmodul / Release module Beinhaltet Ausrücker, Führungshülse und Ausrückhebel / Includes releaser, guiding sleeve and release lever	
				6283 005 802		
1.6 FSI	01.05 -	BLF		3000 951 771 ■		200 28
				3189 000 931	Ausrücker mit Schiebehülse Clutch releaser with sliding sleeve	
				3189 000 639	Ausrückmodul / Release module Beinhaltet Ausrücker, Führungshülse und Ausrückhebel / Includes releaser, guiding sleeve and release lever	
				6283 005 802		
2.0 FSI	05.05 -	BLR, BLY, BVY, BVZ		3000 951 120 ■	XTend (mit automatischer Nachstellung / with automatic adjustment) mit Ausrücker / with releaser	230
				6283 000 047		
1.9 TDI, 66 kW	05.05 -	BRU, BXF		3000 951 120 ■	XTend (mit automatischer Nachstellung / with automatic adjustment) LUK-Version / LUK-Version mit Ausrücker / with releaser	230
				3000 970 001 ■	XTend (mit automatischer Nachstellung / with automatic adjustment) SACHS-Version / SACHS-Version Nur zusammen verbauen / Only install together mit Ausrücker / with releaser	228 28
				2289 000 054 ◐	SACHS-Version / SACHS-Version Nur komplett zu LUK tauschbar / only complete replaceable for LUK Beinhaltet ZMS, Kupplungsdruckplatte und Kupplungsscheibe / Contains twin-mass flywheel, clutch cover assembly and clutch enthält 6 Schrauben / includes 6 screws	228
				6283 000 047		


VOLKSWAGEN							

GOLF V PLUS (1KP) 01.05 -



1.9 TDI, 77 kW	01.05 -		BKC, BLS, BXE		3000 951 120 ■	XTend (mit automatischer Nachstellung / with automatic adjustment) LUK-Version / LUK-Version mit Ausrücker / with releaser	230
					3000 970 001 ■	XTend (mit automatischer Nachstellung / with automatic adjustment) SACHS-Version / SACHS-Version Nur zusammen verbauen / Only install together mit Ausrücker / with releaser	228 28
					2289 000 054 ●	SACHS-Version / SACHS-Version Nur komplett zu LUK tauschbar / only complete replaceable for LUK Beinhaltet ZMS, Kupplungsdruckplatte und Kupplungsscheibe / Contains twin-mass flywheel, clutch cover assembly and clutch enthält 6 Schrauben / includes 6 screws	228
					6283 000 047		
2.0 TDI, 96 kW 2.0 TDI, 100 kW	11.05 - 05.05 -		AZV, BEE, BVB		3000 970 004 ●■	XTend (mit automatischer Nachstellung / with automatic adjustment) SACHS-Version / SACHS-Version Nur zusammen verbauen / Only install together	240 23
					2289 601 002 ●	mit Schrauben / With screws SACHS-Version / SACHS-Version Nur komplett zu LUK tauschbar / only complete replaceable for LUK Beinhaltet ZMS, Kupplungsdruckplatte und Kupplungsscheibe / Contains twin-mass flywheel, clutch cover assembly and clutch nicht vormontiert / not pre-assembled	240 23
					3000 990 081 ■	XTend Kit plus CSC (mit automatischer Nachstellung / with automatic adjustment) SACHS-Version / SACHS-Version Nur zusammen verbauen / Only install together	240 23
2.0 TDI, 103 kW	01.05 -		BKD, BMM		3000 970 004 ●■	XTend (mit automatischer Nachstellung / with automatic adjustment) SACHS-Version / SACHS-Version Nur zusammen verbauen / Only install together	240 23
					2289 601 002 ●	mit Schrauben / With screws SACHS-Version / SACHS-Version Nur komplett zu LUK tauschbar / only complete replaceable for LUK Beinhaltet ZMS, Kupplungsdruckplatte und Kupplungsscheibe / Contains twin-mass flywheel, clutch cover assembly and clutch nicht vormontiert / not pre-assembled	240 23
					3000 990 081 ■	XTend Kit plus CSC (mit automatischer Nachstellung / with automatic adjustment) SACHS-Version / SACHS-Version Nur zusammen verbauen / Only install together	240 23

JETTA





1.6 4x4	08.79-07.80	3,20	EJ		3000 286 001 ●		190 24
					<ul style="list-style-type: none"> ⊗ 3082 212 031 ⊗ 1861 532 638 ○ 3018 082 100 ⊗ 3051 003 000 ■ 3096 005 000 		
					3000 211 001	Mit Ausrücksteller und Drahring / With release plate assembly and fulcrum ring	190
1.7	08.80 -	3,30	EN		3151 802 003		
					<ul style="list-style-type: none"> ⊗ 3000 286 001 ● ⊗ 3082 212 031 ⊗ 1861 532 638 ○ 3018 082 100 ⊗ 3051 003 000 ■ 3096 005 000 		190 24
					3000 211 001	Mit Ausrücksteller und Drahring / With release plate assembly and fulcrum ring	190
					3151 802 003		

					
VOLKSWAGEN					

JETTA (16/1G)

1.0	-10.91	3,20	HZ		3000 544 001 ⊗ 3082 168 231 ⊗ 1862 403 031 ⊕ 3151 037 131	->Chass. G-160 000	190 24
					3000 158 001 ⊗ 3082 168 231 ⊗ 1862 403 031 ⊕ 3151 816 001	Chass. G-160 001->	190 24
					3000 158 003 ●#■	Chass. G-160 001-> Neuteil ersetzt durch 3000 158 001 / New part substituted by (successor) 3000 158 001	190 24
1.3	08.85-	3,20	NU		3000 158 001 ⊗ 3082 168 231 ⊗ 1862 403 031 ⊕ 3151 816 001	Mot. 001 362-> ->Mot. 001 000	190 24
					3000 158 003 ●#■	Mot. 001 362-> ->Mot. 001 000 Neuteil ersetzt durch 3000 158 001 / New part substituted by (successor) 3000 158 001	190 24
					3000 543 001 ⊗ 3082 158 031 ⊗ 1862 403 031 ⊕ 3151 816 001	Mot. 001 001 - Mot. 001 361	190 24

JETTA I (16)
08.79 - 01.85

1.1 1.3, 44 kW 1.3, 40 kW	08.79-12.83 08.79-12.83 08.83-07.85	3,20 3,00 3,00	GF, GG, GS, HK		3000 004 002 ⊗ 3082 068 631 ⊗ 1861 547 638 ⊕ 3151 037 131		180 24
					3000 004 002 ⊗ 3082 068 631 ⊗ 1861 547 638 ⊕ 3151 037 131	->Mot. 009 203	180 24
					3000 544 001 ⊗ 3082 168 231 ⊗ 1862 403 031 ⊕ 3151 037 131	Mot. 009 204 - Chass. G-160 000	190 24
1.3, 43 kW	08.83-07.85	3,00	GT		3000 158 001 ⊗ 3082 168 231 ⊗ 1862 403 031 ⊕ 3151 816 001	Chass. G-160 001->	190 24
					3000 158 003 ●#■	Chass. G-160 001-> Neuteil ersetzt durch 3000 158 001 / New part substituted by (successor) 3000 158 001	190 24
					3000 286 001 ☉ ⊗ 3082 212 031 ⊗ 1861 532 638 ○ 3018 082 100 ⊗ 3051 003 000 ⊕ 3096 005 000		190 24
					3000 211 001 ⊗ 3082 212 031 ○ 3018 082 100 ⊗ 3051 003 000	Mit Ausrücksteller und Drahring / With release plate assembly and fulcrum ring	190
1.5, 51 kW 1.5, 48 kW 1.6, 63 kW 1.5 D	08.79-12.83 08.79-07.80 08.79-12.83 08.79-07.80	3,20 3,20 2,90 3,30	CK, EM, FR, GH, JB		3151 802 003		
					3074 003 317 LHD	Hüllenlänge [mm] / Sleeve Length [mm]:533 Länge [mm] / Length [mm]:817	
					3000 286 001 ☉ ⊗ 3082 212 031 ⊗ 1861 532 638 ○ 3018 082 100 ⊗ 3051 003 000 ⊕ 3096 005 000		190 24
1.6, 55 kW	08.83-07.85	3,20	EZ, HM		3000 211 001 ⊗ 3082 212 031 ○ 3018 082 100 ⊗ 3051 003 000	Mit Ausrücksteller und Drahring / With release plate assembly and fulcrum ring	190
					3151 802 003		
					3000 286 001 ☉ ⊗ 3082 212 031 ⊗ 1861 532 638 ○ 3018 082 100 ⊗ 3051 003 000 ⊕ 3096 005 000		190 24



M-CODE

**VOLKSWAGEN****JETTA I (16)****08.79 - 01.85**

1.6 GLI	08.79-07.82	3,50	EG		3000 286 001	->07.1980	190 24
					3082 212 031		
					1861 532 638		
					3018 082 100		
					3051 003 000		
					3096 005 000		
1.8, 82 kW	08.82-12.83	3,50	DX, JJ		3000 160 002	08.1980->	200 24
					3082 108 035		
					1861 838 646		
					3018 082 100		
					3051 003 000		
					3096 005 000		
1.8, 66 kW 1.8, 82 kW	08.83-07.85 12.83-07.85	3,50	EV, GU, GX, GZ, HV		3000 211 001	->07.1980	190
					3082 212 031	Mit Ausrücksteller und Drahring / With release plate assembly and fulcrum ring	
					3018 082 100		
					3051 003 000		
					3000 250 001	08.1980->	200
					3082 108 035	Mit Ausrücksteller und Drahring / With release plate assembly and fulcrum ring	
1.6 D	08.80-12.83	3,30	CR, JK		3151 802 003		
					3000 082 003		210 24
					3082 149 436		
					1861 846 137		
					3018 082 100		
					3051 003 000		
1.6 D	08.80-12.83	3,30	CR, JK		3000 960 701		210 24
					3000 251 004	Mit Ausrücksteller und Drahring / With release plate assembly and fulcrum ring	210
					3082 149 436		
					3018 082 100		
					3051 003 000		
					3151 802 003		
1.6 D	08.80-12.83	3,30	CR, JK		3074 003 317	Hüllenlänge [mm] / Sleeve Length [mm]:533 Länge [mm] / Length [mm]:817	
					3000 082 003		210 24
					3082 149 436		
					1861 846 137		
					3018 082 100		
					3051 003 000		
1.6 D	08.80-12.83	3,30	CR, JK		3000 160 002		200 24
					3082 108 035		
					1861 838 646		
					3018 082 100		
					3051 003 000		
					3096 005 000		
1.6 D	08.80-12.83	3,30	CR, JK		3000 250 001	Mit Ausrücksteller und Drahring / With release plate assembly and fulcrum ring	200
					3082 108 035		
					3018 082 100		
					3051 003 000		
					3151 802 003		
					3074 003 317	Hüllenlänge [mm] / Sleeve Length [mm]:533 Länge [mm] / Length [mm]:817	



JETTA I (16) 08.79 - 01.85

1.6 D	08.83-07.85	3,30	JP	3000 160 002 <ul style="list-style-type: none"> 3082 108 035 1861 838 646 3018 082 100 3051 003 000 3096 005 000 		200 24
				3000 082 003 HD <ul style="list-style-type: none"> 3082 149 436 1861 846 137 3018 082 100 3051 003 000 3096 005 000 	TAXI	210 24
				3000 250 001 <ul style="list-style-type: none"> 3082 108 035 3018 082 100 3051 003 000 	Mit Ausrücksteller und Drahring / With release plate assembly and fulcrum ring	200
				3000 251 004 HD <ul style="list-style-type: none"> 3082 149 436 3018 082 100 3051 003 000 	TAXI Mit Ausrücksteller und Drahring / With release plate assembly and fulcrum ring	210
				3151 802 003		
				3074 003 321 LHD	Hüllenlänge [mm] / Sleeve Length [mm]:540 Länge [mm] / Length [mm]:860	
1.6 TD	03.82-07.85	3,30	CY, JR	3000 160 002 <ul style="list-style-type: none"> 3082 108 035 1861 838 646 3018 082 100 3051 003 000 3096 005 000 		200 24
				3000 082 003 HD <ul style="list-style-type: none"> 3082 149 436 1861 846 137 3018 082 100 3051 003 000 3096 005 000 	TAXI	210 24
				3000 250 001 <ul style="list-style-type: none"> 3082 108 035 3018 082 100 3051 003 000 	Mit Ausrücksteller und Drahring / With release plate assembly and fulcrum ring	200
				3000 251 004 HD <ul style="list-style-type: none"> 3082 149 436 3018 082 100 3051 003 000 	TAXI Mit Ausrücksteller und Drahring / With release plate assembly and fulcrum ring	210
				3151 802 003		
				3074 003 317 LHD	Hüllenlänge [mm] / Sleeve Length [mm]:533 Länge [mm] / Length [mm]:817	

JETTA II (19E, 1G2) 01.84 - 12.92

1.3, 40 kW	01.84-06.87	3,20	MH	3000 158 001 <ul style="list-style-type: none"> 3082 168 231 1862 403 031 3151 816 001 	Mot. 008 562 - Mot. 051 000 Mot. 052 707-> ->Mot. 001 000	190 24
				3000 158 003 <ul style="list-style-type: none"> 3082 168 231 1862 403 031 3151 816 001 	Mot. 008 562 - Mot. 051 000 Mot. 052 707-> ->Mot. 001 000 Neuteil ersetzt durch 3000 158 001 / New part substituted by (successor) 3000 158 001	190 24
				3000 543 001 <ul style="list-style-type: none"> 3082 158 031 1862 403 031 3151 816 001 	Mot. 001 001 - Mot. 008 561 Mot. 051 001 - Mot. 052 706	190 24
			3074 003 325 LHD	->Chass. 1GMW512111 ->Chass. 1GMB175000 Hüllenlänge [mm] / Sleeve Length [mm]:768 Länge [mm] / Length [mm]:1110		
			HK, MH			



MCODE

**VOLKSWAGEN****JETTA II (19E, 1G2)****01.84 - 12.92**

1.3 KAT	06.87-12.91	3,20	MH		3000 158 001 ⊗ 3082 168 231 ⊗ 1862 403 031 ⊙ 3151 816 001	Mot. 008 562 - Mot. 051 000 Mot. 052 707-> ->Mot. 001 000	190 24
					3000 158 003 ●#■	Mot. 008 562 - Mot. 051 000 Mot. 052 707-> ->Mot. 001 000 Neuteil ersetzt durch 3000 158 001 / New part substituted by (successor) 3000 158 001	190 24
					3000 543 001 ⊗ 3082 158 031 ⊗ 1862 403 031 ⊙ 3151 816 001	Mot. 001 001 - Mot. 008 561 Mot. 051 001 - Mot. 052 706	190 24
			NZ, 2G		3000 158 001 ⊗ 3082 168 231 ⊗ 1862 403 031 ⊙ 3151 816 001		190 24
					3000 158 003 ●#■	Neuteil ersetzt durch 3000 158 001 / New part substituted by (successor) 3000 158 001	190 24
			2G, MH, NZ		3074 003 325 LHD	->Chass. 1GMW512111 ->Chass. 1GMB175000 Hüllenlänge [mm] / Sleeve Length [mm]:768 Länge [mm] / Length [mm]:1110	
1.3, 44 kW	01.84-10.86	3,20	GT		3000 004 002 ⊗ 3082 068 631 ⊗ 1861 547 638 ⊙ 3151 037 131	->Mot. 009 203	180 24
					3000 544 001 ⊗ 3082 168 231 ⊗ 1862 403 031 ⊙ 3151 037 131	Mot. 009 204 - Chass. G-160 000	190 24
					3000 158 001 ⊗ 3082 168 231 ⊗ 1862 403 031 ⊙ 3151 816 001	Chass. G-160 001->	190 24
					3000 158 003 ●#■	Chass. G-160 001-> Neuteil ersetzt durch 3000 158 001 / New part substituted by (successor) 3000 158 001	190 24
					3074 003 325 LHD	->Chass. 1GMW512111 ->Chass. 1GMB175000 Hüllenlänge [mm] / Sleeve Length [mm]:768 Länge [mm] / Length [mm]:1110	
1.6, 51 kW 1.6, 53 kW 1.6, 55 kW	10.86-10.91	3,60	ABN, EZ, HM, PN, RF		3000 286 001 ⊙ ⊗ 3082 212 031 ⊗ 1861 532 638 ⊙ 3018 082 100 ⊗ 3051 003 000 ⊙ 3096 005 000		190 24
					3000 211 001 ⊗ 3082 212 031 ⊙ 3018 082 100 ⊗ 3051 003 000	Mit Ausrücksteller und Drahring / With release plate assembly and fulcrum ring	190
	03.86-10.91 01.84-07.92	3,60			3151 802 003		
					3074 003 337 LHD	Hüllenlänge [mm] / Sleeve Length [mm]:490 Länge [mm] / Length [mm]:838	
1.8	08.83-	3,50	JH		3000 082 003 ⊙ ⊗ 3082 149 436 ⊗ 1861 846 137 ⊙ 3018 082 100 ⊗ 3051 003 000 ⊙ 3096 005 000		210 24
					3000 960 701 HD ⊙■		210 24
					3000 251 004 ⊗ 3082 149 436 ⊙ 3018 082 100 ⊗ 3051 003 000	Mit Ausrücksteller und Drahring / With release plate assembly and fulcrum ring	210
					3151 802 003		



MCODE



VOLKSWAGEN

JETTA II (19E, 1G2) 01.84 - 12.92

1.8, 62 kW	08.86-01.90	3,60	RH	3000 082 003	->Mot. 000 900	210 24				
				3082 149 436						
				1861 846 137						
				3018 082 100						
				3051 003 000						
				3096 005 000						
				3000 082 004	Mot. 000 901->	210 24				
				3082 149 435	Neuteil ersetzt durch 3000 082 003 / New part					
				1861 846 137	substituted by (successor) 3000 082 003					
				3018 082 100						
				3051 003 000						
				3096 005 000						
				3000 960 701	Mot. 000 901->	210 24				
				3000 251 004	Mit Ausrücksteller und Drahring / With release plate	210				
				3082 149 436	assembly and fulcrum ring					
				3018 082 100						
				3051 003 000						
				3151 802 003						
				3074 003 337	Hüllenlänge [mm] / Sleeve Length [mm]:490					
					Länge [mm] / Length [mm]:838					
				1.8, 66 kW 1.8 Syncro, 66 kW	08.84-10.91 08.87-07.91	3,50 3,50	GU, GX, HV	3000 082 003		210 24
								3082 149 436		
								1861 846 137		
								3018 082 100		
3051 003 000										
3096 005 000										
				3000 960 701		210 24				
				3000 251 004	Mit Ausrücksteller und Drahring / With release plate	210				
				3082 149 436	assembly and fulcrum ring					
				3018 082 100						
				3051 003 000						
				3151 802 003						
				3074 003 337	Hüllenlänge [mm] / Sleeve Length [mm]:490					
					Länge [mm] / Length [mm]:838					
				HV				3000 082 004	Mot. 030 764->	210 24
								3082 149 435	Neuteil ersetzt durch 3000 082 003 / New part	
								1861 846 137	substituted by (successor) 3000 082 003	
								3018 082 100		
3051 003 000										
3096 005 000										
GU				3000 082 004	Mot. 122 950->	210 24				
				3082 149 435	Neuteil ersetzt durch 3000 082 003 / New part					
				1861 846 137	substituted by (successor) 3000 082 003					
				3018 082 100						
				3051 003 000						
				3096 005 000						
GX				3000 082 004	Mot. 265 478->	210 24				
				3082 149 435	Neuteil ersetzt durch 3000 082 003 / New part					
				1861 846 137	substituted by (successor) 3000 082 003					
				3018 082 100						
				3051 003 000						
				3096 005 000						
1.8 KAT, 66 kW 1.8 Syncro, 72 kW 1.8 Syncro, 62 kW	08.87-10.91 08.88-07.91 08.87-07.88	3,50 3,50 3,50	1P, GX, RH, RP	3000 082 003		210 24				
				3082 149 436						
				1861 846 137						
				3018 082 100						
				3051 003 000						
				3096 005 000						
				3000 082 004	Neuteil ersetzt durch 3000 082 003 / New part	210 24				
				3082 149 435	substituted by (successor) 3000 082 003					
				1861 846 137						
				3018 082 100						
				3051 003 000						
				3096 005 000						
				3000 960 701		210 24				
				3000 251 004	Mit Ausrücksteller und Drahring / With release plate	210				
				3082 149 436	assembly and fulcrum ring					
				3018 082 100						
				3051 003 000						
				3151 802 003						
				3074 003 337	Hüllenlänge [mm] / Sleeve Length [mm]:490					



MCODE



VOLKSWAGEN

JETTA II (19E, 1G2)

01.84 - 12.92

1.8 Syncro, 66 kW	08.87-12.88	3,60	1P		3000 082 003		210 24
					3082 149 436		
					1861 846 137		
					3018 082 100		
					3051 003 000		
	3096 005 000						
	3000 082 004	Neuteil ersetzt durch 3000 082 003 / New part substituted by (successor) 3000 082 003	210 24				
	3082 149 435						
	1861 846 137						
	3018 082 100						
	3051 003 000						
	3096 005 000						
	3000 960 701		210 24				
	3000 251 004	Mit Ausrücksteller und Drahring / With release plate assembly and fulcrum ring	210				
	3082 149 436						
	3018 082 100						
	3051 003 000						
	3151 802 003						
		RP		3074 003 337	Hüllenlänge [mm] / Sleeve Length [mm]:490 Länge [mm] / Length [mm]:838		
1.8, 79 kW	08.85-10.87	3,60	RD		3000 082 003		210 24
					3082 149 436		
					1861 846 137		
					3018 082 100		
					3051 003 000		
	3096 005 000						
	3000 082 004	Mot. 052 001-> Neuteil ersetzt durch 3000 082 003 / New part substituted by (successor) 3000 082 003	210 24				
	3082 149 435						
	1861 846 137						
	3018 082 100						
	3051 003 000						
	3096 005 000						
	3000 960 701		210 24				
	3000 251 004	Mit Ausrücksteller und Drahring / With release plate assembly and fulcrum ring	210				
	3082 149 436						
	3018 082 100						
	3051 003 000						
	3151 802 003						
				3074 003 337	Hüllenlänge [mm] / Sleeve Length [mm]:490 Länge [mm] / Length [mm]:838		
1.8 KAT, 79 kW	01.87-10.91	3,60	PF		3000 082 003		210 24
					3082 149 436		
					1861 846 137		
					3018 082 100		
					3051 003 000		
	3096 005 000						
	3000 082 004	Mot. 000 711-> Neuteil ersetzt durch 3000 082 003 / New part substituted by (successor) 3000 082 003	210 24				
	3082 149 435						
	1861 846 137						
	3018 082 100						
	3051 003 000						
	3096 005 000						
	3000 960 701		210 24				
	3000 251 004	Mit Ausrücksteller und Drahring / With release plate assembly and fulcrum ring	210				
	3082 149 436						
	3018 082 100						
	3051 003 000						
	3151 802 003						
				3074 003 337	Hüllenlänge [mm] / Sleeve Length [mm]:490 Länge [mm] / Length [mm]:838		



MCODE



VOLKSWAGEN

JETTA II (19E, 1G2)

01.84 - 12.92

1.8, 82 kW	01.84-10.91	3,60	EV, GZ, PB		3000 082 003	210 24
					3082 149 436	
					1861 846 137	
					3018 082 100	
					3051 003 000	
					3000 960 701 HD	210 24
					3000 251 004 3082 149 436 3018 082 100 3051 003 000	Mit Ausrücksteller und Drahring / With release plate assembly and fulcrum ring 210
					3151 802 003	
					3074 003 337 LHD	Hüllenlänge [mm] / Sleeve Length [mm]:490 Länge [mm] / Length [mm]:838
			PB		3000 082 004 ●# 3082 149 435 1861 846 137 3018 082 100 3051 003 000 3096 005 000	Mot. 001 111-> Neuteil ersetzt durch 3000 082 003 / New part substituted by (successor) 3000 082 003 210 24
			GZ		3000 082 004 ●# 3082 149 435 1861 846 137 3018 082 100 3051 003 000 3096 005 000	Mot. 013 076-> Neuteil ersetzt durch 3000 082 003 / New part substituted by (successor) 3000 082 003 210 24
			EV		3000 082 004 ●# 3082 149 435 1861 846 137 3018 082 100 3051 003 000 3096 005 000	Mot. 150 891-> Neuteil ersetzt durch 3000 082 003 / New part substituted by (successor) 3000 082 003 210 24
1.8 16V, 95 kW 1.8 16V, 102 kW	08.86-10.91 06.87-12.89	3,60 3,60	KR, PL		3000 381 001	210 28
					3082 149 436	
					1862 518 031	
					3018 082 100	
					3000 963 001 HD	210 28
					3000 251 004 3082 149 436 3018 082 100 3051 003 000	Mit Ausrücksteller und Drahring / With release plate assembly and fulcrum ring 210
					3151 802 003	



MCODE



VOLKSWAGEN

JETTA II (19E, 1G2)

01.84 - 12.92

1.6 D	01.84-10.91	3,30	JP		3000 160 002	->07.1989	200 24
					3082 108 035		
					1861 838 646		
					3018 082 100		
				3051 003 000			
				3096 005 000			
				3000 082 003 HD	->07.1989	210 24	
				3082 149 436	TAXI		
	1861 846 137						
	3018 082 100						
	3051 003 000						
	3096 005 000						
	3000 250 001	->07.1989	200				
	3082 108 035	Mit Ausrücksteller und Drahring / With release plate assembly and fulcrum ring					
	3018 082 100						
	3051 003 000						
	3000 251 004 HD	->07.1989	210				
	3082 149 436	TAXI					
	3018 082 100	Mit Ausrücksteller und Drahring / With release plate assembly and fulcrum ring					
	3051 003 000						
JP, ME				3000 287 001	08.1989->	200 24	
				3082 108 035	im Austausch können andere Einzelteile enthalten sein / replacement could include different parts		
				1862 490 031			
				3018 082 100			
	3051 003 000						
	3096 005 000						
	3000 288 001 HD	08.1989->	210 24				
	3082 149 436	TAXI					
	1862 518 343						
	3018 082 100						
	3051 003 000						
	3096 005 000						
	3000 251 004 HD	08.1989->	210				
	3082 149 436	TAXI					
	3018 082 100	Mit Ausrücksteller und Drahring / With release plate assembly and fulcrum ring					
	3051 003 000						
	3151 802 003						
	3074 003 321	Hüllenlänge [mm] / Sleeve Length [mm]:540 Länge [mm] / Length [mm]:860					
1.6 TD, 44 kW	01.90-10.91	3,30	1V		3000 287 001	im Austausch können andere Einzelteile enthalten sein / replacement could include different parts	200 24
					3082 108 035		
					1862 490 031		
					3018 082 100		
					3051 003 000		
	3096 005 000						
	3000 288 001 HD	TAXI	210 24				
	3082 149 436						
	1862 518 343						
	3018 082 100						
	3051 003 000						
	3096 005 000						
	3000 251 004 HD	TAXI	210				
	3082 149 436	Mit Ausrücksteller und Drahring / With release plate assembly and fulcrum ring					
	3018 082 100						
	3051 003 000						
	3151 802 003						
	3074 003 321	Hüllenlänge [mm] / Sleeve Length [mm]:540 Länge [mm] / Length [mm]:860					



MCODE



SACHS



VOLKSWAGEN

JETTA II (19E, 1G2)






01.84 - 12.92

1.6 TD, 51 kW	01.84-10.91	3,30	JR		3000 160 002	->07.1989	200 24
				3082 108 035			
				1861 838 646			
				3018 082 100			
				3051 003 000			
				3096 005 000			
				3000 082 003 HD	->07.1989	210 24	
				3082 149 436	TAXI		
	1861 846 137						
	3018 082 100						
	3051 003 000						
	3096 005 000						
	3000 250 001	->07.1989	200				
	3082 108 035	Mit Ausrücksteller und Drahring / With release plate assembly and fulcrum ring					
	3018 082 100						
	3051 003 000						
	3000 251 004 HD	->07.1989	210				
	3082 149 436	TAXI					
	3018 082 100	Mit Ausrücksteller und Drahring / With release plate assembly and fulcrum ring					
	3051 003 000						
JR, MF					3000 287 001	08.1989->	200 24
	3082 108 035	im Austausch können andere Einzelteile enthalten sein / replacement could include different parts					
	1862 490 031						
	3018 082 100						
	3051 003 000						
	3096 005 000						
	3000 288 001 HD	08.1989->	210 24				
	3082 149 436	TAXI					
	1862 518 343						
	3018 082 100						
	3051 003 000						
	3096 005 000						
	3000 251 004 HD	08.1989->	210				
	3082 149 436	TAXI					
	3018 082 100	Mit Ausrücksteller und Drahring / With release plate assembly and fulcrum ring					
	3051 003 000						
	3151 802 003						
	3074 003 321	Hüllenlänge [mm] / Sleeve Length [mm]:540 Länge [mm] / Length [mm]:860					
1.6 TD, 59 kW	04.89-10.91	2,90	RA, SB		3000 288 001		210 24
	3082 149 436						
	1862 518 343						
	3018 082 100						
	3051 003 000						
	3096 005 000						
	3000 251 004	Mit Ausrücksteller und Drahring / With release plate assembly and fulcrum ring	210				
	3082 149 436						
	3018 082 100						
	3051 003 000						
	3151 802 003						
	3074 003 321	Hüllenlänge [mm] / Sleeve Length [mm]:540 Länge [mm] / Length [mm]:860					






JETTA III (1KM)

08.05 -































1.6	10.05-		BSE, BSF, BLF		3000 951 771		200 28
2.0 FSI	08.05-		BLR, BLY		3000 951 120	XTend (mit automatischer Nachstellung / with automatic adjustment) mit Ausrücker / with releaser	230
					3151 180 231		

							
VOLKSWAGEN							

















JETTA III (1KM) 08.05 -

1.9 TDI	09.05 -		BKC		3000 951 120 	XTend (mit automatischer Nachstellung / with automatic adjustment) LUK-Version / LUK-Version mit Ausrücker / with releaser	230
					3000 970 001 	XTend (mit automatischer Nachstellung / with automatic adjustment) SACHS-Version / SACHS-Version Nur zusammen verbauen / Only install together mit Ausrücker / with releaser	228 28
					2289 000 054 	SACHS-Version / SACHS-Version Nur komplett zu LUK tauschbar / only complete replaceable for LUK Beinhaltet ZMS, Kupplungsdruckplatte und Kupplungsscheibe / Contains twin-mass flywheel, clutch cover assembly and clutch	228
					3151 180 231 	enthält 6 Schrauben / includes 6 screws	

KAEFER 04.49 - 07.03

1200 1.2 (11)	01.60-12.85	2,10	D		1800 001 005	->Mot. 0674999	180 24
1302 1.2 (11)	08.69-08.72	2,10			 1882 208 404		
1303 1.2 (13)	07.72-02.76	2,10			 1864 121 536		
					 3151 270 602		
					 2x 1825 072 000		
					1800 002 004	Mot. 0675000 - Mot. 1455271	180 24
					 1882 292 104		
					 1864 121 536		
					 3151 193 041		
					3000 026 002	Mot. 1455272->	200 24
					 3082 043 132		
					 1861 271 236		
					 3151 193 041		
1300 1.3 (11), 29 kW	01.65-07.70	2,10	F		1800 001 006		180 24
					 1882 208 404		
					 1861 280 136		
					 3151 270 602		
					 2x 1825 072 000		
1300 1.3 (11), 32 kW	01.70-01.73	2,10	AB, AR		1800 002 005		180 24
1302 1.3 (11)	08.70-08.72	2,10			 1882 292 104		
1303 1.3 (13)	08.72-07.75	2,10			 1861 280 136		
					 3151 193 041		
1500 1.5 (11)	08.66-11.73	2,10	H		1800 004 002		200 24
					 1882 228 002		
					 1861 271 236		
					 3151 270 602		
					 2x 1825 072 000		
					1864 180 839 		200 24
1500 1.6	07.70-01.73	2,10	AD, AF, AJ,		3000 026 002		200 24
1302 1.6 (11)	01.70-08.72	2,10	AS		 3082 043 132		
1303 1.6 (13)	08.72-12.79	2,10			 1861 271 236		
1303 LS,S 1.6 (13)	08.72-12.79	2,10			 3151 193 041		
1600 (Mexico)	05.73-09.92	2,10					

KAEFER Cabrio/Convertible (15) 07.64 - 03.81

Karmann 1.3	07.64-07.70	2,10	F		1800 001 006		180 24
					 1882 208 404		
					 1861 280 136		
					 3151 270 602		
					 2x 1825 072 000		
1303 1.2	04.75-12.79	2,10	D		1800 001 005	->Mot. 0674999	180 24
					 1882 208 404		
					 1864 121 536		
					 3151 270 602		
					 2x 1825 072 000		
					1800 002 004	Mot. 0675000 - Mot. 1455271	180 24
					 1882 292 104		
					 1864 121 536		
					 3151 193 041		
					3000 026 002	Mot. 1455272->	200 24
					 3082 043 132		
					 1861 271 236		
					 3151 193 041		

VOLKSWAGEN						

KAEFER Cabrio/Convertible (15) 07.64 - 03.81




1303 1.3	07.70-03.81	2,10	AB		1800 002 005 1882 292 104 1861 280 136 3151 193 041	180 24
1302 1.6 1302,1303 1.6	08.70-07.74 07.70-06.79	2,10 2,10	AD, AF		3000 026 002 3082 043 132 1861 271 236 3151 193 041	200 24
1500 1.5	01.66-12.70	2,10	H		1800 004 002 1882 228 002 1861 271 236 3151 270 602 2x 1825 072 000	200 24
					1864 180 839 ●	200 24

LT 28-35 I (281-363) 04.75 - 06.96



















2.0	04.75-09.83	2,70	CH		3000 054 002 # 3082 025 531 1861 587 032 3151 193 041	215 23
2.4	12.82-07.92	2,70	DL		3000 055 006 3082 190 031 1861 897 034 3151 193 041	228 23
					1863 869 002	24
					3074 003 343 <small>LHD</small>	08.1989->
2.4 i	08.89-06.96	2,70	1E		3000 055 006 3082 190 031 1861 897 034 3151 193 041	228 23
					1863 869 002	24
					3074 003 343 <small>LHD</small>	->12.1995
2.4 D, 51 kW 2.4 TD, 70 kW	08.89-06.96 09.92-06.96	2,40 2,40	1S, ACL, ACT		3000 055 005 3082 190 031 1861 783 436 3151 193 041	228 23
					1863 869 002	24
					3074 003 343 <small>LHD</small>	->12.1995
2.4 D, 55 kW	01.79-07.92	2,40	CP, DW		3000 055 005 3082 190 031 1861 783 436 3151 193 041	228 23
					1863 869 002	24
			DW		3074 003 343	08.1989->
2.4 TD, 68 kW 2.4 TD, 75 kW	08.89-08.92 12.82-07.89	2,40 2,40	1G, DV		3000 055 005 3082 190 031 1861 783 436 3151 193 041	228 23
					1863 869 002	24
2.7 D	11.75-01.80		Perkins		3082 086 434	228
					1861 897 034	228 23
					3151 193 041	

LT 40-55 I (291-909) 04.75 - 06.96













































2.0	04.75-09.83	2,70	CH		3000 054 002 # 3082 025 531 1861 587 032 3151 193 041	215 23
2.4 2.4 4WD	12.82-07.92 12.82-07.92	2,70 2,70	DL		3000 055 006 3082 190 031 1861 897 034 3151 193 041	228 23
					1863 869 002	24
					3074 003 343 <small>LHD</small>	08.1989->

						
VOLKSWAGEN						

LT 40-55 I (291-909) 04.75 - 06.96

2.4 i	01.93-06.96	2,70	1E		3000 055 006  3082 190 031  1861 897 034  3151 193 041	228	23
					1863 869 002		24
					3074 003 343 <small>LHD</small>	->12.1995	
2.4 D, 51 kW 2.4 D, 55 kW 2.4 D 4WD 2.4 TD, 68 kW 2.4 TD, 75 kW 2.4 TD 4WD	07.90-05.96 01.79-07.92 01.79-03.86 08.88-08.92 02.86-08.92 08.78-03.86	2,40 2,40 2,40 2,40 2,40 2,40	1G, 1S, ACT, CP, DV, DW		3000 055 005  3082 190 031  1861 783 436  3151 193 041	228	23
2.4 TD, 70 kW, Pritsche/Fahrgestell	08.92-06.96	2,70	ACL		3000 055 005  3082 190 031  1861 783 436  3151 193 041	228	23
2.4 TD, 70 kW, Kasten	06.92-05.96	2,70	ACL		3000 055 005  3082 190 031  1861 783 436  3151 193 041	228	23

LT 28-46 II 04.96 -

2.3	05.96-	2,60	AGL		3000 826 901  3082 268 031  1878 994 001  3151 248 031	240	26
2.5 SDI	09.96-		AGX		3000 845 801  3082 639 402  1878 988 102  3151 248 031		240
					1863 869 005		24
2.5 TDI, 61 kW 2.5 TDI, 70 kW	05.01 - 05.01 -		BBE, BBF		3000 951 104  3082 600 522  1878 988 102  3151 248 031		240
2.5 TDI, 66 kW	05.99-		APA		3000 845 101  3082 308 043  1878 988 102  3151 248 031		240
					1863 869 005		24
2.5 TDI, 75 kW	05.96-08.99		AHD		3000 828 601  3082 308 043  1864 528 442  3151 248 031	->Mot. 047 378	240
						für / for:LT 28/35	
					3000 845 101  3082 308 043  1878 988 102  3151 248 031	Mot. 047 379->	240
						für / for:LT 28/35	
2.5 TDI, 80 kW	05.99-		ANJ		3000 845 101  3082 308 043  1878 988 102  3151 248 031	für / for:LT 46	240
					1863 869 005		24
					3000 951 710  3082 600 509  1878 988 102  3151 248 031	->Mot. 052609	240
AVR					3000 951 104  3082 600 522  1878 988 102  3151 248 031	Mot. 052610->	240
					3000 951 104  3082 600 522  1878 988 102  3151 248 031		240
ANJ, AVR					1863 869 005		24



LT 28-46 II		04.96 -			
2.8 TDI, 92 kW	06.97 -12.98	AGK		3000 845 001 ⊗ 3082 919 001 ⊗ 1864 528 442 ⊙ 3151 248 031	240 26
				1863 869 005	24
				2100 039 033	
2.8 TDI, 96 kW	01.99 -	ATA		3000 845 001 ⊗ 3082 919 001 ⊗ 1864 528 442 ⊙ 3151 248 031	240 26
				1863 869 005	24
				2100 039 033	
2.8 TDI, 116 kW	04.02 -	AUH, BCQ		3000 951 107 ■	->Chass. 2D-2-036 000 Nabenprofil / Hub Profile:26,5x28,9-26N nur in Verbindung mit / Only in connection with:062 105 266 F
				3000 951 107 ■	Chass. 2D-2-036 001-> Nabenprofil / Hub Profile:26,5x28,9-26N
		AUH		2100 039 033	

LUPO (6X1, 6E1)		09.98 -				
1.0	09.98 -	3,50	AHT		3000 839 501 ⊗ 3082 296 134 ⊗ 1878 023 331 ⊙ 3151 269 031	190 18
			ALL, AER, ANV, ALD, AUC		3000 158 001 ⊗ 3082 168 231 ⊗ 1862 403 031 ⊙ 3151 816 001	190 24
			AER, AHT, ALD, ALL, ANV, AUC		3074 003 346 ^{LHD}	Hüllenlänge [mm] / Sleeve Length [mm]:818 Länge [mm] / Length [mm]:1060 mit automatischer Nachstellung / with automatic adjustment
1.4	10.00 -		AUD		3000 581 002 ⊗ 3082 259 131 ⊗ 1862 403 031 ⊙ 3151 816 001	200 24
				3074 003 346	Hüllenlänge [mm] / Sleeve Length [mm]:818 Länge [mm] / Length [mm]:1060 mit automatischer Nachstellung / with automatic adjustment	
1.4 16V, 55 kW	09.98 -	3,50	AKQ, APE, AHW, AUA, BBY		3000 581 001 ⊗ 3082 259 131 ⊗ 1862 402 031 ⊙ 3151 816 001	200 24
				3074 003 346 ^{LHD}	Hüllenlänge [mm] / Sleeve Length [mm]:818 Länge [mm] / Length [mm]:1060 mit automatischer Nachstellung / with automatic adjustment	
1.4 16V, 74 kW	08.99 -	3,50	ANM, AQQ, AFK, AUB		3000 581 001 ⊗ 3082 259 131 ⊗ 1862 402 031 ⊙ 3151 816 001	200 24
				3074 003 346	Hüllenlänge [mm] / Sleeve Length [mm]:818 Länge [mm] / Length [mm]:1060 mit automatischer Nachstellung / with automatic adjustment	
1.4 FSI	02.01 -		ARR		3151 816 001	
				3074 003 346	Hüllenlänge [mm] / Sleeve Length [mm]:818 Länge [mm] / Length [mm]:1060 mit automatischer Nachstellung / with automatic adjustment	

--	--	--	--	--	--	--	--

VOLKSWAGEN

LUPO (6X1, 6E1) 09.98 -

1.6 GTI	09.00 -	AVY		3000 859 801	220 28		
				<ul style="list-style-type: none"> 3082 309 934 1878 059 832 3189 000 931 			
				3000 859 601	220 28		
				<ul style="list-style-type: none"> 3082 309 934 1878 059 832 			
				3189 000 635	Ausrückmodul / Release module Beinhaltet Ausrücker, Führungshülse und Ausrückhebel / Includes releaser, guiding sleeve and release lever		
				6284 000 004			
				6284 009 134			
				6283 005 802			
1.2 TDI 3L	07.99 -	ANY, AYZ		3000 951 702	200 24		
				<ul style="list-style-type: none"> 3082 600 502 1878 600 602 3151 816 001 			
				3074 003 346	Hüllenlänge [mm] / Sleeve Length [mm]:818 Länge [mm] / Length [mm]:1060 mit automatischer Nachstellung / with automatic adjustment		
1.4 TDI	01.99 -	AMF		3000 951 704	216 28		
				<ul style="list-style-type: none"> 3082 600 504 1878 600 604 3151 180 231 			
					6284 000 004		
					6284 009 134		
				6283 998 901			
1.7 SDI	09.98 -	AKU		3000 951 788	Nabenprofil / Hub Profile:18,3x20,4-24N	190 24	
					1878 075 141		190 24
					3151 816 001		
					3074 003 346	Hüllenlänge [mm] / Sleeve Length [mm]:818 Länge [mm] / Length [mm]:1060 mit automatischer Nachstellung / with automatic adjustment	

MULTIVAN T5 (7HM) 04.03 -

2.0	04.03 -	AXA		3000 951 262	228 28	
				<ul style="list-style-type: none"> 3082 600 526 1878 600 631 3151 180 231 		
1.9 TDI	04.03 -	AXB		3000 951 120	->Chass. 7H-4-070 000	230
					->Chass. 7H-4X032 000 XTend (mit automatischer Nachstellung / with automatic adjustment) mit Ausrücker / with releaser	
				3151 180 231		
2.5 TDI, 96 kW 2.5 TDI 4motion	04.03 - 07.04 -	AXD		3000 951 116	240	
					3000 990 087	240
				3182 997 901	Immer erneuern / Renew everytime	
2.5 TDI, 128 kW	04.03 -	AXE		3182 997 901	Immer erneuern / Renew everytime	

NEW BEETLE (9C1, 1C1) 01.98 -




1.4	11.01 -	BCA		3000 951 773	Nabenprofil / Hub Profile:20,5x22,2-28N	200 28	
					3189 000 931	Ausrücker mit Schiebehülse Clutch releaser with sliding sleeve	
					3189 000 635	Ausrückmodul / Release module Beinhaltet Ausrücker, Führungshülse und Ausrückhebel / Includes releaser, guiding sleeve and release lever	
					6284 000 032		
					6284 000 033		
					6283 005 802	Getr. / GBox: MQ-200	
				6283 998 901	Getr. / GBox: MQ-250		







VOLKSWAGEN

NEW BEETLE (9C1, 1C1) 01.98 -










1.6, 74 kW	10.99-09.00	AWH		3000 822 701 ⊗ 3082 194 233 ⊗ 1862 516 343 ⊙ 3151 180 231	215 28		
				6284 000 032 <small>RHD</small> 6284 000 033 <small>LHD</small>			
				6283 998 901			
1.6, 75 kW	09.00-	AYD, BFS		3000 822 701 ⊗ 3082 194 233 ⊗ 1862 516 343 ⊙ 3151 180 231	215 28		
				6284 000 032 <small>RHD</small> 6284 000 033 <small>LHD</small>			
				6283 998 901	->05.2001		
				6283 005 802	06.2001-> Getr. / GBox: MQ-200		
				6283 998 901	06.2001-> Getr. / GBox: MQ-250		
1.8 T	10.99-	APH, AVC, AWW		3000 829 501 ▲ ⊗ 3082 639 101 ⊗ 1864 000 084 ⊙ 3151 180 231	->Chass. 1C-1-422000 ->Chass. 9C-1-615000	220 28	
				6284 000 032 <small>RHD</small> 6284 000 033 <small>LHD</small>			
		AVC, AWW		3000 951 707 ⊗ 3082 600 506 ⊗ 1864 600 202 ⊙ 3151 180 231	Chass. 1C-1-422001-> Chass. 9C-1-615001->	228 28	
		AWU		3000 951 707 ⊗ 3082 600 506 ⊗ 1864 600 202 ⊙ 3151 180 231		228 28	
		APH, AVC, AWU, AWW		6284 000 032 <small>RHD</small> 6284 000 033 <small>LHD</small>			
				6283 998 901	->Chass. 1C-1-422000 ->Chass. 9C-1-615000		
		AWU, AWW		6283 005 802	06.2001-> Getr. / GBox: MQ-200 Schaltgetriebe 5 Gang / Manual Transmission, 5-speed		
				6283 998 901	06.2001-> Getr. / GBox: MQ-250 Schaltgetriebe 5 Gang / Manual Transmission, 5-speed		
		2.0	01.98-	AQY, AEG, APK		3000 822 701 ⊗ 3082 194 233 ⊗ 1862 516 343 ⊙ 3151 180 231	215 28
						6284 000 032 <small>RHD</small> 6284 000 033 <small>LHD</small>	
	6283 998 901				->05.2001		
	6283 005 802				06.2001-> Getr. / GBox: MQ-200		
	6283 998 901				06.2001-> Getr. / GBox: MQ-250		
2.3 V5	10.00-	AQN		3000 951 260 ⊗ 3082 600 525 ⊗ 1878 600 630 ⊙ 3151 180 231	225 28		
				6284 000 032 <small>RHD</small> 6284 000 033 <small>LHD</small>			
				6283 998 901	->05.2001		
				6283 005 802	06.2001-> Getr. / GBox: MQ-200		
				6283 998 901	06.2001-> Getr. / GBox: MQ-250		
				6283 998 901	06.2001-> Getr. / GBox: MQ-250		
RSI 3.2 (1C9)	04.00-	AXJ		1878 600 615	240 23		
				3182 997 901	Immer erneuern / Renew everytime		
				6284 000 032 <small>RHD</small> 6284 000 033 <small>LHD</small>			
				6284 000 032 <small>RHD</small> 6284 000 033 <small>LHD</small>			


			 MCODE				
VOLKSWAGEN							

NEW BEETLE (9C1, 1C1) 01.98 -












1.9 TDI, 66 kW	01.98-02.01	4,10	ALH		3000 834 301 ▲	LUK-Version / LUK-Version	220	28
					⊗ 3082 639 501			
					⊗ 1864 000 084			
					⊙ 3151 180 231			
					3000 845 701	SACHS-Version / SACHS-Version	228	28
					⊗ 3082 299 335			
					⊗ 1864 527 337			
					⊙ 3151 180 231			
					3000 951 790	Nur komplett zu LUK tauschbar / only complete replaceable for LUK	228	28
					⊗ 2289 000 041	SACHS-Version / SACHS-Version		
⊙ 3151 180 231	Beinhaltet ZMS, Kupplungsdruckplatte, Kupplungsscheibe und Ausrücker. / Contains twin-mass flywheel, clutch cover assembl							
	2294 000 329	SACHS-Version / SACHS-Version	228					
		enthält 6 Schrauben / includes 6 screws						
	6284 000 032 RHD							
	6284 000 033 LHD							
	6283 998 901	->05.2001						
	6283 005 802	06.2001->						
		Getr. / GBox: MQ-200						
	6283 998 901	06.2001->						
		Getr. / GBox: MQ-250						

NEW BEETLE Cabrio/Convertible (1Y7) 01.03 -






































1.4	01.03-		BCA		3000 951 773 ■	Nabenprofil / Hub Profile:20,5x22,2-28N	200	28	
					⊙ 3189 000 931	Ausrücker mit Schiebehülse			
						Clutch releaser with sliding sleeve			
					3189 000 635	Ausrückmodul / Release module			
						Beinhaltet Ausrücker, Führungshülse und Ausrückhebel / Includes releaser, guiding sleeve and release lever			
						6284 000 032 RHD			
						6284 000 033 LHD			
						6283 998 901	Getr. / GBox: MQ-250		
					1.6	01.03-		BFS	
⊗ 3082 194 233									
⊗ 1862 516 343									
⊙ 3151 180 231									
	6284 000 032 RHD								
	6284 000 033 LHD								
	6283 005 802	Getr. / GBox: MQ-200							
	6283 998 901	Getr. / GBox: MQ-250							
2.0	01.03-		AZJ, BDC		3000 822 701		215	28	
					⊗ 3082 194 233				
					⊗ 1862 516 343				
					⊙ 3151 180 231				
						6284 000 032 RHD			
						6284 000 033 LHD			
	6283 005 802	Getr. / GBox: MQ-200							
	6283 998 901	Getr. / GBox: MQ-250							

			
SACHS			i
VOLKSWAGEN			






NEW BEETLE Cabrio/Convertible (1Y7) 01.03 -

1.8 T	01.04 -		AWU		3000 951 707  3082 600 506  1864 600 202  3151 180 231	228 28
1.9 TDI	03.03 -	4,10	AXR		3000 845 701  3082 299 335  1864 527 337  3151 180 231	228 28
					3000 951 790  2289 000 041  3151 180 231	228 28
					2294 000 329 SACHS-Version / SACHS-Version enthält 6 Schrauben / includes 6 screws	228

PASSAT (32/33) 05.73 - 10.81

1.3, 40 kW	05.73-07.80	4,10	FY		3000 057 002 #  3082 096 231  1862 403 031  3151 193 041	190 24
						21
1.3, 44 kW	01.78-11.80	4,10	FZ		3000 057 002 #  3082 096 231  1862 403 031  3151 193 041	190 24
						21
1.3, 44 kW	10.73-01.78	4,10	CK, FS, WY, WZ, YJ, YN, YP, ZB, ZC, ZF		3000 096 003  3082 046 531  1861 456 339  3151 193 041	190 24
1.5, 55 kW	10.73-08.75	4,10				
1.5, 63 kW	10.73-12.75	4,10				
1.6, 55 kW	02.76-07.80	4,10				
1.6, 63 kW	08.75-07.80	4,10				
1.6 4x4	02.76-07.80	4,10			21	
1.5 D	02.77-07.80	4,10				
1.3, 40 kW	05.73-01.78	4,10	ZA		3000 096 003  3082 046 531  1861 456 339  3151 193 041	190 24
						21
1.6 i	06.78-07.80	4,10	YS		3000 097 002  3082 146 031  1861 769 235  3151 193 041	200 24
						200
						21
1.6 D	02.79-07.80		CR		3000 096 003  3082 046 531  1861 456 339  3151 193 041	190 24
1.6 D	02.79-07.80		JK		3000 096 003  3082 046 531  1861 456 339  3151 193 041	190 24
						190
						190 24
						3151 193 041

PASSAT (32B) 08.80 - 06.89

1.3, 40 kW	08.80-07.83	4,10	FY		3000 057 002 #  3082 096 231  1862 403 031  3151 193 041	190 24
						21



MCODE



VOLKSWAGEN

PASSAT (32B)

08.80 - 06.89

1.3, 44 kW	08.80-07.86	4,10	FZ	3000 057 002 # ⊗ 3082 096 231 ⊗ 1862 403 031 ⊙ 3151 193 041	190 24
				1863 869 001	21
				3074 003 341 ▲LHD	08.1983 - 07.1985 Hüllenlänge [mm] / Sleeve Length [mm]:629 Länge [mm] / Length [mm]:960
1.3, 44 kW	08.80-07.86	4,10	EP, EU	3000 096 003 ⊗ 3082 046 531 ⊗ 1861 456 339 ⊙ 3151 193 041	190 24
				1863 869 001	21
				3074 003 341 ▲LHD	08.1983 - 07.1985 Hüllenlänge [mm] / Sleeve Length [mm]:629 Länge [mm] / Length [mm]:960
1.6, 51 kW 1.6	08.80-07.81 08.80-07.83	4,10 4,10	FS, WP, WY, WZ	3000 096 003 ⊗ 3082 046 531 ⊗ 1861 456 339 ⊙ 3151 193 041	190 24
				1863 869 001	21
1.6, 51 kW	08.87-03.88	4,10	PP	3000 097 002 ⊗ 3082 146 031 ⊗ 1861 769 235 ⊙ 3151 193 041	im Austausch können andere Einzelteile enthalten sein / replacement could include different parts
				3082 065 331 #	200
				1863 869 001	21
				3074 003 341 ▲LHD	Hüllenlänge [mm] / Sleeve Length [mm]:629 Länge [mm] / Length [mm]:960
1.6, 53 kW	02.86-03.88	4,10	RL	3000 096 003 ⊗ 3082 046 531 ⊗ 1861 456 339 ⊙ 3151 193 041	->07.1986
				3000 097 002 ⊗ 3082 146 031 ⊗ 1861 769 235 ⊙ 3151 193 041	08.1986-> im Austausch können andere Einzelteile enthalten sein / replacement could include different parts
				3082 065 331 #	08.1986->
		RF	3000 208 002 ⊗ 3082 194 233 ⊗ 1862 265 031 ⊙ 3151 180 231	215 28	
			3000 961 601 HD	215 28	
		RL, RF	1863 869 001	21	
			3074 003 324 LHD	Hüllenlänge [mm] / Sleeve Length [mm]:955 Länge [mm] / Length [mm]:1300 mit automatischer Nachstellung / with automatic adjustment	
				3074 003 341 ▲LHD	Hüllenlänge [mm] / Sleeve Length [mm]:629 Länge [mm] / Length [mm]:960
1.6, 55 kW	08.80-03.88	4,10	DT	3000 096 003 ⊗ 3082 046 531 ⊗ 1861 456 339 ⊙ 3151 193 041	->07.1986
				3000 097 002 ⊗ 3082 146 031 ⊗ 1861 769 235 ⊙ 3151 193 041	08.1986-> im Austausch können andere Einzelteile enthalten sein / replacement could include different parts
				3082 065 331 #	08.1986->
		WV, YN	3000 096 003 ⊗ 3082 046 531 ⊗ 1861 456 339 ⊙ 3151 193 041	190 24	
			1863 869 001	21	
				3074 003 341 ▲LHD	08.1983-> Hüllenlänge [mm] / Sleeve Length [mm]:629 Länge [mm] / Length [mm]:960



MCODE



SACHS



VOLKSWAGEN

PASSAT (32B)

08.80 - 06.89

1.6, 55 kW	08.80-03.88	4,10	DT		3000 096 003 ⊗ 3082 046 531 ⊗ 1861 456 339 ⊙ 3151 193 041	->07.1986	190 24
					3000 097 002 ⊗ 3082 146 031 ⊗ 1861 769 235 ⊙ 3151 193 041	08.1986-> im Austausch können andere Einzelteile enthalten sein / replacement could include different parts	200 24
					3082 065 331 #	08.1986->	200
					1863 869 001		21
					3074 003 341 ▲LHD	08.1983-> Hüllenlänge [mm] / Sleeve Length [mm]:629 Länge [mm] / Length [mm]:960	
1.6, 63 kW	01.81-02.83	4,10	YP, YY, JU		3000 096 003 ⊗ 3082 046 531 ⊗ 1861 456 339 ⊙ 3151 193 041		190 24
					1863 869 001		21
1.8, 64 kW 1.8, 82 kW	05.86-03.88 12.83-03.88	3,70 4,10	DZ, RM		3000 098 002 ⊗ 3082 146 031 ⊗ 1861 573 342 ⊙ 3151 193 041		210 24
					1863 869 001		21
					3074 003 341 ▲LHD	Hüllenlänge [mm] / Sleeve Length [mm]:629 Länge [mm] / Length [mm]:960	
1.8, 66 kW	01.83-03.88	3,60	DS, JN, JV		3000 098 002 ⊗ 3082 146 031 ⊗ 1861 573 342 ⊙ 3151 193 041		210 24
					1863 869 001		21
					3074 003 341 ▲LHD	08.1983-> Hüllenlänge [mm] / Sleeve Length [mm]:629 Länge [mm] / Length [mm]:960	
1.8 Syncro	01.86-03.88	4,10	DS, JN		3000 452 001 ⊗ 3082 155 031 ⊗ 1861 960 031 ⊙ 3151 193 041		228 24
					1863 869 001		21
1.9 2.2, 85 kW	01.81-07.83 01.81-07.83	4,10 4,10	WE, WN		3000 101 002 ⊗ 3082 025 531 ⊗ 1861 845 132 ⊙ 3151 193 041		215 24
					1863 869 002		24
2.0	08.83-03.88	4,10	HP, JS		3000 101 002 ⊗ 3082 025 531 ⊗ 1861 845 132 ⊙ 3151 193 041	->Chass. 32-H-400 000	215 24
					3000 053 006 ⊗ 3082 086 331 ⊗ 1861 626 034 ⊙ 3151 193 041	Chass. 32-J-000 001->	228 24
					1863 869 002		24
					3074 003 319 LHD	Hüllenlänge [mm] / Sleeve Length [mm]:635 Länge [mm] / Length [mm]:968	
2.0 2.2, 85 kW 2.2, 100 kW	08.85-07.86 08.85-03.88 01.85-03.88	4,10 4,10 4,10	HP, HY, KV, KX		3000 053 006 ⊗ 3082 086 331 ⊗ 1861 626 034 ⊙ 3151 193 041		228 24
					1863 869 002		24
					3074 003 319 LHD	Hüllenlänge [mm] / Sleeve Length [mm]:635 Länge [mm] / Length [mm]:968	
2.0 Syncro 2.2 Syncro	05.84-03.88 08.85-03.88	4,60 4,60	JS, JT		3000 053 006 ⊗ 3082 086 331 ⊗ 1861 626 034 ⊙ 3151 193 041		228 24
					1863 869 002		24

VOLKSWAGEN							

PASSAT (32B) 08.80 - 12.88

1.6 D, Schrägheck	08.80-03.88	4,10	CR, JK		3000 096 003 3082 046 531 1861 456 339 3151 193 041	->07.1986	190 24
					3000 097 002 HD 3082 146 031 1861 769 235 3151 193 041	->07.1986 TAXI im Austausch können andere Einzelteile enthalten sein / replacement could include different parts	200 24
					3000 097 002 3082 146 031 1861 769 235 3151 193 041	08.1986-> im Austausch können andere Einzelteile enthalten sein / replacement could include different parts	200 24
					1863 869 001		21
					3074 003 319 LHD	08.1983 - 07.1984 Hüllenlänge [mm] / Sleeve Length [mm]:635 Länge [mm] / Length [mm]:968	
2.2 syncro	08.84-03.88	4,60	HY		3000 130 002 3082 086 331 1861 868 032 3151 193 041		228 24
					1863 869 002		24
1.6 D, Kombi	08.80-03.88		CR, JK		3000 096 003 3082 046 531 1861 456 339 3151 193 041	->07.1985	190 24
					3000 097 002 HD● 3082 146 031 1861 769 235 3151 193 041	->07.1985 im Austausch können andere Einzelteile enthalten sein / replacement could include different parts	200 24
					1863 869 001		21
					3074 003 319 LHD	Chass. 32-E-000 001 - Chass. 32-E-300 000 Hüllenlänge [mm] / Sleeve Length [mm]:635 Länge [mm] / Length [mm]:968	
					3000 097 002 3082 146 031 1861 769 235 3151 193 041	08.1985-> im Austausch können andere Einzelteile enthalten sein / replacement could include different parts	200 24
					3000 098 002 HD● 3082 146 031 1861 573 342 3151 193 041	08.1985->	210 24
1.6 TD	04.82-03.88	3,80	CY		3000 097 002 3082 146 031 1861 769 235 3151 193 041	im Austausch können andere Einzelteile enthalten sein / replacement could include different parts	200 24
					3000 098 002 HD 3082 146 031 1861 573 342 3151 193 041	TAXI	210 24
					3082 065 331 #		200
					1863 869 001		21
					3074 003 319 LHD	08.1983-> Hüllenlänge [mm] / Sleeve Length [mm]:635 Länge [mm] / Length [mm]:968	

PASSAT (3A_, 35I) 02.88 - 05.97



1.6	10.91-07.92	4,10	1F, 1Y, ABN, EZ, PB, PF, RA, RF, SB		3000 208 002 3082 194 233 1862 265 031 3151 180 231		215 28
1.6, 53 kW	04.88-09.91	3,70			3000 961 601 HD■		215 28
1.6, 55 kW	04.88-12.88	3,70			3074 003 324 LHD	Hüllenlänge [mm] / Sleeve Length [mm]:955 Länge [mm] / Length [mm]:1300 mit automatischer Nachstellung / with automatic adjustment	
1.8, 79 kW	04.88-07.90	3,70					
1.8, 82 kW	04.88-07.92	3,70					
1.6 TD	08.88-09.93	4,10					
1.9 D	05.89-10.93	3,70					
1.6, 74 kW	07.94-12.95	3,70	AEK, AFT		3000 208 002 3082 194 233 1862 265 031 3151 180 231		215 28
					3000 961 601 HD■		215 28















MCODE

**VOLKSWAGEN****PASSAT (3A_, 35I)****02.88 - 05.97**




































1.8, 55 kW 1.8, 66 kW 1.9 TD	08.90-05.97	3,70	AAM, AAZ,		3000 208 002	215 28	
	02.88-05.97	3,70	ABS, ADZ, RP		3082 194 233 1862 265 031 3151 180 231		
	03.91-05.97	4,10			3000 961 601 HD		215 28
					3074 003 324 LHD	->07.1993 Hüllenlänge [mm] / Sleeve Length [mm]:955 Länge [mm] / Length [mm]:1300 mit automatischer Nachstellung / with automatic adjustment	
1.8 16V 2.0 16V, 100 kW	04.88-12.89	4,10	9A, KR		3000 210 001	228 28	
	08.88-09.93	3,70			3082 195 232 1862 277 031 3151 180 231		
1.8 G60 Syncro 2.0, 79 kW 2.0 16V, 110 kW 1.9 TDI, 66 kW 2.0, 78 kW	08.88-05.97	3,70	1Z, ABF, ACX,		3000 332 001	228 28	
	03.95-08.96	4,10	AEP, AHU, PG		3082 231 031 1878 043 141 3151 180 231		
	01.94-05.97	3,70			3000 960 801 HD		228 28
	10.93-05.97	4,10					
2.0, 85 kW	02.90-05.97	3,70	2E		3000 210 001	->Mot. 009 118	228 28
					3082 195 232 1862 277 031 3151 180 231		
					3000 327 002	Mot. 009 119 - Mot. 313 332	228 28
					3000 208 002	Mot. 313 333 - 09.1993	215 28
					3082 194 233 1862 265 031 3151 180 231		
			2E, ADY, AGG		3000 332 001	10.1993->	228 28
					3082 231 031 1878 043 141 3151 180 231		
					3000 960 801 HD	10.1993->	228 28
2.0 Syncro	10.90-05.97	5,10	2E		3000 327 002	->Mot. 290 701	228 28
					3082 195 232 1862 393 343 3151 180 231		
					3000 208 002	Mot. 290 702 - 12.1993	215 28
					3082 194 233 1862 265 031 3151 180 231		
					3000 332 001	01.1994->	228 28
				3082 231 031 1878 043 141 3151 180 231			
			ADY, AGG		3000 960 801 HD	01.1994->	228 28
					3082 231 031 1878 043 141 3151 180 231		
					3000 332 001		228 28
					3082 231 031 1878 043 141 3151 180 231		
					3000 960 801 HD		228 28
2.8 VR6 2.9 VR6 Syncro	06.91-05.97	4,60	AAA, ABV		3000 384 001	228 28	
	01.94-05.97	5,10			3082 231 031 1862 393 031 3151 180 231		

							
VOLKSWAGEN							

PASSAT (3A_, 35I) 02.88 - 05.97

1.9 TDI, 81 kW	03.96-05.97	4,10	AFN		3000 834 301 ▲  3082 639 501  1864 000 084  3151 180 231	LUK-Version / LUK-Version	220 28
					3000 845 701  3082 299 335  1864 527 337  3151 180 231	SACHS-Version / SACHS-Version	228 28
					3000 951 790  2289 000 041  3151 180 231	Nur komplett zu LUK tauschbar / only complete replaceable for LUK SACHS-Version / SACHS-Version Beinhaltet ZMS, Kupplungsdruckplatte, Kupplungsscheibe und Ausrücker. / Contains twin-mass flywheel, clutch cover assembl	228 28
					2294 000 329	SACHS-Version / SACHS-Version enthält 6 Schrauben / includes 6 screws	228

PASSAT (3B_) 08.96 - 11.00

1.6	10.96-11.00	4,10	AHL, ADP		3000 840 301  3082 179 032  1878 054 741  3151 271 937	->Chass. 3B-WP-022520 ->Chass. 3B-WE-062700	210 23
					3000 839 801  3082 307 232  1864 533 133  3151 271 937	Chass. 3B-WP-022521 - Chass. 3B-Y-200000 Chass. 3B-WE-062701->	228 23
					2294 002 144	Chass. 3B-WP-022521-> Chass. 3B-WE-062701-> enthält 6 Schrauben / includes 6 screws	
					3000 839 801  3082 307 232  1864 533 133  3151 271 937		228 23
				2294 002 144	enthält 6 Schrauben / includes 6 screws		
				1863 869 001		21	
				6284 008 432 <small>RHD</small>	->Chass. 3B-V-100000		
				6284 008 431 <small>LHD</small>	->Chass. 3B-V-100000		
				6284 009 938 <small>LHD</small>	Chass. 3B-V-100001->		
				6284 009 939 <small>RHD</small>	Chass. 3B-V-100001->		
	6283 001 033	->Chass. 3B-V-100000					
	6283 000 045	Chass. 3B-V-100001-> Montageart: geclipst / Mounting Type: Clipped					
	2100 077 031						
1.8, 85 kW 1.8, 92 kW 1.8 T	01.97-11.00 10.96-11.00 10.96-11.00	4,10 4,10 4,10	ADR, AEB, AFY, ANB, APT, APU, ARG		3000 951 210  3082 307 232  1864 532 333  3151 271 937		228 23
					2294 002 144	enthält 6 Schrauben / includes 6 screws	
					1863 869 001		21
					6284 008 431 <small>LHD</small>	->Chass. 3B-V-100000	
					6284 008 432 <small>RHD</small>	->Chass. 3B-V-100000	
					6284 009 938 <small>LHD</small>	Chass. 3B-V-100001->	
					6284 009 939 <small>RHD</small>	Chass. 3B-V-100001->	
					6283 001 033	->Chass. 3B-V-100000	
					6283 000 045	Chass. 3B-V-100001-> Montageart: geclipst / Mounting Type: Clipped	
					2100 077 031		



VOLKSWAGEN

PASSAT (3B_)

08.96 - 11.00

1.8 Syncro/4motion	10.96-11.00	4,10	ADR, APT, ARG	3000 951 210 ⊗ 3082 307 232 ⊗ 1864 532 333 ⊙ 3151 271 937	228 23
				2294 002 144	enthält 6 Schrauben / includes 6 screws
				1863 869 001	21
				6284 009 938 <small>LHD</small>	
				6284 009 939 <small>RHD</small>	
				6283 000 045	Montageart: geclipst / Mounting Type: Clipped
				2100 077 031	
2.3 VR5	10.96-11.00	5,10	AGZ	3000 387 101 ⊗ 3082 308 041 ⊗ 1864 528 441 ⊙ 3151 271 937	240 23
				1863 869 005	24
				6284 008 431 <small>LHD</small>	->Chass. 3B-V-100000
				6284 008 432 <small>RHD</small>	->Chass. 3B-V-100000
				6284 009 938 <small>LHD</small>	Chass. 3B-V-100001->
				6284 009 939 <small>RHD</small>	Chass. 3B-V-100001->
				6283 001 033	->Chass. 3B-V-100000
				6283 000 045	Chass. 3B-V-100001-> Montageart: geclipst / Mounting Type: Clipped
				2100 077 031	
2.3 VR5 Syncro/4motion	10.97-11.00	4,60	AGZ	3000 387 101 ⊗ 3082 308 041 ⊗ 1864 528 441 ⊙ 3151 271 937	240 23
				1863 869 005	24
				6284 009 938 <small>LHD</small>	
				6284 009 939 <small>RHD</small>	
				6283 000 045	Montageart: geclipst / Mounting Type: Clipped
				2100 077 031	
2.8 V6, 132 kW	05.97-09.99	4,00	AGE	3000 387 101 ⊗ 3082 308 041 ⊗ 1864 528 441 ⊙ 3151 271 937	->Chass. 3B-X-030000 240 23
				3000 851 602 ⊗ 3082 635 003 ⊗ 1864 528 441 ⊙ 3151 271 937	Chass. 3B-X-030001-> 240 23
				1863 869 005	24
				6284 008 431 <small>LHD</small>	->Chass. 3B-V-100000
				6284 008 432 <small>RHD</small>	->Chass. 3B-V-100000
				6284 009 938 <small>LHD</small>	Chass. 3B-V-100001->
				6284 009 939 <small>RHD</small>	Chass. 3B-V-100001->
				6283 001 033	->Chass. 3B-V-100000
				6283 000 045	Chass. 3B-V-100001-> Montageart: geclipst / Mounting Type: Clipped
				2100 079 031	



MCODE



VOLKSWAGEN

PASSAT (3B_)

08.96 - 11.00

2.8 V6, 140 kW 2.8 V6, 142 kW	09.99-11.00		APR, AQD, ATX	3000 851 602 ⊗ 3082 635 003 ⊗ 1864 528 441 ⬥ 3151 271 937	240 23	
	01.99-11.00			1863 869 005	24	
				6284 008 431 <small>LHD</small>	->Chass. 3B-V-100000	
				6284 008 432 <small>RHD</small>	->Chass. 3B-V-100000	
				6284 009 938 <small>LHD</small>	Chass. 3B-V-100001->	
				6284 009 939 <small>RHD</small>	Chass. 3B-V-100001->	
				6283 001 033	->Chass. 3B-V-100000	
				6283 000 045	Chass. 3B-V-100001-> Montageart: geclipst / Mounting Type: Clipped	
				2100 079 031		
2.8 V6 4motion	09.99-11.00		ATX	3000 851 602 ⊗ 3082 635 003 ⊗ 1864 528 441 ⬥ 3151 271 937	240 23	
				1863 869 005	24	
				6284 009 938 <small>LHD</small>		
				6284 009 939 <small>RHD</small>		
				6283 000 045	Montageart: geclipst / Mounting Type: Clipped	
				2100 079 031		
2.8 V6, 142 kW	08.96-11.00	4,00	ACK, AGE	3000 387 101 ⊗ 3082 308 041 ⊗ 1864 528 441 ⬥ 3151 271 937	->Chass. 3B-X-030000 240 23	
				3000 851 602 ⊗ 3082 635 003 ⊗ 1864 528 441 ⬥ 3151 271 937	Chass. 3B-X-030001-> 240 23	
				1863 869 005	24	
				6284 008 431 <small>LHD</small>	->Chass. 3B-V-100000	
				6284 008 432 <small>RHD</small>	->Chass. 3B-V-100000	
				6284 009 938 <small>LHD</small>	Chass. 3B-V-100001->	
				6284 009 939 <small>RHD</small>	Chass. 3B-V-100001->	
				6283 001 033	->Chass. 3B-V-100000	
				6283 000 045	Chass. 3B-V-100001-> Montageart: geclipst / Mounting Type: Clipped	
				2100 079 031		
				ACK, APR, AQD	3000 851 602 ⊗ 3082 635 003 ⊗ 1864 528 441 ⬥ 3151 271 937	240 23
				ACK, ALG, APR, AQD	1863 869 005	24
				6284 009 938 <small>LHD</small>		
				6284 009 939 <small>RHD</small>		
				6283 000 045	Montageart: geclipst / Mounting Type: Clipped	
				2100 079 031	01.1998->	



VOLKSWAGEN

PASSAT (3B_)

08.96 - 11.00

1.9 TDI, 66 kW	10.96-11.00	4,10	AHU		3000 722 002 ⊗ 3082 178 234 ⊗ 1862 482 031 ⊙ 3151 271 937	->Chass. 3B-WP-123140 ->Chass. 3B-WE-130000 ->Chass. 3B-WD-100000	228 23
					3000 815 001 ⊗ 3082 307 232 ⊗ 1878 001 193 ⊙ 3151 271 937	Chass. 3B-WP-123141-> Chass. 3B-WE-130001-> Chass. 3B-WD-100001->	228 23
			AHH		3000 815 001 ⊗ 3082 307 232 ⊗ 1878 001 193 ⊙ 3151 271 937		228 23
			AHH, AHU		2294 000 453	Chass. 3B-WP-123141-> Chass. 3B-WE-130001-> Chass. 3B-WD-100001->	228
					1863 869 001		21
					6284 008 431 LHD	->Chass. 3B-W-070000	
					6284 008 432 RHD	->Chass. 3B-W-070000	
					6284 009 938 LHD	Chass. 3B-W-070001->	
					6284 009 939 RHD	Chass. 3B-W-070001->	
					6283 001 033	->Chass. 3B-W-070000	
					6283 000 045	Chass. 3B-W-070001-> Montageart: geclipst / Mounting Type: Clipped	
					2100 077 031		
			1.9 TDI, 74 kW	02.00-11.00		AVB	
		2294 002 156				enthält 6 Schrauben / includes 6 screws	
		1863 869 001					21
		6284 009 938 LHD					
		6284 009 939 RHD					
		6283 000 045				Montageart: geclipst / Mounting Type: Clipped	
		2100 077 031					
1.9 TDI, 81 kW	10.96-11.00	4,10	AFN, AVG		3000 815 001 ⊗ 3082 307 232 ⊗ 1878 001 193 ⊙ 3151 271 937		228 23
					2294 000 453		228
					1863 869 001		21
					6284 008 431 LHD	->Chass. 3B-W-070000	
					6284 008 432 RHD	->Chass. 3B-W-070000	
					6284 009 938 LHD	Chass. 3B-W-070001->	
					6284 009 939 RHD	Chass. 3B-W-070001->	
					6283 001 033	->Chass. 3B-W-070000	
					6283 000 045	Chass. 3B-W-070001-> Montageart: geclipst / Mounting Type: Clipped	
					2100 077 031		
1.9 TDI Syncro/4motion	10.96-11.00	4,60	AFN, AVG		3000 815 001 ⊗ 3082 307 232 ⊗ 1878 001 193 ⊙ 3151 271 937		228 23
					2294 000 453		228
					1863 869 001		21
					6284 009 938 LHD		
					6284 009 939 RHD		
					6283 001 033	->Chass. 3B-W-070000	
					6283 000 045	Chass. 3B-W-070001-> Montageart: geclipst / Mounting Type: Clipped	
					2100 077 031		


































VOLKSWAGEN

PASSAT (3B_)

08.96 - 11.00

1.9 TDI, 85 kW	08.98-11.00	ATJ		3000 951 792	->Chass. 3B-Y-433820	240 23
				3082 639 001	->Chass. 3B-YE-379511	
				1878 600 609	Schaltgetriebe 5 Gang / Manual Transmission, 5-	
				3151 271 937	speed	
				3000 844 701	Chass. 3B-Y-433821->	228 23
				3082 634 801	Chass. 3B-YE-379512->	
				1864 996 601	Schaltgetriebe 5 Gang / Manual Transmission, 5-	
				3151 271 937	speed	
				3000 951 792	Schaltgetriebe 6 Gang / Manual Transmission, 6-	240 23
			3082 639 001	speed		
			1878 600 609			
			3151 271 937			
				2294 000 453	Chass. 3B-Y-433821 - Chass. 3B-Y-459996	228
				6284 009 938 <small>LHD</small>	Chass. 3B-YE399202 - Chass. 3B-	
				6284 009 939 <small>RHD</small>	YE468146	
		Schaltgetriebe 5 Gang / Manual Transmission, 5-				
		speed				
AJM				3000 844 701		228 23
				3082 634 801		
				1864 996 601		
				3151 271 937		
				2294 000 453		228
				6284 008 431 <small>LHD</small>	->Chass. 3B-W-070000	
				6284 008 432 <small>RHD</small>	->Chass. 3B-W-070000	
				6284 009 938 <small>LHD</small>	Chass. 3B-W-070001->	
	6284 009 939 <small>RHD</small>	Chass. 3B-W-070001->				
AJM, ATJ				1863 869 001		21
				6283 001 033	->Chass. 3B-W-070000	
				6283 000 045	Chass. 3B-W-070001->	
					Montageart: geclipst / Mounting Type: Clipped	
		2100 077 031				
1.9 TDI 4motion	08.99-11.00	ATJ		3000 951 792		240 23
				3082 639 001		
				1878 600 609		
				3151 271 937		
	1863 869 001		21			
	2100 077 031					
2.5 TDI	07.98-11.00	AFB, AKN		3000 829 301		240 23
				3082 639 001		
				1878 993 301		
				3151 271 937		
					1863 869 005	
				6284 008 431 <small>LHD</small>	->Chass. 3B-W-070000	
				6284 008 432 <small>RHD</small>	->Chass. 3B-W-070000	
				6284 009 938 <small>LHD</small>	Chass. 3B-W-070001->	
				6284 009 939 <small>RHD</small>	Chass. 3B-W-070001->	
				6283 001 033	->Chass. 3B-W-070000	
	6283 000 045	Chass. 3B-W-070001->				
		Montageart: geclipst / Mounting Type: Clipped				
	2100 044 032					
2.5 TDI Syncro/4motion	12.98-11.00	AFB, AKN		3000 829 301		240 23
				3082 639 001		
				1878 993 301		
				3151 271 937		
					1863 869 005	
				6284 009 938 <small>LHD</small>		
				6284 009 939 <small>RHD</small>		
				6283 001 033	->Chass. 3B-W-070000	
				6283 000 045	Chass. 3B-W-070001->	
					Montageart: geclipst / Mounting Type: Clipped	
	2100 044 032					

PASSAT (3B_) 11.00 -

1.6	11.00 -	ALZ		3000 839 801 ⊗ 3082 307 232 ⊗ 1864 533 133 ⊙ 3151 271 937	228 23			
				2294 002 144	enthält 6 Schrauben / includes 6 screws			
				1863 869 001	21			
				6284 009 938 <small>LHD</small> 6284 009 939 <small>RHD</small>				
				6283 000 045	Montageart: geclipst / Mounting Type: Clipped			
				2100 077 031				
1.8 T 20V 2.0, 85 kW 2.0 4motion 2.0, 96 kW	11.00 - 11.00 - 11.00 - 11.01 -	ALT, AWT, AZM		3000 951 210 ⊗ 3082 307 232 ⊗ 1864 532 333 ⊙ 3151 271 937	228 23			
				2294 002 144	enthält 6 Schrauben / includes 6 screws			
				1863 869 001	21			
				6284 009 938 <small>LHD</small> 6284 009 939 <small>RHD</small>				
				6283 000 045	Montageart: geclipst / Mounting Type: Clipped			
				2100 077 031				
1.8 T	02.01 -	AWM		2100 077 031				
2.3 V5 2.3 V5 4motion	11.00 - 11.00 -	AZX		3000 387 101 ⊗ 3082 308 041 ⊗ 1864 528 441 ⊙ 3151 271 937	240 23			
				1863 869 005	24			
				6284 009 938 <small>LHD</small> 6284 009 939 <small>RHD</small>				
				6283 000 045	Montageart: geclipst / Mounting Type: Clipped			
				2100 077 031				
			2.8	11.00 -	AMX, ATQ, BBG		3000 851 602 ⊗ 3082 635 003 ⊗ 1864 528 441 ⊙ 3151 271 937	240 23
2.8 4motion	11.00 -	AMX, ATQ, BBG		1863 869 005	24			
				6284 009 938 <small>LHD</small> 6284 009 939 <small>RHD</small>				
				6283 000 045	Montageart: geclipst / Mounting Type: Clipped			
				2100 079 031				
			2.8 4motion	11.00 -	AMX, ATQ, BBG		3000 851 602 ⊗ 3082 635 003 ⊗ 1864 528 441 ⊙ 3151 271 937	240 23
			4.0 W8 4motion	09.01 -	BDN		1863 869 005	24
	6284 009 938 <small>LHD</small> 6284 009 939 <small>RHD</small>							
	6283 000 045	Montageart: geclipst / Mounting Type: Clipped						
	2100 079 031							
4.0 W8 4motion	09.01 -	BDN					3000 951 769 	240 23
	6284 000 020 <small>RHD</small> 6284 000 021 <small>LHD</small>	XTend (mit automatischer Nachstellung / with automatic adjustment) Nur zusammen verbauen / Only install together Torsionsgefederte Kupplungsscheibe / torsion damper clutch disc						







MCODE

VOLKSWAGEN













PASSAT (3B_)

11.00 -













1.9 TDI, 74 kW	11.00 -	AVB		3000 846 101 ⊗ 3082 307 238 ⊗ 1878 001 193 ⊙ 3151 271 937	228 23		
				2294 002 156	enthält 6 Schrauben / includes 6 screws		
				1863 869 001	21		
				6284 009 938 <small>LHD</small> 6284 009 939 <small>RHD</small>			
				6283 000 045	->Chass. 3B-2-600 000 Montageart: geclipst / Mounting Type: Clipped		
				2100 077 031			
1.9 TDI, 96 kW	11.00 -	AWX		3000 844 701 ⊗ 3082 634 801 ⊗ 1864 996 601 ⊙ 3151 271 937	->Chass. 3B-1-400000 228 23		
				3000 951 706 ⊗ 3082 600 505 ⊗ 1864 996 601 ⊙ 3151 271 937	Chass. 3B-2-000001-> 228 23		
				2294 000 453	228		
			AVF		3000 951 792 ⊗ 3082 639 001 ⊗ 1878 600 609 ⊙ 3151 271 937	->Chass. 3B-1-600000 240 23	
				3000 951 705 ■	Chass. 3B-2-000001-> 240 23 XTend (mit automatischer Nachstellung / with automatic adjustment) Nur zusammen verbauen / Only install together Torsionsgefederte Kupplungsscheibe / torsion damper clutch disc		
				1863 869 001	21		
		AVF, AWX			6284 009 938 <small>LHD</small> 6284 009 939 <small>RHD</small> 6284 000 020 <small>RHD</small> 6284 000 021 <small>LHD</small>	->Chass. 3B-2-003110 ->Chass. 3B-2-003110 Chass. 3B-2-003111-> Chass. 3B-2-003111->	
				6283 000 045	->Chass. 3B-2-600 000 Montageart: geclipst / Mounting Type: Clipped		
				2100 077 031			
			1.9 TDI 4motion	11.00 -	AWX		3000 844 701 ⊗ 3082 634 801 ⊗ 1864 996 601 ⊙ 3151 271 937
						3000 951 706 ⊗ 3082 600 505 ⊗ 1864 996 601 ⊙ 3151 271 937	Chass. 3B-2-000001-> 228 23
						2294 000 453	228
AVF		3000 951 792 ⊗ 3082 639 001 ⊗ 1878 600 609 ⊙ 3151 271 937			->Chass. 3B-1-600000 240 23		
		3000 951 705 ■			Chass. 3B-2-000001-> 240 23 XTend (mit automatischer Nachstellung / with automatic adjustment) Nur zusammen verbauen / Only install together Torsionsgefederte Kupplungsscheibe / torsion damper clutch disc		
		1863 869 001			21		
		6284 009 938 <small>LHD</small> 6284 009 939 <small>RHD</small> 6284 000 020 <small>RHD</small> 6284 000 021 <small>LHD</small>			->Chass. 3B-2-003110 ->Chass. 3B-2-003110 Chass. 3B-2-003111-> Chass. 3B-2-003111->		
					6283 000 045	->Chass. 3B-2-600 000 Montageart: geclipst / Mounting Type: Clipped	
AVF, AWX		2100 077 031					

			 MCODE				
VOLKSWAGEN							

PASSAT (3B_) 11.00 -

2.5 TDI 2.5 TDI 4motion	11.00 - 11.00 -	AKN		 3000 829 301	->Mot. 083500	240 23
				 3082 639 001		
				 1878 993 301		
				 3151 271 937		
				 3000 951 206 ■	Mot. 083501->	240 23
					XTend (mit automatischer Nachstellung / with automatic adjustment) Nur zusammen verbauen / Only install together Torsionsgefederte Kupplungsscheibe / torsion damper clutch disc	
				 1863 869 005		24
				 6284 009 938 LHD	->Chass. 3B-2-003 110	
 6284 009 939 RHD	->Chass. 3B-2-003 110					
 6284 000 020 RHD	Chass. 3B-2-003 111->					
 6284 000 021 LHD	Chass. 3B-2-003 111->					
 6283 000 045	Montageart: geclipst / Mounting Type: Clipped					

PASSAT (3C_) 03.05 -

1.6 FSI	03.05 -	BLF		 3000 951 771 ■		200 28
				 6284 000 048	Getr. / GBox: MQ-250 für Fahrzeuge mit Schaltseilzug / for vehicles with gearshift control cable	
				 6283 005 802	Getr. / GBox: MQ-200 für Fahrzeuge mit Schaltseilzug / for vehicles with gearshift control cable	
2.0 FSI	03.05 -	BLR, BLY		 3000 951 120 ■	XTend (mit automatischer Nachstellung / with automatic adjustment) mit Ausrücker / with releaser	230
				 6284 000 048	Getr. / GBox: MQ-250 für Fahrzeuge mit Schaltseilzug / for vehicles with gearshift control cable	
				 6283 000 047	Getr. / GBox: MQ-250 für Fahrzeuge mit Schaltseilzug / for vehicles with gearshift control cable	
				6283 005 802	Getr. / GBox: MQ-200 für Fahrzeuge mit Schaltseilzug / for vehicles with gearshift control cable	
1.9 TDI	03.05 -	BKC		3000 951 120 ■	XTend (mit automatischer Nachstellung / with automatic adjustment) LUK-Version / LUK-Version mit Ausrücker / with releaser	230
				3000 970 001 ■	XTend (mit automatischer Nachstellung / with automatic adjustment) SACHS-Version / SACHS-Version Nur zusammen verbauen / Only install together mit Ausrücker / with releaser	228 28
				2289 000 054 ◐	SACHS-Version / SACHS-Version Nur komplett zu LUK tauschbar / only complete replaceable for LUK Beinhaltet ZMS, Kupplungsdruckplatte und Kupplungsscheibe / Contains twin-mass flywheel, clutch cover assembly and clutch enthält 6 Schrauben / includes 6 screws	228
				 6284 000 048	Getr. / GBox: MQ-250 für Fahrzeuge mit Schaltseilzug / for vehicles with gearshift control cable	
				 6283 000 047	Getr. / GBox: MQ-250 für Fahrzeuge mit Schaltseilzug / for vehicles with gearshift control cable	
				6283 005 802	Getr. / GBox: MQ-200 für Fahrzeuge mit Schaltseilzug / for vehicles with gearshift control cable	
				 6283 005 802	Getr. / GBox: MQ-200 für Fahrzeuge mit Schaltseilzug / for vehicles with gearshift control cable	

VOLKSWAGEN							

PASSAT (3C_) 03.05 -

2.0 TDI, 103 kW	03.05 -		BKP, BMP		3000 970 004	XTend (mit automatischer Nachstellung / with automatic adjustment) SACHS-Version / SACHS-Version Nur zusammen verbauen / Only install together	240 23
					2289 601 002	Schaltgetriebe 6 Gang / Manual Transmission, 6-speed mit Schrauben / With screws SACHS-Version / SACHS-Version Nur komplett zu LUK tauschbar / only complete replaceable for LUK Beinhaltet ZMS, Kupplungsdruckplatte und Kupplungsscheibe / Contains twin-mass flywheel, clutch cover assembly and clutch nicht vormontiert / not pre-assembled	240 23
					3182 997 901	Immer erneuern / Renew everytime	
					6284 000 048	Getr. / GBox: MQ-250 für Fahrzeuge mit Schaltseilzug / for vehicles with gearshift control cable	
2.0 TDI, 125 kW	08.05 -		BMR		3182 997 901	Immer erneuern / Renew everytime	
					6284 000 048	Getr. / GBox: MQ-250	

PHAETON (3D2) 04.02 -


3.2 V6	04.02 -		AYT		3000 951 213	XTend (mit automatischer Nachstellung / with automatic adjustment) Nur zusammen verbauen / Only install together Starre Kupplungsscheibe / rigid clutch disc	240 23
--------	---------	--	-----	--	--------------	--	--------

POLO (80/86/87) 01.76 - 07.78

0.8	01.76-07.78	3,00	HE		3000 004 002 ⊗ 3082 068 631 ⊗ 1861 547 638 ⊕ 3151 037 131		180 24	
1.3, 37 kW		3,00	NU		3000 158 001 ⊗ 3082 168 231 ⊗ 1862 403 031 ⊕ 3151 816 001	Mot. 001 362-> ->Mot. 001 000	190 24	
						3000 158 003	Mot. 001 362-> ->Mot. 001 000 Neuteil ersetzt durch 3000 158 001 / New part substituted by (successor) 3000 158 001	190 24
						3000 543 001 ⊗ 3082 158 031 ⊗ 1862 403 031 ⊕ 3151 816 001	Mot. 001 001 - Mot. 001 361	190 24
						3074 003 326	Hüllenlänge [mm] / Sleeve Length [mm]:284 Länge [mm] / Length [mm]:614	
1.3, 43 kW		3,00	GT		3000 004 002 ⊗ 3082 068 631 ⊗ 1861 547 638 ⊕ 3151 037 131	->Mot. 009 203	180 24	
					3000 116 002 ⊗ 3082 158 031 ⊗ 1862 403 031 ⊕ 3151 037 131	Mot. 009 204 - Mot. 016 142	190 24	
					3000 158 001 ⊗ 3082 168 231 ⊗ 1862 403 031 ⊕ 3151 816 001	Mot. 016 143->	190 24	
					3000 158 003	Mot. 016 143-> Neuteil ersetzt durch 3000 158 001 / New part substituted by (successor) 3000 158 001	190 24	
						3074 003 326	Hüllenlänge [mm] / Sleeve Length [mm]:284 Länge [mm] / Length [mm]:614	

POLO (86) 03.75 - 09.81

0.9	09.75-09.81	3,00	HA		3000 004 002 ⊗ 3082 068 631 ⊗ 1861 547 638 ⊕ 3151 037 131		180 24
1.1, 37 kW 1.1, 44 kW 1.3 1.3	03.75-09.81 03.75-09.81 01.77-09.81 12.76-09.81	3,00 3,00 3,00 3,00	HB, HC, HH, HJ		3000 004 002 ⊗ 3082 068 631 ⊗ 1861 547 638 ⊕ 3151 037 131		180 24
						3074 003 326	Hüllenlänge [mm] / Sleeve Length [mm]:284



POLO (86C, 80, 86CF) 10.81 - 09.94

1.0, 29 kW 1.0, 33 kW	10.81-10.86 08.85-01.92	3,00 3,00	GL, HZ	3000 004 002 3082 068 631 1861 547 638 3151 037 131	->Chass. G-050 000	180 24
				3000 542 001 3082 068 631 1861 547 638 3151 816 001	Chass. G-050 001 - Chass. G-170 000	180 24
				3000 158 001 3082 168 231 1862 403 031 3151 816 001	Chass. G-170 001->	190 24
				3000 158 003 ●#■	Chass. G-170 001-> Neuteil ersetzt durch 3000 158 001 / New part substituted by (successor) 3000 158 001	190 24
1.0 KAT	08.89-09.94	3,00	AAK, AAU, ACM	3000 158 001 3082 168 231 1862 403 031 3151 816 001		190 24
				3000 158 003 ●#■	Neuteil ersetzt durch 3000 158 001 / New part substituted by (successor) 3000 158 001	190 24
1.1 1.3, 43 kW 1.3, 77 kW 1.3, 44 kW	10.81-09.89 10.81-07.82 07.83-07.85 10.81-07.83	3,00 3,00 3,00 3,00	HB, HH, HJ, HW	3000 004 002 3082 068 631 1861 547 638 3151 037 131		180 24
				3074 003 326 <small>LHD</small>	Hüllenlänge [mm] / Sleeve Length [mm]:284 Länge [mm] / Length [mm]:614	
1.3, 40 kW	08.83-07.88	3,00	MH	3000 158 001 3082 168 231 1862 403 031 3151 816 001	Mot. 008 562 - Mot. 051 000 Mot. 052 707-> ->Mot. 001 000	190 24
				3000 158 003 ●#■	Mot. 008 562 - Mot. 051 000 Mot. 052 707-> ->Mot. 001 000 Neuteil ersetzt durch 3000 158 001 / New part substituted by (successor) 3000 158 001	190 24
				3000 543 001 3082 158 031 1862 403 031 3151 816 001	Mot. 001 001 - Mot. 008 561 Mot. 051 001 - Mot. 052 706	190 24
			HK	3000 004 002 3082 068 631 1861 547 638 3151 037 131	->Mot. 054 060	180 24
				3000 116 002 3082 158 031 1862 403 031 3151 037 131	Mot. 054 061->	190 24
			HK, MH	3074 003 326 <small>LHD</small>	Hüllenlänge [mm] / Sleeve Length [mm]:284 Länge [mm] / Length [mm]:614	
1.3 KAT, 40 kW	07.87-09.94	3,00	MH	3000 158 001 3082 168 231 1862 403 031 3151 816 001	Mot. 008 562 - Mot. 051 000 Mot. 052 707-> ->Mot. 001 000	190 24
				3000 158 003 ●#■	Mot. 008 562 - Mot. 051 000 Mot. 052 707-> ->Mot. 001 000 Neuteil ersetzt durch 3000 158 001 / New part substituted by (successor) 3000 158 001	190 24
				3000 543 001 3082 158 031 1862 403 031 3151 816 001	Mot. 001 001 - Mot. 008 561 Mot. 051 001 - Mot. 052 706	190 24
				3074 003 326	Mot. 051 001 - Mot. 052 706 Hüllenlänge [mm] / Sleeve Length [mm]:284 Länge [mm] / Length [mm]:614	
			AAV, NZ, 2G	3000 158 001 3082 168 231 1862 403 031 3151 816 001		190 24
				3000 158 003 ●#■	Neuteil ersetzt durch 3000 158 001 / New part substituted by (successor) 3000 158 001	190 24



MCODE




VOLKSWAGEN

POLO (86C, 80, 86CF) 10.81 - 09.94












1.3 G40, 83 kW 1.3 G40, 85 kW	08.90-09.94 01.87-08.90		PY		3151 816 001		
1.3, 55 kW	09.82-09.89	3,00	GK		3000 116 002 ⊗ 3082 158 031 ⊗ 1862 403 031 ⊕ 3151 037 131	->Chass. G-015 000	190 24
					3000 158 001 ⊗ 3082 168 231 ⊗ 1862 403 031 ⊕ 3151 816 001	Chass. G-015 001->	190 24
					3000 158 003 ●#■	Chass. G-015 001-> Neuteil ersetzt durch 3000 158 001 / New part substituted by (successor) 3000 158 001	190 24
					3074 003 326 LHD	Hüllenlänge [mm] / Sleeve Length [mm]:284 Länge [mm] / Length [mm]:614	
1.3 KAT, 55 kW	10.89-03.91	3,00	3F		3000 333 001 ⊗ 3082 168 231 ⊗ 1862 701 001 ⊕ 3151 816 001		190 24
1.3 D 1.4 D	08.86-07.90 10.90-09.94	3,00 3,00	1W, MN		3000 158 001 ⊗ 3082 168 231 ⊗ 1862 403 031 ⊕ 3151 816 001		190 24

POLO (6N1) 10.94 - 10.99


























45 1.0 50 1.0 55 1.3 1.0	10.94-09.96 09.96-10.99 10.94-07.95 08.87-10.99	3,50 3,50 3,50 3,50	ADX, AER, AEV, ALL		3000 158 001 ⊗ 3082 168 231 ⊗ 1862 403 031 ⊕ 3151 816 001		190 24
					3000 158 003 ●#■	Neuteil ersetzt durch 3000 158 001 / New part substituted by (successor) 3000 158 001	190 24
					3074 003 346 LHD	Hüllenlänge [mm] / Sleeve Length [mm]:818 Länge [mm] / Length [mm]:1060 mit automatischer Nachstellung / with automatic adjustment	
55 1.4 60 1.4 1.4, 40 kW 1.4, 44 kW	08.95-10.99 07.95-10.99 01.98-10.99 05.97-10.99	3,10 3,10 3,10 3,10	AEX, AKV, ANX, APQ		3000 581 002 ⊗ 3082 259 131 ⊗ 1862 403 031 ⊕ 3151 816 001		200 24
					3074 003 346 LHD	Hüllenlänge [mm] / Sleeve Length [mm]:818 Länge [mm] / Length [mm]:1060 mit automatischer Nachstellung / with automatic adjustment	
100 1.4 16V 75 1.6	04.96-10.99 10.94-10.99		AEA, AEE, AFH, AHS		3000 581 001 ⊗ 3082 259 131 ⊗ 1862 402 031 ⊕ 3151 816 001		200 24
					3074 003 346 LHD	Hüllenlänge [mm] / Sleeve Length [mm]:818 Länge [mm] / Length [mm]:1060 mit automatischer Nachstellung / with automatic adjustment	
120 1.6 16V GTI	09.98-10.99		AJV		1862 402 031		200 24
					3151 816 001		
1.7 SDI	04.97-10.99		AHG		3000 951 250 ■	->Mot. 8700 Nabenprofil / Hub Profile:20,7x24-24N	190 24
					3000 951 788 ■	Mot. 8701-> Nabenprofil / Hub Profile:18,3x20,4-24N	190 24
					1862 403 031		190 24
					3151 816 001		
					3074 003 346 LHD	Hüllenlänge [mm] / Sleeve Length [mm]:818 Länge [mm] / Length [mm]:1060 mit automatischer Nachstellung / with automatic adjustment	
60 1.7 SDI	08.97-10.99		AKU		3000 951 250 ■	->Mot. 7000 Nabenprofil / Hub Profile:20,7x24-24N	190 24
					3000 951 788 ■	Mot. 7001-> Nabenprofil / Hub Profile:18,3x20,4-24N	190 24
					1878 075 141		190 24
					3151 816 001		
					3074 003 346 LHD	Hüllenlänge [mm] / Sleeve Length [mm]:818 Länge [mm] / Length [mm]:1060	

			 MCODE	 SACHS	 i	
VOLKSWAGEN						

POLO (6N1) 10.94 - 10.99

64 1.9 D	10.94-10.99	3,30	AEF		3000 777 001  3082 658 001  1864 000 274  3151 816 001	180 24
					3074 003 346 <small>LHD</small> Hüllenlänge [mm] / Sleeve Length [mm]:818 Länge [mm] / Length [mm]:1060 mit automatischer Nachstellung / with automatic adjustment	
64 1.9 SDI	07.96-10.99		AGD		3000 951 250  ->Mot. 11500 Nabenprofil / Hub Profile:20,7x24-24N	190 24
					3000 951 788  Mot. 11501-> Nabenprofil / Hub Profile:18,3x20,4-24N	190 24
					1878 075 141	190 24
					3151 816 001	
					3074 003 346 <small>LHD</small> Hüllenlänge [mm] / Sleeve Length [mm]:818 Länge [mm] / Length [mm]:1060 mit automatischer Nachstellung / with automatic adjustment	

POLO Kasten/Box/Van (6NF) 10.94 -

1.0	10.94 -		AAU		3000 158 001  3082 168 231  1862 403 031  3151 816 001	190 24
					3074 003 346 Hüllenlänge [mm] / Sleeve Length [mm]:818 Länge [mm] / Length [mm]:1060 mit automatischer Nachstellung / with automatic adjustment	
1.4	05.98 -	3,10	AEX, APQ		3000 581 002  3082 259 131  1862 403 031  3151 816 001	200 24
1.7 SDI	08.97 -		AKU		3000 951 250  ->Mot. 7000 Nabenprofil / Hub Profile:20,7x24-24N	190 24
					3000 951 788  Mot. 7001-> Nabenprofil / Hub Profile:18,3x20,4-24N	190 24
					1878 075 141	190 24
					3151 816 001	
					3074 003 346 <small>LHD</small> Hüllenlänge [mm] / Sleeve Length [mm]:818 Länge [mm] / Length [mm]:1060 mit automatischer Nachstellung / with automatic adjustment	
1.9 D	10.94 -	3,30	AEF		3000 777 001  3082 658 001  1864 000 274  3151 816 001	180 24
					3074 003 346 <small>LHD</small> Hüllenlänge [mm] / Sleeve Length [mm]:818 Länge [mm] / Length [mm]:1060 mit automatischer Nachstellung / with automatic adjustment	
1.9 SDI	07.96 -		AGD		3000 951 250  ->Mot. 11500 Nabenprofil / Hub Profile:20,7x24-24N	190 24
					3000 951 788  Mot. 11501-> Nabenprofil / Hub Profile:18,3x20,4-24N	190 24
					1878 075 141	190 24
					3151 816 001	



VOLKSWAGEN




POLO Classic/Saloon/avec coffre (6KV2) 11.95 - 09.01

60 1.4	12.95-09.01	3,50	AKV		3000 581 002 3082 259 131 1862 403 031 3151 816 001	->Mot. 123638	200 24
			APQ		3000 581 002 3082 259 131 1862 403 031 3151 816 001	->Mot. 209116	200 24
			AEX		3000 581 002 3082 259 131 1862 403 031 3151 816 001		200 24
			AEX, AKV, AKK, AUD, ANW, APQ		3082 168 231		190
			AEX, AKV, ANX, APQ		3074 003 346 <small>LHD</small>	Hüllenlänge [mm] / Sleeve Length [mm]:818 Länge [mm] / Length [mm]:1060 mit automatischer Nachstellung / with automatic adjustment	
75 1.4 16V	10.99-09.01		APE, AUA		3000 581 001 3082 259 131 1862 402 031 3151 816 001		200 24
					3074 003 346 <small>LHD</small>	Hüllenlänge [mm] / Sleeve Length [mm]:818 Länge [mm] / Length [mm]:1060 mit automatischer Nachstellung / with automatic adjustment	
100 1.6	12.95-09.01	3,30	AFT		3000 287 002 3082 108 137 1862 490 031 3018 082 100 3051 003 000 3096 005 000	->Chass. 6K-W-562500 im Austausch können andere Einzelteile enthalten sein / replacement could include different parts	200 24
					3082 149 541	Chass. 6K-W-562501->	210
			AEH, APF, AKL, AUR		3000 822 601 3082 149 541 1862 518 031 3018 082 100 3051 003 000 3096 005 000		210 28
			AEH, AFT, AKL, APF, AUR		3151 802 003		
75 1.6	11.95-09.01	3,30	1F		3000 286 002 3082 108 137 1861 532 638 3018 082 100 3051 003 000 3096 005 000		200 24
					3151 802 003		
			AEE, ALM		3000 581 001 3082 259 131 1862 402 031 3151 816 001		200 24
			AEE		3074 003 346 <small>LHD</small>	Hüllenlänge [mm] / Sleeve Length [mm]:818 Länge [mm] / Length [mm]:1060 mit automatischer Nachstellung / with automatic adjustment	
		AFT, 1F		3074 003 344 <small>LHD</small>	Hüllenlänge [mm] / Sleeve Length [mm]:639 Länge [mm] / Length [mm]:863 mit automatischer Nachstellung / with automatic adjustment		
90 1.8 1.8	01.97-09.01 03.98-		ADD		3000 082 005 3082 149 541 1861 846 137 3018 082 100 3051 003 000 3096 005 000		210 24
					3151 802 003		





















VOLKSWAGEN						

POLO Classic/Saloon/avec coffre (6KV2) 11.95 - 09.01


































2.0	08.99-09.01		ADC		3000 605 001 3082 149 439 1862 518 031 3018 082 100 3051 003 000 3096 005 000 3151 802 003		210 28
57 1.7 SDI	07.97-09.01	3,00	AKW		3000 287 002 3082 108 137 1862 490 031 3018 082 100 3051 003 000 3096 005 000 3151 802 003	im Austausch können andere Einzelteile enthalten sein / replacement could include different parts	200 24
64 1.9 SDI	12.95-08.99	3,70	1Y, AEY		3000 287 002 3082 108 137 1862 490 031 3018 082 100 3051 003 000 3096 005 000 3151 802 003	im Austausch können andere Einzelteile enthalten sein / replacement could include different parts	200 24
					3074 003 344	Hüllenlänge [mm] / Sleeve Length [mm]:639 Länge [mm] / Length [mm]:863 mit automatischer Nachstellung / with automatic adjustment	
68 1.9 SDI	08.99-09.01	3,70	AGP, AQM		3000 843 601 3082 149 541 1862 517 031 3018 082 100 3051 003 000 3096 005 000 3151 802 003		200 28
64 1,9 D	01.96-10.96	3,00	1Y		3000 287 002 3082 108 137 1862 490 031 3018 082 100 3051 003 000 3096 005 000 3151 802 003	im Austausch können andere Einzelteile enthalten sein / replacement could include different parts	200 24
90 1.9 TDI	09.96-09.01	3,40	ALH		3000 332 001 3082 231 031 1878 043 141 3151 180 231 3000 951 707 3082 600 506 1864 600 202 3151 180 231	->Mot. 220 000	228 28
						Mot. 220 001->	228 28
			AGR		3000 332 001 3082 231 031 1878 043 141 3151 180 231 3000 951 707 3082 600 506 1864 600 202 3151 180 231	->Mot. 445 649	228 28
						Mot. 445 650->	228 28
			AHU, ALE		3000 332 001 3082 231 031 1878 043 141 3151 180 231		228 28
			AGR, AHU, ALE, ALH		2100 077 031		

			 MCODE				
VOLKSWAGEN							

POLO Classic/Saloon/avec coffre (6KV2) 11.95 - 09.01

110 1.9 TDI	06.98-09.01		AFN, ASV		3000 845 701  3082 299 335  1864 527 337  3151 180 231	SACHS-Version / SACHS-Version	228 28
					3000 951 790  2289 000 041  3151 180 231	Nur komplett zu LUK tauschbar / only complete replaceable for LUK SACHS-Version / SACHS-Version Beinhaltet ZMS, Kupplungsdruckplatte, Kupplungsscheibe und Ausrücker. / Contains twin-mass flywheel, clutch cover assembly	228 28
					2294 000 329 SACHS-Version / SACHS-Version enthält 6 Schrauben / includes 6 screws	228	
			ASV		3000 834 301 ▲  3082 639 501  1864 000 084  3151 180 231	-> Mot. 093 937 LUK-Version / LUK-Version	220 28
					3000 845 701  3082 299 335  1864 527 337  3151 180 231	Mot. 093 938-> SACHS-Version / SACHS-Version	228 28
			AFN		3000 834 301 ▲  3082 639 501  1864 000 084  3151 180 231	LUK-Version / LUK-Version	220 28

POLO Variant/Estate/Break (6KV5) 04.97 - 09.01

1.4	05.97-09.01	3,50	AKV		3000 581 002  3082 259 131  1862 403 031  3151 816 001	-> Mot. 123 638	200 24
					3000 581 002  3082 259 131  1862 403 031  3151 816 001	-> Mot. 209 116	200 24
			AEX		3000 581 002  3082 259 131  1862 403 031  3151 816 001		200 24
			AKK, ANW		3082 168 231		190
			AEX, AKK, AKV, ANW, ANX, APQ, AUD		3074 003 346 <small>LHD</small>	Hüllenlänge [mm] / Sleeve Length [mm]:818 Länge [mm] / Length [mm]:1060 mit automatischer Nachstellung / with automatic adjustment	
1.4 16V 1.6, 55 kW	10.99-09.01 05.97-09.01		AEE, ALM, APE, AUA		3000 581 001  3082 259 131  1862 402 031  3151 816 001		200 24
					3074 003 346 <small>LHD</small>	Hüllenlänge [mm] / Sleeve Length [mm]:818 Länge [mm] / Length [mm]:1060 mit automatischer Nachstellung / with automatic adjustment	
1.6, 74 kW	05.97-09.01	3,30	AFT		3000 287 002 <small>☉</small>  3082 108 137  1862 490 031  3018 082 100  3051 003 000  3096 005 000	-> Chass. 6K-W-562500 im Austausch können andere Einzelteile enthalten sein / replacement could include different parts	200 24
					3074 003 344 <small>LHD</small>	Hüllenlänge [mm] / Sleeve Length [mm]:639 Länge [mm] / Length [mm]:863 mit automatischer Nachstellung / with automatic adjustment	
			AKL, APF, AUR		3000 822 601 <small>☉</small>  3082 149 541  1862 518 031  3018 082 100  3051 003 000  3096 005 000		210 28
			AEH, AFT, AKL, APF, AUR		3151 802 003		



POLO Variant/Estate/Break (6KV5) 04.97 - 09.01

1.8	05.97 -		ADD		3000 082 005 3082 149 541 1861 846 137 3018 082 100 3051 003 000 3096 005 000	210 24
					3151 802 003	
2.0	08.99 -		ADC		3000 605 001 3082 149 439 1862 518 031 3018 082 100 3051 003 000 3096 005 000	210 28
					3151 802 003	
1.7 SDI	08.97-09.01	3,00	AKW		3000 287 002 3082 108 137 1862 490 031 3018 082 100 3051 003 000 3096 005 000	im Austausch können andere Einzelteile enthalten sein / replacement could include different parts 200 24
					3151 802 003	
1.9 D	05.96-10.96	3,00	1Y		3000 287 002 3082 108 137 1862 490 031 3018 082 100 3051 003 000 3096 005 000	im Austausch können andere Einzelteile enthalten sein / replacement could include different parts 200 24
					3151 802 003	
1.9 SDI, 47 kW	06.97-09.01	3,70	AEY		3000 287 002 3082 108 137 1862 490 031 3018 082 100 3051 003 000 3096 005 000	im Austausch können andere Einzelteile enthalten sein / replacement could include different parts 200 24
					3151 802 003	
					3074 003 344	-> Chass. 6K-V-038000 Hüllenlänge [mm] / Sleeve Length [mm]:639 Länge [mm] / Length [mm]:863 mit automatischer Nachstellung / with automatic adjustment
1.9 SDI, 50 kW	08.99-09.01	3,70	AGP, AQM		3000 843 601 3082 149 541 1862 517 031 3018 082 100 3051 003 000 3096 005 000	200 28
					3151 802 003	
1.9 TDI, 66 kW	05.97-09.01	3,40	ALH		3000 332 001 3082 231 031 1878 043 141 3151 180 231	-> Mot. 220 000 228 28
					3000 951 707 3082 600 506 1864 600 202 3151 180 231	Mot. 220 001-> 228 28
			AGR		3000 332 001 3082 231 031 1878 043 141 3151 180 231	-> Mot. 445 649 228 28
					3000 951 707 3082 600 506 1864 600 202 3151 180 231	Mot. 445 650-> 228 28
			AHU, ALE		3000 332 001 3082 231 031 1878 043 141 3151 180 231	228 28
			AHU		2100 077 031	



VOLKSWAGEN

POLO Variant/Estate/Break (6KV5) 04.97 - 09.01

1.9 TDI, 81 kW	06.98-09.01		ASV		3000 834 301 ▲ ⊗ 3082 639 501 ⊗ 1864 000 084 ⊙ 3151 180 231	->Mot. 093 937 LUK-Version / LUK-Version	220 28
					3000 845 701 ⊗ 3082 299 335 ⊗ 1864 527 337 ⊙ 3151 180 231	Mot. 093 938-> SACHS-Version / SACHS-Version	228 28
			AFN		3000 834 301 ▲ ⊗ 3082 639 501 ⊗ 1864 000 084 ⊙ 3151 180 231	LUK-Version / LUK-Version	220 28
					2100 077 031		
			AFN, ASV		3000 845 701 ⊗ 3082 299 335 ⊗ 1864 527 337 ⊙ 3151 180 231	SACHS-Version / SACHS-Version	228 28
					3000 951 790 ⊗ 2289 000 041 ⊙ 3151 180 231	Nur komplett zu LUK tauschbar / only complete replaceable for LUK SACHS-Version / SACHS-Version Beinhaltet ZMS, Kupplungsdruckplatte, Kupplungsscheibe und Ausrücker. / Contains twin-mass flywheel, clutch cover assembl	228 28
				2294 000 329	SACHS-Version / SACHS-Version enthält 6 Schrauben / includes 6 screws	228	

POLO (6N2) 10.99 - 09.01

1.0	10.99-09.01	3,50	ALD, AUC		3000 158 001 ⊗ 3082 168 231 ⊗ 1862 403 031 ⊙ 3151 816 001		190 24
					3000 158 003 ●#■	Neuteil ersetzt durch 3000 158 001 / New part substituted by (successor) 3000 158 001	190 24
					3074 003 346 LHD	Hüllenlänge [mm] / Sleeve Length [mm]:818 Länge [mm] / Length [mm]:1060 mit automatischer Nachstellung / with automatic adjustment	
1.4, 40 kW	10.99-09.01		AKP		3000 581 002 ⊗ 3082 259 131 ⊗ 1862 403 031 ⊙ 3151 816 001	->Mot. 010 566	200 24
					3074 003 346 LHD	Hüllenlänge [mm] / Sleeve Length [mm]:818 Länge [mm] / Length [mm]:1060 mit automatischer Nachstellung / with automatic adjustment	
1.4, 44 kW	10.99-09.01		AKK		3000 581 002 ⊗ 3082 259 131 ⊗ 1862 403 031 ⊙ 3151 816 001	->Mot. 136 284	200 24
					3000 581 002 ⊗ 3082 259 131 ⊗ 1862 403 031 ⊙ 3151 816 001		200 24
			AKK, AUD		3074 003 346 LHD	Hüllenlänge [mm] / Sleeve Length [mm]:818 Länge [mm] / Length [mm]:1060 mit automatischer Nachstellung / with automatic adjustment	
1.4 16V, 55 kW	10.99-09.01		AUA		3000 581 001 ⊗ 3082 259 131 ⊗ 1862 402 031 ⊙ 3151 816 001	->Mot. 033 000	200 24
					3000 581 001 ⊗ 3082 259 131 ⊗ 1862 402 031 ⊙ 3151 816 001	->Mot. 360 000	200 24
			AHW, AUA		3074 003 346 LHD	Hüllenlänge [mm] / Sleeve Length [mm]:818 Länge [mm] / Length [mm]:1060 mit automatischer Nachstellung / with automatic adjustment	

VOLKSWAGEN						

POLO (6N2) 10.99 - 09.01

1.4 16V, 74 kW	10.99-09.01		AUB		3000 581 001 3082 259 131 1862 402 031 3151 816 001	->Mot. 065 000	200 24
			AFK		3000 581 001 3082 259 131 1862 402 031 3151 816 001	->Mot. 070 000	200 24
			AFK, AUB		3074 003 346 <small>LHD</small>	Hüllenlänge [mm] / Sleeve Length [mm]:818 Länge [mm] / Length [mm]:1060 mit automatischer Nachstellung / with automatic adjustment	
1.6 16V GTI	10.99-09.01		ARC, AVY		1862 402 031		200 24
					3151 816 001		
					3074 003 346 <small>LHD</small>	Hüllenlänge [mm] / Sleeve Length [mm]:818 Länge [mm] / Length [mm]:1060 mit automatischer Nachstellung / with automatic adjustment	
1.4 TDI	10.99-09.01		AMF		3000 951 704 3082 600 504 1878 600 604 3151 180 231		216 28
					6284 009 134 <small>RHD</small>		
					6283 998 901		
1.7 SDI	10.99-09.01		AKU		3000 951 788	Nabenprofil / Hub Profile:18,3x20,4-24N	190 24
					1878 075 141		190 24
					3151 816 001		
					3074 003 346 <small>LHD</small>	Hüllenlänge [mm] / Sleeve Length [mm]:818 Länge [mm] / Length [mm]:1060 mit automatischer Nachstellung / with automatic adjustment	
1.9 D	10.99-09.01	3,30	AEF		3000 777 001 3082 658 001 1864 000 274 3151 816 001		180 24
					3074 003 346 <small>LHD</small>	Hüllenlänge [mm] / Sleeve Length [mm]:818 Länge [mm] / Length [mm]:1060 mit automatischer Nachstellung / with automatic adjustment	
1.9 SDI	10.99-09.01		AGD		3000 951 788	Nabenprofil / Hub Profile:18,3x20,4-24N	190 24
			AGD, ASX		1878 075 141		190 24
					3151 816 001		
					3074 003 346 <small>LHD</small>	Hüllenlänge [mm] / Sleeve Length [mm]:818 Länge [mm] / Length [mm]:1060 mit automatischer Nachstellung / with automatic adjustment	

POLO (9N_) 10.01 -

1.2, 40 kW	01.02-		BMD		3000 859 701		190 28
					3082 312 532 1878 068 031 3189 000 931		
					3189 000 635	Ausrückmodul / Release module Beinhaltet Ausrücker, Führungshülse und Ausrückhebel / Includes releaser, guiding sleeve and release lever	
					6284 000 032		
					6283 005 802	Getr. / GBox: MQ-200	



MCODE



VOLKSWAGEN

POLO (9N_)

10.01 -

1.2, 47 kW	10.01 -	BME		3000 859 701 ▲ ⊗ 3082 312 532 ⊗ 1878 068 031 ⬥ 3189 000 931	190 28
				3189 000 931	Ausrücker mit Schiebehülse Clutch releaser with sliding sleeve
				3189 000 635	Ausrückmodul / Release module Beinhaltet Ausrücker, Führungshülse und Ausrückhebel / Includes releaser, guiding sleeve and release lever
				6284 000 032	
				6283 005 802	Getr. / GBox: MQ-200
1.4 16V, 55 kW	10.01 -	BKY		3000 951 772 ■	
				3189 000 635	Ausrückmodul / Release module Beinhaltet Ausrücker, Führungshülse und Ausrückhebel / Includes releaser, guiding sleeve and release lever
				6284 000 032	
				6283 005 802	Getr. / GBox: MQ-200
1.4 FSI	05.02 -	AXU		3000 951 772 ■	
				3189 000 635	Ausrückmodul / Release module Beinhaltet Ausrücker, Führungshülse und Ausrückhebel / Includes releaser, guiding sleeve and release lever
				6284 000 032	
				6283 005 802	Getr. / GBox: MQ-200
1.4 16V, 74 kW	10.01 -	BBZ		3000 951 703 ⊗ 3082 600 503 ⊗ 1878 600 603 ⬥ 3189 000 931	200 28
				3189 000 635	Ausrückmodul / Release module Beinhaltet Ausrücker, Führungshülse und Ausrückhebel / Includes releaser, guiding sleeve and release lever
				6284 000 032	
				6283 005 802	Getr. / GBox: MQ-200
1.4 TDI, 55 kW	10.01 -	AMF, BAY		3000 951 704 ⊗ 3082 600 504 ⊗ 1878 600 604 ⬥ 3151 180 231	216 28
				6284 000 032	
				6283 005 802	Getr. / GBox: MQ-200
1.4 TDI, 51 kW	04.05 -	BNM		3189 000 931	Ausrücker mit Schiebehülse Clutch releaser with sliding sleeve
				3189 000 635	Ausrückmodul / Release module Beinhaltet Ausrücker, Führungshülse und Ausrückhebel / Includes releaser, guiding sleeve and release lever
				6284 000 032	
1.4 TDI, 59 kW	04.05 -	BNV		3000 951 704 ⊗ 3082 600 504 ⊗ 1878 600 604 ⬥ 3151 180 231	216 28
				6284 000 032	
1.9 SDI	10.01 -	ASY		3000 951 701 ⊗ 3082 600 501 ⊗ 1878 600 601 ⬥ 3189 000 931	190 28
				3189 000 635	Ausrückmodul / Release module Beinhaltet Ausrücker, Führungshülse und Ausrückhebel / Includes releaser, guiding sleeve and release lever
				6284 000 032	
				6283 005 802	Getr. / GBox: MQ-200



VOLKSWAGEN

POLO (9N_) 10.01 -

1.9 TDI, 74 kW	10.01 -	ATD, AXR		3000 845 701 ⊗ 3082 299 335 ⊗ 1864 527 337 ⊕ 3151 180 231	228 28
				2294 000 329	enthält 6 Schrauben / includes 6 screws 228
				6284 000 032	
				6283 005 802	Getr. / GBox: MQ-200
1.9 TDI, 96 kW	11.03 -	ASZ, BLT		3000 846 201 ⊗ 3082 306 533 ⊗ 1878 052 239	240 23
				3000 990 043 ⊗ 3082 306 533 ⊗ 1878 052 239 ⊕ 3182 997 901	240 23
				2289 601 001 ⊗ 2294 003 341 ⊗ 3082 306 533 ⊗ 1878 052 239 ⊕ 1874 000 002 ⊕ 1874 000 003	mit Schrauben / With screws Beinhaltet ZMS, Kupplungsdruckplatte und Kupplungsscheibe / Contains twin-mass flywheel, clutch cover assembly and clutch nicht vormontiert / not pre-assembled 240 23
				2294 003 341	enthält 6 Schrauben / includes 6 screws 240

POLO Sedan 09.02 -

1.4	09.02 -	BBY		3000 951 773 3000 951 772	->Chass. 9N-5P006 100 ->Chass. 9N-50001 000 Nabenprofil / Hub Profile:20,5x22,2-28N Chass. 9N-5P006 101-> Chass. 9N-50001 001->	200 28
				3189 000 635	Ausrückmodul / Release module Beinhaltet Ausrücker, Führungshülse und Ausrückhebel / Includes releaser, guiding sleeve and release lever	
				6284 000 032		
				6283 000 036	Getr. / GBox: MQ-250	
1.6	09.02 -	BAH, BPA		3189 000 931 3189 000 635	Ausrücker mit Schiebehülse Clutch releaser with sliding sleeve Ausrückmodul / Release module Beinhaltet Ausrücker, Führungshülse und Ausrückhebel / Includes releaser, guiding sleeve and release lever	
				6284 000 032		
				6283 000 036	Getr. / GBox: MQ-250	
2.0	09.02 -	BBX		3000 859 801 ⊗ 3082 309 934 ⊗ 1878 059 832 ⊕ 3189 000 931	220 28	
				3000 859 601 ⊗ 3082 309 934 ⊗ 1878 059 832	220 28	
				3189 000 635	Ausrückmodul / Release module Beinhaltet Ausrücker, Führungshülse und Ausrückhebel / Includes releaser, guiding sleeve and release lever	
				6284 000 032		
				6283 000 036	Getr. / GBox: MQ-250	
1.9 SDI	11.03 -	ASY		3000 951 701 ⊗ 3082 600 501 ⊗ 1878 600 601 ⊕ 3189 000 931	190 28	
				3189 000 635	Ausrückmodul / Release module Beinhaltet Ausrücker, Führungshülse und Ausrückhebel / Includes releaser, guiding sleeve and release lever	
				6284 000 032		
				6283 000 036	Getr. / GBox: MQ-250	

VOLKSWAGEN							































































POLO Stufenheck/Saloon/ avec coffre 07.03 -





1.4, 55 kW	07.03-	BBY		3000 951 773	->Chass. 9N-5P006 100 ->Chass. 9N-50001 000 Nabenprofil / Hub Profile:20,5x22,2-28N	200 28	
				3000 951 772	Chass. 9N-5P006 101-> Chass. 9N-50001 001->		
				3189 000 635	Ausrückmodul / Release module Beinhaltet Ausrücker, Führungshülse und Ausrückhebel / Includes releaser, guiding sleeve and release lever		
				6284 000 032			
				6283 000 036	Getr. / GBox: MQ-250		
1.4, 74 kW	11.03-	BBZ		3000 951 703 3082 600 503 1878 600 603 3189 000 931	Ausrückmodul / Release module Beinhaltet Ausrücker, Führungshülse und Ausrückhebel / Includes releaser, guiding sleeve and release lever	200 28	
				3189 000 635			
				6284 000 032			
				6283 000 036			
1.4 TDI	07.03-	BAY		3000 951 704 3082 600 504 1878 600 604 3151 180 231	Ausrückmodul / Release module Beinhaltet Ausrücker, Führungshülse und Ausrückhebel / Includes releaser, guiding sleeve and release lever	216 28	
				6284 000 032			
				6283 000 036			Getr. / GBox: MQ-250
1.9 SDI	11.03-	ASY		3000 951 701 3082 600 501 1878 600 601 3189 000 931	Ausrückmodul / Release module Beinhaltet Ausrücker, Führungshülse und Ausrückhebel / Includes releaser, guiding sleeve and release lever	190 28	
				3189 000 635			
				6284 000 032			
				6283 000 036			Getr. / GBox: MQ-250

SCIROCCO (53B) 08.80 - 07.92









1.3, 44 kW 1.3, 40 kW	08.80-12.83 08.83-07.84	3,00 3,00	GF, HK		3000 004 002 3082 068 631 1861 547 638 3151 037 131	180 24	
					3000 286 001 3082 212 031 1861 532 638 3018 082 100 3051 003 000 3096 005 000		
1.5	08.80-12.83	3,20	JB		3000 211 001 3082 212 031 3018 082 100 3051 003 000	Mit Ausrücksteller und Drahring / With release plate assembly and fulcrum ring	190
					3151 802 003		
					3000 286 001 3082 212 031 1861 532 638 3018 082 100 3051 003 000 3096 005 000		
					3074 004 001	Hüllenlänge [mm] / Sleeve Length [mm]:606 Länge [mm] / Length [mm]:897	
1.6, 55 kW	08.80-12.89	3,20	EM, EW, HN		3000 211 001 3082 212 031 3018 082 100 3051 003 000	Mit Ausrücksteller und Drahring / With release plate assembly and fulcrum ring	190
					3151 802 003		
					3000 286 001 3082 212 031 1861 532 638 3018 082 100 3051 003 000 3096 005 000		
					3074 004 001	Hüllenlänge [mm] / Sleeve Length [mm]:606 Länge [mm] / Length [mm]:897	

SCIROCCO (53B) 08.80 - 07.92























1.6, 63 kW 1.6, 53 kW	08.80-04.84 04.86-07.90	3,20 3,50	FR, RE		3000 286 001 ☹  3082 212 031  1861 532 638  3018 082 100  3051 003 000  3096 005 000	190 24
					3000 211 001  3082 212 031  3018 082 100  3051 003 000	Mit Ausrücksteller und Drahring / With release plate assembly and fulcrum ring 190
					3151 802 003	
					3074 004 001 <small>LHD</small>	Chass. 5362000001-> Hüllenlänge [mm] / Sleeve Length [mm]:606 Länge [mm] / Length [mm]:897
1.6, 81 kW	08.80-07.82	3,50	EG		3000 160 002 ☹  3082 108 035  1861 838 646  3018 082 100  3051 003 000  3096 005 000	200 24
					3000 250 001  3082 108 035  3018 082 100  3051 003 000	Mit Ausrücksteller und Drahring / With release plate assembly and fulcrum ring 200
					3151 802 003	
					3074 004 001 <small>LHD</small>	Chass. 5362000001-> Hüllenlänge [mm] / Sleeve Length [mm]:606 Länge [mm] / Length [mm]:897
1.8, 66 kW	08.83-07.92	3,50	EX		3000 160 002 ☹  3082 108 035  1861 838 646  3018 082 100  3051 003 000  3096 005 000	200 24
					3000 082 003 ☹  3082 149 436  1861 846 137  3018 082 100  3051 003 000  3096 005 000	Chass. E-004 328-> 210 24
					3000 960 701 <small>HD</small> 	Chass. E-004 328-> 210 24
					3000 250 001  3082 108 035  3018 082 100  3051 003 000	->Chass. E-004 327 Mit Ausrücksteller und Drahring / With release plate assembly and fulcrum ring 200
					3000 251 004  3082 149 436  3018 082 100  3051 003 000	Chass. E-004 328-> Mit Ausrücksteller und Drahring / With release plate assembly and fulcrum ring 210
					3151 802 003	
					3074 004 001 <small>LHD</small>	Chass. 5362000001-> Hüllenlänge [mm] / Sleeve Length [mm]:606 Länge [mm] / Length [mm]:897
1.8, 70 kW 1.8, 82 kW	11.85-07.92 08.82-	3,50 3,50	DX, EV, JH, JJ, KT, PB		3000 082 003 ☹  3082 149 436  1861 846 137  3018 082 100  3051 003 000  3096 005 000	210 24
					3000 960 701 <small>HD</small> 	210 24
					3000 251 004  3082 149 436  3018 082 100  3051 003 000	Mit Ausrücksteller und Drahring / With release plate assembly and fulcrum ring 210
					3151 802 003	
	3074 004 001 <small>LHD</small>	Chass. 5362000001-> Hüllenlänge [mm] / Sleeve Length [mm]:606 Länge [mm] / Length [mm]:897				

							
VOLKSWAGEN							

SCIROCCO (53B) 08.80 - 07.92

1.8 16V, 95 kW 1.8 16V, 102 kW	03.86-07.92 10.85-07.89	3,60 3,60	KR, PL		3000 381 001 	210 28
					3082 149 436 1862 518 031 3018 082 100 3051 003 000 3096 005 000	
					3000 963 001 HD 	210 28
					3000 251 004 3082 149 436 3018 082 100 3051 003 000	Mit Ausrücksteller und Drahring / With release plate assembly and fulcrum ring 210
					3151 802 003	
					3074 004 001 LHD	Chass. 5362000001-> Hüllenlänge [mm] / Sleeve Length [mm]:606 Länge [mm] / Length [mm]:897

SHARAN (7M8, 7M9, 7M6) 05.95 -

1.8 T 20V	09.97 -	4,00	AJH		3000 829 101 	220 23			
					3082 000 244 1864 998 503				
						AWC		3000 950 605 	240 23
								3182 997 901	->05.2005 Immer erneuern / Renew everytime
2.0	09.95 -	4,00	ADY		3000 787 001 	228 23			
					3082 272 231 1862 485 031				
								3000 990 037	228 23
						ATM		3000 950 605 	240 23
					3182 997 901	->05.2005 Immer erneuern / Renew everytime			
2.8 VR6 2.8 VR6 Syncro	09.95-04.00 11.96-04.00	4,50 4,50	AAA, AMY		3000 786 001 	228 23			
					3082 272 232 1862 486 031				
					3000 990 048	228 23			
					3082 272 232 1862 486 031 3182 998 901				
2.8 V6 24V 2.8 V6 24V 4motion	04.00 - 04.00 -		AYL		3000 856 301 	235			
					XTend (mit automatischer Nachstellung / with automatic adjustment) Torsionsgedederte Kupplungsscheibe / torsion damper clutch disc				
					3182 997 901	->05.2005 Immer erneuern / Renew everytime			





MCODE





















VOLKSWAGEN

SHARAN (7M8, 7M9, 7M6) 05.95 -

















































1.9 TDI, 66 kW	09.95 -	4,50	ANU		3000 829 101	->Chass. 7M-Y-050 000	220 23
					3082 000 244		
					1864 998 503		
					3000 990 014	->Chass. 7M-Y-050 000	220 23
					3082 000 244		
					1864 998 503		
					3182 998 901		
					3000 950 606	Chass. 7M-1-000 001 - Chass. 7M-1-025 000 240	23
					3082 306 531		
					1878 052 239		
					3000 990 061	Chass. 7M-1-000 001 - Chass. 7M-1-025 000 240	23
					3082 306 531		
					1878 052 239		
					3182 997 901		
	3000 846 201	Chass. 7M-1-025 001->	240 23				
	3082 306 533						
	1878 052 239						
	3000 990 043	Chass. 7M-1-025 001 - 05.2005	240 23				
	3082 306 533						
	1878 052 239						
	3182 997 901						
	2289 601 001	Chass. 7M-1-025 001->	240 23				
	2294 003 341	mit Schrauben / With screws					
	3082 306 533	Beinhaltet ZMS, Kupplungsdruckplatte und					
	1878 052 239	Kupplungsscheibe / Contains twin-mass flywheel,					
	1874 000 002	clutch cover assembly and clutch					
	1874 000 003	nicht vormontiert / not pre-assembled					
	2294 003 341	Chass. 7M-1-025 001->	240				
		enthält 6 Schrauben / includes 6 screws					
	3182 998 901	->Chass. 7M-Y-050 000					
		Immer erneuern / Renew everytime					
	3182 997 901	Chass. 7M-1-000 001 - 05.2005					
		Immer erneuern / Renew everytime					
		1Z, AHU					
	3000 950 702		228 23				
	3082 272 231						
	1878 000 193						
	3000 990 055		228 23				
	3082 272 231						
	1878 000 193						
	3182 998 901	Immer erneuern / Renew everytime					
	2100 077 031						
1.9 TDI, 81 kW	09.96-04.00	4,50	AFN, AVG		3000 829 101		220 23
					3082 000 244		
					1864 998 503		
					3000 990 014		220 23
					3082 000 244		
					1864 998 503		
					3182 998 901		
					2100 077 031		

			 MCODE		 SACHS		
VOLKSWAGEN							

SHARAN (7M8, 7M9, 7M6) 05.95 -

1.9 TDI, 85 kW 1.9 TDI 4motion	04.00 - 04.00 -		AUY		3000 950 606 	->Chass. 7M-1-025 000	240 23
					3000 990 061 	->Chass. 7M-1-025 000	240 23
					3000 846 201 	Chass. 7M-1-025 001->	240 23
					3000 990 043 	Chass. 7M-1-025 001 - 05.2005	240 23
					2294 003 341 	Chass. 7M-1-025 001-> nur in Verbindung mit / Only in connection with:3082 306 533 enthält 6 Schrauben / includes 6 screws	240
					2289 601 001 	mit Schrauben / With screws Beinhaltet ZMS, Kupplungsdruckplatte und Kupplungsscheibe / Contains twin-mass flywheel, clutch cover assembly and clutch nicht vormontiert / not pre-assembled	240 23
					3182 997 901 	->05.2005 Immer erneuern / Renew everytime	
1.9 TDI, 96 kW 1.9 TDI, 110 kW	11.02 - 06.05 -		ASZ, BTB		3000 951 119 		240 23
					3000 990 086 		240 23

TARO 04.89 - 03.97

1.8	04.89-09.94		2Y		3082 750 001 	->Chass. 7A-MH003 500 für / for:VW	225
					3082 750 001 	für / for:Toyota	225
					1878 077 541 	->Chass. 7A-MH003 500 für / for:VW	225 21
					1878 077 541 	für / for:Toyota	225 21
					3151 875 001 		
					2100 500 001 		
2.2	06.89-07.94		4Y		3082 753 001 		240
					1878 071 041 		240 21
					3151 875 001 		
					2100 500 001 		
2.4 i 4x4	06.89-03.97		22R		3082 000 067 	->Chass. 7A-N9501 012	225
					3082 313 942 	Chass. 7A-P9500 001->	240
					1862 924 002 	->Chass. 7A-N9501 012	225 21
					1878 071 041 	Chass. 7A-P9500 001->	240 21
					3151 875 001 	->Chass. 7A-N9501 012	
					3151 881 001 	Chass. 7A-P9500 001->	
2.4 D, 58 kW	07.94-03.97		2L		3000 950 902 	->Chass. 7A-M9505 000 für / for:Toyota	225 21
					3000 950 902 	für / for:VW	225 21
					3082 000 067 		
					1878 077 541 		
					3151 881 001 		
					3082 673 001 	Chass. 7A-N9500 001->	225
	1878 077 541 	Chass. 7A-N9500 001->	225 21				
	3151 881 001 	Chass. 7A-N9500 001->					

MCODE						VOLKSWAGEN	

TARO 04.89 - 03.97

2.4 D 4x4	07.94-03.97	2L		3000 950 902 ⊗ 3082 000 067 ⊗ 1878 077 541 ⊙ 3151 881 001	->Chass. 7A-M9505 000	225 21	
					3082 673 001	Chass. 7A-N9500 001 - Chass. 7A-N9500 082	225
					3082 313 941	Chass. 7A-N9500 083->	240
					1878 071 041	Chass. 7A-N9500 083->	240 21
					3151 907 001	Chass. 7A-N9500 083->	
2.4 D, 59 kW	09.91-07.94	2L		3000 950 902 ⊗ 3082 000 067 ⊗ 1878 077 541 ⊙ 3151 881 001	->Chass. 7A-M9505 000 für / for:Toyota	225 21	
					3000 950 902 ⊗ 3082 000 067 ⊗ 1878 077 541 ⊙ 3151 881 001	für / for:VW	225 21
					3082 673 001	Chass. 7A-N9500 001-> für / for:Toyota	225
					1878 077 541	Chass. 7A-N9500 001-> für / for:Toyota	225 21
					3151 881 001	Chass. 7A-N9500 001-> für / for:Toyota	
2.4 D, 61 kW	06.89-03.97	2L		3000 950 902 ⊗ 3082 000 067 ⊗ 1878 077 541 ⊙ 3151 881 001	->Chass. 7A-M9505 000 für / for:Toyota	225 21	
					3000 950 902 ⊗ 3082 000 067 ⊗ 1878 077 541 ⊙ 3151 881 001	für / for:VW	225 21
					3082 673 001	Chass. 7A-N9500 001->	225
					1878 077 541	Chass. 7A-N9500 001->	225 21
					3151 881 001	Chass. 7A-N9500 001->	
				2100 500 001			

TOURAN 02.03 -

1.6	07.03-	BGU, BSE, BSF		3000 951 771 ■		200 28	
					3189 000 931	Ausrücker mit Schiebebehülse Clutch releaser with sliding sleeve	
					3189 000 635	Ausrückmodul / Release module Beinhaltet Ausrücker, Führungshülse und Ausrückhebel / Includes releaser, guiding sleeve and release lever	
					6283 000 047	Getr. / GBox: MQ-250 Schaltgetriebe 5 Gang / Manual Transmission, 5- speed	
					6283 005 802	Getr. / GBox: MQ-200 Schaltgetriebe 5 Gang / Manual Transmission, 5- speed	
1.6 FSI	02.03-	BAG, BLP, BLF		3000 951 771 ■		200 28	
					3189 000 931	Ausrücker mit Schiebebehülse Clutch releaser with sliding sleeve	
					3189 000 635	Ausrückmodul / Release module Beinhaltet Ausrücker, Führungshülse und Ausrückhebel / Includes releaser, guiding sleeve and release lever	
					6283 000 047	Getr. / GBox: MQ-250 Schaltgetriebe 5 Gang / Manual Transmission, 5- speed	
					6283 005 802	Getr. / GBox: MQ-200 Schaltgetriebe 5 Gang / Manual Transmission, 5- speed	

VOLKSWAGEN							

TOURAN 02.03 -

1.9 TDI, 74 kW	02.03 -	AVQ		3000 951 120 ■	XTend (mit automatischer Nachstellung / with automatic adjustment) LUK-Version / LUK-Version mit Ausrücker / with releaser	230
				3000 970 001 ■	XTend (mit automatischer Nachstellung / with automatic adjustment) SACHS-Version / SACHS-Version Nur zusammen verbauen / Only install together mit Ausrücker / with releaser	228 28
				2289 000 054 ◐	SACHS-Version / SACHS-Version Nur komplett zu LUK tauschbar / only complete replaceable for LUK Beinhaltet ZMS, Kupplungsdruckplatte und Kupplungsscheibe / Contains twin-mass flywheel, clutch cover assembly and clutch enthält 6 Schrauben / includes 6 screws	228
				3151 180 231		
				6283 000 047	Schaltgetriebe 6 Gang / Manual Transmission, 6-speed	
2.0 TDI, 100 kW	02.03 -	AZV		3000 970 004 ◐■	XTend (mit automatischer Nachstellung / with automatic adjustment) SACHS-Version / SACHS-Version Nur zusammen verbauen / Only install together	240 23
				3000 990 081 ■	-> 05.2005 XTend Kit plus CSC (mit automatischer Nachstellung / with automatic adjustment) SACHS-Version / SACHS-Version Nur zusammen verbauen / Only install together	240 23
				2289 601 002 ◐	Chass. 1T-5-000 001-> mit Schrauben / With screws SACHS-Version / SACHS-Version Beinhaltet ZMS, Kupplungsdruckplatte und Kupplungsscheibe / Contains twin-mass flywheel, clutch cover assembly and clutch nicht vormontiert / not pre-assembled	240 23
				2294 000 113	SACHS-Version / SACHS-Version enthält 6 Schrauben / includes 6 screws	240
2.0 FSI	10.03 -	AWX, BLX, BLY, BLR		3000 951 120 ■	XTend (mit automatischer Nachstellung / with automatic adjustment) mit Ausrücker / with releaser	230
				3151 180 231		
				6283 000 047	Schaltgetriebe 6 Gang / Manual Transmission, 6-speed	
1.9 TDI, 66 kW	11.04 -	BRU		3000 951 120 ■	XTend (mit automatischer Nachstellung / with automatic adjustment) LUK-Version / LUK-Version mit Ausrücker / with releaser	230
				3000 970 001 ■	XTend (mit automatischer Nachstellung / with automatic adjustment) SACHS-Version / SACHS-Version Nur zusammen verbauen / Only install together mit Ausrücker / with releaser	228 28
				2289 000 054 ◐	SACHS-Version / SACHS-Version Nur komplett zu LUK tauschbar / only complete replaceable for LUK Beinhaltet ZMS, Kupplungsdruckplatte und Kupplungsscheibe / Contains twin-mass flywheel, clutch cover assembly and clutch enthält 6 Schrauben / includes 6 screws	228
				3151 180 231		
				6283 000 047	Schaltgetriebe 6 Gang / Manual Transmission, 6-speed	

MCODE						VOLKSWAGEN	

TOURAN 02.03 -

1.9 TDI, 77 kW	08.03 -	BKC		3000 951 120 ■	Schaltgetriebe 6 Gang / Manual Transmission, 6-speed XTend (mit automatischer Nachstellung / with automatic adjustment) LUK-Version / LUK-Version mit Ausrücker / with releaser	230
				3000 970 001 ■	Schaltgetriebe 6 Gang / Manual Transmission, 6-speed XTend (mit automatischer Nachstellung / with automatic adjustment) SACHS-Version / SACHS-Version Nur zusammen verbauen / Only install together mit Ausrücker / with releaser	228 28
				2289 000 054 ◐	Schaltgetriebe 6 Gang / Manual Transmission, 6-speed SACHS-Version / SACHS-Version Nur komplett zu LUK tauschbar / only complete replaceable for LUK Beinhaltet ZMS, Kupplungsdruckplatte und Kupplungsscheibe / Contains twin-mass flywheel, clutch cover assembly and clutch enthält 6 Schrauben / includes 6 screws	228
				3151 180 231	Schaltgetriebe 6 Gang / Manual Transmission, 6-speed	
				6284 000 056	Schaltgetriebe 6 Gang / Manual Transmission, 6-speed	
				6283 000 047	Schaltgetriebe 6 Gang / Manual Transmission, 6-speed	
2.0 TDI, 103 kW	08.03 -	BKD, BMM		3000 970 004 ◐■	Schaltgetriebe 6 Gang / Manual Transmission, 6-speed XTend (mit automatischer Nachstellung / with automatic adjustment) SACHS-Version / SACHS-Version Nur zusammen verbauen / Only install together	240 23
				3000 990 081 ■	-> 05.2005 Schaltgetriebe 6 Gang / Manual Transmission, 6-speed XTend Kit plus CSC (mit automatischer Nachstellung / with automatic adjustment) SACHS-Version / SACHS-Version Nur zusammen verbauen / Only install together	240 23
				2289 601 002 ◐	Schaltgetriebe 6 Gang / Manual Transmission, 6-speed mit Schrauben / With screws SACHS-Version / SACHS-Version Beinhaltet ZMS, Kupplungsdruckplatte und Kupplungsscheibe / Contains twin-mass flywheel, clutch cover assembly and clutch nicht vormontiert / not pre-assembled	240 23
				2294 000 113	Schaltgetriebe 6 Gang / Manual Transmission, 6-speed SACHS-Version / SACHS-Version enthält 6 Schrauben / includes 6 screws	240

TRANSPORTER T2 08.68 - 07.79

1.6, Kasten	08.70-04.79	3,00	AS		3000 026 002 ⊗ 3082 043 132 ⊗ 1861 271 236 ⊗ 3151 193 041	->Chass. 2162118504	200 24
					1864 180 839 ●	->Chass. 2162118504	200 24
					3000 052 006 ⊗ 3082 066 131 ⊗ 1861 544 135 ⊗ 3151 193 041	Chass. 2162118505->	215 24
					3000 026 002 ⊗ 3082 043 132 ⊗ 1861 271 236 ⊗ 3151 193 041		200 24
					1864 180 839 ●		200 24



MCODE



VOLKSWAGEN

TRANSPORTER T2 08.67 - 09.79

1.6, Bus	08.70-04.79	3,00	AS		3000 026 002 ⊗ 3082 043 132 ⊗ 1861 271 236 ⊙ 3151 193 041	->Chass. 2162118504	200 24
					1864 180 839 ●	->Chass. 2162118504	200 24
			AD		3000 052 006 ⊗ 3082 066 131 ⊗ 1861 544 135 ⊙ 3151 193 041	Chass. 2162118505->	215 24
					3000 026 002 ⊗ 3082 043 132 ⊗ 1861 271 236 ⊙ 3151 193 041		200 24
					1864 180 839 ●		200 24
1.7	08.71-10.73	2,40	CA, CB		3000 051 002 ⊗ 3082 026 331 ⊗ 1861 441 234 ⊙ 3151 193 041		210 24
1.8, 50 kW 1.8, 51 kW	11.73-07.75 01.74-07.75	2,40	AP		3000 051 002 ⊗ 3082 026 331 ⊗ 1861 441 234 ⊙ 3151 193 041	->Mot. 10016069	210 24
					3000 052 006 ⊗ 3082 066 131 ⊗ 1861 544 135 ⊙ 3151 193 041	Mot. 10016070->	215 24
2.0	08.75-04.79	2,40	CJ, GD, GE		3000 053 010 ⊗ 3082 086 434 ⊗ 1861 581 437 ⊙ 3151 193 041		228 24

TRANSPORTER T3 05.79 - 07.92

1.6	05.79-12.82	3,00	CT		3000 052 006 ⊗ 3082 066 131 ⊗ 1861 544 135 ⊙ 3151 193 041		215 24
1.9, 44 kW	08.82-07.92	2,40	DF		3000 052 006 ⊗ 3082 066 131 ⊗ 1861 544 135 ⊙ 3151 193 041	->Mot. 027930	215 24
					3000 053 010 ⊗ 3082 086 434 ⊗ 1861 581 437 ⊙ 3151 193 041	Mot. 027931->	228 24
1.9, 57 kW	08.82-07.92	2,40	DG		3000 052 006 ⊗ 3082 066 131 ⊗ 1861 544 135 ⊙ 3151 193 041	->Mot. 017790	215 24
					3000 053 010 ⊗ 3082 086 434 ⊗ 1861 581 437 ⊙ 3151 193 041	Mot. 017791->	228 24
1.9 Syncro 1.9, 66 kW 2.0	02.85-07.92 08.83-07.85 05.79-12.82	4,70 2,40 2,40	CU, CV, DG, GW		3000 053 010 ⊗ 3082 086 434 ⊗ 1861 581 437 ⊙ 3151 193 041		228 24
1.9, 61 kW	01.83-07.85	2,40	DH		3000 052 006 ⊗ 3082 066 131 ⊗ 1861 544 135 ⊙ 3151 193 041	->Mot. 002308	215 24
					3000 053 010 ⊗ 3082 086 434 ⊗ 1861 581 437 ⊙ 3151 193 041	Mot. 002309->	228 24
1900	08.85-12.92	2,40	EY, SP		3000 053 010 ⊗ 3082 086 434 ⊗ 1861 581 437 ⊙ 3151 193 041		228 24



TRANSPORTER T3		05.79 - 07.92				
2.1, 64 kW	10.86-07.92	2,40	DJ, MV, SR,	 3000 053 010 3082 086 434 1861 581 437 3151 193 041	->Chass. 24-K-097046	228 24
2.1 Syncro, 64 kW	10.86-07.92	2,40	SS			
2.1 i	07.89-07.92	2,40		 3000 053 011 3082 086 435 1861 581 437 3151 193 041	Chass. 24-K-097047->	228 24
2.1, 70 kW	08.85-07.92	2,40				
2.1 Syncro, 70 kW	08.85-07.92	2,40				
2.1, 82 kW	08.85-07.92	2,40				
2.1 Syncro, 82 kW	01.86-07.92	2,40				
1.6 D	01.81-07.87	3,00	CS	 3000 162 001 3082 116 031 1862 114 041 3151 193 041		215 24
					 1863 869 001	
1.6 TD	08.84-07.92	3,00	JX	 3000 162 001 3082 116 031 1862 114 041 3151 193 041		215 24
1.6 TD Syncro	03.86-07.92	4,70			 1863 869 001	->Mot. 207630
1.7 D	10.86-07.92	3,00	KY	 3000 162 001 3082 116 031 1862 114 041 3151 193 041		215 24
					 1863 869 001	->Mot. 073818




TRANSPORTER T4		07.90 -					
1.8	12.90-07.92	5,70	PD	 3000 327 002 3082 195 232 1862 393 343 3151 180 231		228 28	
					 3074 003 347 ^{LHD}	Hüllenlänge [mm] / Sleeve Length [mm]:943 Länge [mm] / Length [mm]:1252 mit automatischer Nachstellung / with automatic adjustment	
2.0	09.90-	5,70	AAC	 3000 327 002 3082 195 232 1862 393 343 3151 180 231		228 28	
					 3074 003 347 ^{LHD}	Hüllenlänge [mm] / Sleeve Length [mm]:943 Länge [mm] / Length [mm]:1252 mit automatischer Nachstellung / with automatic adjustment	
					 6283 998 901 ^{RHD} 6283 998 901 ^{LHD}	Chass. 70-V-020001-> Chass. 70-V-116001->	
2.5, 81 kW	11.90-	5,70	AAF, ACU,	 3000 332 001 3082 231 031 1878 043 141 3151 180 231		228 28	
2.5, 85 kW	08.96-	5,70	AEN, AET,		 3074 003 347 ^{LHD}	Hüllenlänge [mm] / Sleeve Length [mm]:943 Länge [mm] / Length [mm]:1252 mit automatischer Nachstellung / with automatic adjustment	
2.5 Syncro, 85 kW	07.96-	6,60	AEU, APL, AVT		 6283 998 901 ^{RHD} 6283 998 901 ^{LHD}	Chass. 70-V-020001-> Chass. 70-V-116001->	
					 3000 332 001 3082 231 031 1878 043 141 3151 180 231		228 28
2.5 Syncro, 81 kW	11.92-	6,20	AAF, ACU, AEN, AEU	 3074 003 347 ^{LHD}	05.1996-> Hüllenlänge [mm] / Sleeve Length [mm]:943 Länge [mm] / Length [mm]:1252 mit automatischer Nachstellung / with automatic adjustment		
					 6283 998 901 ^{RHD} 6283 998 901 ^{LHD}	Chass. 70-V-020001-> Chass. 70-V-116001->	
					 3000 828 901 [☉] 3082 639 201 1864 998 501		220 28
2.8 VR 6	11.95-04.00	5,60	AES, AMV	 3182 998 401			
2.8 V6	04.00-						



















VOLKSWAGEN

TRANSPORTER T4 07.90 -















1.9 D	09.90 -	5,70	1X	3000 208 002 ⊗ 3082 194 233 ⊗ 1862 265 031 ⊙ 3151 180 231	215 28
				3000 961 601 HD	215 28
				3074 003 347 LHD	Hüllenlänge [mm] / Sleeve Length [mm]:943 Länge [mm] / Length [mm]:1252 mit automatischer Nachstellung / with automatic adjustment
1.9 TD	10.92 -	5,70	ABL	3000 208 002 ⊗ 3082 194 233 ⊗ 1862 265 031 ⊙ 3151 180 231	215 28
				3000 961 601 HD	215 28
				3074 003 347 LHD	Hüllenlänge [mm] / Sleeve Length [mm]:943 Länge [mm] / Length [mm]:1252 mit automatischer Nachstellung / with automatic adjustment
				6283 998 901 RHD	Chass. 70-V-020001->
				6283 998 901 LHD	Chass. 70-V-116001->
2.4 D, 55 kW	08.97 -	6,10	AJA	3000 829 001 ⊗ 3082 600 714 ⊗ 1864 528 741 ⊙ 3151 180 231	220 28
				3074 003 347 LHD	Hüllenlänge [mm] / Sleeve Length [mm]:943 Länge [mm] / Length [mm]:1252 mit automatischer Nachstellung / with automatic adjustment
				6283 998 901 RHD	Chass. 70-V-020001->
				6283 998 901 LHD	Chass. 70-V-116001->
2.4 D, 57 kW 2.4 D Syncro	09.90 - 10.92 -	6,10	AAB	3000 332 001 ⊗ 3082 231 031 ⊗ 1878 043 141 ⊙ 3151 180 231	->Mot. 370180 228 28
				3000 829 001 ⊗ 3082 600 714 ⊗ 1864 528 741 ⊙ 3151 180 231	Mot. 370181-> 220 28
				3074 003 347 LHD	Hüllenlänge [mm] / Sleeve Length [mm]:943 Länge [mm] / Length [mm]:1252 mit automatischer Nachstellung / with automatic adjustment
				6283 998 901 RHD	Chass. 70-V-020001->
				6283 998 901 LHD	Chass. 70-V-116001->
2.5 TDI, 65 kW	05.98 -	5,60	AJT	3000 829 001 ⊗ 3082 600 714 ⊗ 1864 528 741 ⊙ 3151 180 231	220 28
				6283 998 901	
2.5 TDI, 75 kW	09.95 -	5,60	ACV, AUF	3000 831 301 ⊗ 3082 639 202 ⊗ 1864 528 741	220 28
				3000 990 003 ⊗ 3082 639 202 ⊗ 1864 528 741 ⊙ 3182 998 401	220 28
2.5 TDI, 75 kW	09.00 -	5,60	AUF, AYC	3000 831 301 ⊗ 3082 639 202 ⊗ 1864 528 741	220 28
				3000 990 003 ⊗ 3082 639 202 ⊗ 1864 528 741 ⊙ 3182 998 401	220 28
2.5 TDI, 111 kW	09.00 -		AXG	3000 844 901 ⊗ 3082 635 005 ⊗ 1878 988 101	240 23
				3000 990 020 ⊗ 3082 635 005 ⊗ 1878 988 101 ⊙ 3182 998 401	240 23

						
VOLKSWAGEN						





























TRANSPORTER T4 07.90 -

2.5 TDI Syncro	01.96 -	6,60	ACV		3000 831 301 	220 28
					 3082 639 202  1864 528 741	
2.5 TDI, 111 kW	05.98 -		AHY		3000 990 003	220 28
					 3082 639 202  1864 528 741  3182 998 401	
2.5 TDI, 111 kW	05.98 -		AHY		3000 844 901 	240 23
					 3082 635 005  1878 988 101	
2.5 TDI, 111 kW	05.98 -		AHY		3000 990 020	240 23
					 3082 635 005  1878 988 101  3182 998 401	

TRANSPORTER T5 04.03 -

2.0	04.03 -		AXA		3000 951 262  3082 600 526  1878 600 631  3151 180 231	228 28
3.2 V6 2.5 TDI, 128 kW	04.03 - 04.03 -		AXE, BDL		3182 997 901	Immer erneuern / Renew everytime
1.9 TDI, 63 kW 1.9 TDI, 77 kW	04.03 - 04.03 -		AXB, AXC		3000 951 120 	->Chass. 7H-4-070 000 ->Chass. 7H-4X032 000 XTend (mit automatischer Nachstellung / with automatic adjustment) mit Ausrücker / with releaser
2.5 TDI, 96 kW 2.5 TDI 4motion	04.03 - 07.04 -		AXD		3151 180 231	
					 3000 951 116 	240
2.5 TDI, 96 kW 2.5 TDI 4motion	04.03 - 07.04 -		AXD		 3000 990 087 	240
						Immer erneuern / Renew everytime

VENTO (1H2) 11.91 - 09.98

1.4, 40 kW	11.91-09.98	4,00	ABD		3000 158 001  3082 168 231  1862 403 031  3151 816 001	190 24			
						3000 158 003 	Neuteil ersetzt durch 3000 158 001 / New part substituted by (successor) 3000 158 001	190 24	
						3074 003 322  LHD	Hüllenlänge [mm] / Sleeve Length [mm]:796 Länge [mm] / Length [mm]:1045 mit automatischer Nachstellung / with automatic adjustment		
1.4, 44 kW	11.91-09.98	4,00	ABD		3000 158 001  3082 168 231  1862 403 031  3151 816 001	190 24			
						3000 158 003 	Neuteil ersetzt durch 3000 158 001 / New part substituted by (successor) 3000 158 001	190 24	
						3074 003 322  LHD	Hüllenlänge [mm] / Sleeve Length [mm]:796 Länge [mm] / Length [mm]:1045 mit automatischer Nachstellung / with automatic adjustment		
			AEX				3000 810 001 	200 24	
							 3082 258 031  1862 512 031  3018 082 100  3051 003 000  3096 005 000		
								3151 802 003	
								3074 003 328  LHD	Hüllenlänge [mm] / Sleeve Length [mm]:512 Länge [mm] / Length [mm]:834 mit automatischer Nachstellung / with automatic adjustment
					3074 003 323  LHD	Hüllenlänge [mm] / Sleeve Length [mm]:495 für Fahrschulwagen Länge [mm] / Length [mm]:829			



MCODE



SACHS



VOLKSWAGEN

VENTO (1H2)

11.91 - 09.98

1.6, 55 kW	09.92-09.98	4,00	ABU		3000 581 001 3082 259 131 1862 402 031 3151 816 001		200 24	
			AEA		3000 581 001 3082 259 131 1862 402 031 3151 816 001	Getr. / GBox: CNU	200 24	
					3000 703 001 3082 258 031 1862 490 031 3018 082 100 3051 003 000 3096 005 000	Getr. / GBox: CHV	200 24	
			AEE		3000 703 001 3082 258 031 1862 490 031 3018 082 100 3051 003 000 3096 005 000		200 24	
			ABU, AEA, AEE		3151 802 003			
					3151 802 003	Getr. / GBox: CHV		
					3074 003 328	05.1996-> Hüllenlänge [mm] / Sleeve Length [mm]:512 Länge [mm] / Length [mm]:834 mit automatischer Nachstellung / with automatic adjustment		
					3074 003 322	Hüllenlänge [mm] / Sleeve Length [mm]:796 Länge [mm] / Length [mm]:1045 mit automatischer Nachstellung / with automatic adjustment		
						3074 003 323	05.1996-> Hüllenlänge [mm] / Sleeve Length [mm]:495 für Fahrschulwagen Länge [mm] / Length [mm]:829	
			1.6, 74 kW	10.94 -	4,00	AEK, AFT, AKS		3000 287 002 3082 108 137 1862 490 031 3018 082 100 3051 003 000 3096 005 000
	3151 802 003							
	3074 003 323	05.1996-> Hüllenlänge [mm] / Sleeve Length [mm]:495 für Fahrschulwagen Länge [mm] / Length [mm]:829						
	3074 003 328	05.1996-> Hüllenlänge [mm] / Sleeve Length [mm]:512 Länge [mm] / Length [mm]:834 mit automatischer Nachstellung / with automatic adjustment						



MCODE



VOLKSWAGEN

VENTO (1H2)

11.91 - 09.98

1.8, 55 kW	11.91-09.98	4,00	AAM		3000 082 003 3082 149 436 1861 846 137 3018 082 100 3051 003 000 3096 005 000	->Mot. 017 014	210 24
					3000 082 004 3082 149 435 1861 846 137 3018 082 100 3051 003 000 3096 005 000	->Mot. 017 014 Neuteil ersetzt durch 3000 082 003 / New part substituted by (successor) 3000 082 003	210 24
					3000 960 701 HD	->Mot. 017 014	210 24
					3000 082 005 3082 149 541 1861 846 137 3018 082 100 3051 003 000 3096 005 000	Mot. 017 015->	210 24
					3000 251 004 3082 149 436 3018 082 100 3051 003 000	->Mot. 017 014 Mit Ausrücksteller und Drahring / With release plate assembly and fulcrum ring	210
					3151 802 003		
					3074 003 328 LHD	Hüllenlänge [mm] / Sleeve Length [mm]:512 Länge [mm] / Length [mm]:834 mit automatischer Nachstellung / with automatic adjustment	
					3074 003 323 LHD	Hüllenlänge [mm] / Sleeve Length [mm]:495 für Fahrschulwagen Länge [mm] / Length [mm]:829	
1.8, 66 kW	11.91-09.98	4,00	ABS		3000 082 003 3082 149 436 1861 846 137 3018 082 100 3051 003 000 3096 005 000	->Mot. 414 563	210 24
					3000 082 004 3082 149 435 1861 846 137 3018 082 100 3051 003 000 3096 005 000	->Mot. 414 563 Neuteil ersetzt durch 3000 082 003 / New part substituted by (successor) 3000 082 003	210 24
					3000 960 701 HD	->Mot. 414 563	210 24
					3000 082 005 3082 149 541 1861 846 137 3018 082 100 3051 003 000 3096 005 000	Mot. 414 564->	210 24
					3000 251 004 3082 149 436 3018 082 100 3051 003 000	->Mot. 414 563 Mit Ausrücksteller und Drahring / With release plate assembly and fulcrum ring	210
				3000 082 005		210 24	
				3151 802 003			
				3074 003 323 LHD	Hüllenlänge [mm] / Sleeve Length [mm]:495 für Fahrschulwagen Länge [mm] / Length [mm]:829		
	3074 003 328 LHD	Hüllenlänge [mm] / Sleeve Length [mm]:512 Länge [mm] / Length [mm]:834 mit automatischer Nachstellung / with automatic adjustment					
		ADZ					
		ABS, ADZ					



MCODE



VOLKSWAGEN

VENTO (1H2)

11.91 - 09.98

2.0, 85 kW	11.91-09.98	4,00	2E		3000 381 001 3082 149 436 1862 518 031 3018 082 100 3051 003 000 3096 005 000	->Mot. 306 243	210 28
					3000 963 001 HD 3082 149 439 1862 518 031 3018 082 100 3051 003 000 3096 005 000	->Mot. 306 243	210 28
					3000 605 001 3082 149 439 1862 518 031 3018 082 100 3051 003 000 3096 005 000	Mot. 306 244->	210 28
					3000 251 004 3082 149 436 3018 082 100 3051 003 000	->Mot. 306 243 Mit Ausrücksteller und Drahttring / With release plate assembly and fulcrum ring	210
			ADY, AGG, AKR		3000 605 001 3082 149 439 1862 518 031 3018 082 100 3051 003 000 3096 005 000		210 28
			2E, ADY, AGG, AKR		3151 802 003		
					3074 003 328	Hüllenlänge [mm] / Sleeve Length [mm]:512 Länge [mm] / Length [mm]:834 mit automatischer Nachstellung / with automatic adjustment	
					3074 003 323	Hüllenlänge [mm] / Sleeve Length [mm]:495 für Fahrschulwagen Länge [mm] / Length [mm]:829	
2.0, 79 kW	01.95-	4,00	ADY, AGG, AKR		3000 605 001 3082 149 439 1862 518 031 3018 082 100 3051 003 000 3096 005 000		210 28
			AEP		3151 802 003		
					3074 003 323	Hüllenlänge [mm] / Sleeve Length [mm]:495 für Fahrschulwagen Länge [mm] / Length [mm]:829	
					3074 003 328	Hüllenlänge [mm] / Sleeve Length [mm]:512 Länge [mm] / Length [mm]:834 mit automatischer Nachstellung / with automatic adjustment	
2.8 VR6	01.92-09.98	4,70	AAA		3000 384 001 3082 231 031 1862 393 031 3151 180 231		228 28
1.9 SDI	04.97-09.98	4,00	AEY		3000 287 002 3082 108 137 1862 490 031 3018 082 100 3051 003 000 3096 005 000	im Austausch können andere Einzelteile enthalten sein / replacement could include different parts	200 24
					3151 802 003		
					3074 003 323	Hüllenlänge [mm] / Sleeve Length [mm]:495 für Fahrschulwagen Länge [mm] / Length [mm]:829	
					3074 003 328	Hüllenlänge [mm] / Sleeve Length [mm]:512 Länge [mm] / Length [mm]:834 mit automatischer Nachstellung / with automatic adjustment	









































VENTO (1H2)		11.91 - 09.98			
1.9 D	11.91-09.98	4,00	1Y	3000 287 001 ☹ 3082 108 035 1862 490 031 3018 082 100 3051 003 000 3096 005 000	->Mot. 301 956 200 24 im Austausch können andere Einzelteile enthalten sein / replacement could include different parts
				3000 287 002 ☹ 3082 108 137 1862 490 031 3018 082 100 3051 003 000 3096 005 000	Mot. 301 957-> 200 24 im Austausch können andere Einzelteile enthalten sein / replacement could include different parts
				3151 802 003	
				3074 003 323 <small>LHD</small> 3074 003 328 <small>LHD</small>	Hüllenlänge [mm] / Sleeve Length [mm]:495 für Fahrschulwagen Länge [mm] / Length [mm]:829 Hüllenlänge [mm] / Sleeve Length [mm]:512 Länge [mm] / Length [mm]:834 mit automatischer Nachstellung / with automatic adjustment
1.9 TD	11.91-09.98	4,00	AAZ	3000 288 001 ☹ 3082 149 436 1862 518 343 3018 082 100 3051 003 000 3096 005 000	->Mot. 274 103 210 24
				3000 288 002 ☹ 3082 149 541 1862 518 343 3018 082 100 3051 003 000 3096 005 000	Mot. 274 104-> 210 24
				3000 251 004 3082 149 436 3018 082 100 3051 003 000	->Mot. 274 103 210 Mit Ausrücksteller und Drahring / With release plate assembly and fulcrum ring
				3151 802 003	
1.9 TDI, 66 kW	09.93-09.98	4,00	1Z, AHU, ALE	3000 426 001 3082 195 232 1878 043 141 3151 180 231	228 28
				3000 960 801 <small>HD</small>	228 28
1.9 TDI, 81 kW	04.96-09.98		AFN	3000 845 701 3082 299 335 1864 527 337 3151 180 231	SACHS-Version / SACHS-Version 228 28
				3000 834 301 ▲ 3082 639 501 1864 000 084 3151 180 231	LUK-Version / LUK-Version 220 28
				3000 951 790 2289 000 041 3151 180 231	Nur komplett zu LUK tauschbar / only complete replaceable for LUK SACHS-Version / SACHS-Version Beinhaltet ZMS, Kupplungsdruckplatte, Kupplungsscheibe und Ausrücker. / Contains twin- mass flywheel, clutch cover assembl
				2294 000 329	SACHS-Version / SACHS-Version enthält 6 Schrauben / includes 6 screws 228

VOLVO							

























140 (142,144,145)		08.66 - 08.75					
2.0, 60 kW	08.68-07.74	1,70			3000 001 007	Nur zusammen verbauen / Only install together	215 10
2.0, 70 kW	08.71-07.72	1,70			3082 185 231		
2.0 S, 74 kW	11.68-09.72	1,70			1861 352 444		
2.0 S, 85 kW	09.72-08.75	1,70			3151 190 031		
2.0, 91 kW	09.70-04.75	1,70					
2.0 S, 73 kW	08.72-07.73	1,70			3000 001 007	Nur zusammen verbauen / Only install together	215 10
					3082 185 231		
					1861 352 444		
					3151 190 031		

240 (P242,244,245)		08.74 - 08.93					
2.0, 60 kW	08.74-07.76	1,70	B20A, F		3000 001 007	Nur zusammen verbauen / Only install together	215 10
					3082 185 231		
					1861 352 444		
					3151 190 031		
2.0, 66 kW	08.76-07.79	3,00			3000 001 007	->08.1978	215 10
2.1, 71 kW	01.74-08.84	3,00			3082 185 231	Nur zusammen verbauen / Only install together	
					1861 352 444		
					3151 190 031		
					3000 121 003	09.1978->	215 22
					3082 185 231	Nur zusammen verbauen / Only install together	
					1861 771 136		
					3151 190 031		
2.0, 71 kW	09.78-08.83	3,00			3000 121 003	Nur zusammen verbauen / Only install together	215 22
2.3, 98 kW	08.84-12.89	3,50			3082 185 231		
2.3, 100 kW	08.80-07.83	3,50			1861 771 136		
2.3, 103 kW	08.78-07.80	3,50			3151 190 031		
2.0, 76 kW	08.84-07.85	3,50	B200E, K		3000 121 004	->12.1993	215 22
					3082 185 231	Getr. / GBox: M 45,46	
					1861 771 136		
					3151 189 031		
					3000 448 001	->12.1993	228 22
					3082 204 031	Getr. / GBox: M 47	
					1861 771 136		
					3151 189 031		
2.1, 71 kW	08.74-07.75	3,00			3000 001 007	Nur zusammen verbauen / Only install together	215 10
2.1, 74 kW	08.75-07.80	3,00			3082 185 231		
2.1, 79 kW	08.80-07.84	3,00			1861 352 444		
					3151 190 031		
2.1, 71 kW	09.78-12.93	3,00			3000 121 003	->08.1984	215 22
					3082 185 231	Nur zusammen verbauen / Only install together	
					1861 771 136		
					3151 190 031		
					3000 121 004	09.1984->	215 22
					3082 185 231		
					1861 771 136		
					3151 189 031		
2.1 Turbo-Inj.	01.80-12.93	3,50			3000 539 001	09.1984->	228 22
					3082 204 033		
					1861 905 039		
					3151 189 031		
					3082 204 033		228
					1861 905 039		228 22
						->08.1984	
2.1, 90 kW	08.74-07.80	3,00			3000 001 007	->08.1978	215 10
					3082 185 231	Nur zusammen verbauen / Only install together	
					1861 352 444		
					3151 190 031		
					3000 121 003	09.1978->	215 22
					3082 185 231	Getr. / GBox: M45,46	
					1861 771 136	Nur zusammen verbauen / Only install together	
					3151 190 031		
2.1 Turbo	08.80-07.84	3,50	B21ET		3000 121 003	->08.1984	215 22
					3082 185 231		
					1861 771 136		
					3151 190 031		
					3000 121 004	09.1984->	215 22
					3082 185 231		
					1861 771 136		
					3151 189 031		

240 (P242,244,245) 08.74 - 08.93

2.1, 80 kW	08.80-07.84	3,00			3000 121 003  3082 185 231  1861 771 136  3151 190 031	Getr. / GBox: M 45,46 Nur zusammen verbauen / Only install together	215 22
					3082 204 031 01.1983-> Getr. / GBox: M 47 Nur zusammen verbauen / Only install together	228	
2.3, 81 kW 2.3, 83 kW 2.3 i KAT 2.3, 96 kW	08.84-07.86	3,00			3000 121 004  3082 185 231  1861 771 136  3151 189 031	Getr. / GBox: M 46	215 22
	08.86-07.87	3,00			3000 124 007  3082 204 031  1861 939 038  3151 189 031	Getr. / GBox: M 45,47	228 22
	08.86-07.93	3,00					
2.3, 82 kW	08.80-07.84	3,50			3000 121 003  3082 185 231  1861 771 136  3151 190 031	Getr. / GBox: M 45,46 Nur zusammen verbauen / Only install together	215 22
					3082 204 031	Getr. / GBox: M 47	228
					1861 939 038	Getr. / GBox: M 47	228 22
					3151 190 031	Nur zusammen verbauen / Only install together	
2.7 GLT6	08.79-07.80	3,50			3000 537 001  3082 114 031  1861 752 033  3151 038 031		228 22
2.4 Diesel, 58 kW	08.87-08.93				3000 124 033  3082 204 031  1861 901 134  3151 189 031		228 22
2.4 Diesel, 60 kW	08.78-07.85	3,40			3000 124 032  3082 204 031  1861 901 134  3151 190 031	->08.1984	228 22
					3000 124 033  3082 204 031  1861 901 134  3151 189 031	09.1984->	228 22
2.3	01.82-08.84				3082 185 231		215
					1861 849 034		215 22
					3151 190 031		

340-360 (343, 345) 08.75 - 07.91

1.4, 46 kW 1.4, 47 kW 1.4, 50 kW 1.4, 51 kW 1.4, 51 kW 1.4, 52 kW	08.82-08.85	3,00			3000 170 001   3082 098 131  1861 870 142  3151 078 001		190 20
					1862 979 001 		180 20
					1850 282 160 		
1.7	08.85-07.91	3,00			3000 533 001  3082 859 141  1862 923 001  3151 814 001		200 20
2.0, 65 kW 2.0, 68 kW 2.0, 70 kW 2.0, 77 kW 2.0, 80 kW 2.0, 81 kW 2.0, 82 kW 2.0, 83 kW 2.0, 85 kW 2.0, 87 kW	08.80-07.84	3,00			3000 532 001  3082 185 231  1862 931 001  3151 104 001	->08.1982	215 24
	08.83-07.84	3,00			3000 535 001  3082 204 031  1862 931 001  3151 104 001	09.1982->	215 24
	08.80-07.83	3,00					
	08.84-07.87	3,00					
	08.88-07.89	3,00					
	08.87-07.88	3,00					
	08.86-07.88	3,00					
	08.82-07.84	3,00					
08.82-07.84	3,00						
08.84-07.86	3,00						
1.6 Diesel	08.84-07.91	3,00			3000 534 001  3082 098 131  1862 923 001  3151 078 001		200 20

VOLVO							

340-360 Stufenheck/Saloon/avec coffre (344) 08.79 - 07.91


1.4, 50 kW	08.86-12.88	3,00			3000 170 001	190 20
1.4, 51 kW	08.87-07.88	3,00			3082 098 131	
1.4, 53 kW	08.83-07.86	3,00			1861 870 142	
					3151 078 001	
					1862 979 001	180 20
					1850 282 160	
1.7	08.85-07.91	3,00			3000 535 001	215 24
2.0, 66 kW	08.82-07.84	3,00			3082 204 031	
2.0, 68 kW	08.83-07.84	3,00			1862 931 001	
2.0, 75 kW	08.84-07.90	3,00			3151 104 001	
2.0, 77 kW	08.84-07.87	3,60				
2.0, 80 kW	08.88-07.89	3,00				
2.0, 81 kW	08.87-07.88	3,00				
2.0, 82 kW	08.86-07.88	3,00				
2.0, 83 kW	08.83-07.84	3,00				
2.0, 85 kW	08.84-07.86	3,00				
2.0, 87 kW	08.84-07.86	3,60				
1.6 Diesel	08.84-07.91	3,00			3000 534 001	200 20
					3082 098 131	
					1862 923 001	
					3151 078 001	

440 K (445) 08.88 - 12.96

1.6	09.88-12.96	4,30			3000 154 001	200 26
1.7, 64 kW	09.88-12.96	4,30			3082 859 141	
1.7, 70 kW	08.88-07.89	4,30			1862 870 003	
1.7, 75 kW	08.89-12.96	4,30			3151 847 001	
1.7, 78 kW	09.88-12.96	4,30			3000 962 001	200 26
1.8	08.91-12.96	4,30				
1.7 Turbo, 88 kW	08.88-07.96	5,60			3000 154 001	->Chass. 205699 200 26
1.7 Turbo, 90 kW	01.91-12.96	5,60			3082 859 141	
					1862 870 003	
					3151 847 001	
					3000 962 001	->Chass. 205699 200 26
					3000 603 001	Chass. 205700-> 215
2.0, 80 kW	08.93-07.96	5,60			3000 697 001	210 26
2.0, 81 kW	08.92-07.95	5,60			3082 683 001	
					1862 577 001	
					3151 847 001	
1.9 Turbo-Diesel	07.94-12.96	5,00			3000 600 001	200 26
					3082 309 742	
					1878 059 142	
					3151 847 001	

460 L (464) 09.88 - 07.96

1.6	07.92-07.96	4,30			3000 154 001	200 26
1.7, 64 kW	09.88-07.96	4,30			3082 859 141	
1.7, 75 kW	08.89-07.92	4,30			1862 870 003	
1.8	08.91-07.96	4,30			3151 847 001	
					3000 962 001	200 26
1.7 Turbo, 88 kW	08.89-07.96	5,60			3000 154 001	->Chass. 205699 200 26
1.7 Turbo, 90 kW	01.91-07.96	5,60			3082 859 141	
					1862 870 003	
					3151 847 001	
					3000 962 001	->Chass. 205699 200 26
					3000 603 001	Chass. 205700-> 215
2.0, 80 kW	08.93-07.96	5,60			3000 697 001	210 26
2.0, 81 kW	08.92-07.95	5,60			3082 683 001	
					1862 577 001	
					3151 847 001	
1.9 Turbo-Diesel	07.94-07.96	5,00			3000 600 001	200 26
					3082 309 742	
					1878 059 142	
					3151 847 001	



480 E		04.86 - 07.96					
1.7, 70 kW	08.87-07.89	5,70		⊗	3000 154 001		200 26
1.7, 75 kW	08.89-07.96	5,70		⊗	⊗ 3082 859 141		
1.7, 78 kW	04.86-07.89	5,70		⊗	⊗ 1862 870 003		
1.7, 80 kW	08.86-07.88	5,70		⊗	⊗ 3151 847 001		
				⊗	3000 962 001 HD		200 26
1.7 Turbo, 88 kW	08.87-07.96	6,10		⊗	3000 154 001	->Chass. 567599	200 26
1.7 Turbo, 90 kW	01.91-07.96	5,60		⊗	⊗ 3082 859 141		
				⊗	⊗ 1862 870 003		
				⊗	⊗ 3151 847 001		
				⊗	3000 962 001 HD	->Chass. 567599	200 26
				⊗	3000 603 001	Chass. 567600->	215
2.0	08.92-09.95	5,70		⊗	3000 697 001		210 26
				⊗	⊗ 3082 683 001		
				⊗	⊗ 1862 577 001		
				⊗	⊗ 3151 847 001		

740 (744)		08.83 - 08.92					
1.9 (740)	01.83-08.84	2,10	B19	⊗	3000 121 003		215 22
				⊗	⊗ 3082 185 231		
				⊗	⊗ 1861 771 136		
				⊗	⊗ 3151 190 031		
1.9 Turbo (740)	01.83-08.84	2,10	B19ET	⊗	3000 121 003		215 22
				⊗	⊗ 3082 185 231		
				⊗	⊗ 1861 771 136		
				⊗	⊗ 3151 190 031		
2.0 Turbo (740)	09.84-12.92	2,10	B200ET	⊗	3000 539 002		228 22
				⊗	⊗ 3082 204 033		
				⊗	⊗ 1861 850 034		
				⊗	⊗ 3151 189 031		
2.0	08.85-07.92	2,00		⊗	3000 121 004	Getr. / GBox: M 46	215 22
				⊗	⊗ 3082 185 231		
				⊗	⊗ 1861 771 136		
				⊗	⊗ 3151 189 031		
				⊗	3000 448 001	Getr. / GBox: M 47	228 22
				⊗	⊗ 3082 204 031		
				⊗	⊗ 1861 771 136		
				⊗	⊗ 3151 189 031		
2.3, 83 kW	09.85-12.89	2,10		⊗	3000 121 004	->Chass. 396999	215 22
2.3, 100 kW	08.88-07.90	2,10		⊗	⊗ 3082 185 231	Getr. / GBox: M 46	
				⊗	⊗ 1861 771 136		
				⊗	⊗ 3151 189 031		
				⊗	3000 124 007	Chass. 397000->	228 22
				⊗	⊗ 3082 204 031	Getr. / GBox: M 46	
				⊗	⊗ 1861 939 038		
				⊗	⊗ 3151 189 031		
				⊗	3000 124 007	Getr. / GBox: M 47	228 22
				⊗	⊗ 3082 204 031		
				⊗	⊗ 1861 939 038		
				⊗	⊗ 3151 189 031		
2.3, 84 kW	08.84-07.90	2,10		⊗	3000 121 004	09.1984 - Chass. 396999	215 22
2.3, 96 kW	08.84-07.88	2,00		⊗	⊗ 3082 185 231	Getr. / GBox: M 46	
				⊗	⊗ 1861 771 136		
				⊗	⊗ 3151 189 031		
				⊗	3000 124 007	Chass. 397000->	228 22
				⊗	⊗ 3082 204 031	Getr. / GBox: M 46	
				⊗	⊗ 1861 939 038		
				⊗	⊗ 3151 189 031		
				⊗	3000 124 007	09.1984->	228 22
				⊗	⊗ 3082 204 031	Getr. / GBox: M 47	
				⊗	⊗ 1861 939 038		
				⊗	⊗ 3151 189 031		



MCODE



VOLVO






740 (744)

08.83 - 08.92




2.3, 85 kW	08.87-07.92	2,10			3000 121 004	->Chass. 396999	215 22
					3082 185 231	Getr. / GBox: M 46	
					1861 771 136		
					3151 189 031		
					3000 124 007	Chass. 397000->	228 22
3082 204 031	Getr. / GBox: M 46						
1861 939 038							
3151 189 031							
					3082 204 031	Getr. / GBox: M 47	228
					1861 939 038	Getr. / GBox: M 47	228 22
2.3, 86 kW	08.86-07.88	2,10			3000 124 007	Getr. / GBox: M 47	228 22
					3082 204 031		
					1861 939 038		
					3151 189 031		
2.3, 95 kW	08.83-07.84	2,10			3000 121 003		215 22
					3082 185 231		
					1861 771 136		
					3151 190 031		
2.3, 111 kW	08.88-08.92	2,10			3000 449 001		228 22
2.3, 114 kW	08.88-07.91	2,10			3082 204 032		
2.3, 117 kW	08.87-07.89	2,10			1862 158 032		
					3151 189 031		
2.3 Turbo (740)	01.82-08.84		B23FTUSA		3082 204 033		228
					1861 905 039		228 22
					3151 190 031		
2.3 Turbo, 115 kW	08.86-07.89	2,10			3000 539 002		228 22
2.3 Turbo, 121 kW	08.89-07.90	2,00			3082 204 033		
2.3 Turbo, 140 kW	08.89-07.90	2,10			1861 850 034		
					3151 189 031		
2.4 Diesel	08.84-07.92	2,10			3000 124 033		228 22
					3082 204 031		
					1861 901 134		
					3151 189 031		
2.4 D (740)	01.82-08.84	2,10	D24		3000 124 032		228 22
					3082 204 031		
					1861 901 134		
					3151 190 031		

740 Kombi/Estate/Break (745) 08.85 - 08.92







2.0	08.89-07.91	2,00			3000 448 001	Getr. / GBox: M 47	228 22
					3082 204 031		
			B200E, F, K		3000 121 004	Getr. / GBox: M 46	215 22
					3082 185 231		
					1861 771 136		
					3151 189 031		
2.3, 83 kW	08.85-12.89	2,10			3000 121 004	->Chass. 242699	215 22
2.3, 84 kW	09.85-07.90	2,10			3082 185 231	Getr. / GBox: M 46	
2.3, 85 kW	08.87-07.92	2,10			1861 771 136		
2.3, 96 kW	08.85-07.88	2,00			3151 189 031		
2.3, 100 kW	08.89-07.90	2,10			3000 124 007	Chass. 242700->	228 22
					3082 204 031	Getr. / GBox: M 46	
					1861 939 038		
					3151 189 031		
					3000 124 007	Getr. / GBox: M 47	228 22
					3082 204 031		
					1861 939 038		
					3151 189 031		
2.3, 111 kW	07.89-08.92	2,10			3000 449 001		228 22
2.3, 114 kW	08.88-07.90	2,10			3082 204 032		
2.3, 117 kW	08.87-07.89	2,10			1862 158 032		
					3151 189 031		

			 MCODE		 SACHS		
VOLVO							


740 Kombi/Estate/Break (745) 08.85 - 08.92

2.3 Turbo, 115 kW	08.86-07.89	2,10			 3000 539 002 ⊗ 3082 204 033 ⊙ 1861 850 034 ⊖ 3151 189 031	228 22
2.3 Turbo, 121 kW	08.89-07.90	2,00				
2.3 Turbo, 134 kW	08.85-07.88	2,10				
2.3 Turbo, 140 kW	08.89-07.90	2,10				
2.4 Diesel	08.85-07.88	2,10			 3000 124 033 ⊗ 3082 204 031 ⊙ 1861 901 134 ⊖ 3151 189 031	228 22
2.4 Turbo-Diesel	09.85-07.92	2,10				
2.4 TD Interc.	08.86-07.88	2,10			 3000 539 001 ⊗ 3082 204 033 ⊙ 1861 905 039 ⊖ 3151 189 031	228 22



760 (704, 764) 08.81 - 07.92

2.3 Turbo (704), 127 kW	08.82-07.84				 3000 539 002 ⊗ 3082 204 033 ⊙ 1861 850 034 ⊖ 3151 189 031	228 22
2.3 Turbo (704), 134 kW	08.84-10.88	2,10			 3000 539 002 ⊗ 3082 204 033 ⊙ 1861 850 034 ⊖ 3151 189 031	09.1984-> 228 22
2.8	01.82-12.87	2,10			 3000 537 001 ⊗ 3082 114 031 ⊙ 1861 752 033 ⊖ 3151 038 031	228 22
2.8 (704)	05.86-08.91	2,10				
2.8 (764)	08.86-07.90	2,10				
2.8 (704, 764)	08.81-07.88	2,10				
2.4 Turbo Diesel (704), 80 kW	04.87-07.92	2,10			 3000 124 033 ⊗ 3082 204 031 ⊙ 1861 901 134 ⊖ 3151 189 031	228 22
2.4 Turbo Diesel (704), 82 kW	08.82-07.87	2,10			 3000 124 032 ⊗ 3082 204 031 ⊙ 1861 901 134 ⊖ 3151 190 031	->08.1984 228 22
					3000 124 033 ⊗ 3082 204 031 ⊙ 1861 901 134 ⊖ 3151 189 031	09.1984-> 228 22
2.4 TD Interc. (704)	08.87-07.92	2,10			 3000 539 001 ⊗ 3082 204 033 ⊙ 1861 905 039 ⊖ 3151 189 031	228 22

780 08.86 - 07.90

2.4 TD Intercooler	01.85-08.87	2,10	B24TIC		 3000 539 001 ⊗ 3082 204 033 ⊙ 1861 905 039 ⊖ 3151 189 031	228 22
--------------------	-------------	------	--------	--	---	--------

850 (LS), (LW) 06.91 - 12.96

2.0, 93 kW	08.94-12.96	5,30			 3000 540 001 ⊗ 3082 226 031 ⊙ 1862 314 032 ⊖ 3151 269 332	228 20
2.0, 105 kW	06.91-12.96	4,10				
2.5, 103 kW	06.91-07.94	5,30				
2.5, 106 kW	08.94-12.96	5,30				
2.5, 125 kW	08.91-12.96	5,30				
2.0 Turbo, Stufenheck	08.93-12.96	4,10			 3000 693 001 ⊗ 3082 254 031 ⊙ 1862 428 133 ⊖ 3151 269 332	->Chass. 354999 240 20
					3000 830 901 ⊗ 3082 254 333 ⊙ 1862 428 134 ⊖ 3151 269 332	Chass. 355000-> 240 20



MCODE



SACHS

**VOLVO****850 (LS), (LW)****04.92 - 12.96**

2.0 Turbo, Kombi	02.93-12.96	4,10	B5204T		3000 693 001 ⊗ 3082 254 031 ⊗ 1862 428 133 ⊙ 3151 269 332	->Chass. 274999	240 20
					3000 830 901 ⊗ 3082 254 333 ⊗ 1862 428 134 ⊙ 3151 269 332	Chass. 275000->	240 20
			B5204T2		3000 540 001 ⊗ 3082 226 031 ⊗ 1862 314 032 ⊙ 3151 269 332		228 20
2.3 T5	08.93-07.96	5,60			3000 951 789 ⊗ 3082 254 232 ⊗ 1862 428 133 ⊙ 3151 269 332	Länderausführung: USA / Country Version: USA	240 20
					3000 693 001 ⊗ 3082 254 031 ⊗ 1862 428 133 ⊙ 3151 269 332		240 20
2.3 T5-R	08.95-12.96				3000 950 607 ⊗ 3082 254 334 ⊗ 1862 534 031		240 20
					⊙ 3151 269 332		
2.5 TDI	08.95-12.96				3000 832 001 ⊗ 3082 638 001 ⊗ 1864 997 801 ⊙ 3151 269 332		240 20
2.5 AWD	04.96-12.96				3000 841 601 ⊗ 3082 255 234 ⊗ 1864 506 031 ⊙ 3151 269 332		240 20
2.3 20V	01.94-12.97	4,10	B5234S		3000 540 001 ⊗ 3082 226 031 ⊗ 1862 314 032 ⊙ 3151 269 332		228 20

940 (944)**08.90 - 12.94**

2.0	01.92-07.94	2,00			3000 448 001 ⊗ 3082 204 031 ⊗ 1861 771 136 ⊙ 3151 189 031	Chass. 164440 - Chass. 164641 ->Chass. 164381 Getr. / GBox: M47	228 22
					3000 448 002 ⊗ 3082 204 031 ⊗ 1861 771 136 ⊙ 3151 189 232	Chass. 164382 - Chass. 164439 Chass. 164642-> Getr. / GBox: M47	228 22
					3000 124 007 ⊗ 3082 204 031 ⊗ 1861 939 038 ⊙ 3151 189 031	Getr. / GBox: M46	228 22
2.0 i Turbo		1,90	B200FT, GT		3000 539 003 ⊗ 3082 204 033 ⊗ 1862 295 031 ⊙ 3151 189 031	Chass. 164440 - Chass. 164641 ->Chass. 164381 Getr. / GBox: M46	228 22
					3000 539 004 ⊗ 3082 204 033 ⊗ 1862 295 031 ⊙ 3151 189 232	Chass. 164382 - Chass. 164439 Chass. 164642-> Getr. / GBox: M46	228 22
					3000 694 001 ⊗ 3082 255 133 ⊗ 1864 506 031 ⊙ 3151 189 031	Chass. 164440 - Chass. 164641 ->Chass. 164381 Getr. / GBox: M90	240 20
					3000 694 002 ⊗ 3082 255 133 ⊗ 1864 506 031 ⊙ 3151 189 232	Chass. 164382 - Chass. 164439 Chass. 164642-> Getr. / GBox: M90	240 20
2.0 i 16V	01.90-12.94	1,90	B204E		3000 449 001 ⊗ 3082 204 032 ⊗ 1862 158 032 ⊙ 3151 189 031	Chass. 164440 - Chass. 164641 ->Chass. 164381 Getr. / GBox: M46	228 22
					3000 449 002 ⊗ 3082 204 032 ⊗ 1862 158 032 ⊙ 3151 189 232	Chass. 164382 - Chass. 164439 Chass. 164642-> Getr. / GBox: M46	228 22



MCODE



VOLVO

940 (944)

08.90 - 12.94

2.0 i 16V Turbo		1,90	B204FT		3000 539 003 ⊗ 3082 204 033 ⊗ 1862 295 031 ⊙ 3151 189 031	Chass. 164440 - Chass. 164641 ->Chass. 164381 Getr. / GBox: M46	228 22
					3000 539 004 ⊗ 3082 204 033 ⊗ 1862 295 031 ⊙ 3151 189 232	Chass. 164382 - Chass. 164439 Chass. 164642-> Getr. / GBox: M46	228 22
					3000 694 001 ⊗ 3082 255 133 ⊗ 1864 506 031 ⊙ 3151 189 031	Chass. 164440 - Chass. 164641 ->Chass. 164381 Getr. / GBox: M90	240 20
					3000 694 002 ⊗ 3082 255 133 ⊗ 1864 506 031 ⊙ 3151 189 232	Chass. 164382 - Chass. 164439 Chass. 164642-> Getr. / GBox: M90	240 20
2.3, 85 kW	08.92-07.94	1,90			3000 124 007 ⊗ 3082 204 031 ⊗ 1861 939 038 ⊙ 3151 189 031	Chass. 164440 - Chass. 164641 ->Chass. 164381	228 22
					3000 124 010 ⊗ 3082 204 031 ⊗ 1861 939 038 ⊙ 3151 189 232	Chass. 164382 - Chass. 164439 Chass. 164642->	228 22
2.3, 96 kW	08.90-12.94	2,00	B230E, F, G, FB, FD, FK, , GK		3000 124 007 ⊗ 3082 204 031 ⊗ 1861 939 038 ⊙ 3151 189 031	Chass. 164440 - Chass. 164641 ->Chass. 164381	228 22
					3000 124 010 ⊗ 3082 204 031 ⊗ 1861 939 038 ⊙ 3151 189 232	Chass. 164382 - Chass. 164439 Chass. 164642->	228 22
2.3, 114 kW	08.90-07.91	1,90			3000 449 001 ⊗ 3082 204 032 ⊗ 1862 158 032 ⊙ 3151 189 031	Chass. 109116 - Chass. 109342 ->Chass. 109050 Getr. / GBox: M46	228 22
					3000 449 002 ⊗ 3082 204 032 ⊗ 1862 158 032 ⊙ 3151 189 232	Chass. 109051 - Chass. 109115 Chass. 109343-> Getr. / GBox: M46	228 22
2.3 Turbo, 121 kW 2.3 Turbo, 140 kW	08.90-07.94	2,00			3000 539 003 ⊗ 3082 204 033 ⊗ 1862 295 031 ⊙ 3151 189 031	Chass. 164440 - Chass. 164641 ->Chass. 164381 Getr. / GBox: M46	228 22
					3000 539 004 ⊗ 3082 204 033 ⊗ 1862 295 031 ⊙ 3151 189 232	Chass. 164382 - Chass. 164439 Chass. 164642-> Getr. / GBox: M46	228 22
		3000 694 001 ⊗ 3082 255 133 ⊗ 1864 506 031 ⊙ 3151 189 031		Chass. 164440 - Chass. 164641 ->Chass. 164381 Getr. / GBox: M90	240 20		
		3000 694 002 ⊗ 3082 255 133 ⊗ 1864 506 031 ⊙ 3151 189 232		Chass. 164382 - Chass. 164439 Chass. 164642-> Getr. / GBox: M90	240 20		
2.4 D	08.90-12.94	1,90			3000 124 033 ⊗ 3082 204 031 ⊗ 1861 901 134 ⊙ 3151 189 031		228 22
2.4 Turbo Diesel	08.90-12.94	2,00					
2.4 TD Intercooler	08.90-12.94	2,00			3000 539 001 ⊗ 3082 204 033 ⊗ 1861 905 039 ⊙ 3151 189 031	Chass. 164440 - Chass. 164641 ->Chass. 164381 Getr. / GBox: M46	228 22
					3000 539 005 ⊗ 3082 204 033 ⊗ 1861 905 039 ⊙ 3151 189 232	Chass. 164382 - Chass. 164439 Chass. 164642-> Getr. / GBox: M46	228 22
					3000 696 001 ⊗ 3082 204 033 ⊗ 1862 468 031 ⊙ 3151 189 232	Chass. 164382 - Chass. 164439 Chass. 164642-> Getr. / GBox: M90	228 20



MCODE



SACHS



VOLVO

940 Kombi/Estate/Break (945) 08.90 - 07.95

2.0	01.92-07.94	1,90			3000 448 001 ⊗ 3082 204 031 ⊗ 1861 771 136 ⊙ 3151 189 031	Chass. 109116 - Chass. 109342 ->Chass. 109050 Getr. / GBox: M47	228 22
					3000 448 002 ⊗ 3082 204 031 ⊗ 1861 771 136 ⊙ 3151 189 232	Chass. 109051 - Chass. 109115 Chass. 109343-> Getr. / GBox: M47	228 22
					3000 124 007 ⊗ 3082 204 031 ⊗ 1861 939 038 ⊙ 3151 189 031	Getr. / GBox: M46	228 22
2.0 i 16V Turbo		1,90			3000 539 003 ⊗ 3082 204 033 ⊗ 1862 295 031 ⊙ 3151 189 031	Chass. 109116 - Chass. 109342 ->Chass. 109050 Getr. / GBox: M46	228 22
					3000 539 004 ⊗ 3082 204 033 ⊗ 1862 295 031 ⊙ 3151 189 232	Chass. 109051 - Chass. 109115 Chass. 109343-> Getr. / GBox: M46	228 22
					3000 694 001 ⊗ 3082 255 133 ⊗ 1864 506 031 ⊙ 3151 189 031	Chass. 109116 - Chass. 109342 ->Chass. 109050 Getr. / GBox: M90	240 20
					3000 694 002 ⊗ 3082 255 133 ⊗ 1864 506 031 ⊙ 3151 189 232	Chass. 109051 - Chass. 109115 Chass. 109343-> Getr. / GBox: M90	240 20
2.0 Turbo 2.3 Turbo, 121 kW 2.3 Turbo, 140 kW	01.91-07.95 08.90-07.94 08.91-07.93	1,90 2,00 1,90	B200FT, GT		3000 539 003 ⊗ 3082 204 033 ⊗ 1862 295 031 ⊙ 3151 189 031	Chass. 109116 - Chass. 109342 ->Chass. 109050 Getr. / GBox: M46	228 22
					3000 539 004 ⊗ 3082 204 033 ⊗ 1862 295 031 ⊙ 3151 189 232	Chass. 109051 - Chass. 109115 Chass. 109343-> Getr. / GBox: M46	228 22
					3000 694 001 ⊗ 3082 255 133 ⊗ 1864 506 031 ⊙ 3151 189 031	Chass. 109116 - Chass. 109342 ->Chass. 109050 Getr. / GBox: M90	240 20
					3000 694 002 ⊗ 3082 255 133 ⊗ 1864 506 031 ⊙ 3151 189 232	Chass. 109051 - Chass. 109115 Chass. 109343-> Getr. / GBox: M90	240 20
2.0 i 16V	01.90-12.94	1,90	B204E		3000 449 001 ⊗ 3082 204 032 ⊗ 1862 158 032 ⊙ 3151 189 031	Chass. 164440 - Chass. 164641 ->Chass. 164381 Getr. / GBox: M46	228 22
					3000 449 002 ⊗ 3082 204 032 ⊗ 1862 158 032 ⊙ 3151 189 232	Chass. 164382 - Chass. 164439 Chass. 164642-> Getr. / GBox: M46	228 22
2.3, 85 kW 2.3, 96 kW	08.92-07.94 08.90-12.94	1,90 2,00			3000 124 007 ⊗ 3082 204 031 ⊗ 1861 939 038 ⊙ 3151 189 031	Chass. 109116 - Chass. 109342 ->Chass. 109050	228 22
					3000 124 010 ⊗ 3082 204 031 ⊗ 1861 939 038 ⊙ 3151 189 232	Chass. 109051 - Chass. 109115 Chass. 109343->	228 22
2.3, 114 kW	08.90-07.91	1,90	B234F, G		3000 449 001 ⊗ 3082 204 032 ⊗ 1862 158 032 ⊙ 3151 189 031	Chass. 109116 - Chass. 109342 ->Chass. 109050	228 22
					3000 449 002 ⊗ 3082 204 032 ⊗ 1862 158 032 ⊙ 3151 189 232	Chass. 109051 - Chass. 109115 Chass. 109343-> Getr. / GBox: M46	228 22
2.4 Turbo Diesel	08.90-07.94	2,00			3000 124 033 ⊗ 3082 204 031 ⊗ 1861 901 134 ⊙ 3151 189 031		228 22



						VOLVO	

940 II (944) 08.94 - 10.98



2.3, 85 kW 2.3, 96 kW	08.94-07.95	1,90			3000 124 007	Chass. 164440 - Chass. 164641	228 22
	08.94-10.98	2,00			<ul style="list-style-type: none"> ⊗ 3082 204 031 ⊗ 1861 939 038 ⊙ 3151 189 031 	->Chass. 164381	
					3000 124 010	Chass. 164382 - Chass. 164439	228 22
					<ul style="list-style-type: none"> ⊗ 3082 204 031 ⊗ 1861 939 038 ⊙ 3151 189 232 	Chass. 164642->	
2.3 ti	01.95-10.98	2,00			3000 694 001	Chass. 109116 - Chass. 109342	240 20
					<ul style="list-style-type: none"> ⊗ 3082 255 133 ⊗ 1864 506 031 ⊙ 3151 189 031 	->Chass. 109050	
					3000 694 002	Chass. 109051 - Chass. 109115	240 20
					<ul style="list-style-type: none"> ⊗ 3082 255 133 ⊗ 1864 506 031 ⊙ 3151 189 232 	Chass. 109343->	
2.3 Turbo	08.94-10.98	2,00			3000 539 003	Chass. 164440 - Chass. 164641	228 22
					<ul style="list-style-type: none"> ⊗ 3082 204 033 ⊗ 1862 295 031 ⊙ 3151 189 031 	->Chass. 164381	
						Getr. / GBox: M46	
						3000 539 004	Chass. 164382 - Chass. 164439
					<ul style="list-style-type: none"> ⊗ 3082 204 033 ⊗ 1862 295 031 ⊙ 3151 189 232 	Chass. 164642->	
						Getr. / GBox: M46	
					3000 694 001	Chass. 164440 - Chass. 164641	240 20
					<ul style="list-style-type: none"> ⊗ 3082 255 133 ⊗ 1864 506 031 ⊙ 3151 189 031 	->Chass. 164381	
						Getr. / GBox: M90	
					3000 694 002	Chass. 164382 - Chass. 164439	240 20
					<ul style="list-style-type: none"> ⊗ 3082 255 133 ⊗ 1864 506 031 ⊙ 3151 189 232 	Chass. 164642->	
						Getr. / GBox: M90	
2.4 TD Interc.	08.94-10.98	2,00			3000 539 001	Chass. 164440 - Chass. 164641	228 22
					<ul style="list-style-type: none"> ⊗ 3082 204 033 ⊗ 1861 905 039 ⊙ 3151 189 031 	->Chass. 164381	
						Getr. / GBox: M46	
					3000 539 005	Chass. 164382 - Chass. 164439	228 22
					<ul style="list-style-type: none"> ⊗ 3082 204 033 ⊗ 1861 905 039 ⊙ 3151 189 232 	Chass. 164642->	
						Getr. / GBox: M46	
					3000 696 001	Chass. 164382 - Chass. 164439	228 20
					<ul style="list-style-type: none"> ⊗ 3082 204 033 ⊗ 1862 468 031 ⊙ 3151 189 232 	Chass. 164642->	
						Getr. / GBox: M90	

940 II Kombi/Estate/Break (945) 08.94 - 10.98


2.3, 85 kW 2.3, 96 kW	08.94-07.95	1,90			3000 124 007	Chass. 109116 - Chass. 109342	228 22
	08.94-10.98	2,00			<ul style="list-style-type: none"> ⊗ 3082 204 031 ⊗ 1861 939 038 ⊙ 3151 189 031 	->Chass. 109050	
					3000 124 010	Chass. 109051 - Chass. 109115	228 22
					<ul style="list-style-type: none"> ⊗ 3082 204 031 ⊗ 1861 939 038 ⊙ 3151 189 232 	Chass. 109343->	
2.3 ti	01.95-10.98	2,00			3000 694 001	Chass. 109116 - Chass. 109342	240 20
					<ul style="list-style-type: none"> ⊗ 3082 255 133 ⊗ 1864 506 031 ⊙ 3151 189 031 	->Chass. 109050	
					3000 694 002	Chass. 109051 - Chass. 109115	240 20
					<ul style="list-style-type: none"> ⊗ 3082 255 133 ⊗ 1864 506 031 ⊙ 3151 189 232 	Chass. 109343->	

					
VOLVO					


940 II Kombi/Estate/Break (945) 08.94 - 10.98

2.3 Turbo, 121 kW 2.3 Turbo, 126 kW	08.94-10.98 08.95-10.98	2,00 1,90			3000 539 003 ⊗ 3082 204 033 ⊗ 1862 295 031 ⊗ 3151 189 031	Chass. 109116 - Chass. 109342 ->Chass. 109050 Getr. / GBox: M46	228 22
					3000 539 004 ⊗ 3082 204 033 ⊗ 1862 295 031 ⊗ 3151 189 232	Chass. 109051 - Chass. 109115 Chass. 109343-> Getr. / GBox: M46	228 22
					3000 694 001 ⊗ 3082 255 133 ⊗ 1864 506 031 ⊗ 3151 189 031	Chass. 109116 - Chass. 109342 ->Chass. 109050 Getr. / GBox: M90	240 20
					3000 694 002 ⊗ 3082 255 133 ⊗ 1864 506 031 ⊗ 3151 189 232	Chass. 109051 - Chass. 109115 Chass. 109343-> Getr. / GBox: M90	240 20
2.4 TD Interc.	08.94-10.98	1,90			3000 539 001 ⊗ 3082 204 033 ⊗ 1861 905 039 ⊗ 3151 189 031	Chass. 109116 - Chass. 109342 ->Chass. 109050 Getr. / GBox: M46	228 22
					3000 539 005 ⊗ 3082 204 033 ⊗ 1861 905 039 ⊗ 3151 189 232	Chass. 109051 - Chass. 109115 Chass. 109343-> Getr. / GBox: M46	228 22
					3000 696 001 ⊗ 3082 204 033 ⊗ 1862 468 031 ⊗ 3151 189 232	Chass. 109051 - Chass. 109115 Chass. 109343-> Getr. / GBox: M90	228 20


960 (964) 08.90 - 07.94

2.4 TD Interc.	09.91-07.94	1,90			3000 539 001 ⊗ 3082 204 033 ⊗ 1861 905 039 ⊗ 3151 189 031	->Chass. 41393	228 22
					3000 539 005 ⊗ 3082 204 033 ⊗ 1861 905 039 ⊗ 3151 189 232	Chass. 41394-> Getr. / GBox: M46	228 22
					3000 696 001 ⊗ 3082 204 033 ⊗ 1862 468 031 ⊗ 3151 189 232	Chass. 41394-> Getr. / GBox: M90	228 20

960 Kombi/Estate/Break (965) 08.90 - 07.94

2.4 TD Interc.	09.91-07.94	1,90			3000 539 001 ⊗ 3082 204 033 ⊗ 1861 905 039 ⊗ 3151 189 031	->Chass. 16575 Getr. / GBox: M46	228 22
					3000 539 005 ⊗ 3082 204 033 ⊗ 1861 905 039 ⊗ 3151 189 232	Chass. 16576-> Getr. / GBox: M46	228 22
					3000 696 001 ⊗ 3082 204 033 ⊗ 1862 468 031 ⊗ 3151 189 232	Chass. 16576-> Getr. / GBox: M90	228 20

960 II (964) 07.94 - 12.96

2.5	07.94-12.96	2,90			3000 694 002 ⊗ 3082 255 133 ⊗ 1864 506 031 ⊗ 3151 189 232	Chass. 41394->	240 20
					3082 255 133		240
					1864 506 031		240 20
					3151 189 031	->Chass. 41393	



960 II Kombi/Estate/Break (965) 07.94 - 12.96

2.5	08.94 - 12.96	2,90			3000 694 002 ⊗ 3082 255 133 ⊗ 1864 506 031 ⊗ 3151 189 232	Chass. 16576->	240 20
					3082 255 133		240
					1864 506 031		240 20
					3151 189 031	->Chass. 16575	

C70 Coupe 03.97 - 09.02

2.0 T, 120 kW 2.5, 121 kW	01.98 - 03.99-09.02				3000 844 501 ⊖ ⊗ 3082 634 902 ⊗ 1864 996 701		228 20
					3182 998 702		
2.0 2.5, 125 kW	03.97-09.02 11.99-09.02	5,00 5,60			3000 831 001 ⊖ ⊗ 3082 226 031 ⊗ 1862 314 032	->Chass. 8499	228 20
					3000 844 501 ⊖ ⊗ 3082 634 902 ⊗ 1864 996 701	Chass. 8500->	228 20
					3000 990 046 ⊗ 3082 226 031 ⊗ 1862 314 032 ⊗ 3182 998 702	->Chass. 8499	228 20
					3182 998 702		
2.0 T, 166 kW	03.97-09.02				3000 831 501 ⊖ ⊗ 3082 226 031 ⊗ 1862 314 032	->Chass. 510001010 XTend (mit automatischer Nachstellung / with automatic adjustment) Starre Kupplungsscheibe / rigid clutch disc	240 20
					3000 990 052 ⊖	->Chass. 510001010 XTend Kit plus CSC (mit automatischer Nachstellung / with automatic adjustment)	240 20
					3182 998 702	->Chass. 510001010	
2.3 T-5	03.97-09.02	5,60	B5234T3, 5, 6		3000 831 501 ⊖ ⊗ 3082 226 031 ⊗ 1862 314 032	08.1997-> XTend (mit automatischer Nachstellung / with automatic adjustment) Starre Kupplungsscheibe / rigid clutch disc	240 20
					3000 990 052 ⊖	08.1997-> XTend Kit plus CSC (mit automatischer Nachstellung / with automatic adjustment)	240 20
					3182 998 702	08.1997->	
2.5 T	03.97-09.02	5,60			3000 831 501 ⊖ ⊗ 3082 226 031 ⊗ 1862 314 032	XTend (mit automatischer Nachstellung / with automatic adjustment) Starre Kupplungsscheibe / rigid clutch disc	240 20
					3000 990 052 ⊖	XTend Kit plus CSC (mit automatischer Nachstellung / with automatic adjustment)	240 20
					3182 998 702		

C70 Cabrio/Convertible 03.98 -

2.0 T, 120 kW	03.00 -				3000 844 501 ⊖ ⊗ 3082 634 902 ⊗ 1864 996 701		228 20
					3182 998 702		
2.0	03.98 -	5,00			3000 831 001 ⊖ ⊗ 3082 226 031 ⊗ 1862 314 032	->Chass. 1099	228 20
					3000 844 501 ⊖ ⊗ 3082 634 902 ⊗ 1864 996 701	Chass. 1100->	228 20
					3000 990 046 ⊗ 3082 226 031 ⊗ 1862 314 032 ⊗ 3182 998 702	->Chass. 1099	228 20
2.0 T, 166 kW 2.5 T	03.98 - 03.98 -	5,60			3000 831 501 ⊖ ⊗ 3082 226 031 ⊗ 1862 314 032	XTend (mit automatischer Nachstellung / with automatic adjustment) Starre Kupplungsscheibe / rigid clutch disc	240 20
					3000 990 052 ⊖	XTend Kit plus CSC (mit automatischer Nachstellung / with automatic adjustment)	240 20
					3182 998 702		

VOLVO							

C70 Cabrio/Convertible 03.98 -

2.3 T-5	03.98 -	5,60	B5234T3, 5, 6		3000 831 501	XTend (mit automatischer Nachstellung / with automatic adjustment) Starre Kupplungsscheibe / rigid clutch disc	240 20		
					3000 990 052	XTend Kit plus CSC (mit automatischer Nachstellung / with automatic adjustment)	240 20		
					3182 998 702				
2.5	06.98 -	5,00	B5252S, 5254S		3000 540 001 ⊙ 3082 226 031 ⊙ 1862 314 032 ⊙ 3151 269 332	->Chass. 395001	228 20		
					3000 831 001	->Chass. 395001	228 20		
					3000 831 001	Chass. 395002 - Chass. 539999	228 20		
					3000 990 046 ⊙ 3082 226 031 ⊙ 1862 314 032 ⊙ 3182 998 702	Chass. 395002 - Chass. 539999	228 20		
					3000 844 501	Chass. 540000->	228 20		
				3182 998 702					
					B5254S		3000 831 001	->Chass. 8499	228 20
							3000 844 501	Chass. 8500->	228 20
							3000 990 046 ⊙ 3082 226 031 ⊙ 1862 314 032 ⊙ 3182 998 702	->Chass. 8499	228 20
							3182 998 702		
2.3 T5	07.02 -		B5234T9		3000 951 115		240 23		
2.0 T, 120 kW	01.98 -		B5204T4		3000 844 501		228 20		
					3182 998 702				

S40 I (VS) 07.95 - 12.03

1.6, 80 kW 1.6, 77 kW	03.99-12.03	4,00			3000 950 601 ⊙ 3082 314 342 ⊙ 1878 995 445 ⊙ 3151 998 701	Getr. / GBox: M3P	220 26
	09.95-08.99				3000 950 601 ⊙ 3082 314 342 ⊙ 1878 995 445 ⊙ 3151 998 701		220 26
1.8, 85 kW 1.8 i 2.0, 103 kW	07.95-08.99	4,00			3000 950 601 ⊙ 3082 314 342 ⊙ 1878 995 445 ⊙ 3151 998 701	Getr. / GBox: M3P,M5P	220 26
	06.01-12.03 07.95-08.99				3000 951 247	Getr. / GBox: M56	228 23
1.8, 90 kW	03.99-12.03				3000 950 601 ⊙ 3082 314 342 ⊙ 1878 995 445 ⊙ 3151 998 701	Getr. / GBox: M3P,M5P	220 26
					3000 951 247	Getr. / GBox: M56	228 23
1.9 T4 2.0 T4	05.97-07.00 07.00-12.03				3000 831 501	XTend (mit automatischer Nachstellung / with automatic adjustment) Starre Kupplungsscheibe / rigid clutch disc	240 20
					3000 990 052	XTend Kit plus CSC (mit automatischer Nachstellung / with automatic adjustment)	240 20
					3182 998 702		

















S40 I (VS)		07.95 - 12.03					
2.0, 100 kW	07.95-12.03	4,00			3000 950 601 ⊗ 3082 314 342 ⊗ 1878 995 445 ⊗ 3151 998 701	->Chass. 138350 Getr. / GBox: M5P	220 26
			B4204S2		3000 951 795 ⊖ ⊗ 3082 600 518 ⊗ 1864 600 208	Chass. 10.Stelle="Y,1" Getr. / GBox: M56	215 20
					3000 951 247 ⊖ ⊗ 3082 634 902 ⊗ 1864 600 215	Chass. 10.Stelle="2"-> Getr. / GBox: M56	228 23
					3182 998 702	Chass. 10.Stelle="Y"->	
2.0 T, 118 kW	10.97-07.00				3000 844 501 ⊖ ⊗ 3082 634 902 ⊗ 1864 996 701		228 20
2.0 T, 121 kW	07.00-06.01				3182 998 702		
2.0 T, 120 kW	06.01-12.03				3182 998 702		
1.9 TD	07.95-08.99	5,40			3000 834 502 ■	Getr. / GBox: M5D	220
1.9 DI, 70 kW	03.99-07.00		D4192T2		3000 951 312 ■	Getr. / GBox: M5D Nabenprofil / Hub Profile:21,9x20-26N	215 26
1.9 DI, 75 kW	07.00-12.03		D4192T3/T4		3000 858 101 ⊖ ⊗ 3082 632 101 ⊗ 1864 994 701	Getr. / GBox: M56	228 20
	07.00-12.03				3182 998 702	Getr. / GBox: M56	

S40 II		01.04 -					
1.8	04.04 -				3000 951 022 ⊖ ⊗ 3082 000 532 ⊗ 1864 000 435	Getr. / GBox: MTX75	228 23
2.0 D	01.04 -				3000 970 003 ⊖■	XTend (mit automatischer Nachstellung / with automatic adjustment) Nur zusammen verbauen / Only install together	240 23
					2294 000 111		240
1.6 D	01.05 -				3000 970 002 ⊖■	XTend (mit automatischer Nachstellung / with automatic adjustment) Nur zusammen verbauen / Only install together	240 23
					2294 000 109		240
































































S60		11.00 -					
2.0 T	09.01 -				3000 831 501 LHD ⊖■	->Chass. 10. Stelle/digit="1" XTend (mit automatischer Nachstellung / with automatic adjustment) Starre Kupplungsscheibe / rigid clutch disc	240 20
					3000 990 052 LHD ■	->Chass. 10. Stelle/digit="1" XTend Kit plus CSC (mit automatischer Nachstellung / with automatic adjustment)	240 20
					3000 844 501 RHD ⊖ ⊗ 3082 634 902 ⊗ 1864 996 701	->Chass. 10. Stelle/digit="1"	228 20
					3000 951 247 ⊖ ⊗ 3082 634 902 ⊗ 1864 600 215	Chass. 10. Stelle/digit="2"->	228 23
					3182 998 702		
T5 2.4 T 2.4 T AWD	11.00- 11.00- 11.01-				3000 831 501 ⊖■	->Chass. 10.Stelle/digit="1" XTend (mit automatischer Nachstellung / with automatic adjustment) Starre Kupplungsscheibe / rigid clutch disc	240 20
					3000 990 052 ■	->Chass. 10.Stelle/digit="1" XTend Kit plus CSC (mit automatischer Nachstellung / with automatic adjustment)	240 20
					3000 951 115 ⊖■	Chass. 10.Stelle/digit="2"->	240 23
					3182 998 702		

							
VOLVO							

S60 11.00 -

2.4, 103 kW 2.4, 125 kW	11.00 -				3000 844 501   3082 634 902  1864 996 701	->Chass. 10.Stelle/digit="1"	228 20
	11.00 -				3000 951 247   3082 634 902  1864 600 215	Chass. 10.Stelle/digit="2"->	228 23
2.4 Bifuel	06.02 -				3000 951 247   3082 634 902  1864 600 215		228 23
2.4 Bifuel	06.02 -				3182 998 702		
2.5 T 2.4 D5 2.4 D	02.04 - 07.01 - 12.01 -				3182 998 702		

S70 01.97 - 11.00

2.0, 93 kW 2.0, 105 kW	01.97 -11.00	5,30	B5202S,		3000 540 001   3082 226 031  1862 314 032  3151 269 332	->Chass. 459999	228 20	
	01.97 -11.00	5,00	5204S		3000 831 001   3082 226 031  1862 314 032	->Chass. 459999	228 20	
						3000 831 001   3082 226 031  1862 314 032	Chass. 460000 - Chass. 564999	228 20
						3000 990 046   3082 226 031  1862 314 032  3182 998 702	Chass. 460000 - Chass. 564999	228 20
						3000 844 501   3082 634 902  1864 996 701	Chass. 565000->	228 20
						3182 998 702	Chass. 460000->	
2.0, 132 kW 2.4 2.5, 106 kW 2.5 Bifuel 2.5, 121 kW	01.97 -11.00	5,00			3000 540 001   3082 226 031  1862 314 032  3151 269 332	->Chass. 459999	228 20	
	01.97 -11.00	5,30			3000 831 001   3082 226 031  1862 314 032	->Chass. 459999	228 20	
	01.97 -11.00	5,30			3000 831 001   3082 226 031  1862 314 032	Chass. 460000 - Chass. 564999	228 20	
	10.98 -11.00	5,30			3000 990 046   3082 226 031  1862 314 032  3182 998 702	Chass. 460000 - Chass. 564999	228 20	
	06.98 -11.00	5,30			3000 844 501   3082 634 902  1864 996 701	Chass. 565000->	228 20	
						3182 998 702	Chass. 460000->	
2.0 T	01.98 -		B5204T4		3000 844 501   3082 634 902  1864 996 701		228 20	
					3182 998 702			
2.0 Turbo, 155 kW 2.0 Turbo, 166 kW 2.3 T-5 2.3 Turbo 2.4 Turbo	01.97 -11.00	5,00			3000 830 901   3082 254 333  1862 428 134  3151 269 332	->Chass. 459999	240 20	
	01.97 -11.00	5,00			3000 831 501   3082 254 333	Chass. 460000->	240 20	
	01.97 -11.00	5,60			3000 990 052   3082 254 333	Chass. 460000->	240 20	
	01.97 -11.00	5,60			3182 998 702	Chass. 460000->		

VOLVO							

S70 01.97 - 11.00

2.4	01.98 -		B5244S, 5244S2		3000 844 501 3082 634 902 1864 996 701		228 20
					3182 998 702		
2.5 TDI	01.97-11.00	5,30			3000 832 001 3082 638 001 1864 997 801 3151 269 332	->Chass. 459999	240 20
					3000 841 501 3082 638 001 1864 997 801	->Chass. 459999	240 20
					3000 841 501 3082 638 001 1864 997 801	Chass. 460000->	240 20
					3182 998 702	Chass. 460000->	

S80 05.98 -





2.0	06.98 -				3000 831 501 XTend (mit automatischer Nachstellung / with automatic adjustment) Starre Kupplungsscheibe / rigid clutch disc	->Chass. 29667	240 20
					3000 844 501 3082 634 902 1864 996 701	Chass. 29668 - Chass. 239999	228 20
					3000 951 247 3082 634 902 1864 600 215	Chass. 240000->	228 23
					3182 998 702		
2.0 T	06.98 -				3000 831 501 XTend (mit automatischer Nachstellung / with automatic adjustment) Starre Kupplungsscheibe / rigid clutch disc		240 20
					3000 990 052 XTend Kit plus CSC (mit automatischer Nachstellung / with automatic adjustment)		240 20
					3182 998 702		
2.4, 103 kW 2.4, 125 kW	01.99 - 01.99 -				3000 844 501 3082 634 902 1864 996 701		228 20
					3182 998 702		
2.9, 147 kW 2.9, 150 kW	03.99 - 05.98 -				3000 831 501 XTend (mit automatischer Nachstellung / with automatic adjustment) Starre Kupplungsscheibe / rigid clutch disc		240 20
					3000 990 051 XTend Kit plus CSC (mit automatischer Nachstellung / with automatic adjustment)		240 20
					3182 998 201		
2.5 TDI	01.99 -				3000 841 501 3082 638 001 1864 997 801		240 20
					3182 998 702		

S90 01.97 - 05.98





















2.9, 132 kW 2.9, 150 kW	01.97-05.98 01.97-05.98				3082 255 234		240
					1864 506 031		240 20
					3151 189 232		

V40 Kombi/Estate/Break (VW) 07.95 -






1.6, 80 kW 1.6, 77 kW	03.99 - 12.95-08.99	4,00			3000 950 601 3082 314 342 1878 995 445 3151 998 701	Getr. / GBox: M3P	220 26
1.8, 85 kW	07.95-08.99		B4184S		3000 950 601 3082 314 342 1878 995 445 3151 998 701		220 26

					
VOLVO					

V40 Kombi/Estate/Break (VW) 07.95 -

1.8, 90 kW	03.99-				3000 950 601 ⊗ 3082 314 342 ⊗ 1878 995 445 ⊙ 3151 998 701	Getr. / GBox: M3P,M5P	220 26
					3000 951 247 ⊖ ⊗ 3082 634 902 ⊗ 1864 600 215	01.2003 - 12.2003 Getr. / GBox: M56	228 23
					3182 998 702	01.2003 - 12.2003 Getr. / GBox: M56	
1.8 i 2.0, 103 kW	06.01 - 07.95-08.99	4,90			3000 950 601 ⊗ 3082 314 342 ⊗ 1878 995 445 ⊙ 3151 998 701		220 26
1.9 T4	05.97-07.00				3000 831 501 ⊖ ⊗ 3082 634 902 ⊗ 1864 600 215	XTend (mit automatischer Nachstellung / with automatic adjustment) Starre Kupplungsscheibe / rigid clutch disc	240 20
					3182 998 702	XTend Kit plus CSC (mit automatischer Nachstellung / with automatic adjustment)	240 20
2.0, 100 kW	07.95-	4,90	B4204S2		3000 950 601 ⊗ 3082 314 342 ⊗ 1878 995 445 ⊙ 3151 998 701	->Chass. 138350 Getr. / GBox: M5P	220 26
					3000 951 795 ⊖ ⊗ 3082 600 518 ⊗ 1864 600 208	Chass. 10.Stelle="Y,1" Getr. / GBox: M56	215 20
					3000 951 247 ⊖ ⊗ 3082 634 902 ⊗ 1864 600 215	Chass. 10.Stelle="2"-> Getr. / GBox: M56	228 23
					3182 998 702	Chass. 10.Stelle="Y"->	
2.0 T, 118 kW 2.0 T, 121 kW	10.97-07.00 07.00-06.01				3000 844 501 ⊖ ⊗ 3082 634 902 ⊗ 1864 996 701		228 20
					3182 998 702		
2.0 T, 120 kW	06.01 -				3182 998 702		
2.0 T4	07.00 -				3000 831 501 ⊖ ⊗ 3082 634 902 ⊗ 1864 600 215	->12.2001 XTend (mit automatischer Nachstellung / with automatic adjustment) Starre Kupplungsscheibe / rigid clutch disc	240 20
					3182 998 702	->12.2001 XTend Kit plus CSC (mit automatischer Nachstellung / with automatic adjustment)	240 20
1.9 TD	07.95-08.99	4,90			3000 834 502 ⊖	Getr. / GBox: M5D	220
1.9 DI, 70 kW	03.99-07.00		D4192T2		3000 951 312 ⊖	Getr. / GBox: M5D Nabenprofil / Hub Profile:21,9x20-26N	215 26
					3151 998 701	Getr. / GBox: M5D	
1.9 DI, 75 kW 1.9 DI, 85 kW	07.00 - 07.00 -		D4192T3/T4		3000 858 101 ⊖ ⊗ 3082 632 101 ⊗ 1864 994 701	Getr. / GBox: M56	228 20
					3182 998 702	Getr. / GBox: M56	

V50 04.04 -

1.8	04.04 -				3000 951 022 ⊖ ⊗ 3082 000 532 ⊗ 1864 000 435	Getr. / GBox: MTX75	228 23
2.0 D	04.04 -				3000 970 003 ⊖ ⊗ 3082 634 902 ⊗ 1864 600 215	XTend (mit automatischer Nachstellung / with automatic adjustment) Nur zusammen verbauen / Only install together	240 23
					2294 000 111		240
1.6 D	01.05 -				3000 970 002 ⊖ ⊗ 3082 634 902 ⊗ 1864 600 215	XTend (mit automatischer Nachstellung / with automatic adjustment) Nur zusammen verbauen / Only install together	240 23
					2294 000 109		240



V70 I Kombi/Estate/Break 01.97 - 05.00

2.0, 93 kW 2.0, 132 kW 2.5, 106 kW 2.5 Bifuel	01.97-03.00 01.97-03.00 01.97-03.00 10.98-08.99	5,30 5,00 5,30 5,30		3000 540 001 ->Chass. 395001 228 20
				3082 226 031
				1862 314 032
				3151 269 332
				3000 831 001 ● ->Chass. 395001 228 20
				3082 226 031
2.0, 105 kW	01.97-03.00	5,00	B5202S, 5204S	3000 540 001 ->Chass. 395001 228 20
				3082 226 031
				1862 314 032
				3151 269 332
				3000 831 001 ● ->Chass. 395001 228 20
				3082 226 031
2.0 T 2.4, 103 kW 2.4 Bifuel	01.98- 08.99-05.00 08.99-03.00			3000 831 001 Chass. 395002 - Chass. 539999 228 20
				3082 226 031
				1862 314 032
				3000 990 046 Chass. 395002 - Chass. 539999 228 20
				3082 226 031
				1862 314 032
2.0 Turbo, 155 kW 2.0 Turbo, 166 kW 2.4 Turbo	01.97-03.00 01.97-03.00 01.97-03.00	5,00 5,00 5,60		3000 844 501 Chass. 540000-> 228 20
				3082 634 902
				1864 996 701
				3182 998 702 Chass. 395002-> 228 20
				3000 830 901 ->Chass. 395001 240 20
				3082 254 333
2.0 Turbo AWD 2.5 Turbo AWD	01.97-03.00 01.97-05.00	5,00 5,60		1862 428 134
				3151 269 332
				3000 831 501 Chass. 395002-> 240 20
				XTend (mit automatischer Nachstellung / with automatic adjustment) Starre Kupplungsscheibe / rigid clutch disc
				3000 990 052 Chass. 395002-> 240 20
				XTend Kit plus CSC (mit automatischer Nachstellung / with automatic adjustment)
				3182 998 702 Chass. 395002-> 240 20
				3000 841 601 ->Chass. 395001 240 20
				3082 255 234
				1864 506 031
				3151 269 332
				3000 831 501 Chass. 395002-> 240 20
				XTend (mit automatischer Nachstellung / with automatic adjustment) Starre Kupplungsscheibe / rigid clutch disc
				3000 990 052 Chass. 395002-> 240 20
				XTend Kit plus CSC (mit automatischer Nachstellung / with automatic adjustment)
				3182 998 702 Chass. 395002-> 240 20

VOLVO							

V70 | Kombi/Estate/Break 01.97 - 05.00

2.3 T-5	01.97-03.00	5,60	B5234T3, 5, 6		3000 830 901 3082 254 333 1862 428 134 3151 269 332	->Chass. 395001	240 20
					3000 831 501	Chass. 395002-> XTend (mit automatischer Nachstellung / with automatic adjustment) Starre Kupplungsscheibe / rigid clutch disc	240 20
					3000 990 052	Chass. 395002-> XTend Kit plus CSC (mit automatischer Nachstellung / with automatic adjustment)	240 20
					3182 998 702	Chass. 395002->	
2.3 T-5 AWD	01.97-03.00	5,60	B5234T3		3000 841 601 3082 255 234 1864 506 031 3151 269 332	->Chass. 395001	240 20
					3000 831 501	Chass. 395002-> XTend (mit automatischer Nachstellung / with automatic adjustment) Starre Kupplungsscheibe / rigid clutch disc	240 20
					3000 990 052	Chass. 395002-> XTend Kit plus CSC (mit automatischer Nachstellung / with automatic adjustment)	240 20
					3182 998 702	Chass. 395002->	
2.3 Turbo	01.97-03.00	5,00	B5234T4		3000 830 901 3082 254 333 1862 428 134 3151 269 332	->Chass. 395001	240 20
					3000 950 607 3082 254 334 1862 534 031	Chass. 395002->	240 20
					3182 998 702	Chass. 395002->	
2.3 T	01.97-	5,00	B5234T		3000 830 901 3082 254 333 1862 428 134 3151 269 332	->Chass. 395001	240 20
					3000 831 501	Chass. 395002-> XTend (mit automatischer Nachstellung / with automatic adjustment) Starre Kupplungsscheibe / rigid clutch disc	240 20
					3000 990 052	Chass. 395002-> XTend Kit plus CSC (mit automatischer Nachstellung / with automatic adjustment)	240 20
					3182 998 702	Chass. 395002->	
2.3 T AWD	04.97-03.00	5,00	B5234T8		3000 841 601 3082 255 234 1864 506 031 3151 269 332	->Chass. 395001	240 20
					3000 831 501	Chass. 395002-> XTend (mit automatischer Nachstellung / with automatic adjustment) Starre Kupplungsscheibe / rigid clutch disc	240 20
					3000 990 052	Chass. 395002-> XTend Kit plus CSC (mit automatischer Nachstellung / with automatic adjustment)	240 20
					3182 998 702	Chass. 395002->	


VOLVO							

V70 I Kombi/Estate/Break 01.97 - 05.00













2.4, 125 kW 2.5, 121 kW	01.97-05.00 06.98-03.00	5,30 5,00			3000 540 001 ⊗ 3082 226 031 ⊗ 1862 314 032 ⊙ 3151 269 332	->Chass. 395001	228 20
					3000 831 001 ●⊖ ⊗ 3082 226 031 ⊗ 1862 314 032	->Chass. 395001	228 20
					3000 831 001 ⊖ ⊗ 3082 226 031 ⊗ 1862 314 032	Chass. 395002 - Chass. 539999	228 20
					3000 990 046 ⊗ 3082 226 031 ⊗ 1862 314 032 ⚡ 3182 998 702	Chass. 395002 - Chass. 539999	228 20
					3000 844 501 ⊖ ⊗ 3082 634 902 ⊗ 1864 996 701	Chass. 540000->	228 20
					3182 998 702	->Chass. 539999	
2.5 AWD	03.99-03.00	5,00	B5254T		3000 831 501 ●⊖ 3000 990 052 ■	XTend (mit automatischer Nachstellung / with automatic adjustment) Starre Kupplungsscheibe / rigid clutch disc	240 20
					3182 998 702	XTend Kit plus CSC (mit automatischer Nachstellung / with automatic adjustment)	240 20
					3182 998 702		
2.5 TDI	01.97-05.00	5,50			3000 832 001 ⊗ 3082 638 001 ⊗ 1864 997 801 ⊙ 3151 269 332	->Chass. 395001	240 20
					3000 841 501 ⊖ ⊗ 3082 638 001 ⊗ 1864 997 801	->Chass. 395001	240 20
					3000 841 501 ⊖ ⊗ 3082 638 001 ⊗ 1864 997 801	Chass. 395002->	240 20
					3182 998 702	Chass. 395002->	

V70 II Kombi/Estate/Break 03.00 -




2.0 T	07.01 -		B5204T5		3000 844 501 ⊖ ⊗ 3082 634 902 ⊗ 1864 996 701	->12.2001	228 20
					3000 951 247 ⊖ ⊗ 3082 634 902 ⊗ 1864 600 215	01.2002->	228 23
					3182 998 702		
2.3 T5	03.00-		B5234T3		3000 831 501 ●⊖ 3000 990 052 ■	->12.2001 XTend (mit automatischer Nachstellung / with automatic adjustment) Starre Kupplungsscheibe / rigid clutch disc	240 20
					3000 990 052 ■	->12.2001 XTend Kit plus CSC (mit automatischer Nachstellung / with automatic adjustment)	240 20
					3000 951 115 ●⊖ 3182 998 702	01.2002->	240 23
					3182 998 702		
2.4, 103 kW	03.00 -		B5244S2		3000 844 501 ⊖ ⊗ 3082 634 902 ⊗ 1864 996 701	->12.2001	228 20
					3000 951 247 ⊖ ⊗ 3082 634 902 ⊗ 1864 600 215	01.2002->	228 23
					3182 998 702		
2.4 Bifuel	09.01 -		B5244SG		3000 844 501 ⊖ ⊗ 3082 634 902 ⊗ 1864 996 701	->12.2001	228 20
					3000 951 247 ⊖ ⊗ 3082 634 902 ⊗ 1864 600 215	01.2002->	228 23
					3182 998 702		

			 MCODE	 SACHS		
VOLVO						

V70 II Kombi/Estate/Break 03.00 -

2.4, 125 kW	03.00 -		B5244S		3000 844 501 ☉ 3082 634 902 1864 996 701	->12.2001	228 20				
					3000 951 247 ☉ 3082 634 902 1864 600 215	01.2002->	228 23				
					3182 998 702						
2.4 T 2.4 T AWD	03.00 - 09.01 -				3000 831 501 ☉☐	->12.2001 XTend (mit automatischer Nachstellung / with automatic adjustment) Starre Kupplungsscheibe / rigid clutch disc	240 20				
					3000 990 052 ☐	->12.2001 XTend Kit plus CSC (mit automatischer Nachstellung / with automatic adjustment)	240 20				
					3000 951 115 ☉☐	01.2002->	240 23				
					3182 998 702						
2.5 T AWD 2.5 T 2.4 D 2.4 D5 2.4 D5 AWD 2.5 TDI	09.02 - 04.04 - 12.01 - 08.01 - 03.03 - 03.00 -				3182 998 702						
					3000 841 501 ☉ 3082 638 001 1864 997 801		240 20				
									3182 998 702		
									3082 255 234		240
									1864 506 031		240 20

V90 Kombi/Estate/Break 01.97 - 12.98






2.9, 132 kW 2.9, 150 kW	01.97 -12.98 01.97 -12.98				3082 255 234		240
					1864 506 031		240 20
					3151 189 232		

XC70 CROSS COUNTRY 03.00 -

2.4 T XC AWD	03.00-09.02				3000 831 501 ☉☐	XTend (mit automatischer Nachstellung / with automatic adjustment) Starre Kupplungsscheibe / rigid clutch disc	240 20
					3000 990 052 ☐	XTend Kit plus CSC (mit automatischer Nachstellung / with automatic adjustment)	240 20
					3182 998 702		

WARTBURG

353 06.66 -

1.0, 33 kW 1.0, 37 kW	06.66-04.69 04.69-02.75	5,50 5,50	353, 18		3000 322 001 # 3082 964 001 1862 767 001 3159 900 001		180 24
					3000 322 001 # 3082 964 001 1862 767 001 3159 900 001	->02.1985	180 24
1.0 (353 W 000)	02.75-08.88	5,50	353, 18		3000 323 001 # 3082 965 001 1862 767 001 3151 856 001	03.1985->	180
					3000 324 001 # 3082 966 001 1862 768 001 3151 868 001		180
1.3	09.88-05.91	7,00	4V07, 2/7, 5GRF		3000 324 001 # 3082 966 001 1862 768 001 3151 868 001		180

WOLGA							

GAZ 24

2410 2411			ZMZ-402.10		3000 829 601 3082 305 441 1878 034 741 3151 271 741	200
			ZMZ-406.10		3000 951 401 3082 000 005 1878 000 041 3151 000 018	

GAZ 31

3102 3110 31022 31023 31029 31105			ZMZ-402.10		3000 829 601 3082 305 441 1878 034 741 3151 271 741	200
			ZMZ-406.10		3000 951 401 3082 000 005 1878 000 041 3151 000 018	

GAZ 33

33021			ZMZ-402.10		3000 829 601 3082 305 441 1878 034 741 3151 271 741	200
			ZMZ-406.10		3000 951 401 3082 000 005 1878 000 041 3151 000 018	

ZASTAVA**45 - 65**



0.9	04.80 -				3000 834 101 3082 138 331 1878 045 941 3151 000 123	Nur zusammen verbauen / Only install together 170 20
1.1 1.3	05.84 -04.91 12.88 -05.91				3000 059 002 3082 107 045 1861 694 134 3151 130 241	Schwungraddicke [mm] / Flywheel Thickness [mm]:31 180 17

101 (1100)**06.72 - 12.93**












1.1, 37 kW 1.1, 40 kW 1.1, 41 kW 1.1 Super	12.75-01.80 06.73-01.90 05.75-12.93 07.79-09.81	4,30 4,30 4,30 4,30	128A.000, 128A.064, 128AC5000		3000 717 001 # 3082 107 147 1861 694 134 3151 130 241	Schwungraddicke [mm] / Flywheel Thickness [mm]:28 180 17
1.3	10.81 -12.93	4,30	128AR000		3000 059 002 3082 107 045 1861 694 134 3151 130 241	Schwungraddicke [mm] / Flywheel Thickness [mm]:31 180 17
					3000 717 001 # 3082 107 147 1861 694 134 3151 130 241	Schwungraddicke [mm] / Flywheel Thickness [mm]:28 180 17

311 - 513









1.1	01.83-02.90	4,30			3000 717 001 # 3082 107 147 1861 694 134 3151 130 241	Schwungraddicke [mm] / Flywheel Thickness [mm]:28 180 17
1.3	01.83-06.90	4,30			3000 059 002 3082 107 045 1861 694 134 3151 130 241	Schwungraddicke [mm] / Flywheel Thickness [mm]:31 180 17
					3000 717 001 # 3082 107 147 1861 694 134 3151 130 241	Schwungraddicke [mm] / Flywheel Thickness [mm]:28 180 17

			 MCODE		 SACHS		
ZASTAVA							

SANA












1.4 1.4 4x4	11.89-				3000 059 002  3082 107 045  1861 694 134  3151 130 241	180 17
		11.89-			3000 230 002  3082 107 045  1878 049 641  3151 130 241	180 20
1.6	11.89-				3000 231 001  3082 112 031  1861 870 142  3151 130 241	190 20

TEMPO

0.9	05.91 -				3000 834 101  3082 138 331  1878 045 941  3151 000 123	Schwungraddicke [mm] / Flywheel Thickness [mm]:28 Nur zusammen verbauen / Only install together	170 20
1.1 1.3	05.91 - 02.92 -				3000 059 002  3082 107 045  1861 694 134  3151 130 241	Schwungraddicke [mm] / Flywheel Thickness [mm]:31	180 17








YUGO

04.80 - 06.95

1.1 60 EFI (145 A)	08.91-06.95	100GL.0.64, 11E1.064			3000 059 002  3082 107 045  1861 694 134  3151 130 241		180 17
1.3 65 EFI (145 A)	08.91-06.95	13E1.064			3000 059 002  3082 107 045  1861 694 134  3151 130 241	Schwungraddicke [mm] / Flywheel Thickness [mm]:31	180 17
					3000 717 001 #  3082 107 147  1861 694 134  3151 130 241	Schwungraddicke [mm] / Flywheel Thickness [mm]:28	180 17

YUGO FLORIDA

10.88 -

1.3 (103 A)	03.91 -	13E.3.064			3000 059 002  3082 107 045  1861 694 134  3151 130 241	Schwungraddicke [mm] / Flywheel Thickness [mm]:31	180 17
					3000 717 001 #  3082 107 147  1861 694 134  3151 130 241	Schwungraddicke [mm] / Flywheel Thickness [mm]:28	180 17

Arithmetische Liste / Part number list

Artikelnummer Article No.	Seite Page	Hersteller Manufacturer	Artikelnummer Article No.	Seite Page	Hersteller Manufacturer
1800 001 005	552	VOLKSWAGEN	1861 271 236	552 553 592	VOLKSWAGEN
1800 001 006	552	VOLKSWAGEN	(200CD)		
1800 002 004	552	VOLKSWAGEN	(18,3x20,4-24N)		
1800 002 005	552 553	VOLKSWAGEN	1861 280 136	552 553	VOLKSWAGEN
1800 004 002	552 553	VOLKSWAGEN	(180CB)		
1805 041 100	437 438	STEYR	(18,3x20,4-24N)		
1805 041 200	6	ALFA ROMEO	1861 303 248	249	MERCEDES BENZ
	386	SAAB	(310GSB)		
1825 072 000	552 553	VOLKSWAGEN	(28x35-10N)		
1850 280 181	301 302 304	OPEL	1861 352 444	382 384	ROVER
(MF228)	311 312 313		(215CPB)	600	VOLVO
1850 280 269	301 302 311	OPEL	(1"-10N)		
(MF203)			1861 441 234	592	VOLKSWAGEN
1850 280 385	78 79 86	CITROËN	(210CD)		
(K160)	87 91		(18,3x20,4-24N)		
1850 280 452	104 105 106	FIAT	1861 446 232	7	ALFA ROMEO
(MF215)	176 177	LANCIA	(215CB)		
	393	SEAT	(1"-10N)		
1850 282 087 ▲	106	FIAT	1861 448 334	8	ALPINA
(KZA-0)	394	SEAT	(240TPD)	65 66 71	BMW
1850 282 127	103 104 105	FIAT	(23x29-10N)	72 73	
(KZI-0)	106		1861 456 339	9 10 20	AUDI
	154 155	FSO	(190TPB)	50	
	393	SEAT	(18,3x20,4-24N)	559 560 561	VOLKSWAGEN
1850 282 143	78 79 86	CITROËN		562	
(KZA-00)	87 91		1861 476 432	234 236	MERCEDES BENZ
1850 282 160 ▲	601 602	VOLVO	(240RPD)		
(KZI-1B)			(21x26-10N)		
1850 282 185	154 155	FSO	1861 491 035	151 152	FORD
(KZA-0)	174 175 176	LADA	(242XTB)	184 185	LAND ROVER
1850 282 189	104 107 115	FIAT	(23x26-23N)		
(KZI-0)	154	FSO	1861 502 234	2 6 7	ALFA ROMEO
1850 282 605	176 177 182	LANCIA	(215TPB)		
(KZIS-0B/34)			(19x22-19N)		
1850 282 607	345	PEUGEOT	1861 508 233	57 58 59	BMW
(KZI-1)			(215TPD)	64	
1850 282 639	184 185 186	LAND ROVER	(23x29-10N)		
(KZA-2)			1861 515 336	176	LAMBORGHINI
1850 282 663	79 87 91	CITROËN	(228RPD)		
(KZI-0)			(23x29-10N)		
1850 282 664	404 416 417	SEAT	1861 532 638	54	AUSTIN
(KZIS-OC)			(190TPB)	384	ROVER
1850 282 706 ▲	54	AUSTIN	(18,3x20,4-24N)	397 398 405	SEAT
(GR.00)				412 417	
1850 282 744	386 387 388	SAAB		500 502 506	VOLKSWAGEN
(GR.1)	389			507 508 509	
1850 480 055	304 304 312	OPEL		512 542 543	
(MF233)	312			544 546 576	
1850 480 056	304 312	OPEL		584 585	
(M242)			1861 541 332	2 6 7	ALFA ROMEO
1859 900 001	266	MULTICAR	(200TPE)		
(G-1)	472	TRABANT	(19x22-19N)		
1861 084 001	103	FERRARI	1861 543 535	198 199 200	MERCEDES BENZ
(225CE)			(215TPD)	207	
(23x29-10N)			(23x29-10N)		
1861 181 203	6	ALFA ROMEO	1861 543 537	199 200 204	MERCEDES BENZ
(200CPE)			(215TPD)	205 207	
(1")			(26,5x28,7-26N)		
1861 201 104	103	FERRARI	1861 544 135	592	VOLKSWAGEN
(250CB)	176	LAMBORGHINI	(215CD)		
(23x29-10N)			(18,3x20,4-24N)		
1861 222 004	347 349	PORSCHE	1861 547 638	505 506 508	VOLKSWAGEN
(215CB)			(180TPB)	510 511 512	
(18,3x20,4-24N)			(18,3x20,4-24N)	543 546 572	
				573 584	
			1861 561 002	8	ALPINA
			(240TD)	176	LAMBORGHINI
			(23x29-10N)		

Arithmetische Liste / Part number list

Artikelnummer Article No.	Seite Page	Hersteller Manufacturer	Artikelnummer Article No.	Seite Page	Hersteller Manufacturer
1861 562 231 (228RB) (22x25-14N)	301 302 304 311 312	OPEL	1861 711 033 (240TD) (18,3x20,4-24N)	16 19 52	AUDI
1861 568 331 (240TD) (23,3x26,3-23N)	348	PORSCHE	1861 716 002 (203WTPB) (17,4x19,9-17N)	386 387 388 389	SAAB
1861 573 342 (210TPD) (18,3x20,4-24N)	10 11 13 14 20 50 561 562	AUDI VOLKSWAGEN	1861 717 034 (215WTPB) (17,4x19,9-17N)	389	SAAB
1861 581 437 (228PB) (18,3x20,4-24N)	592 593	VOLKSWAGEN	1861 732 031 (240TPD) (23x29-10N)	232	MERCEDES BENZ
1861 587 032 (215CKD) (21,8x24,2-23N)	553	VOLKSWAGEN	1861 733 133 (190TPB) (17x20-17N)	112 113 118 119 120 127 128	FIAT
1861 602 344 (215VTPD) (18,3x20,4-24N)	17 352	AUDI PORSCHE		169 178 181 393	INNOCENTI LANCIA SEAT
1861 617 232 (215CB) (23x29-10N)	241 242 243 244 245 246 247	MERCEDES BENZ	1861 735 031 (190TPBL) (22x25-14N)	301	OPEL
1861 620 233 (228CB) (23x29-10N)	241 242 243 244 245 246 247 248 249	MERCEDES BENZ	1861 746 035 (165CE) (17x20-17N)	129 130 135 138 139	FORD
1861 626 034 (228TD) (18,3x20,4-24N)	10 13 15 19 20 49 50 561	AUDI VOLKSWAGEN	1861 747 033 (190CE) (17x20-17N)	129 130 133 134 135 136 139 145	FORD
1861 647 142 (200TPB) (20,1x22,3-20N)	103 105 106 108 118 124 127 154 155 174 175 176 176 177 179 181 182 393	FIAT FSO LADA LANCIA SEAT	1861 752 033 (228TB) (22,3x25,2-22N)	601 605	VOLVO
1861 661 133 (228TD) (23x29-10N)	8 58 59 60 65 67 75	ALPINA BMW	1861 759 035 (225TD) (20,1x22,3-20N)	347 348 349	PORSCHE
1861 668 132 (200TPB) (18,3x20,5-24N)	1 2 6	ALFA ROMEO	1861 759 036 (225TD) (18,3x20,4-24N)	347	PORSCHE
1861 684 132 (225TD) (23,3x26,3-23N)	352	PORSCHE	1861 761 035 (215WTD) (18,3x20,4-24N)	16	AUDI
1861 688 043 (203CB) (17,4x19,9-17N)	386 387 388 389	SAAB	1861 769 235 (200TPD) (18,3x20,4-24N)	9 10 13 20 50 559 560 561 562	AUDI VOLKSWAGEN
1861 694 134 (180PB) (17x20-17N)	104 105 112 113 118 119 120 126 127 128 178 181 621 622	FIAT LANCIA ZASTAVA	1861 771 136 (200TPD) (22,3x25,2-22N)	600 601 603 604 606 608	VOLVO
1861 696 044 (190PB) (20,1x22,6-20N)	128 129 148	FORD	1861 775 033 (228TPD) (26,5x28,7-26N)	198 199 201 203 204 205 206 208 234	MERCEDES BENZ
1861 696 045 (190PB) (23x26-23N)	128 148 356	FORD RELIANT	1861 775 035 (228TPD) (23x29-10N)	198 199 201 232 234 236 355 438	MERCEDES BENZ
1861 696 146 (190PB) (20,1x22,6-20N)	175	LADA	1861 775 037 (228TPD) (23x29-10N)	241 242 243 244 245 246 247 248 249	PUCH STEYR MERCEDES BENZ
1861 703 031 (240TD) (1 1/8"-10N)	304 312	OPEL	1861 782 103 ▲ (228TPB) (21,4x24,3-21N)	86	CITROËN
			1861 782 143 ▲ (228TPB) (22,2x24,4-21N)	86	CITROËN
			1861 783 436 (228MPB) (21,8x24,2-23N)	553 554	VOLKSWAGEN

Arithmetische Liste / Part number list

Artikelnummer Article No.	Seite Page	Hersteller Manufacturer	Artikelnummer Article No.	Seite Page	Hersteller Manufacturer
1861 790 033 (240TD) (23x26-23N)	128 129 142 147 149 151	FORD	1861 850 034 (228TB) (22,3x25,2-22N)	603 604 605	VOLVO
1861 791 232 (228LPD) (23x29-10N)	198 199 201	MERCEDES BENZ	1861 857 132 (215TPB) (23x26-23N)	128 129 142 146 147 148 149 150 151	FORD
1861 791 233 (228MPD) (26,5x28,7-26N)	203 205 206 207 208 233 356	MERCEDES BENZ		152 356	RELIANT
1861 792 235 (215LPD) (23x29-10N)	199 200 201 202	MERCEDES BENZ	1861 868 032 (228WTD) (18,3x20,4-24N)	13 15 16 19 50 562	AUDI
1861 796 131 (215TPB) (18,3x20,4-24N)	284 298 300 301 478	OPEL	1861 869 042 (200TPB) (21,4x24,3-21N)	359 366 375 377	VOLKSWAGEN RENAULT
1861 797 031 (200TPB) (18,3x20,4-24N)	284 298 299 478	OPEL VAUXHALL	1861 870 142 (190TPB) (20,1x22,3-20N)	112 123 127 169 177 178 179	FIAT INNOCENTI LANCIA
1861 806 002 ▲ (200PB) (22,3x25,2-22N)	191 192 193	MAZDA		181 601 602 622	VOLVO ZASTAVA
1861 812 002 (180CB) (19x22-19N)	101 454 455 470 471	DAIHATSU TOYOTA	1861 871 042 (170PB) (15,3x17,4-20N)	8 98 357	ARO DACIA RENAULT
1861 815 003 (215TPB) (22,3x25,2-22N)	192 193 196 197	MAZDA	1861 872 042 (160CE) (15,3x17,4-20N)	356	RENAULT
1861 816 002 (240CBL) (23x25,6-24N)	267 273 274 275 281 282	NISSAN	1861 881 143 (170TB) (17x20-17N)	404 416 417	SEAT
1861 823 002 (200PCBL) (23x25,7-24N)	268 268 270 271 275 281 283	NISSAN	1861 891 334 (228WTB) (22x25-14N)	312 313	OPEL
1861 825 002 (200CBL) (25,6x29-21N)	450 451 460 461 468	TOYOTA	1861 897 034 (228TB) (21,9x24,2-23N)	553 554	VOLKSWAGEN
1861 835 002 (215CBL) (25,5x29-21N)	451 455 462 462 468 469	TOYOTA	1861 901 134 (228WTB) (22,3x25,2-22N)	601 604 605 607 608	VOLVO
1861 837 132 (228TB) (23x29-10N)	60 65 66	BMW	1861 905 039 (228WTB) (22,3x25,2-22N)	600 604 605 607 609 610	VOLVO
1861 838 646 (200TPB) (18,3x20,4-24N)	54 55 252 382 383 384 507 508 509 517 544 545 550 551 585	AUSTIN MG ROVER VOLKSWAGEN	1861 908 131 (190TPB) (15,6x18,7-14N)	283 293 294 297 298 300 478 484	OPEL
1861 845 132 (215TD) (18,3x20,4-24N)	10 13 14 20 50 561	AUDI	1861 917 031 (200MPD) (26,5x28,7-26N)	208	VAUXHALL MERCEDES BENZ
1861 846 137 (210TPB) (18,3x20,4-24N)	398 405 418 499 507 508 509 510 512 513 514 515 516 517 519 520 524 526 527 539 544 545 546 547 548 549 550 551 576 579 585 597	SEAT VOLKSWAGEN	1861 919 134 (280GTZ) (28x35-10N)	249	MERCEDES BENZ
1861 849 034 (215WTB) (22,3x25,2-22N)	601	VOLVO	1861 922 133 (228WTD) (23x29-10N)	60 65 66	BMW
			1861 929 042 (180TPB) (15,3x17,4-20N)	81 84 92 320 322 323 324 447	CITROËN PEUGEOT
			1861 930 042 (190TB) (18,2x21-18N)	333 446 447	TALBOT PEUGEOT TALBOT
			1861 931 033 (240TD) (23x29-10N)	65 66 71 72 73	BMW
			1861 931 034 (240TD) (23x29-10N)	66 68 70 72	BMW

Arithmetische Liste / Part number list

Artikelnummer Article No.	Seite Page	Hersteller Manufacturer	Artikelnummer Article No.	Seite Page	Hersteller Manufacturer
1861 931 140 (240TD) (23x29-10N)	187	MASERATI	1862 136 042 (200VTPB) (15,6x18,7-14N)	284 285 294 298 301 314 472 478 479	OPEL VAUXHALL
1861 935 032 (215VTB) (23x29-10N)	245 246 247	MERCEDES BENZ	1862 136 043 (200VTPB) (18,3x20,4-24N)	99 284 298 299 315	DAEWOO OPEL
1861 936 142 (228VTB) (23x29-10N)	232 245 246 247 248 249	MERCEDES BENZ	1862 137 031 (240GUD) (23,3x26,3-23N)	478 479 347 348 349	VAUXHALL PORSCHE
1861 936 145 (228VTB)	98 99 437	DAEWOO SSANGYONG	1862 137 133 (240GUD) (23,3x26,3-23N)	350	PORSCHE
1861 939 038 (228TB) (22,3x25,2-22N)	601 603 604 606 607 608 609	VOLVO	1862 141 042 (190CB) (16x20-10N)	425	SKODA
1861 947 032 (200TPB) (17x20-17N)	130 133 135 145	FORD	1862 149 132 (240TD) (23x29-10N)	71 72 73	BMW
1861 950 002 (215CB) (20x22,5-20N)	255 261 265	MITSUBISHI	1862 158 032 (228TB) (22,3x25,2-22N)	604 606 607 608	VOLVO
1861 951 001 (200CB) (20x22-21N)	155 158 159 161 162 163 164	HONDA	1862 168 232 (228PD) (23x29-10N)	59 60	BMW
1861 960 031 (228TPD) (18,3x20,4-24N)	10 14 561	AUDI VOLKSWAGEN	1862 179 033 (242TD) (23x26-23N)	147 152	FORD
1861 969 333 (228TB) (17,4x19,9-17N)	391	SAAB	1862 194 131 (215TD) (23x29-10N)	58 59 61 62 63 67	BMW
1861 970 031 (228WTPD) (26,5x28,7-26N)	208 232 355	MERCEDES BENZ PUCH	1862 213 031 (200MPB) (18,3x20,4-24N)	284 287 300 301 315 474 478 479	OPEL VAUXHALL
1861 970 133 (228WTPD) (23x29-10N)	232	MERCEDES BENZ	1862 221 032 (240WTD) (23,3x26,3-23N)	353 354	PORSCHE
1861 981 202 (250GTZ) (1 3/8"-10N)	176	LAMBORGHINI	1862 240 231 (228WTPB) (22x25-14N)	310 477	OPEL VAUXHALL
1862 114 041 (215VTPB) (18,3x20,4-24N)	593	VOLKSWAGEN	1862 245 031 (228TB) (22x25-14N)	309 477	OPEL VAUXHALL
1862 116 031 (240RPD) (26,5x28,7-26N)	203 204 206 235 236	MERCEDES BENZ	1862 250 031 (242WTPB) (23x26-23N)	147 148 150 151	FORD
1862 121 032 (215TD) (23x29-10N)	58 59 64	BMW	1862 253 031 (240GUD) (23,3x26,3-23N)	347 348 349	PORSCHE
1862 127 042 (180TB) (15,3x17,4-20N)	98 356 357 359 366	DACIA RENAULT	1862 256 131 (228TPB) (20,1x23,1-20N)	5 104 107 108 123	ALFA ROMEO FIAT
1862 127 043 (180TB) (18,3x20,8-18N)	84 322 324 333 334	CITROËN PEUGEOT	1862 264 031 (240WTD) (18,3x20,4-24N)	177 178 179 181 182	LANCIA
1862 128 042 (180TB) (15,3x17,4-20N)	104 111 113 117 126 127 183	FIAT LANCIA	1862 265 031 (215VTB) (20,3x22,1-28N)	505 520 527 560 562 563 594	VOLKSWAGEN
1862 129 042 ▲ (180TB) (23x20,1-20N)	105 393	FIAT SEAT	1862 266 031 (228TD) (23x29-10N)	61 67 68	BMW
1862 130 031 # (228TB) (22x25-14N)	312	OPEL	1862 272 101 (220TPB) (17,4x19,9-17N)	389	SAAB
1862 134 032 (200MPB) (15,6x18,7-14N)	175 287 300 301 315	LADA OPEL			

Arithmetische Liste / Part number list

Artikelnummer Article No.	Seite Page	Hersteller Manufacturer	Artikelnummer Article No.	Seite Page	Hersteller Manufacturer
1862 274 031 (228MTB) (18,4x20,4-18N)	77 78	CHRYSLER	1862 396 031 (280TB) (28x35-10N)	75	BMW
1862 277 031 (228VTB) (20,3x22,1-28N)	505 521 563	VOLKSWAGEN	1862 401 031 (200VTPB) (18,3x20,4-24N)	287 315 317 474 479 488	OPEL VAUXHALL
1862 284 031 (228TB) (20,1x23-20N)	5 106 107 108 179 182	ALFA ROMEO FIAT LANCIA	1862 402 031 (200VTB) (18,3x20,4-24N)	397 400 401 405 407 411 412	SEAT
1862 290 032 (240TB) (17,4x19,9-17N)	391 392	SAAB		500 502 518 526 555 574 576 578 580 581 596	VOLKSWAGEN
1862 292 031 (228TPB) (22x25-14N)	172 173	JEEP	1862 402 345 (200VTB) (18,2x20,8-18N)	91 95 321 322 326 330	CITROËN PEUGEOT
1862 295 031 (228TB) (22,3x25,2-22N)	606 607 608 609 610	VOLVO	1862 402 346 (200VTB) (20,1x22,6-20N)	174	LADA
1862 301 031 (190VTB) (17x20-17N)	130 131 132 133 134 135 136 138 145 146	FORD	1862 403 031 (190VTB) (18,3x20,4-24N)	8 9 396 397 400 401 404 405 407 411 417 500 502 505 506 508 510 511 512 518 524 525 543 545 546 555 559 560 572 573 574 575 576 578 580 595	AUDI SEAT
1862 306 031 (240WTD) (21,8x24,3-23N)	53	AUDI			VOLKSWAGEN
1862 312 301 (250TD) (23x29-10N)	176	LAMBORGHINI			
1862 313 344 (240TB) (23x26-23N)	152 153	FORD			
1862 314 032 (228VTB) (19,1x21,8-20N)	605 606 611 612 614 617 619	VOLVO			
1862 333 031 (228MTB) (20,2x23,7-17N)	77 78	CHRYSLER	1862 412 031 (215TD) (26,5x28,7-26N)	204 205 209 210 211 214 215 219 220 223 224 225 228 229 237	MERCEDES BENZ
1862 347 131 (240VTB) (23x26-23N)	153	FORD	1862 428 133 (240VTB) (19,1x21,8-20N)	605 606	VOLVO
1862 348 031 (240VTPB) (23,3x26,3-23N)	152 153	FORD	1862 428 134 (240VTB)	605 606 614 617 618	VOLVO
1862 365 032 (215VTD) (26,5x28,7-26N)	200 202 205 206 207 208 212 213 216 223 226	MERCEDES BENZ	1862 429 031 (240TB) (22x25-14N)	391 392 393	SAAB
1862 366 031 (240WTD) (21,8x24,2-23N)	18 41 48 53	AUDI	1862 442 031 (280TB) (28x35-10N)	74	BMW
1862 371 031 (265VTB) (23x26-23N)	151 152 153	FORD	1862 468 031 (228VTB) (19,1x21,8-20N)	607 609 610	VOLVO
1862 375 031 (228LPB) (23,3x26,3-23N)	198 252	MERCEDES BENZ MEVOSA	1862 471 031 (228VTD) (21,8x24,2-23N)	12 13 18 41 50	AUDI
1862 378 031 (240VTB) (20,2x23,7-17N)	78	CHRYSLER	1862 472 031 (200TB) (21,3x24-21N)	101 450 451 452 453 455 456 457 458 459 469 471 472	DAIHATSU TOYOTA
1862 393 031 (228TB) (20,3x22,1-28N)	505 521 528 563 598	VOLKSWAGEN	1862 476 031 (190TPB) (18x20,6-18N)	427	SKODA
1862 393 343 (228TB) (20,3x22,1-28N)	563 593	VOLKSWAGEN	1862 481 331 (240WTD) (23x29-10N)	187	MASERATI
1862 394 031 (190TPB) (16,9x19,9-17N)	404 416 417	SEAT			

Arithmetische Liste / Part number list

Artikelnummer Article No.	Seite Page	Hersteller Manufacturer	Artikelnummer Article No.	Seite Page	Hersteller Manufacturer
1862 482 031 (228VTB) (21,8x24,2-23N)	31 567	AUDI VOLKSWAGEN	1862 525 131 (228TPB) (22x25-14N)	384 385 390 391 392	SAAB
1862 485 031 (228VTB) (23x26-23N)	394 586	SEAT VOLKSWAGEN	1862 532 031 (200VTPB) (15,6x18,7-14N)	287 290 474 475	OPEL VAUXHALL
1862 486 031 (228VTB) (23x26-23N)	141 586	FORD VOLKSWAGEN	1862 533 031 (200VTPB) (15,7x18,6-14N)	292 295 479 480 484	OPEL VAUXHALL
1862 487 031 (180VTB) (17x20-17N)	137 138 142 146 188	FORD MAZDA	1862 534 031 (240VTB) (19,1x21,8-20N)	606 618	VOLVO
1862 490 031 (200VTB) (18,3x20,4-24N)	398 399 400 405 406 412 417 420 500 501 502 503 517 518 521 523 525 526 528 529 539 550 551 576 577 578 579 596 598 599	SEAT VOLKSWAGEN	1862 542 131 (180VTB) (18,2x21-18N)	79 91 95 97 321 322 325 326 328 329 331	CITROËN PEUGEOT
1862 509 031 (210VTB) (17x20-17N)	137 138 139 188	FORD MAZDA	1862 548 001 (230TP) (20,1x23,1-20N)	180	LANCIA
1862 512 031 (190VTB) (18,3x20,4-24N)	518 525 595	VOLKSWAGEN	1862 549 001 (200TP) (24N)	2 3	ALFA ROMEO
1862 516 343 (215VTPB) (20,3x22,1-28N)	21 413 421 429 430 493 494 532 533 534 557 558	AUDI SEAT SKODA VOLKSWAGEN	1862 558 001 (240VTB) (23x26-23N)	143	FORD
1862 516 344 (215VTPB) (18,3x20,4-24N)	285 286 289 291 316 317 473 475 476 477 487	OPEL VAUXHALL	1862 559 001 (200TPB) (20,2x22,3-20N)	174	KIA
1862 516 345 (215TP) (18,2x20,9-18N)	82 87 90 92 94 97 120 121 125 325 330 334 335 339 340 343 459	CITROËN FIAT PEUGEOT TOYOTA	1862 560 001 (250TPB) (23x25,5-24N)	169 171 292 303 482	ISUZU OPEL VAUXHALL
1862 517 031 (200VTB) (22,1x20,3-28N)	401 408 412 414 421 428 430 491 495 531 535 577 579	SEAT SKODA VOLKSWAGEN	1862 561 001 (240TB) (23x25,6-24N)	99 171 297 481	DAEWOO ISUZU OPEL VAUXHALL
1862 518 031 (210VTB) (20,3x22,1-28N)	21 399 401 406 408 413 418 419 421 429 491 492 516 520 524 528 531 532 539 549 576 577 578 579 586 598	AUDI SEAT SKODA VOLKSWAGEN	1862 561 002 (240TB) (23x25,6-24N)	297 481	OPEL VAUXHALL
1862 518 343 (210VTB) (18,3x20,4-24N)	400 407 420 517 521 522	SEAT VOLKSWAGEN	1862 564 001 (240VPD) (21,8x24,2-23N)	41	AUDI
			1862 565 001 (275VTB) (23x25,5-24N)	274	NISSAN
			1862 566 001 (240VTP) (23,1x25,6-24N)	274 281	NISSAN
			1862 568 001 (215TB) (22x25-14N)	390 391 392	SAAB
			1862 569 001 ▲ (240TB) (23,3x26,4-23N)	197	MAZDA
			1862 571 001 (225TPB) (20,1x22,5-20N)	257 263	MITSUBISHI
			1862 572 001 (225TPB) (23,1x25,7-24N)	169 170 292 476	ISUZU OPEL VAUXHALL
			1862 573 001 (190TB) (19,1x22-20N)	100 101 102	DAIHATSU
			1862 574 001 (230TB) (22,3x24,4-22N)	190	MAZDA

Arithmetische Liste / Part number list

Artikelnummer Article No.	Seite Page	Hersteller Manufacturer	Artikelnummer Article No.	Seite Page	Hersteller Manufacturer
1862 575 001 (225TPB) (23,5x26,5-23N)	195	MAZDA	1862 642 001 (235CP) (24,5x29-10N)	100 186	DAF LDV INTERNATIONAL
1862 577 001 (210) (...x22-26N)	602 603	VOLVO	1862 643 001 (180TB) (18x20,6-18N)	272	NISSAN
1862 579 001 (215TPD) (22x25-14N)	310 484	OPEL VAUXHALL	1862 646 001 (210CPB) (25,5x29,9-21N)	468	TOYOTA
1862 580 001 ▲ (228PB) (23,5x26,5-23N)	197	MAZDA	1862 647 001 (215CPB) (22,3x24,4-22N)	154 190 192 196 196	FORD USA MAZDA
1862 581 001 (260PB) (23x25,6-24N)	171 303 482	ISUZU OPEL VAUXHALL	1862 648 001 (250CPB) (23x26-23N)	253	MITSUBISHI
1862 590 001 (180VTP) (18,3x20,8-18N)	79 321 379	CITROËN PEUGEOT ROVER	1862 649 001 (240VTP) (23x25,6-24N)	171	ISUZU
1862 597 002 (200TP) (20x22,5-20N)	164 166 167	HYUNDAI	1862 651 001 (240TB) (21,9x24,3-23N)	12 51	AUDI
1862 603 001 (228TB) (22,1x25,1-14N)	292 315 391 477	OPEL SAAB VAUXHALL	1862 662 001 (190CPB) (20,2x22,5-20N)	190 191	MAZDA
1862 604 001 (250TB) (23x25,6-24N)	267	NISSAN	1862 669 001 (200TB) (18x20,6-18N)	277	NISSAN
1862 608 001 (215TB) (...x25-24N)	380 381	ROVER	1862 672 001 (228TB) (22x25-14N)	291 315 477	OPEL VAUXHALL
1862 609 001 (228TB) (...x25,2-24N)	379 380 381 382	ROVER	1862 675 001 (215TB) (18x20,4-18N)	277 278	NISSAN
1862 611 001 (225TB) (23x25,6-24N)	155 156 381	HONDA ROVER	1862 676 001 (200TPB) (19x22,2-20N)	102	DAIHATSU
1862 613 001 (215CPB) (20x22,4-20N)	260	MITSUBISHI	1862 678 001 (215TB) (23x25,6-24N)	297 481	OPEL VAUXHALL
1862 614 001 ▲ (225CPB) (25,5x29,8-21N)	448 463 464 466	TOYOTA	1862 681 001 ▲ (215TP) (20,1x23,1-20N)	119 120	FIAT
1862 615 001 (240TPB) (25,5x29,8-21N)	471	TOYOTA	1862 682 001 (200TP) (20,1x23,1-20N)	123 124 178	FIAT LANCIA
1862 616 001 (225MPB) (24,5x27,7-20N)	450 470	TOYOTA	1862 683 001 (215TP) (20,1x23,1-20N)	108 117 123 124 178 180 182 393	FIAT LANCIA SEAT
1862 618 001 (160CP) (15,8x17,3-20N)	107	FIAT	1862 684 001 (180TP) (15x17-20N)	107 117 122 126 183	FIAT LANCIA
1862 619 001 ▲ (235CP) (20,1x23,7-20N)	4 5 108 178 180	ALFA ROMEO FIAT LANCIA	1862 688 001 ▲ (228TP) (21,4x24,1-21N)	363 370	RENAULT
1862 625 001 (240VTB) (21,8x24,3-23N)	18 19 51	AUDI	1862 689 001 (235TP) (21,4x24-21N)	94 340	CITROËN PEUGEOT
1862 626 001 (190PB) (20x22-21N)	157 158	HONDA	1862 691 001 (240PD) (18,1x21-24N)	17	AUDI
1862 630 001 (240MPB) (23,1x25,6-24N)	275 276 282	NISSAN	1862 694 001 ▲ (228PB) (23x25,6-24N)	269	NISSAN
1862 639 001 (180TP) (18,2x20,8-18N)	79 320	CITROËN PEUGEOT	1862 701 001 (190VPB) (18,3x20,4-24N)	574	VOLKSWAGEN

Arithmetische Liste / Part number list

Artikelnummer Article No.	Seite Page	Hersteller Manufacturer	Artikelnummer Article No.	Seite Page	Hersteller Manufacturer
1862 703 001 (225TB) (22,7x25,3-24N)	439 440 441	SUBARU	1862 800 001 (225CBP) (20x22,5-20N)	168 256 257 263 265	HYUNDAI MITSUBISHI
1862 705 001 (225VTPB) (23,2x25,6-24N)	271 272	NISSAN	1862 800 002 ▲ (225CBP) (20x22,5-20N)	256	MITSUBISHI
1862 706 001 (215CPB) (23x25,5-24N)	268 269 276 279 280	NISSAN	1862 801 001 (240CB) (23,4x26,5-23N)	194	MAZDA
1862 707 001 (225CPB) (23,1x26,1-23N)	258 259 262	MITSUBISHI	1862 801 003 (240TB) (23x25,5-24N)	266 267 272 273 274 276	NISSAN
1862 723 001 (170TB) (19x22-20N)	101	DAIHATSU	1862 801 004 (240TB) (23,7x29,5-14N)	262 263	MITSUBISHI
1862 726 001 (225CPB) (25,5x28,8-21N)	456 458 460	TOYOTA	1862 801 006 ▲ (240TB) (25,5x29-21N)	103	DAIHATSU
1862 729 001 (275MPB) (22,9x27,9-10N)	466	TOYOTA	1862 801 007 (240TB) (25,5x29-21N)	103	DAIHATSU
1862 731 001 ▲ (170CB) (19,1x21,3-20N)	100	DAIHATSU	1862 802 002 (215TBP) (23x25,6-24N)	169 170 171 292 476	ISUZU OPEL VAUXHALL
1862 739 001 (275VTP) (25,5x29,8-21N)	465 466 467	TOYOTA	1862 805 002 (180WCE) (17x19-17N)	111 112 113	FIAT
1862 740 001 (225CB) (23x25,6-24N)	162 381 382	HONDA ROVER	1862 809 001 (240MPB) (21,8x24,2-23N)	13 51	AUDI
1862 750 001 (250TB) (23x25,5-24N)	267 273 276 281	NISSAN	1862 816 002 (215CT) (23,3x25,3-24N)	54 55 252 253 378 379 380 381 382 383 384	AUSTIN MG ROVER
1862 751 001 (215WTPB) (24,5x29,3-10N)	337 338 339	PEUGEOT	1862 819 001 (215TPB) (23x25,6-24N)	170 171	ISUZU
1862 752 004 (228VPE) (24,5x29,3-10N)	339 448	PEUGEOT TALBOT	1862 820 001 (220VTB) (17x20-17N)	130 131 132 134 136 138 139 145 146	FORD
1862 757 001 ▲ (200TPB) (17x19-17N)	118 119 120 179 181 417	FIAT LANCIA SEAT	1862 821 001 (242VTPB) (23x26-23N)	148	FORD
1862 767 001 (180LB) (18,3x20,4-24N)	55 266 266 620	BARKAS MULTICAR WARTBURG	1862 826 001 ▲ (228VPE) (22,2x24,4-21N)	86	CITROËN
1862 768 001 (180LPB) (18,3x20,4-24N)	620	WARTBURG	1862 827 001 (215TPE) (20,1x23-20N)	104 105 106 108 119 120 176 177 179	FIAT LANCIA
1862 769 001 (200LB) (18,3x20,4-24N)	55	BARKAS	1862 830 001 (160CE) (15,2x17,3-20N)	357	RENAULT
1862 784 001 (228TP) (21,4x24,1-21N)	86 344	CITROËN PEUGEOT	1862 835 002 (200VCE) (18,3x20,5-24N)	1 2	ALFA ROMEO
1862 784 002 (228VTP) (21,3x24,1-21N)	85 94 340 344 370 371	CITROËN PEUGEOT RENAULT	1862 836 001 (180CE) (49,3x53-32N)	54 383	AUSTIN ROVER
1862 788 001 (242TP) (23,3x26,2-23N)	185 186	LAND ROVER	1862 839 001 (180CB) (17,5x19,7-23N)	438 439 440 443	SUBARU
1862 789 001 (190TP) (18,2x20,8-18N)	379 380 382	ROVER	1862 839 002 (180TB) (17,1x19,2-18N)	174 188	KIA MAZDA
1862 791 001 (180TP) (17,3x20,9-18N)	379	ROVER			
1862 799 001 (160WCE) (15x17-20N)	115	FIAT			

Arithmetische Liste / Part number list

Artikelnummer Article No.	Seite Page	Hersteller Manufacturer	Artikelnummer Article No.	Seite Page	Hersteller Manufacturer
1862 839 003 (180TB) (19x21,3-20N)	100 101	DAIHATSU	1862 873 042 (228VTB) (21,3x24,1-21N)	109 110	FIAT
1862 841 001 (200CB) (19,7x22,2-21N)	439 441 442	SUBARU	1862 874 002 (160WCB) (16x18-16N)	272	NISSAN
1862 843 001 (210CB) (21,3x24,3-21N)	448 449 450 451 452 453 454 456 457 458 459 460 470 472	TOYOTA	1862 875 002 (180CB) (18x20,6-18N)	267 270 272 276 279 280 282 283	NISSAN
1862 843 002 (210TB) (23x25-24N)	155 163	HONDA	1862 876 002 (180CB) (18x20-18N)	311 444 445	OPEL SUZUKI
1862 848 001 (225CPB) (22,7x25,3-24N)	438 442 443	SUBARU	1862 878 002 (190CB) (18x20,2-19N)	156 157 161 162 379	HONDA ROVER
1862 851 002 (215CTB) (23,1x26-23N)	168 256 258 263 264	HYUNDAI MITSUBISHI	1862 882 042 (200VTPB) (18x21-18N)	80 81 82 83 85 92 93 95 96 97 98 323 325 327 329 330 331 333 334 335 336 345 346 446 448	CITROËN PEUGEOT TALBOT
1862 852 044 (190TB) (20,1x22,1-20N)	129 188 189 190 194 196	FORD MAZDA	1862 888 005 (170ME) (17x19-17N)	104 112 113	FIAT
1862 853 002 (225CTB) (22,3x24,5-22N)	8 154 173 174 189 190 191 192 193 194 195	ASIA MOTORS FORD USA KIA MAZDA	1862 891 002 (275CTB) (23,2x25,6-24N)	273 274	NISSAN
1862 855 002 (200CTB) (22,3x24,4-22N)	192 196	MAZDA	1862 892 002 ▲ (225CBP) (22,4x24,4-22N)	129 192 195	FORD MAZDA
1862 855 005 (200VCB) (20x22,5-20N)	254 260 261	MITSUBISHI	1862 895 003 (160CB) (15,8x17-32N)	443	SUZUKI
1862 856 002 (200CB) (18x20,7-18N)	268 270 276 279 280 281	NISSAN	1862 895 004 ▲ (160CB) (17,2x19,2-18N)	100	DAIHATSU
1862 859 002 (225CTB) (23,2x26-23N)	256 258 259 262 264	MITSUBISHI	1862 896 002 (170CB) (18x20,1-18N)	100 102	DAIHATSU
1862 861 002 (185CTB) (20x22,5-20N)	254 255 259 260 261 265 355	MITSUBISHI PROTON	1862 896 003 (170TB) (18x19,1-18N)	101 102	DAIHATSU
1862 862 002 (225CTB) (23x26-23N)	256 257 258 259 262 263 265	MITSUBISHI	1862 896 004 (170TB) (19x22,3-20N)	100 101 102 103	DAIHATSU
1862 863 002 (180CTB) (18x20,3-18N)	444	SUZUKI	1862 897 002 (215CB) (20x22,5-20N)	167 168 253 254 255 256 257 260 261 264 265 266 355	HYUNDAI MITSUBISHI PROTON
1862 864 002 (225CB) (25,5x28,8-21N)	452 461 462 466 469 471	TOYOTA	1862 898 002 (200CTB) (20x22,5-20N)	168 253 254 255 256 258 259 260 261 263 264 265 355	HYUNDAI MITSUBISHI PROTON
1862 865 002 ▲ (215WCE) (20,1x23,1-20N)	104 105 106	FIAT	1862 900 043 (220TPB) (17x20-17N)	130 134 135 136 145	FORD
1862 870 002 (200PE) (18,2x20,9-18N)	81 82 92 323 325 329 333 334 335 446 447	CITROËN PEUGEOT TALBOT	1862 902 002 (235CB) (25,6x29-21N)	452 461 462 471	TOYOTA
1862 870 003 (200PE) (20x22-26N)	253 357 358 359 360 361 362 364 365 367 368 372 375 376	MITSUBISHI RENAULT			

Arithmetische Liste / Part number list

Artikelnummer Article No.	Seite Page	Hersteller Manufacturer	Artikelnummer Article No.	Seite Page	Hersteller Manufacturer
1862 903 041 (215VTPB) (18,3x20,4-24N)	98 99 284 285 286 291 298 299 300 314 315 473 476 477 478 479	DAEWOO OPEL VAUXHALL	1862 940 002 (180CB) (21,3x24,3-21N)	454 470 471	TOYOTA
1862 905 002 (200CTPB) (20x22,5-20N)	255 255 264 265 266	DAEWOO OPEL VAUXHALL	1862 941 002 (190TPB) (17x19,3-18N)	443 445	SUZUKI
1862 906 002 (160CTB) (17,2x19,2-18N)	445	MITSUBISHI	1862 953 142 (215TB) (22x25-14N)	308 309 477	OPEL VAUXHALL
1862 906 004 (160TB) (17x20,2-18N)	101	SUZUKI	1862 954 141 (200VTPB) (22x25-14N)	301 308 309 311 477	OPEL VAUXHALL
1862 907 002 (215CB) (24,5x27-20N)	450 451	DAIHATSU	1862 954 142 (200VTPB) (21,4x24,3-21N)	359 361 363 375 376 377	RENAULT
1862 909 141 (215TPB) (21,4x24-21N)	283 359 362 363 365 366 376 377 472	TOYOTA	1862 960 001 ▲# (215RB) (22x25-14N)	297 302	OPEL
1862 916 002 (190CPB) (21,3x24-21N)	452 455 456 457 471	TOYOTA	1862 979 001 (180CE) (20,1x22,6-20N)	601 602	VOLVO
1862 918 002 (215MPB) (24,5x27,8-20N)	449 451 452 455 456 457 458 459	OPEL RENAULT VAUXHALL	1862 982 004 (215TB) (18x20,7-18N)	268 269 276 277 281	NISSAN
1862 923 001 (200CPE) (20x23-20N)	601 602	TOYOTA	1862 985 001 (215CPE) (18,3x20,8-18N)	82 334 335	CITROËN PEUGEOT
1862 924 002 (225MPB) (25,5x29-21N)	461 463 465 588	TOYOTA VOLKSWAGEN	1862 986 002 (235CB) (25,5x29,6-21N)	102 462 463	DAIHATSU TOYOTA
1862 928 001 (242CTB) (1 1/8"-10N)	186 273 274	VOLVO	1862 989 001 ▲ (225TB) (22,4x24,4-22N)	197	MAZDA
1862 929 001 ▲ (190TPB) (15,3x17,4-20N)	375	LAND ROVER NISSAN	1862 991 002 (200MPB) (20x22,5-20N)	254 256 257 259 260 261 265 355	MITSUBISHI PROTON
1862 931 001 (215VPB) (18,5x20,5-24N)	601 602	RENAULT	1862 993 001 (225MPB) (23x26-23N)	258 259 262 263 264	MITSUBISHI
1862 932 101 (180TB) (20x22-26N)	357 358 360 361 364 372 373 377 378	RENAULT	1862 997 001 (160CE) (15,3x17,4-20N)	104 176 393	FIAT LANCIA SEAT
1862 932 102 (180PE) (18,2x21-18N)	79 81 84 85 91 95 97 320 321 322 323 324 329 333 334 335	CITROËN PEUGEOT	1862 997 003 (160CE) (15x17-20N)	106 115 393	FIAT SEAT
1862 933 001 (215PE) (21,4x24-21N)	85 86 109 344 370 371 375 376 377 447	CITROËN FIAT PEUGEOT RENAULT TALBOT	1863 805 001 (GR.1)	167 169 170 171 253 258 259 292 382 384 444 454 470	HYUNDAI ISUZU MITSUBISHI OPEL ROVER SUZUKI TOYOTA
1862 935 001 (215VPB) (21,4x24-21N)	85 109 122 344 359 363 365 366 375	CITROËN FIAT PEUGEOT RENAULT	1863 805 002 (GR.1)	169 170 292 476	ISUZU OPEL VAUXHALL
			1863 807 001 ▲ (GR.1)	452 460 462 468	TOYOTA
			1863 810 001 (GR.1)	266 267 268 270 271 272 273 274 275 278 279 281 282 283	NISSAN
			1863 818 002	283 293 294 297 298 300 301	OPEL

Arithmetische Liste / Part number list

Artikelnummer Article No.	Seite Page	Hersteller Manufacturer	Artikelnummer Article No.	Seite Page	Hersteller Manufacturer
1863 818 003 ▲	301 302 311	OPEL	1863 869 006	128 129 147	FORD
1863 818 004 ▲	301 311 312	OPEL		148 149 150	
1863 820 001 (GR.0)	101 454 455 470 471	DAIHATSU TOYOTA		151	
1863 821 001	57 58 59 64 65 66 72 73	BMW	1863 869 009	86 338 339 359 361 362 363 366 368	CITROËN PEUGEOT RENAULT
1863 836 001 (GR.1)	101 102 103 450 451 452 453 455 456 460 461 462 463 466 468 469 471	DAIHATSU TOYOTA	1863 869 010	198 199 201 203 204 205 206 207 208 209 210 211 212 213 214 215 216 219 220 223 224 225 226 228 232 233 234 235 236 237 238 239 240 241 242 243 244 247 248 249 250 251 355 356 438	MERCEDES BENZ
1863 841 001 (GR.0)	100 101 442	DAIHATSU SUBARU			
1863 856 001 (G5)	466	TOYOTA			
1863 857 001 (GR.3)	465 466	TOYOTA			
1863 859 001 (GR.1)	273 274 275	NISSAN			
1863 860 001 (GR.2)	169 171 292 297 303 481 482	ISUZU OPEL VAUXHALL	1863 869 011	203 204 205 206 210 211 212 213 214 215 223 224 235 236 237	PUCH STEYR MERCEDES BENZ
1863 863 001 (G3)	171 297 481 482	ISUZU OPEL VAUXHALL			
1863 869 001	8 9 10 11 13 14 20 26 27 28 31 32 33 34 35 36 38 39 40 41 42 46 49 50 51 401 415 416 434 435 559 560 561 562 564 565 567 568 569 570 593	AUDI SEAT SKODA VOLKSWAGEN	1863 869 012	203 204 205 209 210 211 212 213 214 215 216 218 219 220 221 223 224 225 226 228 229 230 233 235 237 238 239 240	MERCEDES BENZ
1863 869 002	10 13 14 15 16 17 19 20 50 52 553 554 561 562	AUDI VOLKSWAGEN	1863 870 201	171 297 303 482	ISUZU OPEL VAUXHALL
1863 869 005	15 16 17 18 19 28 29 30 32 33 34 35 36 37 38 39 40 41 42 43 44 45 46 47 48 49 51 53 354 435 554 555 565 566 568 569	AUDI PORSCHE SKODA VOLKSWAGEN	1863 870 301	169 170 171 292 297 303 476 481 482	ISUZU OPEL VAUXHALL
			1864 000 045 (240D) (23,3x26,2-23)	354	PORSCHE
			1864 000 084 (215B) (20,3x22,2-28N)	21 22 23 24 52 53 400 401 402 407 408 409 414 415 421 423 424 431 432 496 498 523 524 530 533 536 537 538 539 557 558 564 578 580 599	AUDI SEAT SKODA VOLKSWAGEN
			1864 000 122 (180)	56	BMW

Arithmetische Liste / Part number list

Artikelnummer Article No.	Seite Page	Hersteller Manufacturer	Artikelnummer Article No.	Seite Page	Hersteller Manufacturer
1864 000 123 (180)	56	BMW	1864 378 132 (165E) (21,3x23,8-34N)	56 57	BMW
1864 000 124 (165)	57	BMW	1864 400 031 (180) (18,3x20,4-24N)	56	BMW
1864 000 141 (240D) (23,3x26,3-23N)	351	PORSCHE	1864 419 032 (165) (18,3x20,4-24N)	56	BMW
1864 000 146 (215D) (22x25-14N)	310 484 485	OPEL VAUXHALL	1864 464 031 (240D) (26,5x28,7-26N)	203 204 206 212 223 226 233 235 236 237 250 251 356 438	MERCEDES BENZ PUCH STEYR
1864 000 236 (180) (16,9x19,9-17N)	57	BMW	1864 466 031 (228D) (26,5x28,7-26N)	203 204 205 206 207 208 210 211 213 214 223 224 233 356 438	MERCEDES BENZ PUCH STEYR
1864 000 274 (170B) (18,3x20,7-24N)	575 581	VOLKSWAGEN	1864 473 031 (240D) (23,3x26,3-23N)	353	PORSCHE
1864 000 411 (240D) (21,8x24,2-23N)	354	PORSCHE	1864 476 041 (160E) (17x20-12N)	266 472	MULTICAR TRABANT
1864 000 435 (228KB) (23x26-23N)	140 613 616	FORD VOLVO	1864 485 031 (240D) (23,3x26,3-23N)	349 350 351	PORSCHE
1864 000 436 (228B) (18,23x21,02-18N)	84 331 332 333	CITROËN PEUGEOT	1864 498 001 (240D) (23x29-10N)	187	MASERATI
1864 006 118 # (160E) (16x20-10N)	437 438	STEYR	1864 503 231 (228B) (26,5x28,7-26N)	238 239 250 251	MERCEDES BENZ
1864 093 031 (250D) (23,3x26,3-23N)	353	PORSCHE	1864 504 031 (250B) (26,5x28,7-26N)	238 239 240	MERCEDES BENZ
1864 098 033 (240D) (23x29-10N)	62 68 75	BMW	1864 506 031 (240B) (19,1x21,8-20N)	606 607 608 609 610 611 615 617 618 620	VOLVO
1864 098 132 (240D) (23x29-10N)	8 62 68 69 70 73 74 75	ALPINA BMW	1864 511 031 (240B) (23x26-23N)	148	FORD
1864 121 536 (180B) (18,3x20,4-24N)	552	VOLKSWAGEN	1864 514 031 (215D) (26,5x28,7-26N)	209 210 211 213 214 215 219 220 224 225 228 229 230 237	MERCEDES BENZ
1864 180 839 (200B) (18,3x20,4-24N)	552 553 592	VOLKSWAGEN	1864 517 031 (240D) (26,4x28,7-26N)	211 212 213 215 216 220 221 225 226 227 228 229 230 233 235 236 237	MERCEDES BENZ
1864 241 035 (180D) (18,3x25,4-24N)	347	PORSCHE	1864 521 132 (240D) (23,3x26,3-23N)	351 352	PORSCHE
1864 341 103 (200BL) (23,3x26,3-23N)	353	PORSCHE	1864 521 143 (240D) (21,8x24,2-23N)	354	PORSCHE
1864 341 303 (200D) (23,3x26,3-23N)	353	PORSCHE	1864 522 634 (215D) (26,5x28,7-26N)	214 217	MERCEDES BENZ
1864 342 003 (200D) (23,3x26,3-23N)	353	PORSCHE			
1864 342 103 (200D) (23,3x26,3-23N)	353	PORSCHE			
1864 373 033 (160) (21,3x23,8-34N)	56	BMW			
1864 374 033 (180) (21,3x23,8-34N)	57	BMW			
1864 375 042 (180E) (1"-10N)	56	BMW			

Arithmetische Liste / Part number list

Artikelnummer Article No.	Seite Page	Hersteller Manufacturer	Artikelnummer Article No.	Seite Page	Hersteller Manufacturer
1864 523 632 (180) (18,3x20,4-24N)	57 57	BMW	1864 600 213 (250TB) (23,2x26,1-23N)	263	MITSUBISHI
1864 526 231 (165) (16,9x19,9-17N)	57	BMW	1864 600 214 (228B) (22x25-14N)	313 318 319 486 489	OPEL VAUXHALL
1864 527 337 (228B) (20,3x22,2-28N)	23 24 400 402 407 409 414 415 421 423 424 431 432 496 497 498 523 524 530 536 537 538 539 558 559 564 578 580 583 599	AUDI SEAT SKODA VOLKSWAGEN	1864 600 215 (228D) (23,1x26,1-23N)	612 613 614 615 616 619 620	VOLVO
1864 528 441 (240B) (21,8x24,2-23N)	12 13 18 28 29 30 33 34 37 40 41 42 43 44 45 47 49 51 435 565 566 569	AUDI SKODA VOLKSWAGEN	1864 600 216 (228D) (20,3x22,1-28N)	21 431 432	AUDI SKODA
1864 528 442 (240B) (26,5x28,9-26N)	554 555	VOLKSWAGEN	1864 600 218 (240B) (22x25-14N)	386	SAAB
1864 528 741 (220B) (20,3x22,1-28N)	594 595	VOLKSWAGEN	1864 600 219 (225B)	449 470	TOYOTA
1864 532 333 (228B) (21,8x24,2-23N)	27 28 33 36 38 39 40 41 42 49 434 564 565 569	AUDI SKODA VOLKSWAGEN	1864 823 001 (160E) (17,8x20,3-18N)	79 87 91	CITROËN
1864 533 133 (210B) (21,8x24,2-23N)	26 27 32 36 38 564 569	AUDI VOLKSWAGEN	1864 906 002 (215D) (23x29-10N)	60 61 62 63 66 67 75	BMW
1864 600 202 (228D) (20,3x22,1-28N)	21 22 24 52 53 401 402 408 409 410 414 415 423 424 429 431 432 493 496 497 498 533 536 537 538 557 559 577 579	AUDI SEAT SKODA VOLKSWAGEN	1864 907 001 (240D) (22x25-14N)	309 313 477 485	OPEL VAUXHALL
1864 600 208 (215B) (19,2x21,4-20N)	613 616	VOLVO	1864 915 001 (228D) (22x25-14N)	310 313 477	OPEL VAUXHALL
1864 600 209 (240D) (22x25-14N)	310 311 485	OPEL VAUXHALL	1864 919 001 (228D) (23x29-10N)	60 61 62 63 65 66 67 68 69 70	BMW
1864 600 210 (228D) (22x25-14N)	310 485	OPEL VAUXHALL	1864 927 001 (160E) (15x17-20N)	104 154 177	FIAT FSO LANCIA
1864 600 211 (210B)	138 140	FORD	1864 927 002 (160E) (18x20-18N)	78 79 86 87 91	CITROËN
1864 600 212 (225TP)	446	SUZUKI	1864 956 001 (240B) (23x25,6-24N)	297 481	OPEL VAUXHALL
			1864 958 001 (240D) (23x29-10N)	68 73	BMW
			1864 960 001 ▲ (260) (26x30-21N)	466	TOYOTA
			1864 968 031 (228B) (23x29-10N)	233 247 248 249 356	MERCEDES BENZ PUCH
			1864 969 001 (240D) (23x26-23N)	148	FORD
			1864 970 001 (265D) (28x35-10N)	68 74	BMW
			1864 983 001 (220D) (26,5x28,9-26N)	210 211 213 214 215 223 224	MERCEDES BENZ
			1864 985 001 (228B) (26,4x28,9-26N)	211 212 215 223 224 225 228 229	MERCEDES BENZ
			1864 994 401 (225) (21,4x24,1-21N)	84 88 90 121 125 181 184 337 340 341	CITROËN FIAT LANCIA PEUGEOT

Arithmetische Liste / Part number list

Artikelnummer Article No.	Seite Page	Hersteller Manufacturer	Artikelnummer Article No.	Seite Page	Hersteller Manufacturer
1864 994 501 (242) (21,4x24,1-21N)	84 126 337 340 342	CITROËN FIAT PEUGEOT	1878 000 227 (240VTB) (23x26-23N)	143	FORD
1864 994 601 (225B) (20x22,4-20N)	263	MITSUBISHI	1878 000 796 (185TB) (20,1x22,2-20N)	167 168 188 189 190 193 194	HYUNDAI MAZDA
1864 994 701 (228B) (19,2x28,8-20N)	253 264 613 616	MITSUBISHI VOLVO	1878 000 802 (240TD) (23,3x26,3-23N)	253 259 355	MITSUBISHI PROTON
1864 994 801 (275D) (23x25,5-24N)	171 303 482	ISUZU OPEL VAUXHALL	1878 000 808 (200TB) (20x22-20N)	350 351	PORSCHE
1864 996 601 (230B) (21,8x24,2-23N)	32 35 46 435 568 570	AUDI SKODA VOLKSWAGEN	1878 000 824 (210TB) (20x21,9-21N)	157 158 159 161 379 380 382	HONDA ROVER
1864 996 701 (228B) (19,2x21,9-20N)	611 612 613 614 615 616 617 619 620	VOLVO	1878 000 825 (210TB) (20,1x22,3-20N)	155 157 158 159 161	HONDA
1864 997 101 (240D) (23x25,6-24N)	297 481	OPEL VAUXHALL	1878 000 845 (190TPB) (15,1x17,3-20N)	107 113 118 127 183	FIAT LANCIA
1864 997 201 (228B) (21,3x24,6-21N)	366 368 369 374	RENAULT	1878 000 873 (190PB) (20x22,5-20N)	444	SUZUKI
1864 997 401 (240D) (23x29-10N)	69 73 74	BMW	1878 000 884 (215VTB) (24x26-23N)	345	PEUGEOT
1864 997 501 (265B) (28x35-10N)	68 70 74	BMW	1878 001 031 (200TPB) (20,1x22,5-20N)	190 191 196 197	MAZDA
1864 997 801 (240B) (19,1x21,8-20N)	606 615 619 620	VOLVO	1878 001 189 (200TPB) (20x22,5-20N)	440 443 445	SUBARU SUZUKI
1864 998 001 (220B) (20,1x22,3-28N)	422 494 534	SEAT VOLKSWAGEN	1878 001 191 (180TB) (17x19-18N)	188	MAZDA
1864 998 501 (220B) (20,3x22,1-28N)	593	VOLKSWAGEN	1878 001 193 (228TB) (21,8x24,2-23N)	31 32 34 46 435	AUDI SKODA VOLKSWAGEN
1864 998 503 (220B) (23x26-23N)	141 394 395 586 587	FORD SEAT VOLKSWAGEN	1878 001 415 (215TPB) (17,4x19,9-17N)	391 392	SAAB
1864 998 601 (250B) (23,1x25,5-24N)	297 481	OPEL VAUXHALL	1878 001 507 (240VTP) (20,2x23,7-17N)	78	CHRYSLER
1874 000 002	24 141 394 395 404 411 415 424 426 498 499 539 583 587 588	AUDI FORD SEAT SKODA VOLKSWAGEN	1878 001 508 (180VTB) (18,3x20,7-18N)	79 91 95 272 321 322 379	CITROËN NISSAN PEUGEOT ROVER
1874 000 003	24 141 394 395 404 411 415 424 426 498 499 539 583 587 588	AUDI FORD SEAT SKODA VOLKSWAGEN	1878 001 544 (225VTB) (24,5x28-20N)	448 450 451 452 453 454 469 470	TOYOTA
1874 000 004	84 331 332 333	CITROËN PEUGEOT	1878 001 554 (210VTB) (17x20-17N)	132 133	FORD
1878 000 041 (240TPB)	621	WOLGA	1878 001 816 (180VTB) (17x20-17N)	137 138 140 142 146 188	FORD MAZDA
1878 000 193 (228VTP) (23x26-23N)	141 394 587	FORD SEAT VOLKSWAGEN	1878 001 930 (240TB) (22,7x 25,3-24N)	442	SUBARU
			1878 002 059 (228VTB) (21,4x24,3-21N)	87 90 94 121 125 184	CITROËN FIAT LANCIA

Arithmetische Liste / Part number list

Artikelnummer Article No.	Seite Page	Hersteller Manufacturer	Artikelnummer Article No.	Seite Page	Hersteller Manufacturer
1878 002 087 (190VTB) (15,6x18,7-14N)	296 480	OPEL VAUXHALL	1878 033 131 (200VTB) (18x20-18N)	428 503	SKODA VOLKSWAGEN
1878 002 205 (215VTB)	76	CHEVROLET	1878 034 741 (225PB) (23x29-10N)	621	WOLGA
1878 002 395 (228TPB) (17x20-17N)	188 191	MAZDA	1878 035 035 (215VTD) (18,3x20,4-24N)	209	MERCEDES BENZ
1878 002 520 (200VTB) (22,1x20,3-28N)	540 541	VOLKSWAGEN	1878 035 833 (228TB) (22x25-14N)	385	SAAB
1878 002 521 (200VTB) (18,23x21,02-18N)	83 326 328 331 332	CITROËN PEUGEOT	1878 037 441 (215CB) (24,5x29-10N)	337 338 339	PEUGEOT
1878 002 522 (200VTB) (20,13x22,6-20N)	187	MAZDA	1878 038 433 (220LTP) (16,9x19,9-17N)	137 138	FORD
1878 002 827 (220VTB) (23x26-23N)	140	FORD	1878 038 641 (200TPB) (17x19-17N)	111 112 113 119 120 128 404 416 417	FIAT SEAT
1878 008 031 (240VTB) (23x26-23N)	129 131 132 133 143 144 146	FORD	1878 038 642 (200TPB) (20,1x23-20N)	107 112 113 123 124 128	FIAT
1878 015 031 (240TB) (22x25-14N)	392 393	SAAB	1878 040 031 (210VTB) (17x20-17N)	139	FORD
1878 016 031 (200VTB) (17x20-17N)	147	FORD	1878 040 545 (200VTB) (15,6x18,7-14N)	285 288 289 290 293 295 296 303 314 316 318 319 472 473 474 476 479 480 481 482 486 487 489 490	OPEL VAUXHALL
1878 020 532 (215VTD) (18,3x20,4-24N)	209 250	MERCEDES BENZ	1878 040 731 (228VTB) (23x26-23N)	140	FORD
1878 021 131 (190VTB) (17x20-17N)	137	FORD	1878 041 431 (205VTPB) (15,6x18,7-14N)	289 290 291 293 296 303 475 476 480 481	OPEL VAUXHALL
1878 021 831 (190VTB) (15,6x18,7-14N)	283 285 287 288 292 293 294 295 296 298 300 314 472 474 478 480 484	OPEL VAUXHALL	1878 043 141 (228VTB) (20,3x22,1-28N)	23 399 402 406 407 408 419 431 501 503 505 516 520 521 522 523 524 528 529 530 539 563 577 579 593 594 599	AUDI SEAT SKODA VOLKSWAGEN
1878 022 941 (200TB) (20,1x22,6-20N)	266	MOSKVICH	1878 045 541 (215VTB) (23x26-23N)	146 147 148 149 150 151	FORD
1878 023 331 (190VTB) (18x20-18N)	396 428 555	SEAT SKODA VOLKSWAGEN	1878 045 941 (170TB) (15,3x17,4-20N)	104 107 111 115 116 117 121 126 128 176 183 393 404 416 417 621 622	FIAT LANCIA SEAT ZASTAVA
1878 026 431 (310WTB) (28x35-10N)	249	MERCEDES BENZ	1878 046 741 (240VTPB) (23x26-23N)	142 148 149 151	FORD
1878 030 841 (228VTB) (21,9x24,3-23N)	11 12 13 14 15 16 17 18 40 49 51 266	AUDI MULTICAR			
1878 031 331 (228VTB) (22x25-14N)	385 386	SAAB			
1878 031 531 (215TPB) (22x25-14N)	384 385 390	SAAB			
1878 032 942 (240VTPB) (23x26-23N)	132 133 134 136 146	FORD			
1878 033 031 (190VTB) (18x20-18N)	428 503	SKODA VOLKSWAGEN			

Arithmetische Liste / Part number list

Artikelnummer Article No.	Seite Page	Hersteller Manufacturer	Artikelnummer Article No.	Seite Page	Hersteller Manufacturer
1878 048 041 (228VTB) (18,3x20,7-24N)	287 291 300	OPEL	1878 069 841 (215VTPB) (18,2x20,8-18N)	92 93 94	CITROËN
	315			95 97	
	474 477 479	VAUXHALL		330 331 336	PEUGEOT
1878 049 241 (220VTB) (17,1x20,1-17N)	130 131 134	FORD		339	
	136 145 146		1878 071 041 (240TPB) (25,4x28,8-21N)	103 448 450 453 454 463 464 465 467 470 588 589	DAIHATSU TOYOTA
1878 049 542 ▲ (228VTP) (21,4x24-21N)	85 86 87	CITROËN	1878 071 841 (215VTPB) (20x21,9-26N)	368 369	VOLKSWAGEN RENAULT
	88 89 90				
	94		1878 075 141 (190VTP) (18,2x20,4-24N)	397 556 574 575 581	SEAT VOLKSWAGEN
	109 110 111	FIAT	1878 076 941 (210VTPB) (20x21,9-26N)	365 367 368 372 374	RENAULT
	121 125		1878 077 541 (225VTB) (25,5x29,9-21N)	448 452 453 454 461 462 463 464 465 466 467 469 588 589	TOYOTA
	184	LANCIA			
340 341 342	PEUGEOT	1878 077 741 (190CB) (18x20,7-18N)	266 267 276 279 280 281	VOLKSWAGEN NISSAN	
343 344		1878 077 842 (200TB) (23,2x25,5-24N)	268 269 270 282 283	NISSAN	
362 370	RENAULT	1878 077 941 (200TB) (18x20,5-18N)	267 277 278 281	NISSAN	
1878 049 641 (180TPB) (20,1x23,1-20N)	122 123 126 127 178 179 181 622	FIAT LANCIA ZASTAVA	1878 078 041 (215TB) (18x20,6-18N)	266 267 277 278 280	NISSAN
1878 049 931 (240VTB) (22x25-14N)	386	SAAB	1878 078 141 (225CB) (23,1x25,6-24N)	268 269 270 271 275 276 278 282 283	NISSAN
1878 050 532 (190VTB) (18x20-18N)	426	SKODA	1878 600 501 (250CD) (26,5x28,9-26N)	238 239 240 241	MERCEDES BENZ
1878 050 741 (180TP) (15,1x17,3-20N)	107 114 117 122 126 182 183	FIAT LANCIA	1878 600 503 (240TD) (22x25-14N)	290 320 490	OPEL VAUXHALL
1878 052 239 (240VTB) (21,8x24,3-23N)	24 141 394 395 404 411 415 424 426 432 494 498 499 537 538 539 583 587 588	AUDI FORD SEAT SKODA VOLKSWAGEN	1878 600 536 1878 600 537 1878 600 538 1878 600 539 1878 600 540 1878 600 542	165 165 173 173 174 449 459 460 470	HYUNDAI HYUNDAI KIA KIA KIA TOYOTA
1878 052 331 (190VTB) (18x20-18N)	425	SKODA	1878 600 544 1878 600 546 1878 600 547 1878 600 548 (228TB) (21,9x24,3-23N)	99 165 165 33 36 38	DAEWOO HYUNDAI HYUNDAI AUDI
1878 053 831 (240WTD) (23x29-10N)	187	MASERATI	1878 600 549 (240TB) (21,9x24,3-23N)	141 395 588	FORD SEAT VOLKSWAGEN
1878 054 741 (210VTP) (21,8x24,3-23N)	11 12 13 14 17 26 40 51 564	AUDI VOLKSWAGEN	1878 600 554 (228VTB) (22x21,05-14N)	385	SAAB
1878 059 033 (240TD) (23,3x26,3-23N)	351 352	PORSCHE	1878 600 559 (240VTB) (20,3x22,1-28N)	89 343	CITROËN PEUGEOT
1878 059 141 (200MPB) (20x21,4-26N)	360 361 363 364 372 373	RENAULT			
1878 059 142 (200MPB) (20,1x21,9-26N)	361 372 602	RENAULT VOLVO			
1878 059 832 (220VTPB) (20,3x22,1-28N)	403 410 426 556 583	SEAT SKODA VOLKSWAGEN			
1878 066 531 (225PB) (23,3x26,3-23N)	352 353	PORSCHE			
1878 068 031 (190VTB) (20,3x22,1-28N)	402 409 425 427 506 581 582	SEAT SKODA VOLKSWAGEN			

Arithmetische Liste / Part number list

Artikelnummer Article No.	Seite Page	Hersteller Manufacturer	Artikelnummer Article No.	Seite Page	Hersteller Manufacturer
1878 600 601 (190VTP) (20,3x22,1-28N)	403 410 427 582 583 584	SEAT SKODA VOLKSWAGEN	1878 600 635 (190TB) (20,1x21,9-26N)	273	NISSAN
1878 600 602 (200VTP) (18,3x20,7-24N)	20 556	AUDI VOLKSWAGEN	1878 600 636 (180TB) (20,1x21,9-26N)	272 273	NISSAN
1878 600 603 (200VTP) (20,3x22,3-28N)	403 409 426 582 584	SEAT SKODA VOLKSWAGEN	1878 600 802 (240TP) (26,5x28,7-26N)	212 216 227 228 230	MERCEDES BENZ
1878 600 604 (215VTP) (20,4x22,2-28N)	21 397 403 410 426 556 581 582 584	AUDI SEAT SKODA VOLKSWAGEN	1878 600 803 (228TP) (26,5x29-26N)	251	MERCEDES BENZ
1878 600 607 (228VTP) (20,3x22,1)	404 410 427	SEAT SKODA	1878 600 805 (210VTB) (17x20-17N)	137 146	FORD
1878 600 609 (240VTP) (21,8x24,2-23N)	32 568 570	AUDI VOLKSWAGEN	1878 600 807 (190TP)	102	DAIHATSU
1878 600 615 (240TP) (21,8x24,2-23N)	22 52 53 394 413 414 422 493 533 534 557 586	AUDI SEAT VOLKSWAGEN	1878 600 808 (225TP)	257	MITSUBISHI
1878 600 618 (240TP) (21,9x24,3)	43	AUDI	1878 600 809 (190TP)	267	NISSAN
1878 600 621 (228VTB) (22,1x25-14N)	289 317 475 487	OPEL VAUXHALL	1878 600 810 (240TP)	275	NISSAN
1878 600 622 (228VTD) (22x25-14N)	290 317 318 320 475 488 490	OPEL VAUXHALL	1878 600 811 (170TP)	443	SUZUKI
1878 600 623 (228VTD) (22x25-14N)	290 318 320 476 488 490	OPEL VAUXHALL	1878 600 812 (190TP)	444	SUZUKI
1878 600 624 (228VTD) (22x25-14N)	289 314 317 320 475 488 490	OPEL VAUXHALL	1878 600 817 (240TP) (22x25-14N)	317 488	OPEL VAUXHALL
1878 600 626 (240VTD) (22x25-14N)	318 489	OPEL VAUXHALL	1878 600 818 (240CBP) (23,2x26,1-23N)	262	MITSUBISHI
1878 600 627 (240VTD) (23x25,6-24N)	297 482	OPEL VAUXHALL	1878 600 819 (210VTP)	137 140	FORD
1878 600 629 (240VTPD) (21,3x24,6-21N)	270 271 276 277 319 377 490	NISSAN OPEL RENAULT VAUXHALL	1878 600 820 (180TP) (15,1x17,3-20N)	127 183	FIAT LANCIA
1878 600 630 (225TD) (20,3x22,1-28)	422 494 534 557	SEAT VOLKSWAGEN	1878 600 822 (203TB) (22x25-14N)	301 302 311	OPEL
1878 600 631 (228TB) (20,4x22,2-28N)	556 595	VOLKSWAGEN	1878 600 901	98	DAEWOO
1878 600 632 (228WTD) (22x25-14N)	289 319 475 490	OPEL VAUXHALL	1878 600 904 (215)	165	HYUNDAI
1878 600 634 (240VTB) (21,3x24,6-21N)	276 319 377 489	NISSAN OPEL RENAULT VAUXHALL	1878 850 001 (240TB) (23,5x26,4-23N)	154	FORD USA
			1878 851 001 (215TP) (20,1x23,1-20N)	2 3 4 5 7 106 107 108 114 118 119 120 123 124 177 178 179 180 182	ALFA ROMEO FIAT LANCIA
			1878 854 001 (230TB) (22,4,x24,4-22N)	191	MAZDA
			1878 855 001 (200TP) (20N)	107 114 177 179 180	FIAT LANCIA
			1878 857 001 (215TB) (20x22,5-20N)	445 446	SUZUKI
			1878 983 601 (228) (18,3x20,7-18N)	81 83 84 87 89 94 95 96 97 111 120 121 181	CITROËN FIAT LANCIA

Arithmetische Liste / Part number list

Artikelnummer Article No.	Seite Page	Hersteller Manufacturer	Artikelnummer Article No.	Seite Page	Hersteller Manufacturer
1878 983 701 (200) (18,3x20,7-18N)	80 93 96 346	CITROËN PEUGEOT	1878 986 001 (228TB) (23,1x25,5-24N)	156 160 185 186 378 380 381	HONDA LAND ROVER ROVER
1878 983 801 (250TB) (23,3x26,2-23N)	194 196	MAZDA	1878 986 101 (200VTB) (22,8x20,5-20N)	107 114	FIAT
1878 983 901 (225TB) (24,4x19,9-20N)	264 265	MITSUBISHI	1878 986 201 (200TB) (20,2x22,8-20N)	114	FIAT
1878 984 001 (215TB) (20x21,9-26N)	253	MITSUBISHI	1878 986 301 (190VTB) (15,2x17,3-20N)	107 117 183	FIAT LANCIA
1878 984 101 (190TB) (19x21,6-19N)	471 472	TOYOTA	1878 986 401 ▲ (225TB) (25,5x29,8-21N)	187	LEXUS
1878 984 201 (225TB) (23,2x26,2-23N)	165 166	HYUNDAI	1878 986 501 ▲ (200TB) (...x22-20N)	156	HONDA
1878 984 301 (225TB) (22,2x24,3-22N)	154 190 191 192 193 195 196 198	FORD USA MAZDA	1878 987 001 (215VTB) (18,4x20,5-24N)	99	DAEWOO
1878 984 401 (240TB) (23,2x26,2-23N)	194	MAZDA	1878 987 101 (225VTB) (18,4x20,5-24N)	76 77 98 99 100	CHEVROLET DAEWOO
1878 984 501 (180TB) (19x22,1-20N)	102	DAIHATSU	1878 987 601 (210TB) (26-24N)	164	HONDA
1878 984 601 (240TB) (22,2x24,3-22N)	174	KIA	1878 987 602 (210TB) (22-20N)	161 162	HONDA
1878 984 801 (240TB) (23,3x26,2-23N)	166	HYUNDAI	1878 987 603 (210TB) (26-24N)	162	HONDA
1878 985 001 (215TB) (22,4-20N)	168	HYUNDAI	1878 987 702 (220TB) (26-24N)	156	HONDA
1878 985 002 (215TB) (19,9x22,4-20N)	165 167	HYUNDAI	1878 987 703 (220TB) (26-24N)	161	HONDA
1878 985 101 (185TB) (19,9x22,4-20N)	164	HYUNDAI	1878 987 801 (200TB) (22-20N)	162	HONDA
1878 985 201 (225TB) (22,2x24,3-22N)	173	KIA	1878 987 901 (220VTB) (17x20-17N)	139 140	FORD
1878 985 202 (225TB) (22,4-20N)	168 169	HYUNDAI	1878 988 101 (240TB) (21,9x24,3-23N)	594 595	VOLKSWAGEN
1878 985 203 (225TB) (23,2x26,2-23N)	165 257	HYUNDAI MITSUBISHI	1878 988 102 (240TB) (26,5x28,9-26N)	554	VOLKSWAGEN
1878 985 301 (250) (23,3x26,3-23N)	196	MAZDA	1878 988 201 (200VTB) (23x26-23N)	140	FORD
1878 985 401 (260) (25,5x29,8-21N)	448 467 468	TOYOTA	1878 988 202 (200VTB) (18,3x20,7-18N)	80 85 94 96 330 337 346	CITROËN PEUGEOT
1878 985 501 (170TB) (17x19,1-18N)	76 99 100	CHEVROLET DAEWOO	1878 988 203 (200VTB) (18,2x20,8-18N)	93 94 337	CITROËN PEUGEOT
1878 985 701 (200VTB) (20,2x22,8-20N)	122	FIAT	1878 988 204 (200VTB) (20,1x23,1-20N)	114 122	FIAT
1878 985 901 (275TB) (23x25,5-24N)	171 303 482	ISUZU OPEL VAUXHALL	1878 988 301 (225TB) (22,7x25,1-24N)	439 440 441	SUBARU
			1878 988 401 (230TB) (23,7x25,2-24N)	439 440	SUBARU

Arithmetische Liste / Part number list

Artikelnummer Article No.	Seite Page	Hersteller Manufacturer	Artikelnummer Article No.	Seite Page	Hersteller Manufacturer
1878 988 501 (250TB) (23,4x26,2-23N)	194	MAZDA	1878 992 001 (228MB) (26x23-23N)	144	FORD
1878 988 601 (190VTE) (17x20,1-18N)	283 443 444 446 472	OPEL SUZUKI VAUXHALL	1878 992 301 (180TB) (17,2x20,2-18N)	102	DAIHATSU
1878 988 701 (200VTE) (20x22,4-20N)	443	SUZUKI	1878 992 501 (200GU) (20x22-20N)	160 161	HONDA
1878 988 801 (230VTE) (23,5x26,2-23N)	198	MAZDA	1878 992 502 (200GU) (20x22-20N)	160	HONDA
1878 988 901 (250VTB) (23,2x26,1-23N)	263	MITSUBISHI	1878 992 601 (200GU) (20x22-20N)	159 160	HONDA
1878 989 101 (210TB) (24x26-24N)	164	HONDA	1878 992 701 (210TB) (24x26-24N)	159 160 162	HONDA
1878 989 201 (215TB) (18x20,6-18N)	281	NISSAN	1878 993 001 (300VTB) (26,8x32,4-14N)	467	TOYOTA
1878 989 301 (225TP) (23,1x25,7-24N)	266 272	NISSAN	1878 993 201 (200VTP) (20,1x22,3-20N)	112 113 118	FIAT
1878 989 501 (180TB) (17x19,3-18N)	446	SUZUKI	1878 993 301 (240TB) (21,8x24,2-23N)	32 46 48 568 571	AUDI VOLKSWAGEN
1878 989 601 (228VTB) (22x25-14N)	385	SAAB	1878 993 401 (200VTP) (15,3x17,4-20N)	118	FIAT
1878 989 801 (225VTB) (18x20,6-18N)	278	NISSAN	1878 993 801 (265TB) (23,4x28,9-10N)	172 173	JEEP
1878 989 901 (225TB) (22,8x25,4-24N)	439 440 441	SUBARU	1878 993 901 (265VTB) (23,4x28,9-10N)	172	JEEP
1878 990 001 (215TB) (22,8x25,4-24N)	439 440 441	SUBARU	1878 994 001 (240TB) (26,5x28,7-26N)	238 239 241 250 251 554	MERCEDES BENZ VOLKSWAGEN
1878 990 101 (190TB) (19x22,1-20N)	103	DAIHATSU	1878 994 401 (225VB) (23x25,6-24N)	278	NISSAN
1878 990 201 (205VTB) (15,6x18,7-14N)	289 296 303 313 314 316 317 318 319 475 481 482 486 487 489 490	OPEL VAUXHALL	1878 994 701 (210VTB) (23x26-23N)	143	FORD
1878 991 101 (228VTB) (18,3x20,7-24N)	290 317 318 320 475 488 490	OPEL VAUXHALL	1878 995 001 (225TB) (18x20,5-18N)	266 277	NISSAN
1878 991 301 (210TB) (20x22-20N)	159 160	HONDA	1878 995 101 (240TB) (23x25,3-24N)	266 281	NISSAN
1878 991 401 (250TB) (25,5x29,8-21N)	448	TOYOTA	1878 995 401 (220VTB) (17,1x20,1-17N)	132 133	FORD
1878 991 402 (250TB) (25,5x29,8-21N)	448 468	TOYOTA	1878 995 402 (220VTB) (23x26-23N)	132 142 143	FORD
1878 991 601 ▲ (235TB) (25,5x29,8-21N)	471	TOYOTA	1878 995 445 (220VTB) (20x22-26N)	367 368 612 613 615 616	RENAULT VOLVO
1878 991 701 (180TE) (19,4x22-20N)	102	DAIHATSU	1878 995 801 (215VTB) (20,2x22,8-20N)	3 4	ALFA ROMEO
			1878 996 001 (200TB) (20,3x22,3-20N)	174	KIA
			1878 996 101 (250TB) (23x26,1-23N)	262	MITSUBISHI

Arithmetische Liste / Part number list

Artikelnummer Article No.	Seite Page	Hersteller Manufacturer	Artikelnummer Article No.	Seite Page	Hersteller Manufacturer
1878 996 201 (225TB) (20x22,5-20N)	446	SUZUKI	2100 009 001 (VL100R)	60	BMW
1878 996 301 (185TB) (20x22,4-20N)	167	HYUNDAI	2100 010 031 (VL121R)	68 69 70 73 74 75	BMW
1878 997 201 (228VB) (21,4x24,1-21N)	92 93 337 340	CITROËN PEUGEOT	2100 010 032 (VL121R)	68 69 70 73 74 75	BMW
1878 997 301 (228TD) (22x25-14N)	292 313 317 391 477 485 488	OPEL SAAB VAUXHALL	2100 010 033 (VL121R)	70 76	BMW
1878 997 501 (241TB) (1"-23N)	185	LAND ROVER	2100 010 034 (VL121R)	74	BMW
1878 997 701 (267TB) (1"-23N)	185 186	LAND ROVER	2100 011 031 (VL120R)	60 61 62 63 64 67 68 69 73 75	BMW
1878 997 901 (265TB) (1 1/8"-10N)	185 186	LAND ROVER	2100 011 033 (VL120R)	64 68 73 76	BMW
1878 998 202 (215TB) (20x21,4-26N)	372	RENAULT	2100 011 034 (VL120R)	60 61 62 63 68 311 485	BMW OPEL VAUXHALL
1878 998 401 (220TPB) (24x26-24N)	159 160 162 163 164	HONDA	2100 012 131 (VL100R-M40)	58 59 60 61 62 63 64 65 66 67 68 69 71 72 73 75	BMW
1878 998 402 (220TPB) (24x26-24N)	164	HONDA	2100 012 142 (VL100R-M40)	58 59 60 61 62 63 64 65 66 67 68 71 72 73 75	BMW
1878 998 501 (240TPB) (24x26-24N)	162	HONDA	2100 013 031	235 237	MERCEDES BENZ
1878 998 601 (200CB) (20x22-20N)	159	HONDA	2100 013 032	206 223	MERCEDES BENZ
1878 998 701 (220CB) (23x25-24N)	159 161	HONDA	2100 014 331 (VM121L)	233 356	MERCEDES BENZ PUCH
1878 998 801 (275TPB) (26,8x32,6-14N)	467	TOYOTA	2100 015 031	235 237	MERCEDES BENZ
1878 998 901 (170TB) (17x19,3-18N)	445	SUZUKI	2100 019 031 (VL120R)	203 204 205 209 210 211 214 215 219 220 221 223 224 225 228 229 237	MERCEDES BENZ
1881 065 101 (KS180D)	386	SAAB	2100 019 032 (VL120R)	220 221 224 225 228 229 233 237	MERCEDES BENZ
1882 155 009 (K160)	437 438	STEYR	2100 020 031 (VLR100R)	212 213 216 226	MERCEDES BENZ
1882 178 101 (HB225SPH)	103	FERRARI	2100 024 031 (VL121R)	213 216 228 230 235	MERCEDES BENZ
1882 208 404 (KS180)	552	VOLKSWAGEN	2100 024 032 (VL121R)	228 230	MERCEDES BENZ
1882 228 002 (KM200)	552 553	VOLKSWAGEN	2100 024 043 (VL121R)	205 207 208 224 235	MERCEDES BENZ
1882 235 102 (KS200)	6	ALFA ROMEO	2100 024 135 (VL121R)	437	SSANGYONG
1882 292 104 (KS180)	552 553	VOLKSWAGEN	2100 024 136 (VL121R)	238 239 240	MERCEDES BENZ
2100 005 032	233 235 236	MERCEDES BENZ	2100 024 139 (VL121R)	233 242 244 247 248	MERCEDES BENZ
2100 005 043	235 236	MERCEDES BENZ	2100 027 032 (VL121L)	220 221 226 229 233	MERCEDES BENZ
2100 006 232 (VL120L)	203 204 206 212 216 223 234 235	MERCEDES BENZ	2100 027 131 (VL120R)	226 229 230 237	MERCEDES BENZ
2100 006 243 (VL120L)	203 204 206 212 216 223 234 235	MERCEDES BENZ			

Arithmetische Liste / Part number list

Artikelnummer Article No.	Seite Page	Hersteller Manufacturer	Artikelnummer Article No.	Seite Page	Hersteller Manufacturer	
2100 030 031 (VL120L)	212 215 216	MERCEDES BENZ	2289 000 054 ☉ (228)	25	AUDI SEAT SKODA VOLKSWAGEN	
	220 221 225			396 416 424		
	226 229 233			433		
	237			504 540 541		
	356	542 552 571				
2100 030 032 (VL120L)	233	MERCEDES BENZ	2289 601 001 ☉	24	AUDI	
2100 036 031	234 236	MERCEDES BENZ		141	FORD	
2100 037 031	233	MERCEDES BENZ		394 395 404	SEAT	
2100 039 031 (VL121L)	228 230	MERCEDES BENZ		411 415 424	SKODA VOLKSWAGEN	
2100 039 033 (VL121R)	555	VOLKSWAGEN		426		
2100 041 031 (VL120L)	238 239 240	MERCEDES BENZ	2289 601 002 ☉	498 499 539		
2100 042 031	238 239 240	MERCEDES BENZ		583 587 588		
2100 042 033 (VL121L)	251	MERCEDES BENZ		25 26	AUDI	
2100 044 032 (VL121R)	32 36 38	AUDI		396 416	SEAT	
	39 46 47			433 434	SKODA	
	435			540 542 572	VOLKSWAGEN	
	568			590 591		
2100 077 031 (VL100L)	26 27 28	AUDI	2294 000 070 (228)	172 173	JEEP	
	31 32 34		2294 000 107 (228)	217	MERCEDES BENZ	
	35 41 42		2294 000 109 (240)	140	FORD	
	44 46 49			188	MAZDA	
	50			613 616	VOLVO	
	141			2294 000 110 (240)	313 319	OPEL
	394 395				486 489	VAUXHALL
	434 435			2294 000 111 (240)	140	FORD
	498 538 564				613 616	VOLVO
	565 567 568			2294 000 112 (240)	442	SUBARU
569 570 577		2294 000 113 (240)	25 26	AUDI		
579 580 587			396	SEAT		
2100 078 031 (VL100L)	18 19 40	AUDI	2294 000 188 (228)	217	MERCEDES BENZ	
	41				540 590 591	VOLKSWAGEN
2100 079 031 (VL100R)	28 29 30	AUDI	2294 000 285 (228)	35 39	AUDI	
	33 41 42		2294 000 291 (228)	84	CITROËN	
	43 44 45			331 332 333	PEUGEOT	
	47		2294 000 292 (240)	140	FORD	
	435		2294 000 293 (240)	437	SSANGYONG	
565 566 569		2294 000 295 (240)	347	PONTIAC		
2100 080 031 (VL120R)	40 41 45	AUDI	2294 000 296 (240)	291 313 318	OPEL	
2100 081 031 (VL120L)	225 226 235	MERCEDES BENZ		385	SAAB	
	236 237			476 486 489	VAUXHALL	
2100 082 031 (VL120R)	205 206 207	MERCEDES BENZ	2294 000 297 (255)	76	CADILLAC	
	208 213 223		2294 000 298 (228)	5	ALFA ROMEO	
	224 228 230		2294 000 329 (228)	23 24	AUDI	
232			400 414 421	SEAT		
2100 083 031 (VL120L)	208	MERCEDES BENZ		423 424	SKODA VOLKSWAGEN	
2100 087 031 (VL121L)	251	MERCEDES BENZ		431 432		
2100 500 001 (V136-76F)	588 589	VOLKSWAGEN		496 497 498		
2289 000 041 (228)	23 24	AUDI SEAT		523 524 530		
	400 402 407			537 539 558		
	409 414 415			559 564 578		
	421 423 424			580 583 599		
	431 432			2294 000 453 (228)	31 32 35	AUDI
496 497 498			46			
523 524 530						
536 537 538						

Arithmetische Liste / Part number list

Artikelnummer Article No.	Seite Page	Hersteller Manufacturer	Artikelnummer Article No.	Seite Page	Hersteller Manufacturer		
2294 002 144 (240D)	26 27 28	AUDI	3000 058 003	129 130 133	FORD		
	32 33 36			134 135 136			
	38 41 42			139 145			
	434	SKODA	3000 059 002	104 105 112	FIAT		
564 565 569	VOLKSWAGEN	113 118 119					
		120 126 127					
2294 002 156 (228)	34	AUDI		128			
	435	SKODA		178 181	LANCIA		
	567 570	VOLKSWAGEN		621 622	ZASTAVA		
2294 003 341 (240)	24	AUDI	3000 060 002	112 113 118	FIAT		
	141	FORD		119 120 127			
	394 395 404	SEAT		128			
	411 415 424			169	INNOCENTI LANCIA SEAT		
	426	SKODA		178 181			
	498 499 539	VOLKSWAGEN		393			
583 587 588							
3000 001 007	600	VOLVO	3000 068 003	167	HYUNDAI		
3000 002 007	58 59	BMW		253	MITSUBISHI		
3000 002 008	8	ALPINA		355	PROTON		
	58 59 60	BMW	3000 078 001	284 298 300	OPEL		
65		301					
				478		VAUXHALL	
3000 003 005	57 58 59	BMW	3000 079 002	199 200 207	MERCEDES BENZ		
	64		3000 082 003 ☺	499 507 508	VOLKSWAGEN		
3000 004 002	505 506 508	VOLKSWAGEN		509 512 513			
	510 511 512			514 515 516			
	543 546 572			517 519 526			
	573 584			544 545 546			
3000 007 002	7	ALFA ROMEO				547 548 549	
3000 009 003	2 6 7	ALFA ROMEO				550 551 585	
3000 014 002	198 199 200	MERCEDES BENZ				597	
3000 026 002	552 553 592	VOLKSWAGEN		3000 082 004 #☺		398 405 418	SEAT VOLKSWAGEN
3000 030 008	128 129 142	FORD				510 512 513	
	147 149 151		514 515 516				
3000 034 008	65 66 71	BMW	519 526 527				
	72		547 548 549				
3000 034 010	8	ALPINA	597				
	71 72 73	BMW	3000 082 005 ☺	398 405 418	SEAT VOLKSWAGEN		
3000 040 002	268 270 271	NISSAN		519 520 524			
	275 281 283			526 527 539			
3000 044 002	101	DAIHATSU		576 579 597			
	454 455 470	TOYOTA	3000 085 003	59 60 65	BMW		
	471			67			
3000 047 008	129 148	FORD	3000 086 005	65 66 71	BMW		
3000 047 009	128 148	FORD		72			
3000 047 010	128 148	FORD		66 71 72		BMW	
	356	RELIANT	73				
3000 049 005	241 242 243	MERCEDES BENZ	3000 088 002	130 133 135	FORD		
	244 245 246			145			
	247						
3000 051 002	592	VOLKSWAGEN	3000 089 001	208	MERCEDES BENZ		
3000 052 006	592	VOLKSWAGEN	3000 093 002	79 87 91	CITROËN		
3000 053 006	10 13 15	AUDI	3000 096 003	9 10 20	AUDI		
	19 20 50			50			
	561			559 560 561		VOLKSWAGEN	
	562						
3000 053 008	16	AUDI	3000 097 002	9 10 13	AUDI		
3000 053 010	592 593	VOLKSWAGEN		20 50			
3000 053 011	593	VOLKSWAGEN		559 560 561		VOLKSWAGEN	
3000 054 002 #	553	VOLKSWAGEN		562			
3000 055 005	553 554	VOLKSWAGEN		3000 098 002		10 11 13	AUDI
3000 055 006	553 554	VOLKSWAGEN	14 20 50				
3000 056 002	1 6	ALFA ROMEO	561 562		VOLKSWAGEN		
3000 057 002 #	8 9	AUDI	3000 099 001	283 293 294		OPEL	
	559 560			VOLKSWAGEN	297 298 300		

Arithmetische Liste / Part number list

Artikelnummer Article No.	Seite Page	Hersteller Manufacturer	Artikelnummer Article No.	Seite Page	Hersteller Manufacturer
3000 101 002	10 13 14 20 50 561	AUDI VOLKSWAGEN	3000 145 001	198 199 201 203 204 205 206 208 234	MERCEDES BENZ
3000 104 002	58 59 64	BMW	3000 145 002	198 199 201 234 236	MERCEDES BENZ
3000 108 002	82 83 85 92 323 325 329 333 335 446 448	CITROËN PEUGEOT TALBOT	3000 145 003	198 199 201 234 236	MERCEDES BENZ
3000 111 001	199 200 204 205 207	MERCEDES BENZ	3000 147 002	254 255 259 260 261 265 355	MITSUBISHI PROTON
3000 111 003	200 202 205 206 207 208	MERCEDES BENZ	3000 149 002	267 270 272 276 279 280	NISSAN
3000 111 004	204 205	MERCEDES BENZ	3000 151 001	84 322 333	CITROËN PEUGEOT
3000 113 002	203 204 206 235 236	MERCEDES BENZ	3000 151 002	334	PEUGEOT
3000 114 002	333 446 447	PEUGEOT TALBOT	3000 152 002	337 338 339	PEUGEOT
3000 116 002	505 506 572 573 574	VOLKSWAGEN	3000 154 001	357 358 359 360 361 362 364 367 368 375 376 602 603	RENAULT VOLVO
3000 118 003	425	SKODA	3000 154 002	360 361 363	RENAULT
3000 119 001	129 130 135 138 139	FORD	3000 156 002	444	SUZUKI
3000 120 001	128 129 142 146 147 148 149 150 151 152 356	FORD RELIANT	3000 156 003	444	SUZUKI
3000 121 003	600 601 603 604	VOLVO	3000 158 001	396 397 400 401 404 405 407 411 417 500 502 505 506 508 510 511 512 518 524 525 543 545 546 555 572 573 574 575 580 595	SEAT VOLKSWAGEN
3000 121 004	600 601 603 604	VOLVO	3000 158 003 #■	397 401 404 405 407 505 506 508 510 511 512 518 524 525 543 545 546 572 573 574 580 595	SEAT VOLKSWAGEN
3000 122 002	130 134 135 136 145	FORD	3000 160 002 ☉	54 252 382 383 507 508 509 517 544 545 550 551 585	AUSTIN MG ROVER VOLKSWAGEN
3000 124 007	601 603 604 606 607 608 609	VOLVO	3000 162 001	593	VOLKSWAGEN
3000 124 010	607 608 609	VOLVO	3000 163 001	81 84 92 320 322 323 324 447	CITROËN PEUGEOT
3000 124 032	601 604 605	VOLVO	3000 164 001	82 92 323 325 329 333 334 335 446 447	TALBOT CITROËN PEUGEOT
3000 124 033	601 604 605 607 608	VOLVO	3000 165 001	337 338 339	TALBOT PEUGEOT
3000 126 001	284 298 299 478	OPEL VAUXHALL	3000 165 002	337 338	PEUGEOT
3000 128 001	359 363 365 366	RENAULT	3000 166 001	345	PEUGEOT
3000 130 002	13 15 16 19 50 562	AUDI VOLKSWAGEN	3000 167 001	98 356 357 359	DACIA RENAULT
3000 130 003	16	AUDI			
3000 132 002	60 67 75	BMW			
3000 132 003	60 65 66	BMW			
3000 132 004	60 65 66	BMW			
3000 133 002	60 61 62 63 65 66 67 68 69 70	BMW			
3000 136 001	142 148 149 151	FORD			
3000 139 002	188 189	MAZDA			
3000 141 002	192	MAZDA			
3000 143 002	200 201 202	MERCEDES BENZ			
3000 144 003	199 200 201	MERCEDES BENZ			

Arithmetische Liste / Part number list

Artikelnummer Article No.	Seite Page	Hersteller Manufacturer	Artikelnummer Article No.	Seite Page	Hersteller Manufacturer
3000 168 101	357 358 360 361 364 373 377 378	RENAULT	3000 205 001	168 256 258 259 263	HYUNDAI MITSUBISHI
3000 169 001	359 366	RENAULT	3000 207 001	8 68 73	ALPINA BMW
3000 169 002	359 366 375 377	RENAULT	3000 208 002	505 520 527 560 562 563 594	VOLKSWAGEN
3000 169 004	359 361 363 375 376 377	RENAULT	3000 210 001	505 521 563	VOLKSWAGEN
3000 170 001	601 602	VOLVO	3000 211 001	54 384 506 507 508 509 512 542 543 544 546 584 585	AUSTIN ROVER VOLKSWAGEN
3000 171 105	175	LADA	3000 212 003	151 152	FORD
3000 172 001	203 205 206 207 208 233 356	MERCEDES BENZ PUCH	3000 213 001	156 157 161 162 379	HONDA ROVER
3000 172 002	198 199 201	MERCEDES BENZ	3000 215 001	284 300 301 478	OPEL VAUXHALL
3000 174 001	284 285 294 298 301 314 472 478 479 484	OPEL VAUXHALL	3000 216 001	104 176	FIAT LANCIA
3000 174 004	287 300 301 315 474 479	OPEL VAUXHALL	3000 218 001	104 111 113 117 126 127 183	FIAT LANCIA
3000 174 005	285 472	OPEL VAUXHALL	3000 221 001	188	MAZDA
3000 174 006	285 288 295 314 472 480	OPEL VAUXHALL	3000 221 002	188 189	MAZDA
3000 176 001	98 99 284 286 291 299 300 314 315 473 476 478 479	DAEWOO OPEL VAUXHALL	3000 222 001	5 108 123 178 182	ALFA ROMEO FIAT LANCIA
3000 176 002	284 286 299 300 473 478	OPEL VAUXHALL	3000 222 002	5 108 179 182	ALFA ROMEO FIAT LANCIA
3000 176 003	308 309 477	OPEL VAUXHALL	3000 223 001	446 447	TALBOT
3000 178 101	301 308 309 311 477	OPEL VAUXHALL	3000 230 002	122 123 126 127 178 179 181 622	FIAT LANCIA ZASTAVA
3000 179 001	310 477	OPEL VAUXHALL	3000 230 003	111 112 113	FIAT
3000 181 001	11 12 14 17 40 49 51	AUDI	3000 231 001	112 123 127 169 177 178 179 181 622	FIAT INNOCENTI LANCIA ZASTAVA
3000 182 002	147	FORD	3000 232 001	12 13 15 16 18 40 49 51	AUDI
3000 188 001	301 302 311	OPEL	3000 235 001	54 55 252 253 379 381 382 383 384	AUSTIN MG ROVER
3000 189 001	301 302 304 311 312	OPEL	3000 237 001	357	RENAULT
3000 193 001	198 199 200	MERCEDES BENZ	3000 240 001	154 155 174 175 176	FSO LADA
3000 194 001 ☺	386 387 388 389	SAAB	3000 241 001	54 383	AUSTIN ROVER
3000 194 002 ☺	386 387 388 389	SAAB	3000 243 001	130 131 132 134 136 138 139 145 146	FORD
3000 198 001	103 105 106 393	FIAT SEAT	3000 243 002	132 134	FORD
3000 199 001	168 256 258 263 264	HYUNDAI MITSUBISHI	3000 244 001	149 150	FORD
3000 201 002	444	SUZUKI			
3000 202 002	272	NISSAN			
3000 203 002	58 59 61	BMW			

Arithmetische Liste / Part number list

Artikelnummer Article No.	Seite Page	Hersteller Manufacturer	Artikelnummer Article No.	Seite Page	Hersteller Manufacturer
3000 247 001	17	AUDI	3000 279 001	451 455 456 457 458	TOYOTA
3000 248 001	404 416 417	SEAT	3000 279 002	449 451 452 456 457 458 459	TOYOTA
3000 249 001	404 416 417	SEAT	3000 280 002	450 451	TOYOTA
3000 250 001	54 252 382 383 507 508 509 517 544 545 550 551 585	AUSTIN MG ROVER VOLKSWAGEN	3000 282 001	468	TOYOTA
3000 251 004	398 399 400 405 406 407 418 419 420 499 507 508 509 510 512 513 514 515 516 517 519 520 522 526 527 528 529 544 545 546 547 548 549 550 551 585 586 597 598 599	SEAT VOLKSWAGEN	3000 283 001	463	TOYOTA
3000 252 002	100	DAIHATSU	3000 285 001 ▲#	105	FIAT
3000 253 001	155 161 162 163 164	HONDA	3000 286 001 ☉	54 384 417 506 507 508 509 512 542 543 544 546 584 585	AUSTIN ROVER SEAT VOLKSWAGEN
3000 255 001	171	ISUZU	3000 286 002 ☉	397 398 405 412 417 500 502 576	SEAT VOLKSWAGEN
3000 257 001	8 154 173 189 192 193 194 195	ASIA MOTORS FORD USA KIA MAZDA	3000 287 001 ☉	399 400 406 420 517 521 529 550 551 599	SEAT VOLKSWAGEN
3000 257 003	192 193	MAZDA	3000 287 002 ☉	398 399 400 405 406 412 417 420 500 501 502 503 518 521 523 525 528 529 539 576 577 578 579 596 598 599	SEAT VOLKSWAGEN
3000 258 001	194	MAZDA	3000 288 001 ☉	400 407 420 517 522 529 550 551 599	SEAT VOLKSWAGEN
3000 259 001	174 188	KIA MAZDA	3000 288 002 ☉	400 407 420 521 522 528 529 599	SEAT VOLKSWAGEN
3000 259 002	188	MAZDA	3000 289 001	104 154	FIAT FSO
3000 261 001	254 256 260 261 264 355	MITSUBISHI PROTON	3000 289 002	104	FIAT
3000 263 001	258 262	MITSUBISHI	3000 290 001	85 86 109 344	CITROËN FIAT PEUGEOT
3000 263 002	256 258 262	MITSUBISHI	3000 291 001	109	FIAT
3000 264 001	258 259 262 264	MITSUBISHI	3000 291 002	86 344	CITROËN PEUGEOT
3000 264 002	262	MITSUBISHI	3000 292 001 ▲	119 120 179 181	FIAT LANCIA
3000 264 003	258 262 263 264	MITSUBISHI	3000 293 001	109 110	FIAT
3000 265 001	257 259 262	MITSUBISHI	3000 294 001	147 148 150 151	FORD
3000 265 002	259	MITSUBISHI	3000 296 001	232 355 438	MERCEDES BENZ PUCH STEYR
3000 267 001	268 270 276 279 280 281	NISSAN	3000 297 001	198 199 201 232 234 236 355 438	MERCEDES BENZ PUCH STEYR
3000 268 001	268 269 270	NISSAN	3000 297 002	245 246 247 248 249	MERCEDES BENZ
3000 269 001	275 281 282	NISSAN	3000 298 001	309 477	OPEL VAUXHALL
3000 270 001	273 274	NISSAN			
3000 271 001	273 274	NISSAN			
3000 272 001	438 442 443	SUBARU			
3000 273 001	444	SUZUKI			
3000 274 001	192	MAZDA			
3000 275 001	471	TOYOTA			
3000 276 001	455	TOYOTA			
3000 278 001 ▲	451 455 462 468 469	TOYOTA			

Arithmetische Liste / Part number list

Artikelnummer Article No.	Seite Page	Hersteller Manufacturer	Artikelnummer Article No.	Seite Page	Hersteller Manufacturer
3000 300 001	443	SUZUKI	3000 333 001	574	VOLKSWAGEN
3000 301 001	81 82 323 325 334 335	CITROËN PEUGEOT	3000 334 001	130 131 134 136 145 146	FORD
3000 303 001	356	RENAULT	3000 335 001	146 151	FORD
3000 304 001	61 67	BMW	3000 336 001	146 147 149 150	FORD
3000 305 001	68	BMW	3000 338 001	1 2 6	ALFA ROMEO
3000 306 001	78 79 86 87 91	CITROËN	3000 339 001	379	ROVER
3000 309 001	115	FIAT	3000 340 001	379 380 382	ROVER
3000 310 001	8 98 357	ARO DACIA RENAULT	3000 343 001	123 124 178	FIAT LANCIA
3000 311 002	283 285 287 292 293 294 295 298 300 314 472 478 480 484	OPEL VAUXHALL	3000 344 001	123 124 178 180	FIAT LANCIA
3000 312 001	287 291 300 315 474 477 479	OPEL VAUXHALL	3000 345 001	3 4 119 123 124 178 179 180 182	ALFA ROMEO FIAT LANCIA
3000 313 001	310 477	OPEL VAUXHALL	3000 347 001	107 117 122 126 183	FIAT LANCIA
3000 314 001	115	FIAT	3000 355 001	189	MAZDA
3000 315 001 #	309 313 477 485	OPEL VAUXHALL	3000 356 001	189 190	MAZDA
3000 317 001	203 204 205 206 207 208 210 211 213 214 223 224 233 356 438	MERCEDES BENZ PUCH STEYR	3000 356 002	190 194 196	MAZDA
3000 317 002	233 356	MERCEDES BENZ PUCH	3000 366 001 ☺	388 389	SAAB
3000 317 003	211 223 224	MERCEDES BENZ	3000 368 001	445	SUZUKI
3000 318 001	203 204 206 212 223 226 233 235 236 237 356 438	MERCEDES BENZ PUCH STEYR	3000 372 001	158 159 161	HONDA
3000 321 001 #	266 472	MULTICAR TRABANT	3000 380 001	99 284 298 299 315 478 479	DAEWOO OPEL VAUXHALL
3000 322 001 #	55 620	BARKAS WARTBURG	3000 381 001 ☺	399 406 418 419 516 520 528 549 586 598	SEAT VOLKSWAGEN
3000 323 001 #	620	WARTBURG	3000 383 001	152	FORD
3000 324 001 #	620	WARTBURG	3000 384 001	505 521 528 563 598	VOLKSWAGEN
3000 325 001 #	55 266	BARKAS MULTICAR	3000 386 001	12 13 41 50	AUDI
3000 326 001 #	55	BARKAS	3000 387 101	12 13 18 28 29 30 33 34 37 40 41 42 43 44 45 47 49 51 565 566 569	AUDI VOLKSWAGEN
3000 327 002	563 593	VOLKSWAGEN	3000 388 001	18	AUDI
3000 329 001	131 132 133 134 136 138 146	FORD	3000 388 002	18 19	AUDI
3000 330 001	130 131 132 133 134 135 136 138 145	FORD	3000 389 002	152 153	FORD
3000 331 001	446 447	TALBOT	3000 389 004	153	FORD
3000 332 001	23 399 402 406	AUDI SEAT	3000 389 101	152 153	FORD
			3000 390 001	157 158	HONDA
			3000 390 002	157 158 159 161 379 380 382	HONDA ROVER
			3000 410 001	102	DAIHATSU
			3000 419 001 ☺	54 55 383 384	AUSTIN ROVER
			3000 424 002	198 252	MERCEDES BENZ MEVOSA
			3000 426 001	419 501 503 599	SEAT VOLKSWAGEN

Arithmetische Liste / Part number list

Artikelnummer Article No.	Seite Page	Hersteller Manufacturer	Artikelnummer Article No.	Seite Page	Hersteller Manufacturer
3000 427 001	2 6 7	ALFA ROMEO	3000 472 002	5	ALFA ROMEO
3000 428 001	100	DAIHATSU	3000 472 003	108	FIAT
3000 429 001	100 101	DAIHATSU		182	LANCIA
3000 430 001	102	DAIHATSU	3000 474 001	148	FORD
3000 432 001	111 112 113	FIAT	3000 477 001	169 170 171	ISUZU
	119 120 128		3000 478 001	193	MAZDA
3000 433 001	109 122	FIAT	3000 479 001	208 232	MERCEDES BENZ
3000 435 001	279 280	NISSAN		355	PUCH
3000 436 001	292 295	OPEL	3000 480 001	200 201 202	MERCEDES BENZ
	479 480 484	VAUXHALL	3000 481 001	232	MERCEDES BENZ
3000 437 001	300	OPEL	3000 481 002	232	MERCEDES BENZ
3000 438 001	82 87 90	CITROËN	3000 482 001	167 168	HYUNDAI
	92 94 97			254 255 256	MITSUBISHI
	121 125	FIAT		257 261 264	
	325 330 334	PEUGEOT		265 266	
	335 339 340			355	PROTON
	343		3000 483 003	254 260 261	MITSUBISHI
3000 439 002	339	PEUGEOT	3000 484 001 ▲	255 264 266	MITSUBISHI
	448	TALBOT	3000 486 001	258 262	MITSUBISHI
3000 440 001	360 361 363	RENAULT	3000 487 001	270 279 282	NISSAN
	364 373			283	
3000 441 001	375 376 377	RENAULT	3000 488 001	268 269 276	NISSAN
3000 441 002	370 371	RENAULT		277 281	
3000 443 001 ☺	389	SAAB	3000 490 001	270 271 275	NISSAN
3000 444 001	391	SAAB		282	
3000 445 001	404 416 417	SEAT	3000 491 002	275	NISSAN
3000 446 001	451 453 455	TOYOTA	3000 492 001	282 283	NISSAN
	456 457 458		3000 493 001	284 298 299	OPEL
	469 471			478	VAUXHALL
3000 448 001	600 603 604	VOLVO	3000 494 001	287 315	OPEL
	606 608			474 479	VAUXHALL
3000 448 002	606 608	VOLVO	3000 495 001 ▲	301	OPEL
3000 449 001	604 606 607	VOLVO	3000 498 002 #	312 313	OPEL
	608		3000 500 001	304 312	OPEL
3000 449 002	606 607 608	VOLVO	3000 502 001 #	304 312	OPEL
3000 450 001	1 2	ALFA ROMEO	3000 505 003	344	PEUGEOT
3000 452 001	10 14	AUDI	3000 506 001	347 348 349	PORSCHE
	561	VOLKSWAGEN	3000 507 001	347 348 349	PORSCHE
3000 454 001	16 19 52	AUDI	3000 508 001	348 349	PORSCHE
3000 455 001	16 19 52	AUDI	3000 510 001	352	PORSCHE
3000 457 001	59 60	BMW	3000 511 003	352 353	PORSCHE
3000 458 001	71 72 73	BMW	3000 513 001	353 354	PORSCHE
3000 460 001	66 70 72	BMW	3000 516 001	391 392	SAAB
3000 461 001	82	CITROËN	3000 516 002	391 392	SAAB
	334 335	PEUGEOT	3000 517 001	438 440 443	SUBARU
3000 463 001	85	CITROËN	3000 518 001	440 443	SUBARU
	344	PEUGEOT	3000 519 001	445	SUZUKI
3000 464 001	101	DAIHATSU	3000 520 001	445	SUZUKI
3000 466 001	127	FIAT	3000 520 002	443 445	SUZUKI
3000 467 001	107 112 113	FIAT	3000 524 002	471	TOYOTA
	123 124 128		3000 526 001	455 456 457	TOYOTA
3000 468 001	104 112 113	FIAT	3000 532 001	601	VOLVO
3000 469 001	119 120	FIAT	3000 533 001	601	VOLVO
	179	LANCIA	3000 534 001	601 602	VOLVO
3000 470 002	119 120 124	FIAT	3000 535 001	601 602	VOLVO
	179 182	LANCIA	3000 537 001	601 605	VOLVO
3000 471 001 ▲	118 119	FIAT	3000 539 001	600 605 607	VOLVO
	179 181	LANCIA		609 610	
3000 471 002	118 124 127	FIAT	3000 539 002	603 604 605	VOLVO
	179 181	LANCIA	3000 539 003	606 607 608	VOLVO
3000 472 001	108	FIAT		609 610	
	182	LANCIA	3000 539 004	606 607 608	VOLVO

Arithmetische Liste / Part number list

Artikelnummer Article No.	Seite Page	Hersteller Manufacturer	Artikelnummer Article No.	Seite Page	Hersteller Manufacturer
3000 539 005	607 609 610	VOLVO	3000 592 001	155	HONDA
3000 540 001	605 606 612 614 617 619	VOLVO	3000 593 001	255 256 257 264 265	MITSUBISHI
3000 542 001	505 573	VOLKSWAGEN	3000 594 001	171	ISUZU
3000 543 001	510 511 543 545 546 572 573	VOLKSWAGEN	3000 596 001	451 453 456 457 458	TOYOTA
3000 544 001	510 512 543 546	VOLKSWAGEN	3000 598 001	107	FIAT
3000 546 001	68 73	BMW	3000 600 001	361 602	RENAULT VOLVO
3000 548 103	132 133 134 136 146	FORD	3000 603 001	602 603	VOLVO
3000 551 001	349 350	PORSCHE	3000 604 001	463 464 465 470	TOYOTA
3000 556 101	79 81 84 85 91 95 97 320 321 322 323 324 329 333 334 335	CITROËN PEUGEOT	3000 605 001	399 406 418 419 520 524 528 539 577 579 598	SEAT VOLKSWAGEN
3000 557 001	291 315 477	OPEL VAUXHALL	3000 606 001	155 156 381	HONDA ROVER
3000 558 001	190	MAZDA	3000 607 001	252 378 379 380 381 382 383 384	MG ROVER
3000 560 001	79 320	CITROËN PEUGEOT	3000 608 001	143	FORD
3000 561 001	80 81 82 83 85 92 93 95 96 97 98 325 330 331 334 335 336 345 346	CITROËN PEUGEOT	3000 609 002	427	SKODA
3000 564 001	287 291 315 474 477 479	OPEL VAUXHALL	3000 615 001	292 315 391 477	OPEL SAAB VAUXHALL
3000 569 001	359 363 365 366 375	RENAULT	3000 616 001	85 109 344	CITROËN FIAT PEUGEOT
3000 576 001	2 3 4 7 108 124 178 180	ALFA ROMEO FIAT LANCIA	3000 618 001	277	NISSAN
3000 579 001	285 295 314 473 480 486	OPEL VAUXHALL	3000 626 101	107 114 117 122 126 182 183	FIAT LANCIA
3000 581 001	397 400 401 405 407 411 412 500 502 518 526 555 574 576 578 580 581 596	SEAT VOLKSWAGEN	3000 628 001	118 127	FIAT
3000 581 002	396 411 500 502 555 574 575 576 578 580	SEAT VOLKSWAGEN	3000 630 001	117	FIAT
3000 584 001	297 481	OPEL VAUXHALL	3000 631 001	118	FIAT
3000 585 001	297 481	OPEL VAUXHALL	3000 632 001	79 321 379	CITROËN PEUGEOT ROVER
3000 588 001	277 278	NISSAN	3000 633 001	91 95 321 322 326 330	CITROËN PEUGEOT
3000 589 001	266 267 277 280	NISSAN	3000 635 001	365	RENAULT
3000 590 001	254 255 256 260 261 355	MITSUBISHI PROTON	3000 636 002	286 473	OPEL VAUXHALL
3000 591 001	256 257 261	MITSUBISHI	3000 637 001	272	NISSAN
			3000 638 001	285 286 291 315 473 476 477 479	OPEL VAUXHALL
			3000 640 001	68 74	BMW
			3000 641 001	390	SAAB
			3000 643 001	391 392	SAAB
			3000 643 002	391 392 393	SAAB
			3000 644 001	389	SAAB
			3000 645 001	391 392	SAAB
			3000 650 001	60 61 62 63 66 67 75	BMW
			3000 651 131	137 138 142	FORD

Arithmetische Liste / Part number list

Artikelnummer Article No.	Seite Page	Hersteller Manufacturer	Artikelnummer Article No.	Seite Page	Hersteller Manufacturer
3000 659 001	155 163	HONDA	3000 735 001	266	MOSKVICH
3000 660 001	155	HONDA	3000 736 001	174	KIA
3000 661 001	163	HONDA	3000 738 001 ■	94	CITROËN
3000 662 001	163	HONDA	(21N)	340	PEUGEOT
3000 663 001	163	HONDA	3000 740 001 ■	88	CITROËN
3000 664 001	143	FORD		110	FIAT
3000 670 031 ☹	148	FORD		342	PEUGEOT
3000 683 001	158	HONDA	3000 741 001 ■	89 89	CITROËN
3000 683 002	157 158 159	HONDA	(240/Z)	342 342	PEUGEOT
3000 684 001	439 440 441	SUBARU	3000 742 001 ■	89 89 89	CITROËN
3000 684 002	439 440 441	SUBARU	(242/Z)	342 342 342	PEUGEOT
3000 693 001	605 606	VOLVO	3000 743 001 ■	110 110 111	FIAT
3000 694 001	606 607 608	VOLVO	(235/Z)	111	
3000 694 002	606 607 608	VOLVO	3000 744 001 ■	142	FORD
	609 610			281	NISSAN
3000 696 001	607 609 610	VOLVO	3000 745 001 ■	142	FORD
3000 697 001	602 603	VOLVO		281	NISSAN
3000 699 001	310	OPEL	3000 747 001 ■	278 283	NISSAN
	484	VAUXHALL	3000 748 001 ▲■	278 283	NISSAN
3000 701 002	310 311	OPEL	3000 752 001 ■	336	PEUGEOT
	485	VAUXHALL	3000 753 001 ■	373	RENAULT
3000 703 001 ☹	518 526 596	VOLKSWAGEN	3000 754 001 ■	373	RENAULT
3000 704 001	212 213 216	MERCEDES BENZ	3000 755 001 ■	374	RENAULT
3000 704 003	212 213 216	MERCEDES BENZ	3000 756 001 ■	368 373	RENAULT
	226		3000 757 001 ■	373	RENAULT
3000 705 001	210 211 214	MERCEDES BENZ	3000 758 001 ■	373	RENAULT
	215		3000 760 001 ■	373	RENAULT
3000 705 102	209 210 211	MERCEDES BENZ	3000 761 001 ■	373	RENAULT
	214 215 219		3000 762 001 ■	374	RENAULT
	220 224 225		3000 763 001 ■	368 369 373	RENAULT
	228 229 237			374	
3000 706 101	131 133 146	FORD	3000 764 001 ■	373	RENAULT
3000 706 102	143	FORD	3000 765 001 ■	373	RENAULT
3000 707 001	131 132	FORD	3000 766 001 ■	383	ROVER
3000 715 001	390	SAAB	3000 767 001 ■	381	ROVER
3000 715 002	391 392	SAAB	3000 768 001 ■	381 382	ROVER
3000 717 001 #	104 105 128	FIAT	3000 769 001 ☹	143	FORD
	621 622	ZASTAVA	3000 770 001 ☹	148	FORD
3000 718 001	101 102	DAIHATSU	3000 771 001	448 449 451	TOYOTA
3000 719 001	281	NISSAN		452 453 456	
3000 719 002	274	NISSAN		457 458 459	
3000 722 002	31	AUDI		460 470 472	
	567	VOLKSWAGEN	3000 772 001	196	MAZDA
3000 723 001	41	AUDI	3000 773 001	210 211 213	MERCEDES BENZ
3000 724 001	62 69 70	BMW		214 215 224	
	73 74 75		3000 774 001	110	FIAT
3000 725 001	238 239 240	MERCEDES BENZ	3000 777 001	575 581	VOLKSWAGEN
3000 726 001	238 239 250	MERCEDES BENZ	3000 778 001	3	ALFA ROMEO
	251		3000 779 001	2 3	ALFA ROMEO
3000 727 001 ■	4 5	ALFA ROMEO	3000 786 001 ☹	141	FORD
	108	FIAT		586	VOLKSWAGEN
	178 180	LANCIA	3000 787 001 ☹	394	SEAT
3000 729 001 ■	4 5	ALFA ROMEO		586	VOLKSWAGEN
	182	LANCIA	3000 789 001 ■	3 4 7	ALFA ROMEO
3000 730 001	171	ISUZU		107 108 114	FIAT
	297	OPEL	3000 790 001 ■	7	ALFA ROMEO
	481	VAUXHALL	(20,1x23,1-20N)		
3000 731 001	297	OPEL	3000 792 001	106 107 108	FIAT
	481	VAUXHALL		114 118	
3000 732 001	297	OPEL		177 179 180	LANCIA
			3000 793 001	107 113	FIAT
				183	LANCIA

Arithmetische Liste / Part number list

Artikelnummer Article No.	Seite Page	Hersteller Manufacturer	Artikelnummer Article No.	Seite Page	Hersteller Manufacturer
3000 794 001	107 114 177 179 180	FIAT LANCIA	3000 824 202	211 212 213 215 216 220 221 225 226 227 228 229 230 233 235 236 237	MERCEDES BENZ
3000 795 001	180	LANCIA			
3000 797 001	180 182	LANCIA			
3000 803 001	137 138 139 188	FORD MAZDA	3000 824 401	143	FORD
3000 807 001	159	HONDA	3000 824 501	412 421 428 491 531	SEAT SKODA VOLKSWAGEN
3000 807 002	159 161	HONDA	3000 824 601	196	MAZDA
3000 808 001	440 443 445	SUBARU SUZUKI	3000 824 701	190 191 196 197	MAZDA
3000 809 001	445 446	SUZUKI	3000 824 801	153	FORD
3000 810 001	518 525 595	VOLKSWAGEN	3000 824 901	349 350	PORSCHE
3000 812 131	129 143	FORD	3000 825 001	350 351	PORSCHE
3000 813 002	428 503	SKODA VOLKSWAGEN	3000 825 101	278	NISSAN
3000 814 001	428 503	SKODA VOLKSWAGEN	3000 825 201	192 193 195	MAZDA
3000 815 001	31 32 46 567	AUDI VOLKSWAGEN	3000 825 901	267 277 278 281	NISSAN
3000 820 131	148	FORD	3000 826 001	92 93 337 340	CITROËN PEUGEOT
3000 821 001	211 212 215 223 224 225 228 229	MERCEDES BENZ	3000 826 401	79 91 95 272 321 322 379	CITROËN NISSAN PEUGEOT ROVER
3000 821 201	445	SUZUKI	3000 826 901	238 239 241 250 251 554	MERCEDES BENZ VOLKSWAGEN
3000 821 301	164	HONDA	3000 827 201	62 75	BMW
3000 821 302	164	HONDA	3000 827 301	112 113 118	FIAT
3000 821 401	164	HONDA	3000 827 401	118	FIAT
3000 821 501	159 161	HONDA	3000 828 001	287 474	OPEL VAUXHALL
3000 821 601	159 162	HONDA	3000 828 101	287 474	OPEL VAUXHALL
3000 821 701	159	HONDA	3000 828 201	316 487	OPEL VAUXHALL
3000 822 201	378	RENAULT	3000 828 202	317 488	OPEL VAUXHALL
3000 822 301	292 391 477	OPEL SAAB VAUXHALL	3000 828 301	313 317 485 488	OPEL VAUXHALL
3000 822 601	21 401 408 413 421 429 491 492 531 576 578	AUDI SEAT SKODA VOLKSWAGEN	3000 828 401	169 171 292 303 482	ISUZU OPEL VAUXHALL
3000 822 701	21 413 421 429 430 493 494 532 533 534 557 558	AUDI SEAT SKODA VOLKSWAGEN	3000 828 501	171 303 482	ISUZU OPEL VAUXHALL
3000 822 801	364 372 377	RENAULT	3000 828 601	554	VOLKSWAGEN
3000 822 901	365 367 372	RENAULT	3000 828 901	593	VOLKSWAGEN
3000 823 101	372	RENAULT	3000 829 001	594	VOLKSWAGEN
3000 823 201	372	RENAULT	3000 829 101	141 394 395 586 587	FORD SEAT VOLKSWAGEN
3000 823 301	372	RENAULT	3000 829 301	32 46 48 568 571	AUDI VOLKSWAGEN
3000 823 501	142 143	FORD	3000 829 501	21 401 408 533 557	AUDI SEAT VOLKSWAGEN
3000 823 601	148	FORD	3000 829 601	621	WOLGA
3000 823 801	132 133 134	FORD	3000 830 201	241 242 243 244 245 246	MERCEDES BENZ
3000 823 802	132	FORD			
3000 823 901	129 143 144	FORD			
3000 824 002	132 133	FORD			
3000 824 101	209 210 211 213 214 215 219 220 224 225 228 229 230 237	MERCEDES BENZ			

Arithmetische Liste / Part number list

Artikelnummer Article No.	Seite Page	Hersteller Manufacturer	Artikelnummer Article No.	Seite Page	Hersteller Manufacturer
3000 830 301	241 242 243 244	MERCEDES BENZ	3000 834 801	297 481	OPEL VAUXHALL
3000 830 401	245 246 247	MERCEDES BENZ	3000 834 901	297 481	OPEL VAUXHALL
3000 830 501 ☉	147	FORD	3000 835 001 ☉	290 317 318 320	OPEL
3000 830 601	354	PORSCHE		475 488 490	VAUXHALL
3000 830 701 ☉	209 250	MERCEDES BENZ	3000 835 201 ☉	385 386	SAAB
3000 830 901	605 606 614 617 618	VOLVO	3000 835 301 ▲■	4	ALFA ROMEO (20N)
3000 831 001 ☉	611 612 614 617 619	VOLVO	3000 835 401	444	SUZUKI
3000 831 201	422 494 534	SEAT VOLKSWAGEN	3000 835 501	311 445	OPEL SUZUKI
3000 831 301 ☉	594 595	VOLKSWAGEN	3000 835 601 ■	278 283	NISSAN
3000 831 401	160 161	HONDA	3000 835 901	171	ISUZU
3000 831 402	160	HONDA	3000 836 001	351 352	PORSCHE
3000 831 501 ☉■	611 612 613 614 615 616 617 618 619 620	VOLVO	3000 836 101 ☉	288 290 293 296 303 314 316 474 476 481 486	OPEL VAUXHALL
3000 831 701	159 160	HONDA	3000 836 201	274	NISSAN
3000 831 801	333	PEUGEOT	3000 836 401	103	DAIHATSU
3000 831 901	159 160 162	HONDA	3000 836 501	470	TOYOTA
3000 832 001	606 615 619	VOLVO	3000 836 601 ■	64 64 69 69 70 70 73 73 74 74 75 75	BMW
3000 832 301 ■	70 70 74 74 75 75	BMW	3000 836 701	79 91 95 97 321 322 325 326 328 329	CITROËN PEUGEOT
3000 832 401 ■	69 69 74 74	BMW	3000 836 801	277 278	NISSAN
3000 832 501	69 73 74	BMW	3000 837 201 ☉	385	SAAB
3000 832 601	68 70 74	BMW	3000 837 601	446	SUZUKI
3000 833 401 ☉	310 484	OPEL VAUXHALL	3000 838 101	285 288 295 314 473 480 486	OPEL VAUXHALL
3000 833 601 ☉	310 311 485	OPEL VAUXHALL	3000 838 401	286 473	OPEL VAUXHALL
3000 833 801 ☉	384 385 390	SAAB	3000 838 501	285 286 291 473 476 477	OPEL VAUXHALL
3000 834 001 ☉	384 385 390	SAAB	3000 838 601 ☉	288 296 474	OPEL VAUXHALL
3000 834 101	104 107 111 115 116 117 121 126 176 183 393 404 416 417 621 622	FIAT LANCIA SEAT ZASTAVA	3000 838 801 ☉	288 289 293 303 316 318 319 474 479 482 487 489 490	OPEL VAUXHALL
3000 834 103	117 128	FIAT	3000 838 901 ☉	290 475	OPEL VAUXHALL
3000 834 202	366 368 369 374	RENAULT	3000 839 001 ☉	289 296 303 313 314 316 317 318 319 475 481 482 486 487 489 490	OPEL VAUXHALL
3000 834 301 ▲	22 23 24 52 53 400 402 407 409 414 415 421 423 424 431 432 496 498 523 524 530 536 537 538 539 558 564 578 580 599	AUDI SEAT SKODA VOLKSWAGEN	3000 839 101 ☉	286 289 316 317 473 475 487	OPEL VAUXHALL
3000 834 401 ☉	144	FORD	3000 839 501	396 555	SEAT VOLKSWAGEN
3000 834 501 ■	142 281	FORD NISSAN	3000 839 701	295	OPEL
3000 834 502 ■	253 613 616	MITSUBISHI VOLVO			
3000 834 601	159 160	HONDA			

Arithmetische Liste / Part number list

Artikelnummer Article No.	Seite Page	Hersteller Manufacturer	Artikelnummer Article No.	Seite Page	Hersteller Manufacturer
3000 839 801	26 27 32 36 38 564 569	AUDI VOLKSWAGEN	3000 844 701	32 46 568 570	AUDI VOLKSWAGEN
3000 840 001	164	HONDA	3000 844 901 ☹	594 595	VOLKSWAGEN
3000 840 101	100 186	DAF LDV INTERNATIONAL	3000 845 001	555	VOLKSWAGEN
3000 840 201	100 101 102	DAIHATSU	3000 845 101	554	VOLKSWAGEN
3000 840 301	11 12 13 14 17 26 40 51 564	AUDI VOLKSWAGEN	3000 845 301	161	HONDA
3000 840 501	263	MITSUBISHI	3000 845 302	160	HONDA
3000 840 601	283 443 446 472	OPEL SUZUKI VAUXHALL	3000 845 401	162	HONDA
3000 840 701	443	SUZUKI	3000 845 501	164	HONDA
3000 841 201	80 81 92 93 95 96 97 98 330 331 345 346	CITROËN PEUGEOT	3000 845 601	161 162	HONDA
3000 841 501 ☹	615 619 620	VOLVO	3000 845 701	23 24 400 402 407 409 414 415 421 423 424 431 432 496 497 498 523 524 530 536 537 538 539 558 559 564 578 580 583 599	AUDI SEAT SKODA VOLKSWAGEN
3000 841 601	606 617 618	VOLVO	3000 845 801	554	VOLKSWAGEN
3000 842 001 ■	63 63 64 64 70 70	BMW	3000 845 901	99	DAEWOO
3000 842 101 ■	62 62 63 63 75 75	BMW	3000 846 001	76 77 98 99 100	CHEVROLET DAEWOO
3000 842 201 ■	63 63 69 69 70 70 75 75	BMW	3000 846 101	34 435 567 570	AUDI SKODA VOLKSWAGEN
3000 842 301 ■	70 70 76 76	BMW	3000 846 201 ☹	24 141 394 395 404 411 415 424 426 498 499 539 583 587 588	AUDI FORD SEAT SKODA VOLKSWAGEN
3000 842 501	253	MITSUBISHI	3000 846 301 ☹	413 421 492 532	SEAT VOLKSWAGEN
3000 842 601 ☹	139	FORD	3000 846 401	99 437	DAEWOO SSANGYONG
3000 842 701 ☹	140	FORD	3000 846 501	250 251	MERCEDES BENZ
3000 842 801	428	SKODA	3000 851 602	30 44 45 47 435 565 566 569	AUDI SKODA VOLKSWAGEN
3000 842 802	425	SKODA	3000 851 701	253 257 264	MITSUBISHI
3000 842 803	426	SKODA	3000 851 801	166 167	HYUNDAI
3000 842 804 ●☹	428	SKODA	3000 852 001	107 117 183	FIAT LANCIA
3000 842 805 ●☹	425	SKODA	3000 852 101	114	FIAT
3000 842 806 ●☹	426	SKODA	3000 852 201	107 114	FIAT
3000 842 901	278	NISSAN	3000 852 401	156 160 185 186 378 380 381	HONDA LAND ROVER ROVER
3000 843 401	472	TOYOTA	3000 853 201 ☹	3 4	ALFA ROMEO
3000 843 501	458 459	TOYOTA	3000 853 301	456 458 460	TOYOTA
3000 843 601 ☹	401 408 414 430 495 535 577 579	SEAT SKODA VOLKSWAGEN	3000 853 401	262 263	MITSUBISHI
3000 844 001 ☹	139 140	FORD	3000 853 501 ■	3 4 5 114 180	ALFA ROMEO FIAT LANCIA
3000 844 101 ☹	140	FORD	3000 853 601 ▲■	340	PEUGEOT
3000 844 201	93 94 337	CITROËN PEUGEOT	3000 853 701 ■	364 365 366 372	RENAULT
3000 844 301	80 85 94 96 330 337 346	CITROËN PEUGEOT			
3000 844 401	114 122	FIAT			
3000 844 501 ☹	611 612 613 614 615 616 617 619 620	VOLVO			
3000 844 601 ☹	432 494 498 537	SKODA VOLKSWAGEN			

Arithmetische Liste / Part number list

Artikelnummer Article No.	Seite Page	Hersteller Manufacturer	Artikelnummer Article No.	Seite Page	Hersteller Manufacturer
3000 853 801 ■	365 367 368 369 372 374	RENAULT	3000 857 802 ■	87 88 341	CITROËN PEUGEOT
3000 853 901 ■	378 379 380 381	ROVER	3000 857 901 ■	118	FIAT
3000 854 001	122	FIAT	3000 858 002 ■	84 93 94 337 340	CITROËN PEUGEOT
3000 854 201	163	HONDA	3000 858 003 ■	186	LAND ROVER
3000 854 501	448 467 468	TOYOTA	3000 858 101 ☉	253 264 613 616	MITSUBISHI VOLVO
3000 854 701	165 167	HYUNDAI	3000 858 201	263	MITSUBISHI
3000 854 801	164	HYUNDAI	3000 858 301	102 103	DAIHATSU
3000 854 901	164	HYUNDAI	3000 858 401	471 472	TOYOTA
3000 855 001	165 257	HYUNDAI MITSUBISHI	3000 859 001	81 94 96 331 345 346	CITROËN PEUGEOT
3000 855 101	392 393	SAAB	3000 859 101	80 93 346	CITROËN PEUGEOT
3000 855 201	88 94 110 340 342	CITROËN FIAT PEUGEOT	3000 859 201	90 121 343	CITROËN FIAT PEUGEOT
3000 855 202	87 90 121 125 184 341 343	CITROËN FIAT LANCIA PEUGEOT	3000 859 301	84 126 337 340 342	CITROËN FIAT PEUGEOT
3000 855 301	283 362 376 377 472	OPEL RENAULT VAUXHALL	3000 859 401	84 88 90 121 125 181 184 337 340 341 344	CITROËN FIAT LANCIA PEUGEOT
3000 855 401	92 93 94 95 97 330 331 336 339	CITROËN PEUGEOT	3000 859 501	81 83 84 87 89 95 96 97 111 120 121 181 326 327 328 329 331 332 336 340 341 343 344 345 346	CITROËN FIAT LANCIA PEUGEOT
3000 855 601	110 111	FIAT	3000 859 601 ●☉	403 410 426 556 583	SEAT SKODA VOLKSWAGEN
3000 855 701	368 369	RENAULT	3000 859 701 ▲	402 409 425 427 581 582	SEAT SKODA VOLKSWAGEN
3000 855 801	89 342	CITROËN PEUGEOT	3000 859 801	403 410 426 556 583	SEAT SKODA VOLKSWAGEN
3000 856 001	370 371	RENAULT	3000 859 901 ☉	289 290 291 293 296 303 475 476 480 481	OPEL VAUXHALL
3000 856 101	169 170 292 476	ISUZU OPEL VAUXHALL	3000 950 003	448 450 451 452 453 454 469 470	TOYOTA
3000 856 301 ☉■	141 394 586	FORD SEAT VOLKSWAGEN	3000 950 601	367 368 612 613 615 616	RENAULT VOLVO
3000 856 401 ☉■	216 217 218 219 220 221 222 231	MERCEDES BENZ	3000 950 602 ☉■	305 306 308 371 483	OPEL RENAULT VAUXHALL
3000 856 501 ☉■	219 220 221 225 229	MERCEDES BENZ	3000 950 605 ☉	394 586	SEAT VOLKSWAGEN
3000 856 601 ☉■	237	MERCEDES BENZ	3000 950 606 ☉	24 141 394 395	AUDI FORD SEAT
3000 856 701 ☉■	228 230 234	MERCEDES BENZ			
3000 856 801 ☉■	209 250	MERCEDES BENZ			
3000 856 901 ☉■	209 250	MERCEDES BENZ			
3000 857 001 ☉■	209	MERCEDES BENZ			
3000 857 101 ■	165	HYUNDAI			
3000 857 201	166	HYUNDAI			
3000 857 401	102	DAIHATSU			
3000 857 501	264 265	MITSUBISHI			
3000 857 601 ■	364 365 367 368 372 374	RENAULT			
3000 857 604 ■	283	OPEL			
(20,1x22,9-26N)	365 367 376 472	RENAULT VAUXHALL			
3000 857 701 ■	87 125 340 343	CITROËN FIAT PEUGEOT			
3000 857 801 ■	88 110	CITROËN FIAT			

Arithmetische Liste / Part number list

Artikelnummer Article No.	Seite Page	Hersteller Manufacturer	Artikelnummer Article No.	Seite Page	Hersteller Manufacturer
3000 950 607	606 618	VOLVO	3000 951 104	554	VOLKSWAGEN
3000 950 609	374	RENAULT	3000 951 105	296	OPEL
3000 950 610	374	RENAULT	(15,7x18,65-14N)	480	VAUXHALL
3000 950 613	464 467	TOYOTA	3000 951 107	555	VOLKSWAGEN
3000 950 614	289 317 475 487	OPEL VAUXHALL	(26,5x28,9-26N)		
3000 950 615	289 314 317 320 475 488 490	OPEL VAUXHALL	3000 951 109	217 221 222 231 238 239 240 241	MERCEDES BENZ
3000 950 617	310 485	OPEL VAUXHALL	3000 951 110	122	FIAT
3000 950 618	317 488	OPEL VAUXHALL	3000 951 111	251	MERCEDES BENZ
3000 950 619	318 489	OPEL VAUXHALL	3000 951 112	251	MERCEDES BENZ
3000 950 621	96	CITROËN	3000 951 114	385 386	SAAB
3000 950 625	127 183	FIAT LANCIA	3000 951 115	612 613 619 620	VOLVO
3000 950 701	185 186	LAND ROVER	3000 951 116	556 595	VOLKSWAGEN
3000 950 702	141 394 587	FORD SEAT VOLKSWAGEN	3000 951 117	33	AUDI
3000 950 703	266 267 276 279 280 281	NISSAN	3000 951 118	21 431 432	AUDI SKODA
3000 950 704	271 275 283	NISSAN	3000 951 119	141 395 588	FORD SEAT VOLKSWAGEN
3000 950 705	191 196	MAZDA	3000 951 120	25 395 396 415 416 424 433	AUDI SEAT
3000 950 706	257	MITSUBISHI		504 540 541	SKODA VOLKSWAGEN
3000 950 803	450 451 453 469	TOYOTA		542 551 552 556 571 590 591 595	
3000 950 902	463 464 465 466 588 589	TOYOTA VOLKSWAGEN	3000 951 121	386	SAAB
3000 951 002	452 453 461 462 463 469	TOYOTA	3000 951 122	385	SAAB
3000 951 003	76	CHEVROLET	3000 951 123	90 121 343 459	CITROËN FIAT PEUGEOT TOYOTA
3000 951 004	506	VOLKSWAGEN	3000 951 130	273	NISSAN
3000 951 006	137 140	FORD	3000 951 201	354	PORSCHE
3000 951 008	187	MAZDA	3000 951 202	63 63 64 64 69 69 75 75	BMW
3000 951 009	188	MAZDA	(23x29-10N)		
3000 951 010	540 541	VOLKSWAGEN	3000 951 203	385	SAAB
3000 951 011	326 328	PEUGEOT	3000 951 204	365 367 368 372 374	RENAULT
3000 951 012	83 331 332	CITROËN PEUGEOT	3000 951 205	251	MERCEDES BENZ
3000 951 013	84 331 332 333	CITROËN PEUGEOT	3000 951 206	35 38 46 47 435 571	AUDI SKODA VOLKSWAGEN
3000 951 014	354	PORSCHE	3000 951 207	45 48	AUDI
3000 951 015	351 352	PORSCHE	3000 951 210	27 28 33 36 39 40 41 42 49 434	AUDI SKODA VOLKSWAGEN
3000 951 016	351 352	PORSCHE		564 565 569	
3000 951 017	351	PORSCHE	3000 951 211	175	LADA
3000 951 018	386	SAAB	3000 951 213	34 37 45 572	AUDI VOLKSWAGEN
3000 951 019	70 72	BMW	3000 951 215	132 133	FORD
3000 951 020	352	PORSCHE	3000 951 216	22 52 53 413 414 422 493 533 534	AUDI SEAT VOLKSWAGEN
3000 951 021	144	FORD	3000 951 217	310	OPEL
3000 951 022	140 613 616	FORD VOLVO			
3000 951 023	140	FORD			
3000 951 102	461 462 466 469 471	TOYOTA			
3000 951 103	270 271 276 277 319 377	NISSAN OPEL RENAULT			

Arithmetische Liste / Part number list

Artikelnummer Article No.	Seite Page	Hersteller Manufacturer	Artikelnummer Article No.	Seite Page	Hersteller Manufacturer
3000 951 218	310 484 485	OPEL VAUXHALL	3000 951 261	534	VOLKSWAGEN
3000 951 219	369	RENAULT	3000 951 262	556 595	VOLKSWAGEN
3000 951 220	366 369	RENAULT	3000 951 263	289 319 475 490	OPEL VAUXHALL
3000 951 221	185	LAND ROVER	3000 951 264	313 318 319 486 489	OPEL VAUXHALL
3000 951 222	209	MERCEDES BENZ	3000 951 265	33 38	AUDI
3000 951 223	290 317 318 320 475 488 490	OPEL VAUXHALL	3000 951 269	64	BMW
3000 951 224	310 (22,1x25,1-14N) 485	OPEL VAUXHALL	3000 951 272	193 196	MAZDA
3000 951 225	262	MITSUBISHI	3000 951 273	174	KIA
3000 951 226	34 37 45	AUDI	3000 951 274	174	KIA
3000 951 227	171 303 482	ISUZU OPEL VAUXHALL	3000 951 275	113	FIAT
3000 951 228	171 303 482	ISUZU OPEL VAUXHALL	3000 951 276	89 120 343	CITROËN FIAT PEUGEOT
3000 951 229	290 318 320 476 488 490	OPEL VAUXHALL	3000 951 277	5	ALFA ROMEO
3000 951 230	154	FORD	3000 951 278	3 4 7	ALFA ROMEO
3000 951 231	76 76	BMW	3000 951 279	80 83 91 95 322 326 327 328 330 345 346	CITROËN PEUGEOT
3000 951 232	64 64	BMW	3000 951 280	83 326 327 328 331 332	CITROËN PEUGEOT
3000 951 233	64 64	BMW	3000 951 281	83 91 95 331	CITROËN PEUGEOT
3000 951 234	144	FORD	3000 951 282	88 89 111 342 343	CITROËN FIAT PEUGEOT
3000 951 235	250	MERCEDES BENZ	3000 951 283	122	FIAT
3000 951 236	215 225 228 237	MERCEDES BENZ	3000 951 284	89 111 342 343	CITROËN FIAT PEUGEOT
3000 951 237	231	MERCEDES BENZ	3000 951 285	365 367 375	RENAULT
3000 951 238	219 222 231	MERCEDES BENZ	3000 951 286	332	PEUGEOT
3000 951 239	313 318 486 489	OPEL VAUXHALL	3000 951 288	83 84 340 341	CITROËN PEUGEOT
3000 951 240	319 489	OPEL VAUXHALL	3000 951 289	4 108 122	ALFA ROMEO FIAT
3000 951 241	366 370 378	RENAULT	3000 951 290	122	FIAT
3000 951 242	144	FORD	3000 951 291	122	FIAT
3000 951 245	137 140	FORD	3000 951 292	83 327 329	CITROËN PEUGEOT
3000 951 246	138 140	FORD	3000 951 293	118 184	FIAT LANCIA
3000 951 247	612 613 614 615 616 619 620	VOLVO	3000 951 294	142 151	FORD
3000 951 248	78	CHRYSLER	3000 951 295	267 273 372 374	NISSAN RENAULT
3000 951 250	397 574 575	SEAT VOLKSWAGEN	3000 951 296	331 332 337 340	PEUGEOT
3000 951 255	87 90 94 121 125 184 341 343	CITROËN FIAT LANCIA PEUGEOT	3000 951 297	84 337 340	CITROËN PEUGEOT
3000 951 257	107 114	FIAT	3000 951 298	253	MINI
3000 951 258	271 304 305 306 371	NISSAN OPEL RENAULT	3000 951 301	3 4 7	ALFA ROMEO
3000 951 259	78	CHRYSLER	3000 951 302	118 184	FIAT LANCIA
3000 951 260	422	SEAT	3000 951 303	118 182 184	FIAT LANCIA
			3000 951 304	108 118	FIAT

Arithmetische Liste / Part number list

Artikelnummer Article No.	Seite Page	Hersteller Manufacturer	Artikelnummer Article No.	Seite Page	Hersteller Manufacturer
3000 951 305	107	FIAT	3000 951 705	35 46 570	AUDI VOLKSWAGEN
3000 951 306	107 108 114	FIAT	3000 951 706	35 46 435 570	AUDI SKODA VOLKSWAGEN
3000 951 307	89 111 342	CITROËN FIAT PEUGEOT	3000 951 707	21 22 24 52 53 401 402 408 409 410 414 415 423 424 429 431 432 493 496 497 498 533 536 537 538 557 559 577 579	AUDI SEAT VOLKSWAGEN
3000 951 308	180	LANCIA	3000 951 708	404 410 427	SEAT SKODA
3000 951 309	4 (235/Z) 114 (20,2x23,1-20N)	ALFA ROMEO FIAT LANCIA	3000 951 709	43 48	AUDI
3000 951 310	7 (235/Z) 179 182 (20,1x23,7-20N)	ALFA ROMEO LANCIA	3000 951 710	554	VOLKSWAGEN
3000 951 311	372 374	RENAULT	3000 951 711	36 38 39 47 48	AUDI
3000 951 312	613 616 (21,9x20-26N)	VOLVO	3000 951 712	262	MITSUBISHI
3000 951 313	89 343	CITROËN PEUGEOT	3000 951 713	262	MITSUBISHI
3000 951 314	117	FIAT	3000 951 714	428	SKODA
3000 951 315	111	FIAT	3000 951 715	446	SUZUKI
3000 951 316	374 (19,1x23,1-20N)	RENAULT	3000 951 716	379 380 381 382	ROVER
3000 951 317	374 (19,1x23,1-20N)	RENAULT	3000 951 718	164	HONDA
3000 951 318	271 304 305 371 483 (21,4x24,2-21N)	NISSAN OPEL RENAULT VAUXHALL	3000 951 719	257 265	MITSUBISHI
3000 951 319	304 305 306 (21,4x24,2-21N)	OPEL	3000 951 720	257	MITSUBISHI
3000 951 320	271 (21,4x24,2-21N)	NISSAN RENAULT	3000 951 721	164	HONDA
3000 951 321	5 (235/Z)	ALFA ROMEO	3000 951 722	446	SUZUKI
3000 951 322	5 7 8 (235/Z)	ALFA ROMEO	3000 951 723	109	FIAT
3000 951 323	5 (235/Z) 180 (20,2x23,1-20N)	ALFA ROMEO LANCIA	3000 951 724	258	MITSUBISHI
3000 951 327	4	ALFA ROMEO	3000 951 725	96 327	CITROËN PEUGEOT
3000 951 401	621	WOLGA	3000 951 726	465	TOYOTA
3000 951 402	165	HYUNDAI	3000 951 727	465	TOYOTA
3000 951 406	165	HYUNDAI	3000 951 728	352 353	PORSCHE
3000 951 408	99	DAEWOO	3000 951 729	12 51	AUDI
3000 951 409	165	HYUNDAI	3000 951 730	103	DAIHATSU
3000 951 501	174	LADA	3000 951 731	349 350	PORSCHE
3000 951 502	113 122 181 184	FIAT LANCIA	3000 951 732	154	FORD USA
3000 951 503	118	FIAT	3000 951 733	154	FORD USA
3000 951 504	117	FIAT	3000 951 734	190	MAZDA
3000 951 505	113 181	FIAT LANCIA	3000 951 735	267	NISSAN
3000 951 506	162	HONDA	3000 951 736	275 282	NISSAN
3000 951 701	403 410 427 582 583 584	SEAT SKODA VOLKSWAGEN	3000 951 737	172 173	JEEP
3000 951 702	20 556	AUDI VOLKSWAGEN	3000 951 738	102	DAIHATSU
3000 951 703	403 409 426 582 584	SEAT SKODA VOLKSWAGEN	3000 951 739	172	JEEP
3000 951 704	21 397 403 410	AUDI SEAT	3000 951 740	446	SUZUKI
			3000 951 741	103	DAIHATSU
			3000 951 742	102	DAIHATSU
			3000 951 743	233 247 248 249	MERCEDES BENZ
			3000 951 744	470	TOYOTA
			3000 951 745	439 440	SUBARU
			3000 951 746	368 369 374	RENAULT
			3000 951 747	167	HYUNDAI
			3000 951 748	193 196 198	MAZDA
			3000 951 749	168	HYUNDAI
			3000 951 750	450 454	TOYOTA

Arithmetische Liste / Part number list

Artikelnummer Article No.	Seite Page	Hersteller Manufacturer	Artikelnummer Article No.	Seite Page	Hersteller Manufacturer
3000 951 751	454	TOYOTA	3000 951 791	351	PORSCHE
3000 951 752	185 186	LAND ROVER	3000 951 792	32	AUDI
3000 951 753 ■	185 186	LAND ROVER		568 570	VOLKSWAGEN
3000 951 754	102	DAIHATSU	3000 951 793 ●■	226 227 230	MERCEDES BENZ
3000 951 755	196	MAZDA	(26,5x29-26N)		
3000 951 756	439 440 441	SUBARU	3000 951 794 ●	137 146	FORD
3000 951 757	439 440	SUBARU	3000 951 795 ●	613 616	VOLVO
3000 951 758	448 449 450	TOYOTA	3000 951 796 ●■	140 144 151	FORD
	454 457 458		3000 951 798 ●■	153	FORD
	460		3000 951 799	214 217	MERCEDES BENZ
3000 951 759	102	DAIHATSU	3000 954 025	76	CHEVROLET
3000 951 760	193	MAZDA		99	DAEWOO
3000 951 762	300 301	OPEL	3000 954 028	165	HYUNDAI
3000 951 764 ●	137 138	FORD	3000 954 029	165	HYUNDAI
3000 951 765	353	PORSCHE	3000 954 036	166	HYUNDAI
3000 951 766	353	PORSCHE	3000 954 037	174	KIA
3000 951 767	353	PORSCHE	3000 954 057	449 470	TOYOTA
3000 951 768	353	PORSCHE	3000 954 060	449	TOYOTA
3000 951 769 ■	29	AUDI	3000 954 066	165	HYUNDAI
	569	VOLKSWAGEN	3000 954 075 ●	272	NISSAN
3000 951 770 ■	253	MINI	3000 954 076 ●	273	NISSAN
(18,3x20,7-18N)			3000 960 701 HD●■	398 405 418	SEAT
3000 951 771 ■	20 24 25	AUDI		499 507 509	VOLKSWAGEN
	395 415 424	SEAT		510 512 513	
	432	SKODA		514 515 516	
	492 504 505	VOLKSWAGEN		519 526 527	
	532 540 541			544 546 547	
	551 571 589			548 549 585	
3000 951 772 ■	20	AUDI		597	
	402 409	SEAT	3000 960 801 HD■	399 402 406	SEAT
	426	SKODA		407 408 419	
	582 583 584	VOLKSWAGEN		505 516 520	VOLKSWAGEN
3000 951 773 ■	402 409	SEAT		521 522 523	
(20,5x22,2-28N)	556 558 583	VOLKSWAGEN		524 528 529	
	584			530 539 563	
3000 951 774 ■	154	FORD		599	
3000 951 775 ●■	153	FORD	3000 961 101 HD■	347 348 349	PORSCHE
3000 951 776 ●■	151	FORD	3000 961 601 HD■	520 527 560	VOLKSWAGEN
3000 951 777 ●■	151	FORD		562 563 594	
3000 951 778 ●■	151	FORD	3000 962 001 HD■	357 358 359	RENAULT
3000 951 779 ●■	378	ROVER		360 361 362	
3000 951 780 ●■	378	ROVER		364 367 375	
(22x25-14N)				376	
3000 951 781 ●■	252 253	MG		602 603	VOLVO
(22x25-14N)	378 379	ROVER	3000 963 001 HD●■	399 406 418	SEAT
3000 951 782 ●■	252	MG		419	
(22x25-14N)	378	ROVER		516 520 528	VOLKSWAGEN
3000 951 784 ●■	250 251	MERCEDES BENZ		549 586 598	
(26,5x28,7-26N)			3000 970 001 ■	25	AUDI
3000 951 785	238 239 240	MERCEDES BENZ		396 416 424	SEAT
	241			433	SKODA
3000 951 786	212 216 227	MERCEDES BENZ		504 540 541	VOLKSWAGEN
	230			542 552 571	
3000 951 787 ●■	216 227	MERCEDES BENZ		590 591	
3000 951 788 ■	397	SEAT	3000 970 002 ●■	140	FORD
(18,3x20,4-24N)	556 574 575	VOLKSWAGEN		188	MAZDA
	581			613 616	VOLVO
3000 951 789	606	VOLVO	3000 970 003 ●■	140	FORD
3000 951 790	23 24	AUDI		613 616	VOLVO
	400 402 407	SEAT	3000 970 004 ●■	25 26	AUDI
	409 414 415			396 416	SEAT
	421 423 424			433 434	SKODA

Arithmetische Liste / Part number list

Artikelnummer Article No.	Seite Page	Hersteller Manufacturer	Artikelnummer Article No.	Seite Page	Hersteller Manufacturer
3000 970 005	39	AUDI	3000 990 031	290	OPEL
3000 970 006	5	ALFA ROMEO		475	VAUXHALL
3000 970 008	140	FORD	3000 990 032	139	FORD
3000 970 009	238 239 240 241	MERCEDES BENZ	3000 990 033	228 230 234	MERCEDES BENZ
3000 970 010	352	PORSCHE	3000 990 034	228 230 234	MERCEDES BENZ
3000 990 002	137 138 139 188	FORD MAZDA	3000 990 035	289 290 475	OPEL VAUXHALL
3000 990 003	594 595	VOLKSWAGEN	3000 990 036	289 290 291 293 296 303 475 476 480 481	OPEL VAUXHALL
3000 990 004	144	FORD	3000 990 037	586	VOLKSWAGEN
3000 990 005	142 143	FORD	3000 990 038	394	SEAT
3000 990 006	316 487	OPEL VAUXHALL	3000 990 039	432 494 498 537 538	SKODA VOLKSWAGEN
3000 990 007	289 316 317 475 487	OPEL VAUXHALL	3000 990 040	313 317 485 488	OPEL VAUXHALL
3000 990 008	129 143	FORD	3000 990 041	148	FORD
3000 990 009	143	FORD	3000 990 042	317 488	OPEL VAUXHALL
3000 990 010	384 385 390	SAAB	3000 990 043	24 141 394 395 404 411 415 424 426 498 499 539 583 587 588	AUDI FORD SEAT SKODA VOLKSWAGEN
3000 990 011	310 484 485	OPEL VAUXHALL	3000 990 044	148	FORD
3000 990 012	316 487	OPEL VAUXHALL	3000 990 045	148	FORD
3000 990 013	316 487	OPEL VAUXHALL	3000 990 046	611 612 614 617 619	VOLVO
3000 990 014	141 394 395 586 587	FORD SEAT VOLKSWAGEN	3000 990 047	148	FORD
3000 990 016	310 311 485	OPEL VAUXHALL	3000 990 048	141 586	FORD VOLKSWAGEN
3000 990 017	288 316 474 486	OPEL VAUXHALL	3000 990 049	209 250	MERCEDES BENZ
3000 990 018	288 316 474 486	OPEL VAUXHALL	3000 990 050	209 250	MERCEDES BENZ
3000 990 019	290 317 318 320 475 488 490	OPEL VAUXHALL	3000 990 051	615	VOLVO
3000 990 020	594 595	VOLKSWAGEN	3000 990 052	611 612 613 614 615 616 617 618 619 620	VOLVO
3000 990 021	147	FORD	3000 990 053	216 217 218 219 220 221	MERCEDES BENZ
3000 990 022	139	FORD	3000 990 054	217 222 231	MERCEDES BENZ
3000 990 023	139	FORD	3000 990 055	141 394 587	FORD SEAT VOLKSWAGEN
3000 990 024	143	FORD	3000 990 056	369	RENAULT
3000 990 025	140	FORD	3000 990 057	226 227 230	MERCEDES BENZ
3000 990 026	288 289 293 303 316 318 319 474 479 482 487 489 490	OPEL VAUXHALL	3000 990 058	290 317 318 320 475 488 490	OPEL VAUXHALL
3000 990 027	288 289 316 318 319 474 487 489 490	OPEL VAUXHALL	3000 990 059	290 318 320 476 488 490	OPEL VAUXHALL
3000 990 028	289 316 317 318 319 475 487 489 490	OPEL VAUXHALL	3000 990 060	22 52 53 413 414 422 493 533 534	AUDI SEAT VOLKSWAGEN
3000 990 029	289 296 303 313 314 316 317 318 319 475 481 482 486 487 489 490	OPEL VAUXHALL	3000 990 061	24 141 394 395 587 588	AUDI FORD SEAT VOLKSWAGEN
3000 990 030	290	OPEL			

Arithmetische Liste / Part number list

Artikelnummer Article No.	Seite Page	Hersteller Manufacturer	Artikelnummer Article No.	Seite Page	Hersteller Manufacturer																																	
3000 990 062	318 489	OPEL VAUXHALL	3018 082 100	21 54 55 252 382 383 384 397 398 399 400 401 405 406 407 408 412 413 414 417 418 419 420 421 428 429 430 491 492 495 499 500 501 502 503 506 507 508 509 510 512 513 514 515 516 517 518 519 520 521 522 523 524 525 526 527 528 529 531 532 535 539 542 543 544 545 546 547 548 549 550 551 576 577 578 579 584 585 586 595 596 597 598 599	AUDI AUSTIN MG ROVER SEAT																																	
3000 990 063 ■	369	RENAULT		3018 085 000	56	BMW																																
3000 990 065 ■	140 144 151	FORD			3018 091 000	56	BMW																															
3000 990 066 ■	144	FORD				3031 000 048	57	BMW																														
3000 990 067 ■	250	MERCEDES BENZ					3032 000 216	57	BMW																													
3000 990 068 ■	225 228 237	MERCEDES BENZ						3051 003 000	21 54 55 252 382 383 384 397 398 399 400 401 405 406 407 408 412 413 414 417 418 419 420 421 428 429 430 491 492 495 499 500 501 502 503 506 507 508 509 510 512 513 514 515 516 517 518 519 520 521 522 523 524 525 526 527 528 529 531 532 535 539 542 543 544 545 546 547 548 549 550 551 576 577 578 579 584 585 586 595 596	SKODA VOLKSWAGEN																												
3000 990 069 ■	225 228 237	MERCEDES BENZ							3018 082 100	21	AUDI																											
3000 990 070 ■	231	MERCEDES BENZ								3018 085 000	56	BMW																										
3000 990 072 ■	219 222 231	MERCEDES BENZ									3018 091 000	56	BMW																									
3000 990 073 ■	219 222 231	MERCEDES BENZ										3031 000 048	57	BMW																								
3000 990 074 ■	313 318 486 489	OPEL VAUXHALL											3032 000 216	57	BMW																							
3000 990 075 ■	319 489	OPEL VAUXHALL												3051 003 000	21	AUDI																						
3000 990 076 ■	370 378	RENAULT													3018 082 100	21	AUDI																					
3000 990 077 ■	144	FORD														3018 085 000	56	BMW																				
3000 990 078	288 474	OPEL VAUXHALL															3018 091 000	56	BMW																			
3000 990 079	288 474	OPEL VAUXHALL																3031 000 048	57	BMW																		
3000 990 080	129 143 144	FORD																	3032 000 216	57	BMW																	
3000 990 081 ■	396 416 433 434 540 542 590 591	SEAT SKODA VOLKSWAGEN																		3051 003 000	21	AUDI																
3000 990 082	3 4	ALFA ROMEO																			3018 082 100	21	AUDI															
3000 990 083 ■	3 4	ALFA ROMEO																				3018 085 000	56	BMW														
3000 990 084	137 138 142 146 188	FORD MAZDA																					3018 091 000	56	BMW													
3000 990 085	137 140	FORD																						3031 000 048	57	BMW												
3000 990 086	141 395 588	FORD SEAT VOLKSWAGEN																							3032 000 216	57	BMW											
3000 990 087 ■	556 595	VOLKSWAGEN																								3051 003 000	21	AUDI										
3000 990 088	139	FORD																									3018 082 100	21	AUDI									
3000 990 092 ■	252 253 378 379	MG ROVER																										3018 085 000	56	BMW								
3000 990 093 ■	271 304 305 306 371	NISSAN OPEL RENAULT																											3018 091 000	56	BMW							
3000 990 094 ■	305 306 308 371 483	OPEL RENAULT VAUXHALL																												3031 000 048	57	BMW						
3000 990 095 ■	304 305 306 307 371 483	OPEL RENAULT VAUXHALL																													3032 000 216	57	BMW					
3000 990 096 ■	271 304 305 371 483	NISSAN OPEL RENAULT VAUXHALL																														3051 003 000	21	AUDI				
3000 990 098	293 296 480 481	OPEL VAUXHALL																															3018 082 100	21	AUDI			
3000 990 099	368 369 374	RENAULT																																3018 085 000	56	BMW		
3000 990 101	270 271 276 277 319 377 490	NISSAN OPEL RENAULT VAUXHALL																																	3018 091 000	56	BMW	
3000 990 102	276	NISSAN																																		3031 000 048	57	BMW

Arithmetische Liste / Part number list

Artikelnummer Article No.	Seite Page	Hersteller Manufacturer	Artikelnummer Article No.	Seite Page	Hersteller Manufacturer
3054 000 001 (M180X)	56	BMW	3074 003 313 ▲	283 284 297 298	OPEL
3054 001 030 (MX165)	56 57	BMW	3074 003 314	291 292 314 315	OPEL
3054 001 031 (MX165)	57	BMW	3074 003 315	314 315	OPEL
3054 002 231 (M180)	56	BMW	3074 003 316	292 295 314	OPEL
3054 003 130	56	BMW	3074 003 317	499 506 507 508 509 510 543 544 545	VOLKSWAGEN
3054 004 030 (M180X)	56	BMW	3074 003 319	561 562	VOLKSWAGEN
3054 005 031 (MX165)	57	BMW	3074 003 321	517 545 550 551	VOLKSWAGEN
3059 008 231 (GZ200X)	353	PORSCHE	3074 003 322	518 524 525 526 595 596	VOLKSWAGEN
3059 008 232 ▲ (GZ200X)	353	PORSCHE	3074 003 323	518 519 520 521 522 525 526 527 528 529 595 596 597 598 599	VOLKSWAGEN
3059 008 233 (GZ200X)	353	PORSCHE	3074 003 324	560 562 563	VOLKSWAGEN
3071 000 006 (M180X)	56	BMW	3074 003 325	510 511 512 545 546	VOLKSWAGEN
3071 072 030 (MX165)	56 57	BMW	3074 003 326	505 506 572 573 574	VOLKSWAGEN
3071 086 331 (M180X)	56	BMW	3074 003 327	417 418 419 420	SEAT
3071 088 031 (MX165)	56	BMW	3074 003 328	518 519 520 521 522 524 525 526 527 528 529 595 596 597 598 599	VOLKSWAGEN
3071 093 031 (MX165)	57	BMW	3074 003 331 ▲	126 127 128	FIAT
3071 098 930 (M180X)	57	BMW	3074 003 335	323 325 333	PEUGEOT
3071 099 531 (M165X)	57	BMW	3074 003 336 ▲	129 130 145	FORD
3072 000 004 (M180X)	56	BMW	3074 003 337	512 513 514 515 546 547 548 549	VOLKSWAGEN
3072 000 013	57	BMW	3074 003 338 ▲	311 312	OPEL
3072 091 430 (MX165)	56 57	BMW	3074 003 339	309 310 313	OPEL
3072 092 230 (MX165)	56 57	BMW	3074 003 341 ▲	560 561	VOLKSWAGEN
3072 128 530 (MX165)	57	BMW	3074 003 343	553 554	VOLKSWAGEN
3072 130 330 (M180X)	57	BMW	3074 003 344	397 398 399 400 405 406 407 412 500 501 502 503 576 577 578 579	VOLKSWAGEN
3072 133 030 (M180X)	57	BMW	3074 003 345	399 406 407 501 503	SEAT VOLKSWAGEN
3072 135 031	57	BMW	3074 003 346	396 397 400 401 405 407 411	SEAT
3072 135 132 (M165X)	57	BMW		500 502 555 556 574 575 576 578 580 581	VOLKSWAGEN
3072 135 530 (MX165)	57	BMW	3074 003 347	593 594	VOLKSWAGEN
3072 136 030 (M180X)	56	BMW	3074 003 348	292 295 314	OPEL
3074 003 302	135 136 138 139	FORD	3074 003 349	292 295	OPEL
3074 003 305	149	FORD	3074 003 350	285 286 287 288	OPEL
3074 003 306	152 153	FORD			
3074 003 307	149 150	FORD			
3074 003 308	149 150	FORD			
3074 003 309	293 294 295	OPEL			
3074 003 310 ▲	301 302	OPEL			
3074 003 311 ▲	301	OPEL			
3074 003 312	285 286 287 298 299 300 301 473	OPEL VAUXHALL			

Arithmetische Liste / Part number list

Artikelnummer Article No.	Seite Page	Hersteller Manufacturer	Artikelnummer Article No.	Seite Page	Hersteller Manufacturer
3074 003 351	285	OPEL	3074 600 221	336	PEUGEOT
3074 003 352	285 286 287	OPEL	3074 600 222	336 337	PEUGEOT
3074 003 353 ▲	291	OPEL	3074 600 223	401 407 411	SEAT
3074 003 355 ▲	291	OPEL		412	
3074 003 356 ▲	291	OPEL	3074 600 224	400 401 407	SEAT
3074 003 357	79	CITROËN		411 412	
3074 003 358	79	CITROËN	3074 600 225	88 89	CITROËN
3074 003 359	107 121	FIAT		110 111	FIAT
3074 003 360	115 116 117	FIAT		342	PEUGEOT
3074 003 361	115 116 117	FIAT	3074 600 226	88 89	CITROËN
3074 003 362	115 116 117	FIAT		110 111	FIAT
3074 003 363	122 123 124	FIAT		342	PEUGEOT
	177 178	LANCIA	3074 600 227	88	CITROËN
3074 003 364	123 124	FIAT		110	FIAT
	178	LANCIA		342	PEUGEOT
3074 003 365	117 118	FIAT	3074 600 228	9 10 11	AUDI
3074 003 366	117 118	FIAT	3074 600 229	85 92	CITROËN
	182 183	LANCIA	3074 600 230	97	CITROËN
3074 003 367	416 417	SEAT	3074 600 231	81	CITROËN
3074 003 368	416	SEAT	3074 600 232	80	CITROËN
3074 003 369	357 358 359	RENAULT		345 346	PEUGEOT
	373		3074 600 233	80 81	CITROËN
3074 003 370	377 378	RENAULT		345 346	PEUGEOT
3074 003 371	364	RENAULT	3074 600 234	92 93 94	CITROËN
3074 003 373	323 324 325	PEUGEOT	3074 600 235	92 93	CITROËN
	333 334		3074 600 236	158 159	HONDA
3074 003 374	323 324	PEUGEOT	3074 600 237	295	OPEL
3074 003 375	323 324 333	PEUGEOT		480	VAUXHALL
	334		3074 600 238	321 322	PEUGEOT
3074 003 376	320 321	PEUGEOT	3074 600 239	91	CITROËN
3074 003 377	329 330	PEUGEOT		321 322	PEUGEOT
3074 003 378	360 361	RENAULT	3074 600 240	365	RENAULT
3074 003 379 ▲	361 362	RENAULT	3074 600 241	372 374	RENAULT
3074 004 000	308 309	OPEL	3074 600 242	367 368	RENAULT
3074 004 001	584 585 586	VOLKSWAGEN	3074 600 243	445	SUZUKI
3074 004 002	308 309	OPEL	3074 600 244	444	SUZUKI
3074 600 101	334 335 336	PEUGEOT	3074 600 245	321 322	PEUGEOT
3074 600 201	336	PEUGEOT	3074 600 246	96 97	CITROËN
3074 600 202	85	CITROËN	3074 600 247	80 81	CITROËN
3074 600 203	81 82 83	CITROËN		345 346	PEUGEOT
3074 600 204	92 93	CITROËN	3074 600 248	80	CITROËN
3074 600 205	198	MERCEDES BENZ		346	PEUGEOT
3074 600 206	272	NISSAN	3074 600 250	95 96	CITROËN
3074 600 207	277	NISSAN	3074 600 251	95 96	CITROËN
3074 600 208	277	NISSAN	3074 600 252	397 404 405	SEAT
3074 600 209	85 86	CITROËN		411	
	109 110	FIAT	3074 600 253	87 89 90	CITROËN
3074 600 210	445	SUZUKI		120 121 125	FIAT
3074 600 211	363	RENAULT		340 343	PEUGEOT
3074 600 212	325 326 327	PEUGEOT	3074 600 254	87 90 91	CITROËN
	328			120 121 125	FIAT
3074 600 213	325 326 327	PEUGEOT		184	LANCIA
	328			341 343	PEUGEOT
3074 600 214	326 327 328	PEUGEOT	3074 600 255	87 88 90	CITROËN
	329			91	
3074 600 215	326 327 328	PEUGEOT		121 125	FIAT
3074 600 216	326 327 328	PEUGEOT		184	LANCIA
	329			341 343	PEUGEOT
3074 600 217	329 330	PEUGEOT	3074 600 256	87 89 90	CITROËN
3074 600 218	330 331	PEUGEOT		343	PEUGEOT
3074 600 219	330	PEUGEOT	3074 600 257	90 91	CITROËN
3074 600 220	336	PEUGEOT		344	PEUGEOT

Arithmetische Liste / Part number list

Artikelnummer Article No.	Seite Page	Hersteller Manufacturer	Artikelnummer Article No.	Seite Page	Hersteller Manufacturer
3074 600 258	114	FIAT	3082 000 532	140	FORD
3074 600 259	368 369	RENAULT	(M228)	613 616	VOLVO
3074 600 260	88	CITROËN	3082 000 534	352	PORSCHE
	342	PEUGEOT	(MF240)		
3082 000 001	266 267 268	NISSAN	3082 000 539	84	CITROËN
(MF215)	269 276 277		(M228)	331 332 333	PEUGEOT
	278 280 281		3082 000 556	140	FORD
3082 000 005	621	WOLGA	(MF220)		
(MF242)			3082 005 132	58 59	BMW
3082 000 025	143	FORD	(MF228)		
(M240)			3082 005 133	8	ALPINA
3082 000 026	143	FORD	(MF228)	58 59 60	BMW
(M240)				65	
3082 000 037	351 352 354	PORSCHE	3082 005 134	59 60 65	BMW
(MF240)			(MF228)	66 67 75	
3082 000 064	79	CITROËN	3082 005 336	59 60	BMW
(MF180)	321	PEUGEOT	(MF228)		
	379	ROVER	3082 007 333	65 66 71	BMW
3082 000 067	448 450 451	TOYOTA	(MF240)	72	
(MF225)	452 453 454		3082 007 338	8	ALPINA
	461 462 463		(MF240)	71 72 73	BMW
	464 465 466		3082 018 431	347	PORSCHE
	467 469 470		(GMFZ225)		
	471		3082 025 531	10 13 14	AUDI
	588 589	VOLKSWAGEN	(MF215)	20 50	
3082 000 138 ▲	449 460 469	TOYOTA		352	PORSCHE
(MF215)				553 561	VOLKSWAGEN
3082 000 233	445	SUZUKI	3082 026 331	592	VOLKSWAGEN
(MF215)			(M210)		
3082 000 244	141	FORD	3082 033 031	105 106 109	FIAT
(M220X)	394 395	SEAT	(M215)	119 120 122	
	586 587	VOLKSWAGEN		124	
3082 000 265	266 267 276	NISSAN	3082 039 131	2 6 7	LANCIA
(MF190)	279 280 281		(M200)		ALFA ROMEO
3082 000 266	268 271 272	NISSAN	3082 043 132	552 553 592	VOLKSWAGEN
(MF225)	275 276 283		(M200)		
3082 000 267	267 270 272	NISSAN	3082 046 531	9 10 20	AUDI
(MF180)	276 279 280		(MF190X)	50	
	282 283			559 560 561	VOLKSWAGEN
3082 000 276	78	CHRYSLER		562	
(M240)			3082 050 031	7	ALFA ROMEO
3082 000 299	137 140	FORD	(M215)		
(MF190)			3082 058 031	2 6 7	ALFA ROMEO
3082 000 304	57	BMW	(M215)		
(M180X)			3082 061 232	57 58 59	BMW
3082 000 333	144	FORD	(MF215)	64	
(M228)			3082 065 331 #	9 13 20	AUDI
3082 000 358	442	SUBARU	(MF200)	50	
(M240)				559 560 561	VOLKSWAGEN
3082 000 403	76	CHEVROLET		562	
(MF215)			3082 066 131	592	VOLKSWAGEN
3082 000 469	188 191	MAZDA	(M215)		
(M228)			3082 068 631	505 506 508	VOLKSWAGEN
3082 000 480	506	VOLKSWAGEN	(MF180)	510 511 512	
(MF190X)				543 546 572	
3082 000 489	354	PORSCHE		573 584	
(MF240)			3082 073 131	348	PORSCHE
3082 000 490	540 541	VOLKSWAGEN	(GMFZ240)		
(MF200)			3082 078 032	198 199 200	MERCEDES BENZ
3082 000 491	83	CITROËN	(M215)	201 202 241	
(MF200)	326 328 331	PEUGEOT		242 243 244	
	332			245 246 247	
3082 000 492	187	MAZDA			
(MF200)					

Arithmetische Liste / Part number list

Artikelnummer Article No.	Seite Page	Hersteller Manufacturer	Artikelnummer Article No.	Seite Page	Hersteller Manufacturer
3082 080 033 (MF165)	129 130 135 138 139	FORD	3082 107 148 (MF180)	107 114 117 122 126 182 183	FIAT LANCIA
3082 085 034 (MF190)	129 130 131 132 133 134 135 136 138 139 145	FORD	3082 108 035 (M200X)	54 252 382 383 399 400 406 420 507 508 509 517 521 529 544 545 550 551 585 599	AUSTIN MG ROVER SEAT VOLKSWAGEN
3082 085 138 (MF190)	132 137	FORD	3082 108 137 (M200X)	397 398 399 400 405 406 412 417 420 500 501 502 503 518 521 523 525 528 529 539 576 577 578 579 596 598 599	SEAT VOLKSWAGEN
3082 086 331 (M228)	10 13 15 16 17 19 20 50 561 562	AUDI VOLKSWAGEN	3082 109 031 (M240X)	16 17 19 52	AUDI
3082 086 434 (M228)	553 592 593	VOLKSWAGEN	3082 111 132 (GMFX200X)	353	PORSCHE
3082 086 435 (M228)	593	VOLKSWAGEN	3082 111 133 (GMFZ200X)	353	PORSCHE
3082 087 031 (GMFZ225)	347 348 349 352	PORSCHE	3082 112 031 (MF190)	112 113 118 119 120 123 127 128 169 177 178 179 181 393 622	FIAT INNOCENTI LANCIA SEAT ZASTAVA
3082 087 034 (GMZ225)	352 353	PORSCHE	3082 112 033 (MF190)	404 416 417	SEAT
3082 087 136 (GMZ225)	352 353	PORSCHE	3082 112 045 (MF190)	333 375 446 447	PEUGEOT RENAULT TALBOT
3082 090 131 (GMFZ240)	348 349	PORSCHE	3082 112 344 (MF190)	175	LADA
3082 094 231 (MF240KSPH)	232 234 236	MERCEDES BENZ	3082 114 031 (MF240)	601 605	VOLVO
3082 096 231 (MF190)	8 9 559 560	AUDI VOLKSWAGEN	3082 116 031 (M215)	593	VOLKSWAGEN
3082 098 131 (M200K)	601 602	VOLVO	3082 118 033 (MF242)	151 152 153	FORD
3082 100 041 (MF215)	55 382 386 387 388 389 391 392	AUSTIN ROVER SAAB	3082 119 131 (MF215)	85 86 109 337 338 339 344 345 359 363 365 366 370 371 375 376 377 447 448	CITROËN FIAT PEUGEOT RENAULT
3082 100 142 (MF215)	382 388 389 391 392	ROVER SAAB	3082 121 031 (M228)	198 199 201 232 234 236 241 242 243 244 245 246 247 248 249 355 438	SEAT ZASTAVA TALBOT MERCEDES BENZ
3082 102 031 (M200)	1 6	ALFA ROMEO	3082 107 141 (MF180)	79 81 84 85 91 92 95 97 98 320 321 322 323 324 329 333 334 335 356 357 358 359 360 361 364 366 372 373 377 378 379 446 447	CITROËN DACIA PEUGEOT RENAULT ROVER TALBOT
3082 107 045 (MF180)	104 105 107 111 112 113 117 118 119 120 122 123 126 127 128 178 179 181 183 393 621 622	FIAT LANCIA SEAT ZASTAVA	3082 107 147 (MF180)	104 105 128 393 444	FIAT SEAT SUZUKI

Arithmetische Liste / Part number list

Artikelnummer Article No.	Seite Page	Hersteller Manufacturer	Artikelnummer Article No.	Seite Page	Hersteller Manufacturer	
3082 122 132 (MF242)	128 129 142	FORD	3082 149 439 (M210X)	399 406 418	SEAT	
	147 148 149			419	VOLKSWAGEN	
	151			520 524 528		
3082 123 032 (MF215)	284 298 299	OPEL		539 577 579		
	300 301	VAUXHALL		598		
3082 127 131 (MF190)	283 293 294	OPEL	3082 149 541 (M210X)	21	AUDI	
	297 298 300	VAUXHALL	398 400 401	398 400 401	SEAT	
	301		405 407 408			
	478 484		412 413 414			
3082 131 031 (MF215)	128 129 142		FORD	417 418 420	SKODA VOLKSWAGEN	
	146 147 148	RELIANT	421			
	149 150 151		429 430			
	152		491 492 495			
	356		501 503 519			
3082 133 041 (MF200)	103 105 106		FIAT	520 521 522	SEAT SKODA VOLKSWAGEN	
	108 118 119	FSO LANCIA RENAULT	524 526 527			
	120 123 124		528 529 531			
	127		535 539 576			
	154 155		577 578 579			
	176 177 178		597 599			
	179 181 182		3082 149 644 (M210X)	412 421		SEAT
	359 361 363		428	SKODA		
	366 375 376		491 531	VOLKSWAGEN		
	377		3082 150 031 (MF228)	85 86		CITROËN
393 417	109			FIAT		
3082 133 042 (MF200)	154 155	344		PEUGEOT		
	174 175 176	85 86 89	CITROËN			
3082 137 031 (M200X)	208	94	FIAT PEUGEOT			
3082 138 331 (MF170)	104 107 111	109				
	115 116 117	339 340 342				
	121 126	344		TALBOT		
	176 183	448	BMW			
	393 404 416	59 60 65	3082 151 031 (MF228)	67		
417	67	3082 152 031 (GMFZ240)	353 354	PORSCHE		
621 622	ZASTAVA	3082 153 031 (MF200)	130 133 135	FORD		
3082 144 242 (MF160)	79 87 91	CITROËN	145	3082 155 031 (MF228)	10 14	AUDI
	356 357	RENAULT	561		3082 156 031 (M228)	198 199 201
3082 144 244 (MF160)	104 107 115	FIAT	3082 156 031 (M228)	203 204 205	MERCEDES BENZ	
	154	FSO		206 207 208		
	176	LANCIA		232 233 234		
3082 146 031 (MF210)	9 10 11	AUDI	236	3082 159 001 (MF228)	SAAB	
	50	VOLKSWAGEN	355 356			
	559 560 561		438			
	562		203 204 206			3082 157 031 (M240)
3082 147 032 (MF240)	66 71 72		BMW	3082 158 031 (MF190)	505 506 510	VOLKSWAGEN
	73	BMW	511 543 545			
3082 147 033 (MF240)	66 68 70		BMW	546 572 573	3082 164 031 (M215)	MERCEDES BENZ
	72	574				
3082 147 034 (MF240)	65 66 71	BMW	3082 167 135 (MF228)	77 78	CHRYSLER	
	72			3082 168 231 (MF190X)		396 397 400
3082 149 435 (M210X)	398 405 418	SEAT	3082 168 231 (MF190X)	401 404 405	SEAT	
	510 512 513	VOLKSWAGEN		3082 167 135 (MF228)		
	514 515 516	VOLKSWAGEN				198 199 200
	519 526 527					201 202 204
	547 548 549					205 206 207
597	208 223					
3082 149 436 (M210X)	398 399 400		SEAT	3082 167 135 (MF228)	77 78	CHRYSLER
	405 406 407	SEAT	198 199 200			
	418 419 420		201 202 204			

Arithmetische Liste / Part number list

Artikelnummer Article No.	Seite Page	Hersteller Manufacturer	Artikelnummer Article No.	Seite Page	Hersteller Manufacturer
3082 171 131 (M215)	58 59 61 62 63 67	BMW	3082 194 233 (M215)	21 413 421 429 430 493 494 505 520 527 532 533 534 557 558 560 562 563 594	AUDI SEAT SKODA VOLKSWAGEN
3082 172 031 (MF200)	284 285 287 288 290 293 294 295 296 298 300 301 303 314 315 316 472 474 476 478 479 480 481 484 486	OPEL VAUXHALL	3082 195 232 (M228X)	419 501 503 505 521 563 593 599	SEAT VOLKSWAGEN
3082 174 031 (MF215)	76 98 99 284 286 291 297 299 300 302 308 309 314 315 473 476 477 478 479 481	CHEVROLET DAEWOO OPEL VAUXHALL	3082 196 131 (MF242)	147 148 150 151 152 153	FORD
3082 175 232 (GMFZ240)	347 348 349 350	PORSCHE	3082 197 131 (M200)	285 292 295 300 472 479 480 484	OPEL VAUXHALL
3082 176 031 (GMFZ250)	353	PORSCHE	3082 201 031 (GMFZ240)	347	PORSCHE
3082 176 032 (GMFZ250)	353	PORSCHE	3082 204 031 (M228)	600 601 602 603 604 605 606 607 608 609	VOLVO
3082 176 135 (GMFZ250)	353	PORSCHE	3082 204 032 (M228)	604 606 607 608	VOLVO
3082 177 031 (MF203X)	99 284 298 299 300 301 308 309 311 315 477 478 479	DAEWOO OPEL VAUXHALL	3082 204 033 (M228)	600 603 604 605 606 607 608 609 610	VOLVO
3082 178 132 (MF228)	11 12 13 14 17 40 41 49 50 51 266	AUDI MULTICAR	3082 205 143 (MF228)	5 85 104 106 107 108 109 110 111 123 177 178 179 181 182 344	ALFA ROMEO CITROËN FIAT LANCIA PEUGEOT
3082 178 234 (MF228)	31 567	AUDI VOLKSWAGEN	3082 209 031 (M228)	68	BMW
3082 179 032 (MF210X)	11 12 13 14 17 26 40 51 564	AUDI VOLKSWAGEN	3082 209 032 (M228)	61 67	BMW
3082 180 333 (MF190)	283 285 287 288 292 293 294 295 296 298 300 314 472 474 478 480 484	OPEL VAUXHALL	3082 212 031 (M190X)	54 384 417 506 507 508 509 512 542 543 544 546 584 585	AUSTIN ROVER SEAT VOLKSWAGEN
3082 183 331 (M215)	347 349	PORSCHE	3082 213 131 (GMFZ240)	349 350	PORSCHE
3082 183 344 (MF215)	349	PORSCHE	3082 213 132 (GMFZ240)	349 350	PORSCHE
3082 184 031 (MF240)	8 62 68 73	ALPINA BMW	3082 213 133 (GMFZ240)	349 350 353	PORSCHE
3082 185 231 (MF215)	600 601 603 604	VOLVO	3082 213 136 (GMFZ240)	351 352	PORSCHE
3082 190 031 (M228)	553 554	VOLKSWAGEN	3082 214 031 (M200)	285 287 295 314 315 316 317 473 474 479 480 486 487 488	OPEL VAUXHALL
3082 191 032 (M228)	198 252	MERCEDES BENZ MEVOSA	3082 215 031 (MF240)	297 310 477 481	OPEL VAUXHALL
3082 192 041 (MF190)	128 129 148 356	FORD RELIANT			

Arithmetische Liste / Part number list

Artikelnummer Article No.	Seite Page	Hersteller Manufacturer	Artikelnummer Article No.	Seite Page	Hersteller Manufacturer
3082 217 231 (MF240)	391 392	SAAB	3082 254 031 (MF240)	605 606	VOLVO
3082 217 232 (MF240)	391 392 393	SAAB	3082 254 232 (MF240)	606	VOLVO
3082 218 031 (MF228)	172 173	JEEP	3082 254 333 (MF240)	605 606 614 617 618	VOLVO
3082 219 132 (M228X)	233 247 248 249 356	MERCEDES BENZ PUCH	3082 254 334 (MF240)	606 618	VOLVO
3082 219 134 (M228X)	203 204 205 206 207 208 210 211 213 214 223 224 233 356 438	MERCEDES BENZ PUCH STEYR	3082 255 133 (M240)	606 607 608 609 610 611	VOLVO
3082 222 231 (M240)	98 99 203 204 206 212 223 226 233 235 236 237 356 437 438	DAEWOO MERCEDES BENZ PUCH SSANGYONG STEYR	3082 255 234 (M240)	606 615 617 618 620	VOLVO
3082 223 031 (MF190X)	131 132 133 134 136 138 146	FORD	3082 256 133 (M215)	209 210 211 212 213 214 215 216 219 220 223 224 225 226 228 229 237	MERCEDES BENZ
3082 223 133 (MF190X)	132 133 134	FORD	3082 258 031 (M200X)	518 525 526 595 596	VOLKSWAGEN
3082 224 131 (MF240)	53	AUDI	3082 259 131 (MF200)	396 397 400 401 405 407 411 412 500 502 518 526 555 574 575 576 578 580 581 596	SEAT VOLKSWAGEN
3082 225 201 (GMFZ250)	176	LAMBORGHINI	3082 260 031 (M215)	285 286 289 291 310 315 316 317 473 475 476 477 479 484 485 487	OPEL VAUXHALL
3082 226 031 (M228)	605 606 611 612 614 617 619	VOLVO	3082 263 131 (MF240)	153	FORD
3082 231 031 (M228X)	23 399 402 406 407 408 431 501 503 505 516 520 521 522 523 524 528 529 530 539 563 577 579 593 594 598	AUDI SEAT SKODA VOLKSWAGEN	3082 264 031 (GMFZ240)	350 351	PORSCHE
3082 235 031 (M240)	18	AUDI	3082 267 233 (M228X)	238 239 250 251	MERCEDES BENZ
3082 235 132 (M240)	18 19	AUDI	3082 268 031 (M240)	238 239 241 250 251 554	MERCEDES BENZ VOLKSWAGEN
3082 235 336 (M240)	12 18 41 48 51 53	AUDI	3082 269 031 (M250)	238 239 240 241	MERCEDES BENZ
3082 237 031 (MF265)	151 152 153	FORD	3082 270 031 (MF200)	101 450 451 452 453 455 456 457 458 459 460 461 468 469 471 472	DAIHATSU TOYOTA
3082 239 031 (MF240)	68 69 73 74	BMW	3082 270 042 (MF200)	455 456 457	TOYOTA
3082 240 031 (MF240)	68	BMW	3082 271 232 (M190)	425 427 428 503	SKODA VOLKSWAGEN
3082 245 031 (MF240)	78	CHRYSLER	3082 272 231 (M228)	141 394 586 587	FORD SEAT VOLKSWAGEN
3082 251 343 (M240)	131 132	FORD	3082 272 232 (M228)	141 586	FORD VOLKSWAGEN
			3082 273 031 (MF180)	137 138 142 146 188	FORD MAZDA
			3082 274 041 (MF220)	132 133 134 142 143	FORD

Arithmetische Liste / Part number list

Artikelnummer Article No.	Seite Page	Hersteller Manufacturer	Artikelnummer Article No.	Seite Page	Hersteller Manufacturer
3082 276 031 (M240)	148	FORD	3082 299 631 (MF228)	384 385 390	SAAB
3082 277 131 (MF210)	137 138 139 146 188	FORD MAZDA	3082 301 541 (M200)	107 111 112 113 114 118 119 120 122 123 124 128 404 416 417	FIAT SEAT
3082 278 031 (M200)	428 503	SKODA VOLKSWAGEN	3082 302 731 (MF228)	385	SAAB
3082 280 131 (M228)	385 386	SAAB	3082 303 332 (MF220)	137 138	FORD
3082 281 031 (MF240)	62 75	BMW	3082 303 531 (MF200)	190 191 196 197	MAZDA
3082 282 031 (M240)	148	FORD	3082 304 332 (MF210)	139	FORD
3082 284 231 (M180)	79 91 95 97 321 322 325 326 328 329	CITROËN PEUGEOT	3082 305 441 (MF228)	621	WOLGA
3082 286 031 (M240)	129 131 132 133 134 136 140 143 146	FORD	3082 306 341 (MF240)	354	PORSCHE
3082 287 031 (M240)	129 143 144	FORD	3082 306 531 (M240)	24 141 394 395 587 588	AUDI FORD SEAT VOLKSWAGEN
3082 288 031 (M215)	209 210 211 213 214 215 219 220 224 225 228 229 230 237	MERCEDES BENZ	3082 306 533 (M240)	24 141 394 395 404 411 415 424 426 498 499 539 583 587 588	AUDI FORD SEAT SKODA VOLKSWAGEN
3082 291 031 (MF210)	147	FORD	3082 307 141 (MF190)	379 380 382	ROVER
3082 293 031 (MF240)	351 352	PORSCHE	3082 307 232 (M228)	26 27 28 31 32 33 36 38 39 40 41 42 46 49 434 564 565 567 569	AUDI SKODA VOLKSWAGEN
3082 294 431 (M215)	214 217	MERCEDES BENZ	3082 307 238 (M228)	34 435 567 570	AUDI SKODA VOLKSWAGEN
3082 294 931 (M215)	209 250	MERCEDES BENZ	3082 307 441 (MF228)	287 291 300 315 474 477 479	OPEL VAUXHALL
3082 295 641 (MF200)	266	MOSKVIC	3082 307 531 (MF240)	211 212 213 215 216 220 221 225 226 227 228 229 230 233 235 236 237	MERCEDES BENZ
3082 296 134 (M190)	396 555	SEAT VOLKSWAGEN	3082 307 731 (M240)	386	SAAB
3082 296 934 (M190)	425 426 428	SKODA	3082 308 041 (MF240)	12 13 18 28 29 30 33 34 37 40 41 42 43 44 45 47 49 51 565 566 569	AUDI VOLKSWAGEN
3082 297 531 (M205)	285 288 289 290 291 293 295 296 303 313 314 316 317 318 319 385 473 474 475 476 479 480 481 482 486 487 489 490	OPEL SAAB VAUXHALL	3082 308 042 (MF240)	18 41	AUDI
3082 299 335 (M228)	23 24 400 402 407 409 414 415 421 423 424 431 432 496 497 498 523 524 530 536 537 538 539 558 559 564 578 580 583 599	AUDI SEAT SKODA VOLKSWAGEN			
3082 299 531 (MF228)	384 385 390	SAAB			

Arithmetische Liste / Part number list

Artikelnummer Article No.	Seite Page	Hersteller Manufacturer	Artikelnummer Article No.	Seite Page	Hersteller Manufacturer
3082 308 043 (MF240)	554	VOLKSWAGEN	3082 600 505 (M228)	35 46 435 570	AUDI SKODA VOLKSWAGEN
3082 308 431 (MFZ240)	187	MASERATI	3082 600 506 (MF228)	21 22 24 52 53 401 402 408 409 410 414 415 423 424 429 431 432 493 496 497 498 533 536 537 538 557 559 577 579	AUDI SEAT SKODA VOLKSWAGEN
3082 308 931 (M210X)	413 421 492 532	SEAT VOLKSWAGEN	3082 600 507 (M228)	404 410 427	SEAT SKODA
3082 309 741 (M200)	360 361 363 364 372 373	RENAULT	3082 600 509 (MF240)	554	VOLKSWAGEN
3082 309 742 (MF200)	361 372 602	RENAULT VOLVO	3082 600 512 (M230)	289 314 317 320 475 487 488 490	OPEL VAUXHALL
3082 309 934 (MF220)	403 410 426 556 583	SEAT SKODA VOLKSWAGEN	3082 600 513 (MF240)	297 482	OPEL VAUXHALL
3082 310 941 (M240)	309 313 477 485	OPEL VAUXHALL	3082 600 514 (MF240)	317 488	OPEL VAUXHALL
3082 311 341 (MF240)	62 69 70 73 74 75	BMW	3082 600 515 (MF240)	290 318 320 489 490	OPEL VAUXHALL
3082 311 641 (MF240)	22 52 53 413 414 422 432 493 494 498 533 534 537 538	AUDI SEAT SKODA VOLKSWAGEN	3082 600 516 (MF240)	394 586	SEAT VOLKSWAGEN
3082 311 741 (M228)	98 99 437	DAEWOO SSANGYONG	3082 600 517 (MF203)	80 85 94 96 330 337 346	CITROËN PEUGEOT
3082 311 931 (M240)	144	FORD	3082 600 518 (M215)	613 616	VOLVO
3082 312 532 (MF190X)	402 409 425 427 581 582	SEAT SKODA VOLKSWAGEN	3082 600 519 (M230)	290 318 320 476 488 490	OPEL VAUXHALL
3082 313 041 (MF228)	87 88 90 94 110 121 125 184 340 341 342 343	CITROËN FIAT LANCIA PEUGEOT	3082 600 520 (M230)	310 485	OPEL VAUXHALL
3082 313 941 (MF240)	448 450 465 589	TOYOTA VOLKSWAGEN	3082 600 521 (M240)	270 271 276 277 319 377 489 490	NISSAN OPEL RENAULT VAUXHALL
3082 313 942 (MF240)	452 461 462 463 464 465 470 588	TOYOTA VOLKSWAGEN	3082 600 522 (M240)	554	VOLKSWAGEN
3082 314 341 (MF200)	368 369	RENAULT	3082 600 523 (MF210)	137 138 140	FORD
3082 314 342 (MF220)	367 368 612 613 615 616	RENAULT VOLVO	3082 600 524 (MF240)	141 395 588	FORD SEAT VOLKSWAGEN
3082 316 341 (MF210)	365 367 368 372 374	RENAULT	3082 600 525 (M225)	422 494 534 557	SEAT VOLKSWAGEN
3082 600 501 (MF190)	403 410 427 582 583 584	SEAT SKODA VOLKSWAGEN	3082 600 526 (M228)	556 595	VOLKSWAGEN
3082 600 502 (MF200)	20 556	AUDI VOLKSWAGEN	3082 600 527 (M228)	289 319 475 490	OPEL VAUXHALL
3082 600 503 (MF200)	403 409 426 582 584	SEAT SKODA VOLKSWAGEN	3082 600 528 (MF228)	313 318 319 486 489	OPEL VAUXHALL
3082 600 504 (MF216)	21 397 403 410 426 556 581 582 584	AUDI SEAT SKODA VOLKSWAGEN	3082 600 529 (M228)	33 36 38	AUDI
			3082 600 530 (M228)	33	AUDI
			3082 600 531 (MF240)	33 34 37	AUDI

Arithmetische Liste / Part number list

Artikelnummer Article No.	Seite Page	Hersteller Manufacturer	Artikelnummer Article No.	Seite Page	Hersteller Manufacturer
3082 600 532 (MF240)	386	SAAB	3082 631 901 (242)	84 126 337 340 342	CITROËN FIAT PEUGEOT
3082 600 533 (M230)	385	SAAB	3082 632 001 (M225)	263	DAIHATSU MITSUBISHI
3082 600 535 (MF2250)	89 343	CITROËN PEUGEOT	3082 632 101 (MF225)	253 264 613 616	MITSUBISHI VOLVO
3082 600 537 (MF190)	272 273	NISSAN	3082 632 201 (M170)	102 103	DAIHATSU
3082 600 538 (MF190)	273	NISSAN	3082 632 301 (M190)	471 472	TOYOTA
3082 600 703 (MF2250)	263	MITSUBISHI	3082 632 401 (MF225)	258 262	MITSUBISHI
3082 600 704 (MF190)	102	DAIHATSU	3082 632 501 (MF170)	102	DAIHATSU
3082 600 705 (MF2215)	165 167	HYUNDAI	3082 632 601 (M240)	174	KIA
3082 600 706 (MF225)	263	MITSUBISHI	3082 632 701 (MF170)	76 99	CHEVROLET DAEWOO
3082 600 707 (M200)	191	MAZDA	3082 632 801 (MF225)	168	HYUNDAI
3082 600 708 (MF200)	191 196	MAZDA	3082 632 901 (MF215)	165 167	HYUNDAI
3082 600 709 (MF225)	272	NISSAN	3082 633 001 (MF225)	166	HYUNDAI
3082 600 710 (M190)	444	SUZUKI	3082 633 101 (MF240)	166	HYUNDAI
3082 600 711 (M225)	446	SUZUKI	3082 633 102 (MF240)	166	HYUNDAI
3082 600 712 (MF2240)	262	MITSUBISHI	3082 633 201 (MF185)	164	HYUNDAI
3082 600 713 (MF180)	127 183	FIAT LANCIA	3082 633 202 (MF185)	98	DAEWOO
3082 600 714 (M220)	594	VOLKSWAGEN	3082 633 301 (MF225)	165 257	HYUNDAI MITSUBISHI
3082 600 715	165	HYUNDAI	3082 633 401 (M225)	173	KIA
3082 600 716	165	HYUNDAI	3082 633 402 (M225)	173	KIA
3082 600 717	165	HYUNDAI	3082 633 501 (MF170)	100	DAEWOO
3082 600 718	165	HYUNDAI	3082 633 601 (MF215)	3 4	ALFA ROMEO
3082 600 719	173	KIA	3082 633 701 (MF228)	156 160 185 186 378 380 381	HONDA LAND ROVER ROVER
3082 600 720	168 173	HYUNDAI KIA	3082 633 801 (MF200)	114	FIAT
3082 600 721	174	KIA	3082 633 901 (M215)	107 114	FIAT
3082 600 722	174	KIA	3082 634 001 (MF190)	107 117 183	FIAT LANCIA
3082 600 723	449 470	TOYOTA	3082 634 101 ▲ (MF220)	156	HONDA
3082 600 724	449 470	TOYOTA	3082 634 201 (M225)	76 77 98 99 100	CHEVROLET DAEWOO
3082 600 725	449 459 460 470	TOYOTA	3082 634 301 (M215)	99	DAEWOO
3082 631 601 (215)	90 121 343 459	CITROËN FIAT PEUGEOT TOYOTA	3082 634 401 (MF225)	164	HONDA
3082 631 701 (228)	81 83 84 87 89 94 95 96 97 111 120 121 181 326 327 328 329 331 332 336 340 341 343 344 345 346	CITROËN FIAT LANCIA PEUGEOT	3082 634 501 (MF210)	161 162	HONDA
3082 631 801 (225)	84 88 90 121 125 181 184	CITROËN FIAT LANCIA	3082 634 601 (MF200)	162	HONDA
			3082 634 801 (M228)	32 46 568 570	AUDI VOLKSWAGEN

Arithmetische Liste / Part number list

Artikelnummer Article No.	Seite Page	Hersteller Manufacturer	Artikelnummer Article No.	Seite Page	Hersteller Manufacturer
3082 634 901 (MF228)	140	FORD	3082 638 501 (M225)	192	MAZDA
3082 634 902 (MF228)	611 612 613 614 615 616 617 619 620	VOLVO	3082 638 601 (MF250)	448	TOYOTA
3082 635 003 (MF240)	30 44 45 47 435 565 566 569	AUDI SKODA VOLKSWAGEN	3082 638 801 ▲ (MF225)	448	TOYOTA
3082 635 004 (MF220)	139 140	FORD	3082 638 901 (MF240)	470	TOYOTA
3082 635 005 (MF240)	594 595	VOLKSWAGEN	3082 639 001 (MF240)	32 46 48 568 570 571	AUDI VOLKSWAGEN
3082 635 101 (MF250)	194	MAZDA	3082 639 101 (MF220)	21 401 408 533 557	AUDI SEAT VOLKSWAGEN
3082 635 401 (MF200)	443	SUZUKI	3082 639 201 (M220)	593	VOLKSWAGEN
3082 635 501 (MF190)	283 443 444 445 446 472	OPEL SUZUKI VAUXHALL	3082 639 202 (M220)	594 595	VOLKSWAGEN
3082 635 701 (M225)	156 164	HONDA	3082 639 301 (M200)	118	FIAT
3082 635 801 (MF220)	160 161 162	HONDA	3082 639 402 (MF240)	554	VOLKSWAGEN
3082 635 901 (MF180)	446	SUZUKI	3082 639 501 (M220)	22 23 24 52 53 400 402 407 409 414 415 421 423 424 431 432 496 498 523 524 530 536 537 538 539 558 564 578 580 599	AUDI SEAT SKODA VOLKSWAGEN
3082 636 101 (MFZ230)	439 440	SUBARU	3082 639 701 (MF267)	172	JEEP
3082 636 201 (M230)	385	SAAB	3082 639 801 (MF260)	448 467 468	TOYOTA
3082 636 301 (MF225)	278	NISSAN	3082 639 901 (MF240)	464 465 467	TOYOTA
3082 636 501 (MFZ225)	439 440 441	SUBARU	3082 640 001 (M250)	169 171 292 297 303 481 482	ISUZU OPEL VAUXHALL
3082 636 601 (MF215)	439 440 441	SUBARU	3082 640 101 (MF180)	79 91 95 272 321 322 379	CITROËN NISSAN PEUGEOT ROVER
3082 636 701 (MF200)	439 441	SUBARU	3082 640 301 (M225)	196	MAZDA
3082 636 801 (MF200)	103	DAIHATSU	3082 640 302 (M225)	174	KIA
3082 637 001 (M230)	290 317 318 320 475 488 490	OPEL VAUXHALL	3082 640 501 ▲ (MF225)	277	NISSAN
3082 637 101 (MF210)	159 160	HONDA	3082 640 801 (MF215)	148	FORD
3082 637 301 (MF250)	448 468	TOYOTA	3082 641 101 (M225)	174	KIA
3082 637 401 (MF185)	102	DAIHATSU	3082 641 102 (M225)	173	KIA
3082 637 601 (M228)	366 368 369 374	RENAULT	3082 641 301 (M200)	174	KIA
3082 637 701 (M240)	273 274	NISSAN	3082 641 401 (MF185)	167	HYUNDAI
3082 637 801 (M230)	198	MAZDA	3082 641 501 (MF240)	103	DAIHATSU
3082 638 001 (MF240)	606 615 619 620	VOLVO	3082 641 601 (MF190)	100 101 102	DAIHATSU
3082 638 101 (MF200)	160 161	HONDA			
3082 638 201 (MF220)	159 160 162	HONDA			
3082 638 301 (M220)	422 494 534	SEAT VOLKSWAGEN			
3082 638 401 (MF240)	281	NISSAN			

Arithmetische Liste / Part number list

Artikelnummer Article No.	Seite Page	Hersteller Manufacturer	Artikelnummer Article No.	Seite Page	Hersteller Manufacturer
3082 641 701 (MF225)	446	SUZUKI	3082 675 001 (MF200)	164 166 167	HYUNDAI
3082 641 802 (MF2250)	262 263	MITSUBISHI	3082 675 002 (MF200)	174	KIA
3082 641 901 (MF228)	292 313 317 391 477 485 488	OPEL SAAB VAUXHALL	3082 676 001 (M240)	99 171 297 481	DAEWOO ISUZU OPEL VAUXHALL
3082 642 001 (235MFZ)	92 93 337 340	CITROËN PEUGEOT	3082 676 002 (M240)	297 481	OPEL VAUXHALL
3082 642 102 (MF215)	372	RENAULT	3082 679 001 (M230)	193 196	MAZDA
3082 642 401 ▲ (M225)	170	ISUZU	3082 680 001 (MF215)	390 391 392	SAAB
3082 642 601 (MF225)	164	HONDA	3082 682 001 (M230)	190	MAZDA
3082 642 602 (MF225)	164	HONDA	3082 683 001 (M210)	602 603	VOLVO
3082 642 701 (MF220)	159 162	HONDA	3082 684 001 (MF240)	278	NISSAN
3082 642 801 (MFZ240)	162	HONDA	3082 685 001 (MF215)	297 310 481 484	OPEL VAUXHALL
3082 642 901 (M225)	257 264 265	MITSUBISHI	3082 687 001 (MF240)	297 310 311 481 485	OPEL VAUXHALL
3082 644 001 (M228)	211 212 215 223 224 225 228 229	MERCEDES BENZ	3082 688 001 (M225)	169 170 292 476	ISUZU OPEL VAUXHALL
3082 648 001 (M225)	154	FORD USA	3082 689 001 (MF200)	196	MAZDA
3082 649 001 (MF215)	106 107 108 114 118 177 179 180	FIAT LANCIA	3082 690 001 (MF240)	197	MAZDA
3082 650 001 (MF200)	107 114 122 177 179 180	FIAT LANCIA	3082 691 001 ▲ (MFZ240)	197	MAZDA
3082 650 002 (MF200)	107 113 183	FIAT LANCIA	3082 692 001 (MF210)	157 158 159 160 161	HONDA
3082 652 001 ▲ (MF240)	471	TOYOTA	3082 693 001 (MF210)	158 159	HONDA
3082 653 001 (MF200)	440 443 445	SUBARU SUZUKI	3082 694 001 (MF225)	162 381 382	HONDA ROVER
3082 654 001 (MF170)	443 445	SUZUKI	3082 695 001 (MF220)	163	HONDA
3082 655 001 (M225)	191 196	MAZDA	3082 696 001 (MF215)	155 163	HONDA
3082 656 001 (M230)	191	MAZDA	3082 697 001 (M240)	148	FORD
3082 657 001 (M225)	193 196 198	MAZDA	3082 699 001 (MF180)	272	NISSAN
3082 658 001 (MF170)	575 581	VOLKSWAGEN	3082 700 001 (MF215)	117	FIAT
3082 661 001 (MF230)	180	LANCIA	3082 701 001 (MF200)	80 91 95 321 322 326 330 345 346	CITROËN PEUGEOT
3082 662 001 (MF215)	3	ALFA ROMEO	3082 707 001 (MF190)	118 127	FIAT
3082 663 001 (M200)	2 3	ALFA ROMEO	3082 710 001 (MF215)	118	FIAT
3082 664 002 (MF215)	168	HYUNDAI	3082 713 001 (MF228)	292 315 391 477	OPEL SAAB VAUXHALL
3082 669 001 (M228)	211 223 224	MERCEDES BENZ	3082 714 001 (MF215)	448 449 450 454 457 458 460 469	TOYOTA
3082 670 001 (M220)	210 211 213 214 215 223 224	MERCEDES BENZ	3082 715 001 (MF250)	267	NISSAN
3082 673 001 (MF225)	465 588 589	TOYOTA VOLKSWAGEN			
3082 674 001 (MF215)	445 446	SUZUKI			

Arithmetische Liste / Part number list

Artikelnummer Article No.	Seite Page	Hersteller Manufacturer	Artikelnummer Article No.	Seite Page	Hersteller Manufacturer
3082 717 001 (M225)	155 156 164 381	HONDA ROVER	3082 783 001 ▲ (MF215)	277 278	NISSAN
3082 719 001 (MF215)	252 378 379 380 381 382 383 384	MG ROVER	3082 784 001 (MF225)	258 262 263 264	MITSUBISHI
3082 720 001 (M228)	379 380 381 382	ROVER	3082 785 001 (MF240)	266 281	NISSAN
3082 722 001 (MF240)	450 454	TOYOTA	3082 788 001 (MF220)	159 161	HONDA
3082 725 001 (MF240)	453 454	TOYOTA	3082 789 001 (M210)	155 163	HONDA
3082 727 001 (MF215)	448 449 451 452 453 456 457 458 459 460 469 470 472	TOYOTA	3082 790 001 (M240)	171	ISUZU
3082 737 001 (MFZ235)	100 186	DAF LDV INTERNATIONAL	3082 791 001 (M250)	253	MITSUBISHI
3082 740 001 (MF225)	439 440 441 442	SUBARU	3082 792 001 (M215)	265	MITSUBISHI
3082 744 001 (MF240)	262 263	MITSUBISHI	3082 793 001 (M225)	257 263	MITSUBISHI
3082 746 001 ▲ (MF215)	169 170 292	ISUZU OPEL	3082 795 001 (M225)	190	MAZDA
3082 748 001 (M225)	456 458 460	TOYOTA	3082 797 001 (MF240)	272	NISSAN
3082 750 001 ▲ (MF225)	468 469 588	TOYOTA VOLKSWAGEN	3082 809 001 (MF228)	451 455 462 468 469	TOYOTA
3082 753 001 ▲ (MF240)	103 465 588	DAIHATSU TOYOTA VOLKSWAGEN	3082 816 002 (MF203)	157 158 159 161 379 380 382	HONDA ROVER
3082 759 001 (M225)	154 189 194	FORD USA MAZDA	3082 818 101 (MF200)	267 268 269 270 271 275 276 277 278 279 280 281 282 283	NISSAN
3082 760 001 (M240)	171	ISUZU	3082 826 001 (MF180)	101 454 455 470 471	DAIHATSU TOYOTA
3082 764 001 (MF185)	101	DAIHATSU	3082 831 001 (MF242K)	267 275 282	NISSAN
3082 764 002 ▲ (MF185)	100	DAIHATSU	3082 832 042 (MF180)	167 168 253 254 255 259 260 261 265 355	HYUNDAI MITSUBISHI PROTON
3082 769 002 (MF203)	102	DAIHATSU	3082 833 001 (MF203K)	168 253 254 255 256 258 259 260 261 263 264 266 355	HYUNDAI MITSUBISHI PROTON
3082 770 001 (M230)	291 315 477	OPEL VAUXHALL	3082 836 005 (M200)	256 257 261 265 355	MITSUBISHI PROTON
3082 772 001 (MF200)	277	NISSAN	3082 837 001 (M215)	168 253 256 258 263 264	HYUNDAI MITSUBISHI
3082 774 101 (MF200)	80 81 82 83 85 92 93 94 95 96 97 98 323 325 327 329 330 331 333 334 335 336 337 345 346 446 447 448	CITROËN PEUGEOT TALBOT	3082 837 002 (MF215)	169 170 292 476	ISUZU OPEL VAUXHALL
3082 777 001 (M230)	287 291 315 474 477 479	OPEL VAUXHALL	3082 841 001 (MF185)	188 189 190	MAZDA
3082 780 001 (MF275)	467	TOYOTA	3082 843 001 (MF225)	270 271 275 278 282	NISSAN
3082 781 001 (MF275)	465 466 467	TOYOTA	3082 847 001 ▲ (MF215)	197	MAZDA
3082 782 001 ▲ (MF240)	272	NISSAN	3082 849 001 (MF240)	267 272 273	NISSAN

Arithmetische Liste / Part number list

Artikelnummer Article No.	Seite Page	Hersteller Manufacturer	Artikelnummer Article No.	Seite Page	Hersteller Manufacturer
3082 850 002 (MF190)	279 280	NISSAN	3082 885 001 (MF195)	471	TOYOTA
3082 850 041 (MF190)	129 188 189 190 194 196	FORD MAZDA	3082 888 001 (MF215)	2 3 4 5 7 105 106 108 119 120 123 124 177 178 179 180 182 393	ALFA ROMEO FIAT LANCIA SEAT
3082 851 041 (MF200)	192	MAZDA	3082 891 001 (MF225)	449 450 451 452 455 456 457 458 459	TOYOTA
3082 854 001 (MF225)	256 258 262	MITSUBISHI	3082 892 001 (MF195)	455	TOYOTA
3082 858 101 (M170)	8 98 117 128 357	ARO DACIA FIAT RENAULT	3082 894 001 (MF235)	102 463	DAIHATSU TOYOTA
3082 859 141 (MF200)	1 2 253 357 358 359 360 361 362 363 364 367 368 375 376 601 602 603	ALFA ROMEO MITSUBISHI RENAULT VOLVO	3082 895 201 (MF215)	60 61 62 63 66 67 75	BMW
3082 859 143 (MF200)	365 367 372	RENAULT	3082 896 001 (M228X)	60 61 62 63 65 66 67 68 69 70	BMW
3082 859 144 (MF200)	174	LADA	3082 898 001 (MF225)	268 269 271 276 278	NISSAN
3082 862 001 (M170)	104 112 113	FIAT	3082 899 001 (MF215)	359 362 363 365 366	RENAULT
3082 866 041 (MF180)	444	SUZUKI	3082 904 001 (M170)	100 101	DAIHATSU
3082 867 001 (MF240)	267 272 274 275	NISSAN	3082 906 003 (M240)	309 477	OPEL VAUXHALL
3082 867 003 (MF240)	275 276 282	NISSAN	3082 907 001 (MF228)	310 477	OPEL VAUXHALL
3082 867 005 (MF240)	103	DAIHATSU	3082 912 001 (MF240)	12 13 15 16 18 40 49 51	AUDI
3082 867 006 (MF240)	103	DAIHATSU	3082 913 001 (MF190)	156 157 161 162 379	HONDA ROVER
3082 873 001 (MF275)	192 273 274	MAZDA NISSAN	3082 916 001 (MF215)	260	MITSUBISHI
3082 876 001 ▲ (M160X)	100	DAIHATSU	3082 917 001 (M200)	254 259 260 261	MITSUBISHI
3082 876 002 (M160X)	443	SUZUKI	3082 919 001 (MF240)	16 19 51 52 555	AUDI VOLKSWAGEN
3082 877 001 (M170)	100 101 102	DAIHATSU	3082 920 001 ▲ (MF235)	362 363	RENAULT
3082 878 001 ▲ (M225)	193 197	MAZDA	3082 921 001 (MF220)	82 87 90 92 94 97 121 125 325 330 334 335 339 340 343	CITROËN FIAT PEUGEOT
3082 878 002 (M225)	8 129 154 173 189 191 192 193 194 195	ASIA MOTORS FORD FORD USA KIA MAZDA	3082 922 001 (MF180)	471	TOYOTA
3082 879 042 (MF215)	146 147 149 150 151	FORD	3082 923 001 (MF190)	444	SUZUKI
3082 881 001 (MF215)	167 168 253 254 255 256 257 260 261 264 265 266 355	HYUNDAI MITSUBISHI PROTON	3082 924 001 (M225)	193 194	MAZDA
3082 882 001 (MF200)	254 255 256 260 261 265 355	MITSUBISHI PROTON	3082 925 001 (MF215)	169 170 171	ISUZU
3082 883 001 (M170)	445	SUZUKI			

Arithmetische Liste / Part number list

Artikelnummer Article No.	Seite Page	Hersteller Manufacturer	Artikelnummer Article No.	Seite Page	Hersteller Manufacturer
3082 926 001 (MF215)	169 170 171	ISUZU	3082 965 001 (MX180)	620	WARTBURG
3082 927 001 (MF215)	170 171	ISUZU	3082 966 001 (MF180)	620	WARTBURG
3082 928 001 (MF240)	154 194 197	FORD USA MAZDA	3082 967 001 (MX180)	55 266	BARKAS MULTICAR
3082 930 001 (MF200)	155 161 162 163 164	HONDA	3082 968 001 (MX200)	55	BARKAS
3082 931 001 (MF225)	257 258 259 262	MITSUBISHI	3082 973 001 (MF242)	184 185 186	LAND ROVER
3082 933 001 (MF225)	168 256 263	HYUNDAI MITSUBISHI	3082 975 001 (MF235)	94	CITROËN
3082 936 001 (MF225)	256 258 259 262 263 264 265	MITSUBISHI	3082 978 001 (M200)	1 2 6	ALFA ROMEO
3082 939 001 (MX200)	54 55 383 384	AUSTIN ROVER	3082 984 001 (M215)	3 4 109 119 123 124 178 179 180 182	ALFA ROMEO FIAT LANCIA
3082 940 001 (MF215)	54 55 252 253 379 380 381 382 383 384	AUSTIN MG ROVER	3082 990 004 (MF235)	370 371	RENAULT
3082 943 041 (MF220)	130 131 132 134 135 136 138 139 145 146	FORD	3083 030 232 (GMZ215)	2 7	ALFA ROMEO
3082 944 001 (M190X)	54 383	AUSTIN ROVER	3083 900 001 (MFZ215)	283 362 376 377 472	OPEL RENAULT VAUXHALL
3082 946 001 (MF180)	438 440 443	SUBARU	3083 901 001 (MFZ215)	92 93 94 95 97 330 331 336 339	CITROËN PEUGEOT
3082 946 002 (M180)	101 102	DAIHATSU	3089 000 009 ☺ (MF215)	436	SMART
3082 946 003 (M180)	311 444 445	OPEL SUZUKI	3089 000 010 ☺ (MF215)	436 437	SMART
3082 946 004 (MF180)	174 188	KIA MAZDA	3089 000 024 ☺ (M240)	78	CHRYSLER
3082 947 001 (M180)	439 440 443	SUBARU	3089 001 131 ☺	78	CHRYSLER
3082 948 001 (M200X)	442	SUBARU	3089 002 031 ☺	78	CHRYSLER
3082 949 001 (M225X)	438 442 443	SUBARU	3089 006 033 ☺ (MF215)	435 436	SMART
3082 950 001 (M190)	189 190 191	MAZDA	3089 998 801 ☺	77 78 347	CHRYSLER PLYMOUTH
3082 951 001 (MF240)	274 275 276 281 282	NISSAN	3089 998 901 ☺	78	CHRYSLER
3082 952 001 ▲ (MF215)	268 269 276 279 280 281	NISSAN	3096 005 000 (MX190/200)	21 54 55 252 382 383 384 397 398 399 400 401 405 406 407 408 412 413 414 417 418 419 420 421 428 429 430 491 492 495 499 500 501 502 503 506 507 508 509 510 512 513 514 515 516 517 518 519 520 521 522 523 524 525 526 527 528	AUDI AUSTIN MG ROVER SEAT
3082 956 001 (MF242)	185 273 274 382	LAND ROVER NISSAN ROVER			
3082 957 001 (MF160)	272	NISSAN			
3082 957 003 (MF160)	101	DAIHATSU			
3082 958 001 (MF250)	267 273 276	NISSAN			
3082 959 002 (MF170)	101 102	DAIHATSU			
3082 960 001 (MF225)	266	NISSAN			
3082 963 001 (MX160)	266 472	MULTICAR TRABANT			
3082 964 001 (MX180)	55 620	BARKAS WARTBURG			
					SKODA VOLKSWAGEN

Arithmetische Liste / Part number list

Artikelnummer Article No.	Seite Page	Hersteller Manufacturer	Artikelnummer Article No.	Seite Page	Hersteller Manufacturer
3100 025 001 ▣	129 129 129	FORD	3151 069 032	232	MERCEDES BENZ
	130 130 130		(KZIS-1)		
	131 131 131		3151 069 131	198 199 200	MERCEDES BENZ
	132 132 132		(KZIS-1)	201 202 232	
	133 133 133			234 236	
	134 134 134		3151 073 131	129 130 131	FORD
	135 135 135		(KZIS-0)	132 133 134	
	136 136 136			135 136 138	
	138 138 138			139 145 146	
	139 139 139		3151 078 001	601 602	VOLVO
	145 145 145		(KZIS-0)		
	146 146 146		3151 088 201	352 353	PORSCHE
			(KZI/Z-2)		
	3109 004 800		187 188	MAZDA	3151 089 001
3151 000 014	174 175	LADA	(KZIS-1)	297 298 300	
3151 000 018	621	WOLGA		301 302 304	
3151 000 020	249	MERCEDES BENZ		311 312 313	
(KZI-3)				478 484	VAUXHALL
3151 000 121	427 428	SKODA	3151 104 001	601 602	VOLVO
(KZIS-0)	503	VOLKSWAGEN	(KZIS-0)		
3151 000 123	104 107 111	FIAT	3151 122 331	198 199 200	MERCEDES BENZ
(KZIS-00)	113 115 116		(KZIS-1)	201 202 203	
	117 121 122			204 205 206	
	126 127 128			207 208 223	
	176 183	LANCIA		232 233 234	
	393 404 416	SEAT		235 236	
	417			355 356	PUCH
	621 622	ZASTAVA		438	STEYR
3151 000 137	107 113 114	FIAT	3151 130 241	2 3 5	ALFA ROMEO
(KZIS-00)	117 118 122		(KZIS-0)	104 105 107	FIAT
	126 127			108 111 112	
	182 183	LANCIA		113 114 118	
3151 000 181	131 132 133	FORD		119 120 122	
(KZIS-0)	134 136 143			123 124 126	
	146			127 128	
3151 000 319	76	CHEVROLET		169	INNOCENTI
(KZIS-0)				177 178 179	LANCIA
3151 000 394	352	PORSCHE		180 181 182	
(KZIS-0)				393 404 416	SEAT
3151 001 001	7	ALFA ROMEO		417	
(KZI-0)				621 622	ZASTAVA
3151 003 531	347	PORSCHE	3151 132 132	347 349	PORSCHE
(KZI/Z-2)			(KZI-0)		
3151 010 001	2 6 7	ALFA ROMEO	3151 133 331	198 199 200	MERCEDES BENZ
(KZI-0)			(KZI/T-1)	201 202 232	
3151 012 031	347 348 349	PORSCHE		234 236 241	
(KZI/Z-2)				242 243 244	
3151 019 231	348 349	PORSCHE		245 246 247	
(KZA/Z-2)				248 249	
3151 019 232	348	PORSCHE		355	PUCH
(KZA/Z-2)				438	STEYR
3151 037 131	505 506 508	VOLKSWAGEN	3151 137 131 ▲	234	MERCEDES BENZ
(KZI-00)	510 511 512		(KZI/T-1)		
	543 546 572		3151 149 031	232	MERCEDES BENZ
	573 574 584		(KZI/T-1)	355	PUCH
3151 038 031	601 605	VOLVO		438	STEYR
(KZI-1)					
3151 047 331	8	ALPINA	3151 151 241	8	ARO
(KZIS-1)	58 59 60	BMW	(KZIS-00)	98	DACIA
	65 66 71			356 357 359	RENAULT
	72			366 375	
3151 061 102 ▲	2	ALFA ROMEO	3151 155 301	353 354	TALBOT
(KZIZ-2)			(KZIZ-2)		PORSCHE

Arithmetische Liste / Part number list

Artikelnummer Article No.	Seite Page	Hersteller Manufacturer	Artikelnummer Article No.	Seite Page	Hersteller Manufacturer
3151 173 202 (KZIZ-2)	347 348 349 350 351 352	PORSCHE	3151 198 031 (KZIS-0)	198 252	MERCEDES BENZ MEVOSA
3151 174 301 (KZIZ-2)	353	PORSCHE	3151 214 001 (KZIZ-2)	176	LAMBORGHINI
3151 175 031 (KZIS-0)	283 284 285 286 287 288 292 293 294 295 298 299 300 301 302 308 309 310 311 313 314 315 472 473 474 477 478 479 480 484 485 486	OPEL VAUXHALL	3151 227 001 (KZIZ-2)	350 351 353	PORSCHE
3151 180 231 (KZIS-0)	21 22 23 24 52 53 395 396 397 399 400 401 402 403 404 406 407 408 409 410 413 414 415 416 419 421 422 423 424 426 427 429 430 431 432 433 493 494 496 497 498 501 503 504 505 506 516 520 521 522 523 524 527 528 529 530 532 533 534 536 537 538 539 540 541 551 552 556 557 558 559 560 562 563 564 577 578 579 580 581 582 583 584 590 591 593 594 595 598 599	AUDI SEAT SKODA VOLKSWAGEN	3151 231 031 (KZIS-1)	8 57 58 59 60 61 62 63 64 65 66 67 68 69 70 71 72 73 74 75 76	ALPINA BMW
			3151 231 032 (KZIS-1)	64 70 75	BMW
			3151 235 031 (KZIS-2)	68 70 74	BMW
			3151 235 032 (KZIS-2)	74 75	BMW
			3151 236 301 (KZIZ-2)	187	MASERATI
			3151 247 041 (KZIS-0)	209 210 211 212 213 214 215 216 219 220 223 224 225 226 228 229 237	MERCEDES BENZ
			3151 248 031 (KZIS-0)	203 204 205 206 207 208 209 210 211 212 213 214 215 216 219 220 221 223 224 225 226 227 228 229 230 233 235 236 237 238 239 240 241 247 248 249 250 251 356 438 554 555	MERCEDES BENZ PUCH STEYR VOLKSWAGEN
			3151 254 041 (KZIS-0)	98 99 210 211 212 213 214 215 216 437	DAEWOO MERCEDES BENZ SSANGYONG
3151 189 031 (KZIS-0)	600 601 603 604 605 606 607 608 609 610 611	VOLVO	3151 267 132 (KZIS-0)	351 352 354	PORSCHE
3151 189 232 (KZIS-0)	606 607 608 609 610 611 615 620	VOLVO	3151 269 031 (KZIS-00)	396 555	SEAT VOLKSWAGEN
3151 190 031 (KZIS-0)	600 601 603 604 605	VOLVO	3151 269 332 (KZIS-0)	605 606 612 614 615 617 618 619	VOLVO
3151 192 041 (KZIS-0)	128 148 150 151	FORD	3151 270 602 (KT-0)	6 386 552 553	ALFA ROMEO SAAB VOLKSWAGEN
3151 193 041 (KZIS-0)	8 9 10 11 13 14 15 16 17 19 20 50 52	AUDI	3151 271 741 (KZIS-1)	621	WOLGA
			3151 271 937 (KZIS-0)	11 12 13 14 15 16 17 18 19	AUDI

Arithmetische Liste / Part number list

Artikelnummer Article No.	Seite Page	Hersteller Manufacturer	Artikelnummer Article No.	Seite Page	Hersteller Manufacturer	
3151 275 601 (KZIS-0)	85 86	CITROËN	3151 803 001 (KZIS-1)	128 129 142	FORD	
	109 110 122			146 147 148		
	344	149 150 151				
	359 366	152		RELIANT		
3151 276 501 (KZAS-0)	79 80 81	CITROËN	356		FORD	
	85 90 91		3151 803 003 (KZIS-1)	129 148		
	92 93 94		FIAT PEUGEOT	3151 804 241 (KZIZ-5)	1 2 3	ALFA ROMEO
	95 96 97			6		
	98	3151 806 001 (KZIS-1)		188 188	MAZDA	
	121	3151 807 001 (KZIS-1)		8	ASIA MOTORS	
	321 322 325	129		FORD		
	326 328 329	154		FORD USA		
	330 331 336	173 174	KIA			
	337 343 345	189 190 191	MAZDA			
346	192 193 194	3151 808 001 (KZIS-1)	195 196 197	HYUNDAI MITSUBISHI		
3151 600 503 (KZA-1)	191 196		198			
3151 600 504 (KZA-1)	187		166 167 168			
3151 600 505 (KZA-0)	76		253 254 255			
3151 600 509 (KZIS-1)	449 450 453	TOYOTA	256 257 259	PROTON		
	454 456 458		260 261 263			
	459 460 470		264 265 266			
3151 600 511 (KZI-0)	78	CHRYSLER	355	MITSUBISHI		
3151 600 513 (KZIS-1)	64 70 75	BMW	3151 808 002 (KZIS-1)	255 256 257		
3151 600 514 (KZIS-00)	83	CITROËN PEUGEOT	260 261 264	OPEL		
	331 332		265			
3151 600 515	191 193 196	MAZDA	3151 809 001 (KZIS-1)	284 298 299		
	198		300 301	VAUXHALL		
3151 600 516	168	HYUNDAI KIA	478	CHEVROLET DAEWOO OPEL		
	174		3151 809 002 (KZIS-1)		76 77	
3151 600 517	174	KIA	98 99 100	SAAB VAUXHALL		
3151 600 518	449	TOYOTA	284 285 286			
3151 802 003 (KZI-00Y)	21	AUDI AUSTIN MG ROVER SEAT	287 291 292			
	54 55		288 299 300			
	252		298 299 300			
	382 383 384		301 314 315			
	397 398 399	390 391	SKODA			
	400 401 405	473 474 476				
	406 407 408	477 478 479				
	412 413 414	3151 810 004 (KZIS-1)		151 152		
	417 418 419	SKODA VOLKSWAGEN	3151 811 001 (KZI-1)	267 268 270	NISSAN	
	420 421			272 276 277		
	428 429 430			278 279 280		
	491 492 495			281		
	499 500 501			3151 812 001 ▲ (KZIS-00)		425 425 434
	502 503 506			3151 813 001 (KZIS-1)		188 189 190
507 508 509	3151 814 001 (KZIS-1)			601		
510 512 513	3151 816 001 (KZIS-00)			20		
514 515 516	396 397 400			AUDI		
517 518 519	401 404 405			SEAT		
520 521 522	407 411 412	VOLKSWAGEN				
523 524 525	416 417					
526 527 528	500 502 505					
529 531 532	506 508 510					
535 539 542	511 512 518					
543 544 545	524 525 526					
546 547 548	543 545 546					
549 550 551	555 556 572					
576 577 578	573 574 575					

Arithmetische Liste / Part number list

Artikelnummer Article No.	Seite Page	Hersteller Manufacturer	Artikelnummer Article No.	Seite Page	Hersteller Manufacturer
3151 817 001 (KZIS-1)	155 156 161 162 163 164	HONDA	3151 838 001 (KZAS-1)	100 186	DAF LDV INTERNATIONAL
3151 818 001 (KZIS-1)	311 440 443 444 445 446	OPEL SUBARU SUZUKI		337 338 339 448	PEUGEOT TALBOT
3151 819 001 (KZIS-0)	445 446	SUZUKI	3151 839 001 (KZAS-0)	337 338 339 447 448	PEUGEOT TALBOT
3151 819 002 (KZIS-0)	283 443 444 445 446 472	OPEL SUZUKI VAUXHALL	3151 841 001 (KZAS-00)	82 83 84 85 92 322 323 324 325 329 333 334 335 446 447 448	CITROËN PEUGEOT
3151 820 001 (KZIS-00)	156 157 161 162 379	HONDA ROVER	3151 842 001 (KZAS-00)	81 84 92 320 322 323 324 447	TALBOT CITROËN PEUGEOT
3151 821 002 (KZAS-0)	175	LADA			TALBOT
3151 826 001 (KZIS-00)	79 80 81 82 83 84 85 87 90 91 92 93 94 95 96 97 98 120 121 125 272 320 321 322 323 324 325 329 330 331 333 334 335 336 337 339 340 343 345 346 379 380 382	CITROËN FIAT NISSAN PEUGEOT	3151 843 001 (KZIS-0)	146 147 148 149 150 151 152 153	FORD
			3151 846 001 (KZAS-0)	359 361 362 363 365 366 375 376 377	RENAULT
			3151 847 001 (KZAS-00)	357 358 359 360 361 362 363 364 367 368 369 373 375 376 377 378 602 603	RENAULT
			3151 851 001 (KZIS-0)	451 453 455 456 457 458 469 471	VOLVO TOYOTA
3151 828 001 (KZIS-0)	272	ROVER NISSAN	3151 852 001 (KI-00)	54 383	AUSTIN ROVER
3151 829 001 (KZIS-1)	268 269 270 276 279 280	NISSAN	3151 854 001 (KZIS-1)	268 272 275 276 281 282	NISSAN
3151 830 001 (KZI-1)	167 168 256 258 259 263	HYUNDAI MITSUBISHI	3151 855 001 (KZIS-1)	266 267 268 271 273 274 275 278 281	NISSAN
3151 831 001 (KZI-1)	168 256 258 259 262 263 264 265	HYUNDAI MITSUBISHI	3151 856 001 (KZAS-0B)	363 620	RENAULT WARTBURG
3151 832 001 (KZIS-1)	165 166 257 258 259 262 263 264 265	HYUNDAI MITSUBISHI	3151 857 001 (KZIS-0)	266 267 268 269 272 276 277 278 279 280 281	NISSAN
3151 833 001 (KZIS-0)	157 158	HONDA	3151 858 001 (KZIS-0)	174 188 190 191 194 196 197	KIA MAZDA
3151 834 001 (KZIS-0)	450 451 453 455 456 457 458 469	TOYOTA	3151 859 001 (KZAS-0B)	274 370 371	NISSAN RENAULT
3151 836 001 (KZIS-0)	118 119 179 179 181 181	FIAT LANCIA	3151 860 001 (KZIS-1)	85 344	CITROËN PEUGEOT
3151 837 002 (KZIS-0)	2 3 4 7 106 107 108 114 117 118 119 120 123 124 127 177 178 179	ALFA ROMEO FIAT LANCIA	3151 861 001 (KZIS-0)	438 442 443	SUBARU
			3151 861 002 (KZIS-0)	439 440 441 442 443	SUBARU
			3151 862 001 (KZIS-1)	155 159 161 163	HONDA
			3151 863 001 (KZIS-1)	275 276	NISSAN
			3151 865 001 (KZIS-1)	268 269 276 279 280	NISSAN

Arithmetische Liste / Part number list

Artikelnummer Article No.	Seite Page	Hersteller Manufacturer	Artikelnummer Article No.	Seite Page	Hersteller Manufacturer
3151 866 001 ▲ (KZI-1)	170	ISUZU	3151 906 001 (KZIS-1)	156 159 160 161 162	HONDA
3151 867 001 (KZIS-1)	157 158 159 161 162 379 380 382	HONDA ROVER	3151 907 001 (KZIS-1)	464 465 467 589	TOYOTA VOLKSWAGEN
3151 868 001 (KZI-0)	55 620	BARKAS WARTBURG	3151 994 301 (KZIS-0)	80 81 83 84 87 89 90 95 96 97 111 120 121 181	CITROËN FIAT LANCIA PEUGEOT
3151 870 001 (KZA-3)	266	MULTICAR		326 327 328 329 331 332 333 336 337 340 341 343 344 345 346 459	
3151 874 001 (KZIS-1)	87 89 90 94 121 125 184 341 342 343	CITROËN FIAT LANCIA PEUGEOT	3151 994 401 ▲ (KZIS-0)	165	TOYOTA HYUNDAI
3151 874 002 (KZIS-1)	88 94 110 111 340 342	CITROËN FIAT PEUGEOT	3151 994 501 (KZISZ-1)	165 167 168 169	HYUNDAI
3151 875 001 (KZIS-1)	448 463 464 465 468 469 470 471 588	TOYOTA VOLKSWAGEN	3151 994 601 (KZIS-0)	164 165 167	HYUNDAI
3151 877 001 (KZI-2)	166 262 263	HYUNDAI MITSUBISHI	3151 994 701 (KZIS-0)	443	SUZUKI
3151 878 001 (KZIS-1)	253 257 264 265	MITSUBISHI	3151 994 801 (KT-00)	437 438	STEYR
3151 879 001 (KZIS-0)	102 103	DAIHATSU	3151 994 901	458 459 471 472	TOYOTA
3151 880 001 (KZIS-1)	103	DAIHATSU	3151 996 201 (KZIS-1)	267	NISSAN
3151 881 001 (KZIS-1)	448 462 463 464 465 466 467 588 589	TOYOTA VOLKSWAGEN	3151 996 301	278	NISSAN
3151 882 001 (KZIS-1)	189 190	MAZDA	3151 996 401	101 102	DAIHATSU
3151 884 001 (KZAS-0)	100 101 102 103	DAIHATSU	3151 996 501	444	SUZUKI
3151 886 001 (KZIS-1)	155 156 159 160 161 162 163 164 381 382	HONDA ROVER	3151 996 601	446	SUZUKI
3151 890 001 (KZIS-1)	151 152 153	FORD	3151 996 602	446	SUZUKI
3151 891 001 (KZIS-0)	143	FORD	3151 996 701 (KZA-0)	439 441	SUBARU
3151 899 001 (KZIS-1)	448 449 450 451 452 453 454 456 457 458 459 460 469 470 472	TOYOTA	3151 996 801 (KZIS-1)	272	NISSAN
3151 900 001 (KZIS-1)	448 449 450 451 452 453 454 456 457 458 459 469 470	TOYOTA	3151 996 901 (KZIS-1)	272	NISSAN
3151 901 001 (KZIS-0)	196	MAZDA	3151 997 001 (KZIS-1)	54 55 156 160 185 186 252 253 253 378 379 380 381 382 383 384	AUSTIN HONDA LAND ROVER MG MINI ROVER
3151 902 001 ▲ (KZIS-2)	467	TOYOTA	3151 997 101 ▲ (KZIS-2)	467	TOYOTA
3151 902 002 ▲	468	TOYOTA	3151 997 301 ▲ (KZIS-1)	277	NISSAN
3151 903 001 (KZIZ-2)	3 7	ALFA ROMEO	3151 997 401 (KZIS-0)	438 439 440 443	SUBARU
3151 905 001 (KZIS-1)	253	MITSUBISHI	3151 997 501 (KZIS-1)	366 368 369 374	RENAULT
			3151 997 601 (KZIS-1)	448 468	TOYOTA
			3151 997 801 (KZIS-2)	448 467 468	TOYOTA
			3151 997 802 (KZIS-2)	467	TOYOTA

Arithmetische Liste / Part number list

Artikelnummer Article No.	Seite Page	Hersteller Manufacturer	Artikelnummer Article No.	Seite Page	Hersteller Manufacturer
3151 997 902 (KZIS-2)	467	TOYOTA	3182 600 119 (HHAS)	4	ALFA ROMEO
3151 998 001 (KZIS-1)	446	SUZUKI	3182 600 120	367 374	RENAULT
3151 998 101 (KZIS-1)	77 78 347	CHRYSLER PLYMOUTH	3182 600 121 (HHIS)	367 374	RENAULT
3151 998 201 (KZAS-1)	77 78 173	CHRYSLER JEEP	3182 600 122 (HHIS)	122	FIAT
3151 998 202 (KZAS-1)	172 173	JEEP	3182 600 123	76 98 99	CHEVROLET DAEWOO
3151 998 301 (KZI-1)	84 88 89 90 92 93 121 125 126 181 184 337 340 341 342 343 344	CITROËN FIAT LANCIA PEUGEOT	3182 600 124	113 118 122 181	FIAT LANCIA
3151 998 401 ▲ (KZIS-1)	157	HONDA	3182 600 125	122 182	FIAT LANCIA
3151 998 501 (KZISZ-1)	171 297 303 482	ISUZU OPEL VAUXHALL	3182 600 126	3 4 7 122	ALFA ROMEO FIAT
3151 998 502 (KZISZ-1)	262 263 439 440	MITSUBISHI SUBARU	3182 600 127	122	FIAT
3151 998 503 ▲ (KZISZ-1)	197	MAZDA	3182 600 128	372 374 375	RENAULT
3151 998 701 (KZIS-0)	253 264 364 365 367 368 372 374 377 612 613 615 616	MITSUBISHI RENAULT VOLVO	3182 600 129	267 272 273 369 372 374	NISSAN RENAULT
3151 998 801 (KZS-0)	266	MOSKVICH	3182 997 801 (HHAS-1)	250 251	MERCEDES BENZ
3151 998 901 (KZAZ-1)	162	HONDA	3182 997 802 (HHAS-1)	214 215 216 217 218 219 220 221 222 225 226 227 228 229 230 231 234 237 238 239 240 241	MERCEDES BENZ
3159 900 001 (KT-0)	55 266 620	BARKAS MULTICAR WARTBURG	3182 997 803 (HHAS-1)	214 215 217 218 219 220 221 222 224 225 228 229 231 237	MERCEDES BENZ
3163 900 001 (KZI-1)	386 388 389 391 392 393	SAAB	3182 997 804 [®] (HHAS-1)	214 215 216 217 218 219 220 221 222 225 226 227 228 229 230 231 234 237 238 239 240 241 251	MERCEDES BENZ
3163 901 001 (KZI-2)	310 311 484 485	OPEL VAUXHALL	3182 997 901 (HHIS)	22 24 25 26 52 53 141 394 395 404 411 413 414 415 422 424 426 432 493 494 498 499 533 534 537 538 539 556 557 572 583 586 587 588 595	AUDI FORD SEAT SKODA VOLKSWAGEN
3182 600 109 (HHIS-1)	137 138 140 187	FORD MAZDA	3182 998 001	288 289 290 291 296 303 313 314 316 317 318 319 320 385 386 474 475 476 482 485 486	OPEL SAAB VAUXHALL
3182 600 110 (HHIS-1)	153	FORD			
3182 600 111 (HHAS-1)	290 293 296 303 314 476 480 481 486	OPEL VAUXHALL			
3182 600 112 (HHIS)	139 140 142 151 187	FORD MAZDA			
3182 600 113 (HHIS)	3 4	ALFA ROMEO			
3182 600 114 (HHIS)	140	FORD			
3182 600 115	172 173	JEEP			
3182 600 116 (HHIS)	252 378	MG ROVER			
3182 600 117 (HHIS)	252 253 378 379	MG ROVER			
3182 600 118 (HHIS)	185	LAND ROVER			

Arithmetische Liste / Part number list

Artikelnummer Article No.	Seite Page	Hersteller Manufacturer	Artikelnummer Article No.	Seite Page	Hersteller Manufacturer
3182 998 101	270 271 276 277 304 305 306 307 308 319 363 365 366 368 369 370 371 374 377 378 483 489 490	NISSAN OPEL RENAULT VAUXHALL	3189 000 635 (MKB-00)	20 24 25 395 402 403 409 410 415 425 426 427 432 492 504 505 506 532 539 540 541 556 558 581 582 583 584 589	AUDI SEAT SKODA VOLKSWAGEN
3182 998 201	615	VOLVO	3189 000 639 (MKB-00)	20 541	AUDI VOLKSWAGEN
3182 998 301 (HHIS-1)	139 140 151	FORD	3189 000 931 (MKB-00)	20 24 25 395 402 403 409 410 415 425 426 427 432 492 506 532 539 540 541 556 558 581 582 583 584 589	AUDI SEAT SKODA VOLKSWAGEN
3182 998 401 (HHIS-1)	593 594 595	VOLKSWAGEN	3400 126 001 ■	305 306 307 371 483	OPEL RENAULT VAUXHALL
3182 998 601 (HHIS-1)	137 138 139 140 142 146 147 188	FORD MAZDA	3400 126 002 ■	305 306 308 371 483	OPEL RENAULT VAUXHALL
3182 998 701 (HHAS-1)	209 250	MERCEDES BENZ	3400 126 901 ■	467	TOYOTA
3182 998 702 (HHAS-1)	253 264 374 611 612 613 614 615 616 617 618 619 620	mitsubishi RENAULT VOLVO	3482 008 038	249	MERCEDES BENZ
3182 998 801 (HHAS-1)	310 311 484 485	OPEL VAUXHALL	3482 046 031 #	249	MERCEDES BENZ
3182 998 802 (HHAS-1)	289 290 316 317 318 320 475 487 488 490	OPEL VAUXHALL	3482 921 001	281	NISSAN
3182 998 803 (HHAS-1)	288 289 290 291 293 296 303 313 314 316 317 318 319 385 474 475 476 479 480 481 482 486 487 489 490	OPEL SAAB VAUXHALL	3482 923 001 ▲	466	TOYOTA
3182 998 804 (HHAS-1)	384 385 386 390	SAAB	3482 924 001	74 75	BMW
3182 998 901 (HHIS-1)	129 141 142 143 144 394 395 586 587	FORD SEAT VOLKSWAGEN	3482 927 001	68 70 74	BMW
3182 998 902 (HHIS-1)	129 143 144	FORD	3482 932 001	274 275	NISSAN
3182 998 903 (HHIS-1)	148	FORD	3482 933 001	171 303 482	ISUZU OPEL VAUXHALL
3182 998 904 (HHIS-1)	148	FORD	3482 998 001	171 303 482	ISUZU OPEL VAUXHALL
3189 000 020 (MKB-00)	187	MAZDA	3482 998 501	467	TOYOTA
3189 000 021 (MKB-00)	188 191	MAZDA	3482 998 601	172 173	JEEP
3189 000 245 (MKB-00)	435 436 437	SMART	3482 998 602	172	JEEP
3189 000 534 (MKB-00)	425 426 428	SKODA	3482 998 801	185 186	LAND ROVER
3189 000 536 (MKB-00)	425 426 428	SKODA	6270 998 600	142	FORD
			6270 998 700	142	FORD
			6270 998 800	137 138 139 146 147	FORD
			6270 998 900	137 138 139 146 147	FORD

Arithmetische Liste / Part number list

Artikelnummer Article No.	Seite Page	Hersteller Manufacturer	Artikelnummer Article No.	Seite Page	Hersteller Manufacturer	
6283 000 036 (NZ-19)	52 53	AUDI	6283 998 901 (NZ-19)	21 22 23	AUDI	
	397 401 402	SEAT		24 52 53		
	501 503 583	VOLKSWAGEN		402 408 409	SEAT	
	584			412 413 414		
6283 000 041 (NZ22X41)	35 36 37	AUDI	415 421 422			
	38 39		423 424			
6283 000 042 (NZ-16)	425 426 427	SKODA	428 429 430	SKODA		
	428		431 432			
6283 000 043 (NZ-22)	351 352	PORSCHE	491 492 493	VOLKSWAGEN		
6283 000 045 (NZ-22X41)	26 27 28	AUDI	494 495 496			
	29 30 31		497 498 531			
	32 33 34		532 533 534			
	35 36 37		535 536 537			
	38 42 43		538 556 557			
	44 45 46		558 581 593			
	47 48 49		594			
	354	PORSCHE	6284 000 004 (GZ16X35)	556	VOLKSWAGEN	
	434 435	SKODA	6284 000 020 (GZ-19X28)	48 49	AUDI	
	564 565 566	VOLKSWAGEN		435	SKODA	
	567 568 569		569 570 571	VOLKSWAGEN		
570 571		6284 000 021 (GZ-19X28)	435	SKODA		
			569 570 571	VOLKSWAGEN		
6283 000 047 (NZ19X42)	25	AUDI	6284 000 022 (GZ-19X26,4)	32 33 34	AUDI	
	395 396 415	SEAT		35 36 37		
	433	SKODA	38 39			
	504 505 539	VOLKSWAGEN	6284 000 023 (GZ-19X26,4)	32 33 34	AUDI	
	540 541 542			35 36 37		
571 589 590		38 39				
6283 001 031	14 15 16	AUDI	6284 000 024 (GZ-16)	20 21	AUDI	
	17 18 19		6284 000 032 (GZ-16)	21 22 23	AUDI	
	39 40 41			24 52 53		
	47 48 49			402 403 404	SEAT	
	50			409 410 411		
354	PORSCHE	412 413 414				
6283 001 033	26 27 28	AUDI	415 421 422			
	29 30 31		423 424			
	32 46		425 426 427	SKODA		
	564 565 566	VOLKSWAGEN	428 429 430			
	567 568		431 432			
6283 004 502 (NZ-19X56,5)	84	CITROËN	491 492 493	VOLKSWAGEN		
	331 332 333	PEUGEOT	494 495 496			
6283 005 031	354	PORSCHE	497 498 499			
6283 005 802 (NZ19X42)	20 24 25	AUDI	506 531 532			
	395 402 403	SEAT	533 534 535			
	404 409 410		536 537 538			
	415		539 556 557			
	432	SKODA	558 581 582			
	491 492 493	VOLKSWAGEN	583 584			
	494 495 496		6284 000 033 (GZ-16)	21 22 23	AUDI	
	497 498 506			24 52 53		
	531 532 533			412 413 414	SEAT	
	534 535 536			415 421 422		
	537 538 539			423 424		
	541 556 557			428 429 430	SKODA	
	558 571 581			431 432		
582 583 589		491 492 493	VOLKSWAGEN			
6283 005 903 (NZ19X50)	83	CITROËN	494 495 496			
6283 007 001 (NZ19X55)	255	MITSUBISHI	497 498 499			
	436	SMART	531 532 533			
6283 998 801	21 22 23	AUDI	534 535 536			
	24		537 538 539			

Artikelnummer Article No.	Seite Page	Hersteller Manufacturer	Artikelnummer Article No.	Seite Page	Hersteller Manufacturer
6284 000 043 (GZ-16X35)	84 331 332 333	CITROËN PEUGEOT			
6284 000 045 (GZ-16)	401 402 408 409 412 501 503	SEAT VOLKSWAGEN			
6284 000 048 (GZ16)	571 572	VOLKSWAGEN			
6284 000 055 (GZ16X35)	83	CITROËN			
6284 000 056 (GZ16X35)	24 25 26 395 396 591	AUDI SEAT VOLKSWAGEN			
6284 003 031	14 15 16 17 18 19 39 40 41	AUDI			
6284 004 031	17 18 19 39 40 41	AUDI			
6284 008 431	26 27 28 29 30 31 32 46 564 565 566 567 568	AUDI VOLKSWAGEN			
6284 008 432	26 27 28 29 30 31 32 46 564 565 566 567 568	AUDI VOLKSWAGEN			
6284 008 531	47 48	AUDI			
6284 009 134 (GZ-16)	397 556 581	SEAT VOLKSWAGEN			
6284 009 204 (GZ16X35)	401 402 408 409 412 501 503	SEAT VOLKSWAGEN			
6284 009 938	26 27 28 29 30 31 32 41 42 43 44 45 46 47 48 49 434 435 564 565 566 567 568 569 570 571	AUDI SKODA VOLKSWAGEN			
6284 009 939	26 27 28 29 30 31 32 41 42 43 44 45 46 47 48 49 434 435 564 565 566 567 568 569 570 571	AUDI SKODA VOLKSWAGEN			
6284 010 601 (GZ-16X33)	331 332	PEUGEOT			
6284 998 801 ▲ (GZ-19)	351 352 354	PORSCHE			
6284 998 901	11 12 13 14 49 50 51	AUDI			

Vergleichsliste / Cross reference list

Vergleichs-Nr. Compare No.	Artikelnummer Article No.	Vergleichs-Nr. Compare No.	Artikelnummer Article No.	Vergleichs-Nr. Compare No.	Artikelnummer Article No.
ALFA ROMEO		ALFA ROMEO		ALFA ROMEO	
0046526586	3000 951 301	119001203102	3082 007 333	537766	1861 668 132
0046551476	3000 951 301	119001203102	3082 007 333	537766	1861 668 132
0060739149	3151 270 602	140201203100	1882 235 102	542684	3151 804 241
0605148680	1861 668 132	140201204200	3151 270 602	545262	1862 835 002
0605148680	1861 668 132	140201204200	3151 270 602	546098	3082 859 141
0605168730	3151 001 001	161191203100	3083 030 232	547263	3082 978 001
0605182230	3151 061 102	161191203100	3083 030 232	549991	1861 668 132
0605211300	3082 039 131	161241202701	3083 030 232	549991	1861 668 132
0605211300	3082 039 131	161241203101	3083 030 232	549992	1861 668 132
0605211340	3151 010 001	161241203101	3083 030 232	549992	1861 668 132
0605218170	3082 058 031	162101203200	1861 502 234	5518 4041	3182 600 113
0605337010	1861 502 234	162101203200	1861 502 234	55186498	3182 600 126
0605337010.	1861 502 234	164001203103	3082 888 001	5893954	3000 056 002
0605606180	1861 541 332	164001203205	1878 851 001	5893956	3000 779 001
0607118940	1861 181 203	164001204201	3151 130 241	5893957	3000 450 001
105001203200	1861 181 203	164001204201	3151 130 241	5893958	3000 056 002
105121203101	3082 050 031	164101203104	3082 205 143	5894133	3000 779 001
105121203200	1861 446 232	164101203205	1862 284 031	5894164	3000 778 001
105121203200	1861 446 232	46427681	3000 853 201	5894414	1861 668 132
105141203104	1882 235 102	46451553	1878 851 001	5894414	1861 668 132
105141203200	1861 181 203	46465174	3151 903 001	5894752	3000 222 001
105161203200	1861 181 203	4651 6373	3182 600 113	5894979	3000 779 001
105411203200	1861 446 232	46518689	3000 853 201	5894980	3000 778 001
105411203200	1861 446 232	46526586	3000 951 301	5895164	3000 789 001
105481203104	3082 050 031	46527681	3000 853 201	5895357	3000 779 001
105481204200	3151 001 001	46530173	1878 995 801	5895358	3000 778 001
105481204202	3151 001 001	4655 1477	3000 951 278	5895427	3000 789 001
113191202700	3083 030 232	46811681	3000 853 201	5895654	3000 790 001
113191203100	3083 030 232	46811682	1878 995 801	5896173	3000 727 001
113191203100	3083 030 232	46819256	3000 951 327	60502657	1861 668 132
113191204200	3151 061 102	510506	3082 102 031	60502657	1861 668 132
115001203106	3082 039 131	510506	3082 102 031	60502658	3082 102 031
115621203201	1861 446 232	510513	3151 804 241	60502658	3082 102 031
115621203201	1861 446 232	530558	1861 668 132	605026580	3082 102 031
115681203201	1861 446 232	530558	1861 668 132	60502668	3151 804 241
115681203201	1861 446 232	530844	1861 668 132	60504579	3082 102 031
115681203201	1861 446 232	530844	1861 668 132	60504579	3082 102 031
116001203103	3082 039 131	530916	3151 804 241	60504711	1861 668 132
116001203206	1861 541 332	531051	1861 668 132	60504711	1861 668 132
116001203206	1861 541 332	531051	1861 668 132	60504712	1861 668 132
116001204202	3151 010 001	531051B	1861 668 132	60504712	1861 668 132
116081203101	3082 058 031	531051B	1861 668 132	60504713	3082 102 031
116081203103	3082 058 031	531940	3082 102 031	60504713	3082 102 031
116081203208	1861 502 234	531940	3082 102 031	605047130	3082 102 031
116081203208	1861 502 234	531990	3082 102 031	605047130	3082 102 031
116081203210	1861 502 234	531990	3082 102 031	60504715	3082 102 031
116081203210	1861 502 234	531990A	3082 102 031	60504715	3082 102 031
116081203214	1861 502 234	531990A	3082 102 031	60505072	1861 668 132
116081203214	1861 502 234	531990B	3082 102 031	60505072	1861 668 132
116081303202	1861 502 234	531990B	3082 102 031	60505483	3082 859 141
116081303202	1861 502 234	535010	3082 102 031	60507845	3082 888 001
116231203100	3082 058 031	535010	3082 102 031	60507847	1878 851 001
116441203200	1861 541 332	535010A	3082 102 031	60510328	3082 205 143
116441203200	1861 541 332	535010A	3082 102 031	60510331	1862 284 031
116441203202	1861 541 332	535013	1861 668 132	60514868	1861 668 132
116441203202	1861 541 332	535013	1861 668 132	60514868	1861 668 132
116441203205	1861 541 332	536482	3151 804 241	60514869	1861 668 132
116441203205	1861 541 332	536766	1861 668 132	60514869	1861 668 132
116441203206	1861 541 332	536766	1861 668 132	60514896	1861 668 132
116441203206	1861 541 332	536767	1861 668 132	60514896	1861 668 132
116551203200	1861 502 234	536767	1861 668 132	60515871	3082 978 001
116551203200	1861 502 234	536767	1861 668 132		

Vergleichsliste / Cross reference list

Vergleichs-Nr. Compare No.	Artikelnummer Article No.
-------------------------------	------------------------------

ALFA ROMEO

60516268	3082 050 031
60516269	1861 446 232
60516269	1861 446 232
60516711	1861 446 232
60516711	1861 446 232
60516872	3082 050 031
60516873	3151 001 001
60518219	3083 030 232
60518223	3151 061 102
60520287	1861 446 232
60520287	1861 446 232
60520455	1861 446 232
60520455	1861 446 232
60521130	3082 039 131
60521132	1861 541 332
60521132	1861 541 332
60521134	3151 010 001
60521609	1861 502 234
60521609	1861 502 234
60521817	3082 058 031
60521951	1861 541 332
60521951	1861 541 332
60522420	3082 058 031
60522421	1861 502 234
60522421	1861 502 234
60531345	3082 058 031
60533701	1861 502 234
60533701	1861 502 234
60536275	1861 668 132
60536275	1861 668 132
60537268	1862 835 002
60538156	1861 668 132
60538156	1861 668 132
60538389	1862 835 002
60538552	3082 859 141
60538669	1861 668 132
60538669	1861 668 132
60538793	3082 978 001
60538932	1861 668 132
60538932	1861 668 132
60545262	1862 835 002
60558024	3082 205 143
60558161	1878 851 001
60558162	3082 888 001
60560618	1861 541 332
60560618	1861 541 332
60564701	3000 797 001
60564701	3000 797 001
60564701	3000 727 001
60564701	3000 729 001
60564702	3000 727 001
60564702	1862 619 001
60565106	1862 549 001
60581569	3151 804 241
60594027	3082 978 001
60594028	3082 102 031
60594028	3082 102 031
60603589	1862 256 131
60603915	3151 804 241
60605363	1862 549 001
60611759	1862 549 001

Vergleichs-Nr. Compare No.	Artikelnummer Article No.
-------------------------------	------------------------------

ALFA ROMEO

60611798	3082 663 001
60611799	3082 662 001
60613040	1862 549 001
60701018	3083 030 232
60701580	3082 007 333
60710139	1861 181 203
60711891	1882 235 102
60711894	1861 181 203
60777604	3000 576 001
60777605	1862 256 131
60777605	3000 835 301
60777605	3000 222 001
60777605	3151 130 241
60777850	3000 727 001
60777850	1862 619 001
60777850	3000 727 001
60777850	3000 797 001
60777850	3000 797 001
60777850	3000 729 001
60777850	3000 727 001
60777850	3151 903 001
60778025	3000 576 001
60778039	3000 727 001
60778254	3000 472 002
60778349	3000 222 001
60800529	1862 256 131
60800551	3151 903 001
60805112	3151 130 241
60805112	3151 130 241
60806063	1878 851 001
60806065	3151 837 002
60808851	1878 851 001
60808851	1862 681 001
60809288	3000 345 001
60809848	3000 729 001
60811145	1862 548 001
60811561	3151 130 241
60811561	3151 130 241
60811892	3000 789 001
60811998	1878 851 001
60811998	1862 681 001
60812790	3000 576 001
60812791	1878 851 001
60813032	3000 576 001
60813417	3000 789 001
60813550	1878 851 001
60813814	3000 576 001
60814399	3000 576 001
60814400	1878 851 001
60815145	1878 995 801
60815650	3000 853 501
60815660	3000 853 501
60815751	3000 853 501
60815752	3000 951 323
60816362	3000 951 323
60816491	3000 951 323
60816749	3000 951 327
60816814	3000 951 309
60816818	3000 853 501
71711996	3000 951 310

Vergleichs-Nr. Compare No.	Artikelnummer Article No.
-------------------------------	------------------------------

ALFA ROMEO

71712747	3000 951 277
71712777	3000 951 323
71712826	3000 853 501
71712839	3000 951 322
71713004	3000 951 277
71713150	3000 853 501
71713641	3000 951 277
71713694	3000 951 321
71718089	3000 951 321
71718090	3000 951 322
71719088	3000 853 501
71719412	3000 951 321
71719413	3000 951 322
71719421	3000 951 322
71722756	3000 951 321
71734802	3000 951 289
71735942	3000 951 321
71740355	3000 951 322
71746379	2294 000 298
71747678	3000 970 006
71784227	3000 951 289
720441	1861 668 132
720441	1861 668 132
7633353	3151 130 241
7633353	3151 130 241
7778277	3151 903 001
7788551	3000 790 001
7788552	3000 790 001

ALPINA

2120619	1861 561 002
---------	--------------

ASIA MOTORS

FE63-16-410	3082 878 002
FE67-16-460A	1862 853 002
H606-16-510	3151 807 001
HE07-16-410B	3082 878 002
R207-16-460F	1862 853 002

AUDI

002 141 165 C	3151 000 121
012 141 165 A	3151 271 937
012 141 165 B	3151 271 937
012 141 165 C	3151 271 937
012 141 165 D	3151 271 937
012 141 165 E	3151 271 937
012 141 165 F	3151 271 937
019 141 165	3151 193 041
01E 141 165	3151 271 937
01E 141 165 A	3151 271 937
01E 141 165 B	3151 271 937
01E 141 165 C	3151 271 937
020 141 165	3151 802 003
020 141 165 B	3151 802 003
020 141 165 C	3151 802 003
020 141 165 E	3151 802 003
020 141 165 G	3151 802 003
020 141 165 H	3151 802 003
021 141 025 E	3082 231 031
021 141 025 F	3082 231 031
021 198 141 AX	3000 384 001
021 198 141 X	3000 332 001
023 141 031 B	1878 043 141

Vergleichsliste / Cross reference list

Vergleichs-Nr. Compare No.	Artikelnummer Article No.	Vergleichs-Nr. Compare No.	Artikelnummer Article No.	Vergleichs-Nr. Compare No.	Artikelnummer Article No.
AUDI		AUDI		AUDI	
023 141 031 C	1878 043 141	027 141 031 S	1862 518 031	02A 141 165 D	3151 180 231
023 141 031 D	1878 043 141	027 141 032 B	1862 518 031	02A 141 165 E	3151 180 231
023 141 031 E	1878 043 141	027 141 032 E	1862 518 031	02A 141 165 G	3151 180 231
023 141 031 F	1878 043 141	027 141 032 T	1862 518 031	02M 141 671	3182 997 901
023 141 031 G	1878 043 141	027 141 033 B	1862 518 031	02M 141 671 A	3182 997 901
023 141 031 H	1878 043 141	027 141 033 C	1862 518 031	02M 141 671 B	3182 997 901
023 141 031 K	1878 043 141	027 141 033 D	1862 518 031	02T 141 153 A	3189 000 635
025 141 031	1861 544 135	027 141 033 E	1862 518 031	02T 141 153 B	3189 000 635
025 141 031 A	1861 544 135	027 141 033 H	1862 518 031	02T 141 153 C	3189 000 639
025 141 031 B	1861 544 135	027 141 033 J	1862 518 031	02T 141 153 K	3189 000 635
025 141 031 C	1861 544 135	027 141 033 K	1862 518 031	02T 141 153 L	3189 000 639
025 141 031 H	1861 544 135	027 141 033 N	1862 518 031	030 141 031 M	1862 403 031
026 141 031	1861 573 342	027 141 033 T	1862 518 031	030 141 031 N	1862 403 031
026 141 031 A	1861 573 342	027 141 034	1862 518 031	030 141 031 P	1862 403 031
026 141 031 B	1861 573 342	027 198 141 DX	3000 208 002	030 141 031 Q	1862 403 031
026 141 031 C	1861 573 342	028 105 266 A	2294 000 453	030 141 031 R	1862 403 031
026 141 031 D	1861 769 235	028 141 025 B	3082 194 233	030 141 031 S	1862 403 031
026 141 031 H	1861 573 342	028 141 025 C	3082 194 233	030 141 031 T	1862 403 031
026 141 031 J	1861 573 342	028 141 025 E	3082 194 233	030 141 032	1862 403 031
026 141 031 K	1861 573 342	028 141 025 F	3082 194 233	030 141 032 A	1862 403 031
026 141 031 M	1861 769 235	028 141 025 P	3082 639 501	030 141 032 B	1862 403 031
026 141 031 N	1861 769 235	028 141 025 P	3082 000 244	030 141 032 C	1862 403 031
026 141 031 P	1861 769 235	028 141 026 A	3082 600 502	030 141 032 D	1862 403 031
026 141 031 Q	1861 769 235	028 141 026 C	3082 639 501	030 141 032 E	1862 403 031
026 141 031 R	1861 573 342	028 141 026 C	3082 000 244	030 141 032 F	1862 403 031
026 141 031 S	1861 573 342	028 141 031	1861 769 235	030 141 032 R	1862 403 031
026 141 032	1861 573 342	028 141 031 A	1861 769 235	030 141 032 S	1862 403 031
026 141 032 A	1861 573 342	028 141 031 B	1861 769 235	031 141 031	1862 403 031
026 141 032 B	1861 769 235	028 141 031 C	1861 769 235	031 141 031 A	1862 403 031
026 141 032 C	1861 769 235	028 141 033 A	1878 054 741	031 141 031 B	1862 403 031
026 141 032 D	1861 573 342	028 141 033 B	1878 054 741	031 141 031 C	1862 403 031
026 141 032 F	1861 960 031	028 141 033 C	1878 054 741	031 141 031 D	1862 403 031
026 141 032 G	1861 960 031	028 141 033 F	1862 471 031	031 141 031 E	1862 403 031
026 141 032 H	1861 573 342	028 141 033 G	1862 471 031	031 141 031 F	1862 403 031
026 141 032 K	1861 573 342	028 141 033 H	1862 471 031	031 141 031 G	1862 403 031
026 141 032 L	1861 573 342	028 141 033 P	1878 054 741	031 141 031 H	1862 403 031
026 141 032 M	1861 573 342	028 141 033 Q	1878 054 741	031 141 031 M	1862 403 031
026 141 032 N	1861 573 342	028 141 033 R	1878 054 741	032 198 025 AX	3000 703 001
026 141 032 P	1861 573 342	028 141 034 G	1878 054 741	032 198 141 AX	3000 703 001
026 141 032 Q	1861 573 342	028 141 034 H	1878 054 741	034 105 313 A	1863 869 005
026 141 032 R	1861 573 342	028 141 034 J	1878 054 741	034 141 031 D	1878 030 841
026 141 032 S	1861 573 342	028 141 034 K	1862 471 031	034 141 031 F	1878 030 841
026 141 033	1861 769 235	028 141 034 L	1862 471 031	034 141 031 G	1878 030 841
026 141 033 A	1861 769 235	028 141 034 M	1862 471 031	034 141 031 H	1862 809 001
026 141 033 B	1861 769 235	028 141 035 A	1878 043 141	034 141 031 L	1862 809 001
026 141 033 L	1861 960 031	028 141 035 B	1878 043 141	034 141 031 M	1878 030 841
026 141 033 M	1861 960 031	028 141 035 C	1878 043 141	034 141 031 P	1878 030 841
026 141 033 N	1861 573 342	028 141 035 E	1862 482 031	034 141 031 Q	1878 030 841
026 141 033 P	1861 573 342	028 141 035 L	1864 000 084	034 141 031 R	1878 030 841
026 141 033 Q	1861 573 342	028 141 035 M	1878 001 193	034 141 031 T	1878 030 841
026 141 033 R	1861 573 342	028 141 036 C	1862 471 031	034 141 031 T	1878 030 841
026 141 117	3082 146 031	028 141 036 D	1862 471 031	034 141 032	1878 030 841
026 141 117 A	3082 146 031	028 141 036 E	1862 471 031	034 141 032 E	1862 809 001
026 141 117 B	3082 155 031	028 141 036 L	1864 000 084	034 141 032 F	1862 809 001
027 141 026	3082 149 541	028 141 036 P	1878 001 193	034 141 032 H	1862 809 001
027 141 026 A	3082 149 541	028 141 036 R	1878 600 604	034 141 032 J	1878 030 841
027 141 031 D	1862 518 031	028 141 036 T	1878 600 604	034 141 032 K	1878 030 841
027 141 031 E	1862 518 031	028 141 117	3082 307 232	034 141 032 L	1864 528 441
027 141 031 F	1862 518 031	028 198 141 CX	3000 815 001	034 141 032 M	1862 625 001
027 141 031 G	1862 518 031	028 198 141 EX	3000 950 702	034 141 032 N	1878 030 841
027 141 031 R	1862 518 031	02A 141 165 A	3151 180 231	034 141 032 P	1878 030 841

Vergleichsliste / Cross reference list

Vergleichs-Nr. Compare No.	Artikelnummer Article No.
-------------------------------	------------------------------

AUDI

034 141 032 P	1878 030 841
034 141 032 S	1862 651 001
034 141 033	1864 528 441
034 141 033 A	1862 651 001
034 141 117	3082 912 001
034 141 117 A	3082 912 001
034 141 117 B	3082 912 001
034 141 117 D	3082 912 001
034 141 117 E	3082 912 001
034 141 117 G	3082 308 042
034 141 313 A	1863 869 005
034 198 141 X	3000 232 001
035 141 031	1861 626 034
035 141 031 A	1861 845 132
035 141 031 B	1861 845 132
035 141 031 C	1861 845 132
035 141 031 D	1861 845 132
035 141 031 E	1861 845 132
035 141 031 F	1861 845 132
035 141 031 G	1861 626 034
035 141 031 H	1861 711 033
035 141 031 J	1861 711 033
035 141 031 L	1861 626 034
035 141 031 M	1861 626 034
035 141 031 N	1861 845 132
035 141 031 P	1861 845 132
035 141 031 S	1861 626 034
035 141 031 T	1861 845 132
035 141 032	1861 845 132
035 141 032 A	1861 845 132
035 141 032 B	1861 845 132
035 141 032 C	1861 711 033
035 141 032 D	1861 711 033
035 141 032 E	1861 626 034
035 141 032 F	1861 626 034
035 141 032 H	1861 626 034
035 141 032 J	1861 626 034
035 141 032 L	1861 626 034
035 141 032 M	1861 626 034
035 141 033	1861 626 034
035 141 033 B	1862 264 031
035 141 033 D	1861 845 132
035 141 033 G	1861 711 033
035 141 033 H	1862 264 031
035 141 033 J	1861 845 132
035 141 033 K	1861 845 132
035 141 033 L	1861 845 132
035 141 033 M	1861 845 132
035 141 033 P	1861 845 132
035 141 033 R	1861 845 132
035 141 033 S	1861 626 034
035 141 033 T	1861 626 034
035 141 033 X	1861 626 034
035 141 034 D	1861 626 034
035 141 034 E	1861 626 034
035 141 035 J	1861 711 033
035 141 117	3082 086 331
035 141 117 A	3082 086 331
035 141 117 B	3082 109 031
035 141 117 C	3082 086 331
035 141 117 D	3082 109 031

Vergleichs-Nr. Compare No.	Artikelnummer Article No.
-------------------------------	------------------------------

AUDI

035 141 117 E	3082 025 531
035 141 117 F	3082 025 531
035 141 117 G	3082 025 531
035 141 117 H	3082 025 531
035 141 117 K	3082 109 031
035 141 117 L	3082 025 531
035 141 117 Q	3082 086 331
035 141 118	3082 919 001
036 141 025 S	3082 309 934
036 141 025 T	3082 309 934
036 141 031	1862 403 031
036 141 031 A	1862 403 031
036 141 031 B	1862 403 031
036 141 031 C	1862 403 031
036 141 031 D	1862 403 031
036 141 031 E	1862 403 031
036 141 031 F	1862 403 031
036 141 031 G	1862 403 031
036 141 031 H	1862 403 031
036 141 031 J	1862 403 031
036 141 031 K	1862 403 031
036 141 031 L	1862 403 031
036 141 031 M	1862 403 031
036 141 031 N	1862 403 031
036 141 031 P	1862 403 031
036 141 031 Q	1862 403 031
036 141 031 S	1862 403 031
036 141 031 T	1862 403 031
036 141 032	1862 403 031
036 141 117	3082 096 231
036 141 117 A	3082 096 231
037 141 025	3082 194 233
037 141 025 B	3082 194 233
037 141 025 C	3082 195 232
037 141 025 F	3082 194 233
037 141 025 G	3082 195 232
037 141 032 J	1878 043 141
037 141 032 K	1878 043 141
037 141 032 L	1878 043 141
037 141 032 M	1878 043 141
037 141 032 S	1878 043 141
037 141 032 T	1878 043 141
037 141 033	1878 043 141
037 141 033 A	1878 043 141
037 141 033 B	1878 043 141
037 141 033 C	1878 043 141
037 141 033 K	1878 043 141
037 141 033 L	1878 043 141
037 141 034 A	1878 043 141
037 141 034 B	1878 043 141
037 198 141 AX	3000 605 001
037 198 141 CX	3000 208 002
037 198 141 DX	3000 210 001
037 198 141 X	3000 287 002
038 105 264	2289 000 041
038 105 264 D	2289 000 041
038 105 264 H	2289 000 041
038 105 266 A	2294 002 156
038 105 266 AB	2294 000 453
038 105 266 AK	2294 000 453
038 105 266 AM	2294 002 156

Vergleichs-Nr. Compare No.	Artikelnummer Article No.
-------------------------------	------------------------------

AUDI

038 105 266 AN	2294 000 453
038 105 266 AQ	2294 000 329
038 105 266 D	2294 000 453
038 141 015 A	3000 846 201
038 141 015 P	3000 846 201
038 141 025 B	3082 149 541
038 141 025 C	3082 306 531
038 141 025 D	3082 299 335
038 141 025 P	3082 600 506
038 141 025 R	3082 306 533
038 141 031 D	1864 527 337
038 141 031 E	1864 600 202
038 141 031 G	1878 052 239
038 141 031 H	1864 527 337
038 141 031 K	1864 600 216
038 141 031 L	1864 996 601
038 141 031 T	1878 600 609
038 141 032	1878 600 607
038 141 032 D	1864 527 337
038 141 032 E	1864 600 202
038 141 032 G	1878 052 239
038 141 032 L	1878 600 609
038 141 032 N	1878 001 193
038 141 032 P	1864 996 601
038 141 117 A	3082 307 238
038 141 117 E	3082 634 801
038 141 117 H	3082 600 505
038 141 117 M	3082 600 505
038 198 141 AX	3000 332 001
038 198 141 X	3000 834 301
03D 141 031 A	1878 068 031
03G 105 266 A	2294 000 113
03G 105 266 B	2294 000 113
03G 141 015 G	3000 951 120
03G 141 015 N	3000 951 120
03G 141 031 G	1878 052 239
03G 141 031 J	1864 532 333
03G 141 031 M	1864 532 333
043 141 031 C	1861 544 135
043 141 031 D	1861 544 135
043 141 031 E	1861 544 135
043 141 031 F	1861 544 135
043 141 031 G	1861 544 135
043 141 031 H	1861 544 135
043 141 031 P	1861 769 235
044 141 025	3082 195 232
044 141 025 C	3082 195 232
044 141 025 D	3082 195 232
044 141 025 E	3082 195 232
044 198 141 AX	3000 327 002
045 141 025 A	3082 600 507
045 141 031 A	1878 600 604
046 105 313 D	1863 869 002
046 141 031	1861 845 132
046 141 031 A	1861 845 132
046 141 031 B	1861 845 132
046 141 031 C	1861 845 132
046 141 031 D	1861 845 132
046 141 031 D	1861 845 132
046 141 031 E	1861 845 132
046 141 031 G	1861 845 132

Vergleichsliste / Cross reference list

Vergleichs-Nr. Compare No.	Artikelnummer Article No.	Vergleichs-Nr. Compare No.	Artikelnummer Article No.	Vergleichs-Nr. Compare No.	Artikelnummer Article No.
AUDI		AUDI		AUDI	
046 141 031 H	1861 845 132	049 141 033 E	1861 769 235	052 141 031 A	1861 547 638
046 141 031 J	1862 691 001	049 141 033 F	1861 573 342	052 141 031 B	1861 547 638
046 141 031 K	1862 625 001	049 141 033 G	1861 769 235	052 141 031 C	1861 547 638
046 141 031 L	1862 625 001	049 141 033 I	1861 573 342	052 141 031 D	1861 547 638
046 141 031 M	1862 564 001	049 141 033 J	1861 573 342	052 141 031 E	1861 547 638
046 141 117 A	3082 109 031	049 141 033 K	1861 573 342	052 141 031 F	1862 403 031
046 141 117 A	3082 109 031	049 141 033 Q	1861 769 235	052 141 031 G	1861 547 638
047 141 025 E	3082 296 134	049 141 033 R	1861 573 342	052 141 031 H	1861 547 638
047 141 031	1861 602 344	049 141 033 S	1861 573 342	052 141 031 J	1862 403 031
047 141 031 A	1861 602 344	049 141 034	1861 769 235	052 141 031 K	1861 547 638
047 141 031 C	1861 602 344	049 141 034 A	1861 769 235	052 141 031 L	1861 547 638
047 141 034 A	1862 476 031	049 141 034 F	1861 573 342	052 141 031 M	1861 547 638
048 141 031	1878 054 741	049 141 034 G	1861 573 342	052 141 031 N	1861 547 638
048 141 031 A	1878 054 741	049 141 117	3082 146 031	052 141 031 P	1861 547 638
048 141 031 B	1878 054 741	049 141 117	3082 065 331	052 141 031 Q	1861 547 638
048 141 031 C	1878 030 841	049 141 117 B	3082 146 031	052 141 031 R	1861 547 638
048 141 031 D	1878 030 841	049 141 117 B	3082 065 331	052 141 031 S	1861 547 638
048 141 031 E	1878 030 841	049 141 117 D	3082 146 031	052 141 031 T	1861 547 638
048 141 031 R	1878 030 841	049 141 117 D	3082 065 331	052 141 032	1861 547 638
048 141 031 S	1878 030 841	049 141 117 F	3082 146 031	052 141 032	1862 403 031
048 141 031 T	1878 030 841	049 141 117 F	3082 065 331	052 141 032 A	1862 403 031
048 141 117	3082 179 032	049 141 117 M	3082 146 031	052 141 032 B	1861 547 638
048 141 117 A	3082 179 032	049 141 117 N	3082 146 031	052 141 032 C	1861 547 638
048 198 141 X	3000 840 301	049 141 117 N	3082 146 031	052 141 032 D	1861 547 638
049 141 031	1861 769 235	050 141 031 H	1878 054 741	052 141 032 E	1861 547 638
049 141 031 A	1861 769 235	050 141 031 K	1878 054 741	052 141 032 F	1861 547 638
049 141 031 B	1861 769 235	050 141 031 L	1878 054 741	052 141 032 G	1862 403 031
049 141 031 C	1861 769 235	050 141 031 M	1878 054 741	052 141 032 H	1861 547 638
049 141 031 D	1861 769 235	050 141 032 A	1878 030 841	052 141 032 J	1861 547 638
049 141 031 E	1861 769 235	050 141 032 B	1878 030 841	052 141 032 K	1861 547 638
049 141 031 F	1861 769 235	050 141 032 C	1878 030 841	052 141 032 L	1861 547 638
049 141 031 G	1861 769 235	050 141 032 D	1878 030 841	052 141 032 M	1861 547 638
049 141 031 H	1861 769 235	050 141 032 G	1878 054 741	052 141 032 N	1861 547 638
049 141 031 J	1861 769 235	050 141 032 H	1878 054 741	052 141 032 P	1862 403 031
049 141 031 K	1861 573 342	050 141 032 J	1878 054 741	052 141 032 Q	1862 403 031
049 141 031 L	1861 573 342	050 141 032 K	1878 054 741	052 141 032 R	1861 547 638
049 141 031 N	1861 573 342	050 141 032 L	1878 054 741	052 141 032 S	1861 547 638
049 141 031 P	1861 573 342	050 141 032 M	1878 054 741	052 141 033	1862 403 031
049 141 031 Q	1861 573 342	050 141 032 N	1878 030 841	052 141 033 A	1862 403 031
049 141 031 R	1861 573 342	050 141 032 P	1878 030 841	052 141 033 B	1862 403 031
049 141 031 S	1861 573 342	050 141 032 P	1878 030 841	052 141 033 C	1862 403 031
049 141 031 T	1861 769 235	050 141 032 Q	1878 030 841	052 141 033 D	1862 403 031
049 141 032	1861 769 235	050 141 033 B	1878 054 741	052 141 033 E	1862 403 031
049 141 032 A	1861 769 235	050 141 033 C	1878 054 741	052 141 033 F	1862 403 031
049 141 032 B	1861 769 235	050 141 033 D	1878 054 741	052 141 033 G	1862 403 031
049 141 032 C	1861 769 235	050 141 033 F	1878 054 741	052 141 033 H	1862 403 031
049 141 032 D	1861 769 235	050 141 033 G	1878 054 741	052 141 033 J	1862 403 031
049 141 032 E	1861 573 342	050 141 033 J	1878 030 841	052 141 033 K	1862 403 031
049 141 032 F	1861 573 342	050 141 033 K	1878 054 741	052 141 033 L	1862 403 031
049 141 032 G	1861 573 342	050 141 033 N	1864 533 133	052 141 033 M	1862 403 031
049 141 032 J	1861 769 235	050 141 117	3082 179 032	052 141 033 N	1862 403 031
049 141 032 K	1861 769 235	050 141 117 A	3082 179 032	052 141 033 O	1862 403 031
049 141 032 L	1861 573 342	050 141 117 B	3082 178 132	052 141 033 P	1862 403 031
049 141 032 M	1861 573 342	050 141 117 C	3082 178 132	052 141 033 Q	1862 403 031
049 141 032 N	1861 769 235	050 141 117 E	3082 235 132	052 141 033 R	1862 403 031
049 141 032 P	1861 573 342	050 141 117 F	3082 179 032	052 141 033 S	1862 403 031
049 141 032 T	1861 769 235	050 141 117 F	3082 179 032	052 141 033 T	1862 403 031
049 141 033 A	1861 573 342	051 141 025	3082 194 233	052 141 034	1862 403 031
049 141 033 B	1861 769 235	051 141 025 A	3082 194 233	052 141 034 A	1862 403 031
049 141 033 C	1861 769 235	051 141 025 B	3082 600 504	052 141 034 B	1862 403 031
049 141 033 D	1861 769 235	052 141 031	1861 547 638	052 141 034 C	1862 403 031

Vergleichsliste / Cross reference list

Vergleichs-Nr. Compare No.	Artikelnummer Article No.
-------------------------------	------------------------------

AUDI

052 141 117	3082 068 631
052 141 117 A	3082 068 631
052 141 117 B	3082 068 631
052 141 117 E	3082 068 631
052 141 117 F	3082 068 631
052 141 117 G	3082 068 631
052 141 117 J	3082 068 631
052 198 141 A	3000 004 002
052 198 141 AX	3000 004 002
052 198 141 X	3000 004 002
053 141 031	1878 030 841
053 141 031 A	1878 030 841
053 141 117	3082 178 132
055 141 124 E	3051 003 000
055 141 124 F	3051 003 000
055 141 124 H	3051 003 000
055 141 130 E	3018 082 100
055 141 130 F	3018 082 100
056 105 313 C	1863 869 001
056 141 031	1861 456 339
056 141 031 A	1861 456 339
056 141 031 C	1861 456 339
056 141 031 D	1861 456 339
056 141 031 E	1861 456 339
056 141 031 F	1861 456 339
056 141 031 G	1861 456 339
056 141 031 J	1861 456 339
056 141 031 K	1861 456 339
056 141 031 L	1861 456 339
056 141 031 M	1861 456 339
056 141 031 N	1861 456 339
056 141 031 P	1861 456 339
056 141 031 Q	1861 456 339
056 141 031 R	1861 456 339
056 141 031 S	1861 456 339
056 141 032	1861 456 339
056 141 032 A	1861 456 339
056 141 032 B	1861 456 339
056 141 032 C	1861 456 339
056 141 032 D	1861 456 339
056 141 032 E	1861 456 339
056 141 032 F	1861 456 339
056 141 032 G	1861 456 339
056 141 032 H	1861 456 339
056 141 032 J	1861 456 339
056 141 032 K	1861 456 339
056 141 032 L	1861 456 339
056 141 032 M	1861 456 339
056 141 032 N	1861 456 339
056 141 032 P	1861 456 339
056 141 032 Q	1861 456 339
056 141 032 R	1861 456 339
056 141 032 S	1861 456 339
056 141 032 T	1861 456 339
056 141 033	1861 456 339
056 141 033 A	1861 456 339
056 141 033 B	1861 456 339
056 141 033 C	1861 456 339
056 141 033 D	1861 456 339
056 141 033 E	1861 456 339
056 141 033 F	1861 456 339

Vergleichs-Nr. Compare No.	Artikelnummer Article No.
-------------------------------	------------------------------

AUDI

056 141 033 G	1861 456 339
056 141 033 H	1861 456 339
056 141 033 L	1861 456 339
056 141 033 M	1861 456 339
056 141 033 N	1861 456 339
056 141 033 P	1861 456 339
056 141 033 R	1861 456 339
056 141 033 S	1861 456 339
056 141 033 T	1861 456 339
056 141 117	3082 046 531
056 141 117 B	3082 046 531
056 141 117 C	3082 046 531
056 141 117 D	3082 046 531
056 141 931 D	1861 456 339
056 198 141 AX	3000 096 003
058 105 266	2294 002 144
058 105 266 F	2294 002 144
058 105 266 G	2294 002 144
058 105 266 H	2294 002 144
058 105 266 K	2294 002 144
058 121 350	2100 077 031
058 141 031 A	1864 532 333
058 141 031 B	1864 533 133
058 141 031 C	1864 532 333
058 141 031 E	1864 532 333
058 141 031 G	1864 532 333
058 141 117	3082 178 234
058 141 117 A	3082 307 232
058 141 117 B	3082 307 232
059 121 350	2100 044 032
059 121 350 B	2100 044 032
059 121 350 C	2100 044 032
059 121 350 D	2100 044 032
059 121 350 F	2100 044 032
059 121 350 G	2100 044 032
059 141 031	1878 993 301
059 141 031 A	1861 845 132
059 141 031 B	1861 845 132
059 141 031 C	1861 845 132
059 141 031 D	1861 845 132
059 141 031 E	1861 845 132
059 141 031 F	1861 845 132
059 141 117 A	3082 025 531
059 141 117 B	3082 025 531
059 141 117 E	3082 639 001
060 105 313 A	1863 869 002
060 105 313 B	1863 869 002
060 105 313 B	1863 869 002
062 141 025 B	3082 919 001
068 141 034 H	1878 054 741
068 141 034 J	1878 054 741
068 141 034 J	1878 054 741
068 141 034 N	1878 054 741
068 141 034 Q	1878 054 741
068 141 036 S	1878 054 741
068 141 117	3082 046 531
068 141 117 A	3082 046 531
068 141 117 A	3082 046 531
068 141 117 B	3082 046 531
069 141 031 B	1861 761 035
069 141 031 C	1861 761 035

Vergleichs-Nr. Compare No.	Artikelnummer Article No.
-------------------------------	------------------------------

AUDI

069 141 031 D	1861 761 035
069 141 031 E	1861 761 035
069 141 031 F	1861 761 035
069 141 031 G	1861 761 035
069 141 031 J	1861 761 035
069 141 031 K	1861 761 035
069 141 031 L	1861 761 035
069 141 031 M	1861 761 035
069 141 031 N	1861 761 035
069 141 031 P	1861 868 032
069 141 031 Q	1861 761 035
069 141 031 R	1861 868 032
069 141 032 S	1861 761 035
069 141 032 T	1861 761 035
069 141 033	1861 868 032
069 141 033 A	1861 868 032
069 141 033 D	1861 868 032
069 141 033 E	1861 761 035
069 141 117 B	3082 025 531
06A 141 025	3082 194 233
06A 141 025 A	3082 149 541
06A 141 025 C	3082 194 233
06A 141 025 E	3082 639 101
06A 141 025 E	3082 000 244
06A 141 025 H	3082 194 233
06A 141 025 J	3082 149 541
06A 141 025 K	3082 311 641
06A 141 025 Q	3082 149 541
06A 141 031 A	1862 516 343
06A 141 031 B	1862 518 031
06A 141 031 C	1862 516 343
06A 141 031 D	1864 000 084
06A 141 031 H	1862 516 343
06A 141 031 J	1862 518 031
06A 141 031 K	1878 052 239
06A 141 031 Q	1878 600 615
06B 105 266 E	2294 002 144
06B 105 266 F	2294 002 144
06B 141 031	1864 533 133
06B 141 031 E	1864 532 333
06B 141 031 F	1864 533 133
06B 141 031 G	1864 532 333
06B 141 031 K	1864 533 133
06B 141 031 L	1864 532 333
06B 141 031 N	1878 600 548
06B 141 031 P	1864 532 333
06B 141 117 B	3082 600 530
06B 141 117 C	3082 307 232
06B 141 131	1864 533 133
073 198 141 X	3000 055 006
074 141 025 B	3082 231 031
074 141 031	1861 602 344
074 141 031 A	1861 602 344
074 141 031 A	1861 602 344
074 141 031 B	1861 602 344
074 141 031 E	1878 043 141
074 141 031 F	1878 043 141
074 141 031 G	1878 043 141
074 141 031 H	1878 043 141
074 141 031 K	1862 471 031
074 141 031 L	1878 043 141

Vergleichsliste / Cross reference list

Vergleichs-Nr. Compare No.	Artikelnummer Article No.	Vergleichs-Nr. Compare No.	Artikelnummer Article No.	Vergleichs-Nr. Compare No.	Artikelnummer Article No.
AUDI		AUDI		AUDI	
074 141 031 M	1878 043 141	078 141 123 N	3082 600 531	8D0 721 257	6283 001 033
074 141 031 N	1878 043 141	084 141 165	3151 037 131	8D1 721 401	6284 008 431
074 141 031 P	1878 043 141	084 141 165 A	3151 037 131	8D1 721 401 B	6284 008 431
074 141 031 S	1864 997 801	084 141 165 B	3151 037 131	8D2 721 401	6284 008 432
074 141 117 A	3082 638 001	084 141 165 C	3151 037 131	8D2 721 401 B	6284 008 432
074 141 117 E	3082 086 331	084 141 165 D	3151 037 131	8E0 721 257 B	6283 000 045
074 141 117 F	3082 086 331	088 141 165	3151 193 041	8E0 721 257 H	6283 000 041
074 141 117 G	3082 235 031	088 141 165 A	3151 193 041	8E0 721 257 J	6283 000 041
074 141 117 H	3082 235 031	088 141 165 B	3151 193 041	8E0 721 257 K	6283 000 041
074 198 141 AX	3000 831 301	088 141 165 C	3151 193 041	8E0 721 257 L	6283 000 041
074 198 141 X	3000 829 001	091 141 165	3151 193 041	8E1 721 401	6284 009 938
076 141 031	1861 783 436	091 141 165 A	3151 193 041	8E1 721 401 AF	6284 000 021
076 141 031 A	1861 783 436	091 141 165 B	3151 193 041	8E1 721 401 AG	6284 009 938
076 141 031 B	1861 783 436	091 141 165 D	3151 193 041	8E1 721 401 AJ	6284 000 023
076 141 031 C	1861 783 436	111 141 031	1864 121 536	8E1 721 401 C	6284 009 938
076 141 031 D	1861 783 436	111 141 031 A	1864 121 536	8E1 721 401 F	6284 000 021
076 141 031 E	1861 783 436	111 141 031 B	1864 121 536	8E1 721 401 G	6284 009 938
076 141 031 F	1861 783 436	111 141 031 C	1864 121 536	8E1 721 401 K	6284 009 938
076 141 031 G	1861 783 436	111 141 031 D	1864 121 536	8E1 721 401 S	6284 000 023
076 141 031 H	1861 783 436	111 141 031 E	1864 121 536	8E2 721 401	6284 009 939
076 141 031 J	1861 783 436	111 141 165	3151 270 602	8E2 721 401 A	6284 009 939
076 141 031 K	1861 783 436	111 141 165 A	3151 270 602	8E2 721 401 AA	6284 009 939
076 141 031 L	1861 783 436	111 141 165 C	3151 270 602	8E2 721 401 AC	6284 000 022
076 141 031 M	1861 783 436	113 141 165	3151 193 041	8E2 721 401 C	6284 000 020
076 141 031 N	1861 783 436	113 141 165 A	3151 193 041	8E2 721 401 C	6284 000 020
076 141 031 R	1861 783 436	113 141 165 B	3151 193 041	8E2 721 401 D	6284 009 939
076 141 031 S	1861 783 436	113 141 165 C	3151 193 041	8E2 721 401 H	6284 000 022
076 141 031 T	1861 783 436	113 141 165 D	3151 193 041	8E2 721 401 M	6284 000 022
076 141 032	1861 783 436	1J0 721 261 D	6283 998 901	8E2 721 401 T	6284 000 020
076 141 032 A	1861 783 436	1J0 721 261 E	6283 998 801	8Z1 721 388	6284 000 024
077 121 350 A	2100 080 031	1J0 721 261 F	6283 998 801	8Z1 721 388 A	6284 000 024
077 121 350 C	2100 080 031	1J0 721 261 H	6283 998 901	901 116 081 11	3151 132 132
077 121 350 D	2100 080 031	1J0 721 261 J	6283 998 901	N 902 061 03	3096 005 000
077 141 031 A	1862 306 031	1J1 721 388 A	6284 000 033	V03 735 762	1864 532 333
077 141 031 B	1862 306 031	1J1 721 388 C	6284 000 033	AUSTIN	
077 141 031 D	1862 366 031	1J1 721 388 E	6284 000 033	22 A 1156	1850 282 706
077 141 117 B	3082 224 131	1J2 721 388 A	6284 000 032	ADU 5447	3082 212 031
077 141 117 C	3082 224 131	1J2 721 388 C	6284 000 032	ADU 5451	3082 108 035
077 141 117 E	3082 235 336	1K0 721 388 G	6284 000 056	ADU 5807	3051 003 000
077 141 117 J	3082 235 336	1U0 721 261 A	6283 000 042	ADU 5808	3051 003 000
077 141 117 L	3082 235 336	211 141 031 L	1861 544 135	ADU 5809	3018 082 100
077 141 117 L	3082 235 336	211 141 031 M	1861 544 135	ADU 5810	3018 082 100
078 121 350 A	2100 079 031	211 141 031 N	1861 544 135	ADU 5810	3018 082 100
078 141 031 A	1862 625 001	211 141 031 O	1861 544 135	CDU 1055	3051 003 000
078 141 031 C	1864 528 441	211 141 031 P	1861 544 135	CDU 1056	3018 082 100
078 141 031 D	1864 528 441	3C0 721 388 A	6284 000 048	GCB 293	1862 836 001
078 141 031 D	1864 528 441	4A0 121 350 B	2100 078 031	GCC 224	3082 212 031
078 141 031 N	1864 528 441	4A0 721 261	6283 001 031	GCC 225	3082 108 035
078 141 031 P	1864 528 441	4A0 721 401	6284 003 031	GCC 232	3082 108 035
078 141 031 P	1864 528 441	4A1 721 401	6284 004 031	GCC 234	3082 212 031
078 141 031 R	1878 600 618	4D1 721 401	6284 008 531	GCC 237	3082 108 035
078 141 032 C	1878 600 618	4D1 721 401 B	6284 008 531	GCC 238	3082 212 031
078 141 117	3082 235 132	6K1 721 401	6284 000 045	GCC 239	3082 940 001
078 141 117 A	3082 308 041	6N0 721 261 A	6283 000 036	GCC 240	3082 940 001
078 141 117 C	3082 308 041	6Q0 721 261 A	6283 005 802	GCC 241	3082 939 001
078 141 117 F	3082 308 041	6Q0 721 261 D	6283 005 802	GCC 244	3082 939 001
078 141 117 J	3082 308 041	6Q0 721 261 F	6283 005 802	GCC 680	3082 944 001
078 141 117 M	3082 308 041	6Q0 721 388 A	6284 000 032	GCC 682	3082 212 031
078 141 117 N	3082 308 041	6Q0 721 388 C	6284 000 032	GCC 90224	3082 212 031
078 141 123 D	3082 635 003	6QE 721 261	6283 005 802	GCC 90225	3082 108 035
078 141 123 E	3082 308 041	811 721 335 P	3074 600 228	GCC 90232	3082 108 035

Vergleichsliste / Cross reference list

Vergleichs-Nr. Compare No.	Artikelnummer Article No.
-------------------------------	------------------------------

AUSTIN

GCC 90234	3082 212 031
GCC 90248	3082 940 001
GCC 90262	3082 940 001
GCP 271	1862 836 001
GCP 276	1861 532 638
GCP 277	1861 838 646
GCP 296	1861 532 638
GCP 297	1861 838 646
GCP 298	1862 816 002
GCP 299	1862 816 002
GCP 302	1862 878 002
GCP 315	1861 838 646
GCP 317	1862 816 002
GCP 657	1862 878 002
GCP 657AF	1862 878 002
GCP 8165	1862 878 002
GCP 90276	1861 532 638
GCP 90277	1861 838 646
GCP 90302	1862 878 002
GCP 90303	1862 816 002
GCP 90310	1862 836 001
GCP 90311	1862 836 001
GCP 90314	1862 816 002
GCP 90315	1861 838 646
GCP 90828	1862 816 002
GCP 90828AF	1862 816 002
GCU 100	3082 944 001
GRB 201	1850 282 706
GRB 238	1850 282 706
GRB 239	3151 852 001
GRB 240	3151 802 003
GRB 243	3151 997 001
GRB 90258	3151 997 001
GRB 90260	3151 997 001
GRP 201	1850 282 706
GRP 527	3151 802 003
UQB 10009	1862 816 002

BMW

0 070 060	1864 375 042
0 070 060.9	1864 375 042
0 670 024	1861 661 133
0 670 025	1861 661 133
0 770 807	3082 007 333
1 160 513	1864 375 042
1 201 832	3082 005 132
1 202 033	3082 005 132
1 202 051	3082 007 333
1 202 052	3082 007 333
1 202 071	3082 007 333
1 202 265	3082 005 132
1 202 452	3082 005 133
1 202 452	3082 005 133
1 203 149	1861 661 133
1 203 621	1861 448 334
1 203 653	1861 448 334
1 203 692	3082 061 232
1 203 694	1861 508 233
1 203 696	1861 661 133
1 203 829	3082 061 232
1 203 996	1861 661 133

Vergleichs-Nr. Compare No.	Artikelnummer Article No.
-------------------------------	------------------------------

BMW

1 204 034	1861 661 133
1 204 461	3082 007 338
1 204 525	3151 047 331
1 204 525	3151 047 331
1 204 626	3082 005 133
1 204 783	3082 007 333
1 205 283	3082 061 232
1 205 288	3082 061 232
1 205 289	1861 508 233
1 205 294	3082 005 133
1 205 295	1862 168 232
1 205 295	1862 168 232
1 205 309	1861 448 334
1 205 324	1861 448 334
1 205 939	3082 007 338
1 206 189	1861 508 233
1 206 190	1861 508 233
1 206 937	3082 005 133
1 207 275	3151 231 031
1 207 321	1861 661 133
1 207 451	3082 007 338
1 207 454	1861 661 133
1 207 479	3082 007 338
1 207 540	1861 661 133
1 207 545	1861 661 133
1 207 546	1861 661 133
1 208 291	3082 061 232
1 208 423	3151 231 031
1 208 698	3082 061 232
1 208 699	1861 508 233
1 208 951	1862 168 232
1 208 951	1862 168 232
1 209 167	1861 508 233
1 209 614	3082 061 232
1 209 714	3082 061 232
1 210 070 060	1864 375 042
1 211 251 803	1864 375 042
1 223 001	3082 171 131
1 223 002	3082 171 131
1 223 003	1862 194 131
1 223 004	1862 194 131
1 223 007	1862 149 132
1 223 008	1862 149 132
1 223 019	1862 194 131
1 223 020	1862 194 131
1 223 022	3082 171 131
1 223 024	3082 005 134
1 223 026	3082 005 134
1 223 027	3082 005 134
1 223 028	3000 132 002
1 223 029	1864 098 132
1 223 030	1864 098 132
1 223 031	3000 207 001
1 223 033	1864 098 132
1 223 034	1864 098 132
1 223 040	1862 121 032
1 223 041	1861 661 133
1 223 042	1861 931 033
1 223 043	1862 194 131
1 223 044	1864 919 001
1 223 046	1862 121 032

BMW

1 223 047	1862 194 131
1 223 052	1861 661 133
1 223 055	1864 919 001
1 223 058	1861 931 033
1 223 073	1861 931 034
1 223 076	3082 184 031
1 223 077	3082 184 031
1 223 078	1862 121 032
1 223 079	1862 121 032
1 223 082	3000 104 002
1 223 083	1861 508 233
1 223 084	1861 508 233
1 223 086	1861 508 233
1 223 087	1861 508 233
1 223 089	3000 003 005
1 223 090	1864 906 002
1 223 091	1864 906 002
1 223 093	3000 650 001
1 223 094	1862 194 131
1 223 095	1862 194 131
1 223 096	3000 203 002
1 223 097	1861 661 133
1 223 098	1861 661 133
1 223 101	3000 085 003
1 223 102	3000 132 002
1 223 103	3000 132 002
1 223 106	1864 919 001
1 223 107	1864 919 001
1 223 109	3000 133 002
1 223 113	3000 133 002
1 223 114	1861 837 132
1 223 114	1861 837 132
1 223 115	1861 837 132
1 223 115	1861 837 132
1 223 116	3000 132 003
1 223 117	1861 922 133
1 223 118	1861 922 133
1 223 119	3000 132 004
1 223 120	1861 931 033
1 223 121	1861 931 033
1 223 124	1861 448 334
1 223 125	1861 448 334
1 223 126	3000 034 008
1 223 127	3000 086 005
1 223 128	1862 149 132
1 223 129	1862 149 132
1 223 130	3000 458 001
1 223 131	1861 931 034
1 223 133	1864 098 132
1 223 134	1864 098 132
1 223 135	3000 207 001
1 223 136	1861 661 133
1 223 136	1861 661 133
1 223 137	1861 661 133
1 223 163	1864 098 132
1 223 164	1864 098 132
1 223 166	1864 098 132
1 223 167	1864 098 132
1 223 168	3151 231 031
1 223 169	3082 005 134
1 223 174	1861 661 133

Vergleichsliste / Cross reference list

Vergleichs-Nr. Compare No.	Artikelnummer Article No.	Vergleichs-Nr. Compare No.	Artikelnummer Article No.	Vergleichs-Nr. Compare No.	Artikelnummer Article No.
BMW		BMW		BMW	
1 223 175	1861 661 133	1 223 369	3082 239 031	1 223 511	1864 958 001
1 223 182	3082 209 031	1 223 372	1864 958 001	1 223 512	3082 239 031
1 223 198	1862 266 031	1 223 373	3000 546 001	1 223 515	3082 239 031
1 223 200	1862 266 031	1 223 377	3000 133 002	1 223 516	1864 997 401
1 223 202	1862 266 031	1 223 378	3082 184 031	1 223 519	3082 239 031
1 223 203	1862 266 031	1 223 382	3151 235 031	1 223 520	3000 832 501
1 223 205	1862 194 131	1 223 384	3482 924 001	1 223 521	1864 997 401
1 223 207	1862 194 131	1 223 387	3482 924 001	1 223 522	3082 239 031
1 223 210	1862 194 131	1 223 389	3151 235 031	1 223 523	1864 958 001
1 223 212	3082 171 131	1 223 389	3482 924 001	1 223 530	3082 311 341
1 223 213	3082 171 131	1 223 395	3000 133 002	1 223 531	3082 311 341
1 223 215	3082 171 131	1 223 396	1864 919 001	1 223 532	1864 098 132
1 223 218	3000 203 002	1 223 403	3482 927 001	1 223 533	1864 098 132
1 223 221	3082 209 031	1 223 408	3482 924 001	1 223 534	3000 724 001
1 223 228	1862 442 031	1 223 409	3482 924 001	1 223 543	1864 919 001
1 223 229	3082 209 032	1 223 410	1862 442 031	1 223 544	1864 919 001
1 223 232	1862 442 031	1 223 412	1862 442 031	1 223 545	3000 133 002
1 223 240	3000 304 001	1 223 413	1862 442 031	1 223 546	3000 133 002
1 223 241	3082 209 031	1 223 413	3151 235 032	1 223 555	3482 927 001
1 223 243	3000 305 001	1 223 413	3151 235 032	1 223 556	1864 997 501
1 223 260	1862 194 131	1 223 413	3482 924 001	1 223 561	1862 194 131
1 223 261	1862 194 131	1 223 421	1864 958 001	1 223 566	1862 194 131
1 223 280	3482 924 001	1 223 423	3482 927 001	1 223 567	1862 194 131
1 223 282	3151 235 032	1 223 430	3082 239 031	1 223 568	1862 194 131
1 223 282	3151 235 032	1 223 430	3082 239 031	1 223 569	3000 203 002
1 223 282	3151 235 032	1 223 436	3000 832 501	1 223 570	3000 203 002
1 223 283	1862 442 031	1 223 437	1864 958 001	1 223 571	3000 650 001
1 223 283	1862 442 031	1 223 438	3082 239 031	1 223 572	3000 003 005
1 223 290	1862 194 131	1 223 450	1864 997 501	1 223 573	3000 104 002
1 223 291	1862 194 131	1 223 450	1864 970 001	1 223 575	1862 121 032
1 223 297	3482 924 001	1 223 451	1864 997 501	1 223 576	3000 650 001
1 223 299	1862 442 031	1 223 451	1864 970 001	1 223 578	1861 508 233
1 223 300	1862 442 031	1 223 452	3000 832 601	1 223 579	3000 842 301
1 223 301	1862 442 031	1 223 452	3000 640 001	1 223 579	3000 832 301
1 223 301	3151 235 032	1 223 459	3082 896 001	1 223 579	3000 842 301
1 223 301	3151 235 032	1 223 460	3082 896 001	1 223 582	3151 231 032
1 223 301	3482 924 001	1 223 461	3082 896 001	1 223 587	3000 832 401
1 223 303	1862 266 031	1 223 462	3082 896 001	1 223 587	3000 832 401
1 223 305	1862 266 031	1 223 466	1864 919 001	1 223 591	3082 896 001
1 223 307	1862 266 031	1 223 468	3482 927 001	1 223 592	3082 896 001
1 223 308	1862 266 031	1 223 470	1864 997 501	1 223 594	3082 896 001
1 223 309	1862 266 031	1 223 470	1864 970 001	1 223 597	3082 311 341
1 223 310	1862 266 031	1 223 471	1864 997 501	1 223 598	3082 311 341
1 223 313	3082 209 032	1 223 471	1864 970 001	1 223 602	3000 724 001
1 223 314	3082 209 032	1 223 473	1864 919 001	1 223 604	3000 832 401
1 223 317	3082 895 201	1 223 474	1864 919 001	1 223 604	3000 832 301
1 223 320	3082 896 001	1 223 475	1864 919 001	1 223 605	3000 842 301
1 223 324	3082 896 001	1 223 476	1864 919 001	1 223 605	3000 832 301
1 223 326	3082 895 201	1 223 477	3482 927 001	1 223 605	3000 842 301
1 223 330	3000 133 002	1 223 478	1864 997 501	1 223 606	3000 832 401
1 223 331	3000 650 001	1 223 478	1864 970 001	1 223 606	3000 832 401
1 223 337	3000 133 002	1 223 479	3000 832 601	1 223 607	3000 832 301
1 223 338	3082 896 001	1 223 479	3000 640 001	1 223 608	3000 832 401
1 223 339	3082 896 001	1 223 483	1862 194 131	1 223 612	3000 836 601
1 223 345	3082 209 032	1 223 485	1862 194 131	1 223 613	3000 836 601
1 223 346	3082 209 032	1 223 492	1864 906 002	1 223 621	3000 836 601
1 223 347	3082 184 031	1 223 493	1864 906 002	1 223 624	3000 842 101
1 223 355	3082 239 031	1 223 494	1864 906 002	1 223 624	3000 842 101
1 223 356	1864 958 001	1 223 495	1864 906 002	1 223 626	3000 842 101
1 223 360	1864 958 001	1 223 499	3082 311 341	1 223 626	3000 842 101
1 223 366	3151 231 031	1 223 502	3000 724 001	1 223 630	3482 927 001

Vergleichsliste / Cross reference list

Vergleichs-Nr. Compare No.	Artikelnummer Article No.
-------------------------------	------------------------------

BMW

1 223 631	1864 997 501
1 223 632	3000 832 601
1 223 633	3000 832 601
1 223 634	3482 927 001
1 223 635	3482 927 001
1 223 636	1862 266 031
1 223 636	1862 266 031
1 223 637	1862 266 031
1 223 639	3000 842 201
1 223 640	3000 842 201
1 223 640	3000 842 201
1 223 672	3000 842 001
1 223 673	3000 842 001
1 223 678	1864 919 001
1 223 679	1864 098 132
1 223 685	3000 842 001
1 223 687	3000 836 601
1 223 688	3000 842 201
1 223 689	3000 842 101
1 223 689	3000 842 101
1 223 690	3000 832 401
1 223 691	3000 842 301
1 223 691	3000 832 301
1 223 691	3000 842 301
1 223 691	3000 842 301
1 223 719	3000 836 601
1 225 040	3000 002 007
1 225 046	1861 661 133
1 225 198	3082 005 134
1 225 199	1861 837 132
1 225 199	1861 837 132
1 225 203	3151 231 031
1 225 207	3082 061 232
1 225 208	3082 005 134
1 225 215	1861 661 133
1 225 279	3000 003 005
1 225 281	3000 034 008
1 225 380	1861 837 132
1 225 380	1861 837 132
1 225 383	3000 002 007
1 225 562	1861 661 133
1 225 563	1861 661 133
1 225 576	3082 147 032
1 225 584	3082 147 034
1 225 591	3000 002 008
1 225 599	3000 002 007
1 225 622	1861 922 133
1 225 643	3082 147 032
1 225 643	3082 147 032
1 225 645	3082 147 032
1 225 646	3082 147 032
1 225 646	3082 147 032
1 225 659	1861 931 033
1 225 660	1861 931 033
1 225 677	1861 922 133
1 225 678	1861 922 133
1 225 679	1861 922 133
1 225 680	1861 922 133
1 225 681	3082 147 034
1 225 695	1862 121 032
1 225 696	1862 121 032
1 225 698	1862 121 032

Vergleichs-Nr. Compare No.	Artikelnummer Article No.
-------------------------------	------------------------------

BMW

1 225 706	3082 151 031
1 225 706	3082 151 031
1 225 707	3082 151 031
1 225 709	3082 151 031
1 225 710	3082 151 031
1 225 716	3000 086 005
1 225 737	3000 085 003
1 225 738	3000 085 003
1 225 781	1861 661 133
1 225 782	1861 661 133
1 225 784	1861 508 233
1 225 788	1861 508 233
1 225 852	3082 151 031
1 225 854	3082 151 031
1 225 865	3082 061 232
1 225 883	3082 005 134
1 225 883	3082 005 134
1 225 884	3082 005 134
1 225 903	3082 147 033
1 225 936	1861 661 133
1 225 955	3082 171 131
1 225 956	3082 895 201
1 225 957	3082 895 201
1 225 958	1864 906 002
1 225 959	1864 906 002
1 225 976	3000 133 002
1 225 977	3000 133 002
1 225 998	3000 132 002
1 226 041	3082 147 033
1 226 057	1862 121 032
1 226 077	1862 121 032
1 226 079	3000 104 002
1 226 106	3082 895 201
1 226 107	1864 906 002
1 226 108	3082 895 201
1 226 109	1864 906 002
1 226 116	1862 149 132
1 226 137	3000 650 001
1 226 140	3082 896 001
1 226 141	3082 896 001
1 226 142	1864 919 001
1 226 143	1864 919 001
1 226 171	1861 837 132
1 226 171	1861 837 132
1 226 220	3082 184 031
1 226 221	3082 184 031
1 226 225	1864 098 132
1 226 306	1862 149 132
1 226 341	1862 149 132
1 228 853	3000 842 301
1 236 332	1864 374 033
1 237 571	1864 373 033
1 242 353	3054 001 030
1 242 354	3071 072 030
1 242 355	3072 092 230
1 242 358	3018 091 000
1 242 370	1864 378 132
1 242 372	3072 091 430
1 250 309	1861 448 334
1 251 248	3082 005 132
1 251 248	3082 005 132

Vergleichs-Nr. Compare No.	Artikelnummer Article No.
-------------------------------	------------------------------

BMW

1 251 250	3082 007 333
1 251 251	3082 007 333
1 251 803	1864 375 042
1 252 955	1861 448 334
1 253 353	3082 007 333
1 253 355	1861 448 334
1 271 403	1863 821 001
1 271 416	2100 012 131
1 287 829	2100 012 131
1 289 120	2100 012 131
1 310 520	2100 009 001
1 338 508	3054 001 031
1 338 722	3072 091 430
1 341 321	3072 128 530
1 341 322	3072 130 330
1 341 585	3072 130 330
1 344 047	3082 080 033
1 450 831	1864 419 032
1 451 269	3054 002 231
1 451 270	3071 086 331
1 451 271	1864 400 031
1 451 273	3072 136 030
1 451 273	3072 136 030
1 451 274	3018 085 000
1 451 511	3072 091 430
1 451 512	1864 378 132
1 451 721	1864 400 031
1 454 408	3071 088 031
1 454 607	1864 419 032
1 454 784	3054 003 130
1 457 280	3072 092 230
1 457 458	3071 088 031
1 464 092	3054 004 030
1 464 320	3071 086 331
1 464 570	3071 086 331
1 464 795	1864 400 031
1 464 796	1864 419 032
1 706 619	2100 012 131
1 709 499	2100 011 031
1 712 481	2100 010 031
1 712 481	2100 010 031
1 719 042	2100 012 131
1 719 043	2100 012 131
1 719 046	2100 011 031
1 719 266	2100 012 131
1 719 269	2100 011 031
1 723 026	2100 012 131
1 723 027	2100 012 131
1 723 439	2100 010 032
1 723 439	2100 010 031
1 723 439	2100 010 032
1 723 829	2100 010 031
1 723 830	2100 010 031
1 723 917	2100 012 131
1 723 918	2100 012 131
1 723 919	2100 012 131
1 723 920	2100 012 131
1 723 921	2100 012 131
1 737 489	2100 010 031
1 737 489	2100 010 032
1 740 962	2100 012 131

Vergleichsliste / Cross reference list

Vergleichs-Nr. Compare No.	Artikelnummer Article No.	Vergleichs-Nr. Compare No.	Artikelnummer Article No.	Vergleichs-Nr. Compare No.	Artikelnummer Article No.
BMW		BMW		BMW	
1 740 963	2100 011 031	2 225 618	1862 168 232	2 228 106	3482 924 001
1 741 028	2100 010 031	2 225 618	1862 168 232	2 228 107	3482 924 001
1 741 744	2100 010 031	2 225 619	3151 231 031	2 228 289	3000 827 201
1 745 134	2100 010 031	2 225 816	1862 168 232	2 228 853	3000 842 301
1 745 268	2100 010 031	2 225 816	1862 168 232	2 228 853	3000 832 301
11 21 1 271 403	1863 821 001	2 225 902	3000 457 001	2 228 853	3000 842 301
11 21 9 981 205	1863 821 001	2 226 141	3082 005 336	2 229 006	3000 842 301
11 52 1 271 416	2100 012 131	2 226 141	3151 231 031	2 229 028	3000 842 301
11 52 1 287 829	2100 012 131	2 226 148	3082 005 336	2 243 304	2100 011 034
11 52 1 289 120	2100 012 131	2 226 149	3082 005 336	2 244 413	2100 011 034
11 52 1 310 520	2100 009 001	2 226 419	3082 005 336	2 245 195	2100 011 034
11 52 1 706 619	2100 012 131	2 226 420	1861 931 034	2 245 496	2100 011 034
11 52 1 709 499	2100 011 031	2 226 421	3082 147 033	2 245 498	2100 011 034
11 52 1 712 481	2100 010 031	2 226 426	3082 147 033	2 282 393	3000 951 233
11 52 1 712 481	2100 010 031	2 226 428	1861 931 034	2 283 089	3000 951 019
11 52 1 719 042	2100 012 131	2 226 428	3000 460 001	2 302 200	3071 072 030
11 52 1 719 043	2100 012 131	2 226 428	3082 147 033	2 325 351	1864 523 632
11 52 1 719 046	2100 011 031	2 226 428	3151 231 031	2 325 862	1864 523 632
11 52 1 719 266	2100 012 131	2 226 447	1862 168 232	2 325 863	3071 098 930
11 52 1 719 269	2100 011 031	2 226 447	1862 168 232	2 325 864	1864 523 632
11 52 1 723 026	2100 012 131	2 226 448	1862 168 232	2 330 023	3071 098 930
11 52 1 723 027	2100 012 131	2 226 448	1862 168 232	2 330 024	3072 130 330
11 52 1 723 439	2100 010 032	2 226 504	3082 005 336	2 330 025	3072 128 530
11 52 1 723 439	2100 010 031	2 226 505	3082 005 336	2 330 385	3072 128 530
11 52 1 723 439	2100 010 032	2 226 536	1861 931 034	2 331 000	3072 133 030
11 52 1 723 829	2100 010 031	2 226 555	3000 457 001	2 332 090	1864 000 122
11 52 1 723 830	2100 010 031	2 226 593	1861 931 034	2 332 353	3071 093 031
11 52 1 723 917	2100 012 131	2 226 594	1861 931 034	2 332 467	3072 135 530
11 52 1 723 918	2100 012 131	2 226 664	1862 168 232	2 332 925	3054 000 001
11 52 1 723 919	2100 012 131	2 226 664	1862 168 232	2 332 973	1864 000 122
11 52 1 723 920	2100 012 131	2 226 665	1862 168 232	2 332 974	3071 000 006
11 52 1 723 921	2100 012 131	2 226 665	1862 168 232	2 333 022	3071 099 531
11 52 1 737 489	2100 010 031	2 226 729	3151 231 031	2 333 023	3072 135 132
11 52 1 737 489	2100 010 032	2 226 792	3151 231 031	2 333 261	1864 526 231
11 52 1 740 962	2100 012 131	2 226 854	3000 457 001	2 333 262	1864 000 124
11 52 1 740 963	2100 011 031	2 226 882	1864 098 033	2 333 322	3072 135 530
11 52 1 741 028	2100 010 031	2 226 883	3082 240 031	2 333 448	1864 000 123
11 52 1 741 744	2100 010 031	2 226 957	3082 240 031	2 333 449	3072 000 004
11 52 1 745 134	2100 010 031	2 226 958	1864 098 033	2 333 472	3072 136 030
11 52 1 745 268	2100 010 031	2 227 009	3082 240 031	2 345 597	3054 005 031
11 52 2 243 304	2100 011 034	2 227 010	1864 098 033	21 20 1 223 687	3000 836 601
11 52 2 244 413	2100 011 034	2 227 117	3082 147 033	21 20 1 225 279	3000 003 005
11 52 2 245 195	2100 011 034	2 227 118	3082 147 033	21 20 1 225 281	3000 034 008
11 52 2 245 496	2100 011 034	2 227 157	1862 396 031	21 20 1 225 383	3000 002 007
11 52 2 245 498	2100 011 034	2 227 158	1862 396 031	21 20 1 225 591	3000 002 008
11 52 7 500 339	2100 010 034	2 227 246	1864 098 033	21 20 1 225 599	3000 002 007
11 52 7 502 804	2100 010 031	2 227 246	3082 240 031	21 20 1 225 716	3000 086 005
11 52 7 505 302	2100 011 031	2 227 246	3151 231 031	21 20 1 225 737	3000 085 003
11 52 7 830 486	2100 010 033	2 227 420	3151 235 032	21 20 1 225 738	3000 085 003
11 52 7 831 619	2100 011 033	2 227 420	3151 235 032	21 20 1 226 079	3000 104 002
11 52 9 055 969	2100 012 131	2 227 468	3482 924 001	21 20 2 225 902	3000 457 001
12 10 070 060	1864 375 042	2 227 469	3482 924 001	21 20 2 226 141	3082 005 336
12 11 251 803	1864 375 042	2 227 496	1862 396 031	21 20 2 226 141	3151 231 031
12 11 6 012 022	1861 661 133	2 227 496	3151 235 032	21 20 2 226 555	3000 457 001
2 120 619	1861 561 002	2 227 496	3151 235 032	21 20 7 508 727	3000 842 001
2 225 145	3082 147 033	2 227 496	3482 924 001	21 20 7 515 232	3000 951 232
2 225 146	1861 931 034	2 227 536	1864 098 033	21 20 7 531 843	3000 951 202
2 225 147	3082 147 033	2 227 536	3082 184 031	21 20 7 531 844	3000 951 269
2 225 148	1861 931 034	2 227 536	3151 231 031	21 20 9 056 382	3000 002 007
2 225 424	3082 005 336	2 228 065	3082 281 031	21 20 9 056 474	3000 034 008
2 225 425	3082 005 336	2 228 066	3082 281 031	21 20 9 056 475	3000 003 005

Vergleichsliste / Cross reference list

Vergleichs-Nr. Compare No.	Artikelnummer Article No.
-------------------------------	------------------------------

BMW

21 20 9 056 477	3000 034 008
21 21 0 070 060	1864 375 042
21 21 1 201 832	3082 005 132
21 21 1 202 033	3082 005 132
21 21 1 202 051	3082 007 333
21 21 1 202 052	3082 007 333
21 21 1 202 265	3082 005 132
21 21 1 203 621	1861 448 334
21 21 1 203 653	1861 448 334
21 21 1 203 694	1861 508 233
21 21 1 203 829	3082 061 232
21 21 1 203 996	1861 661 133
21 21 1 204 034	1861 661 133
21 21 1 204 461	3082 007 338
21 21 1 204 626	3082 005 133
21 21 1 204 783	3082 007 333
21 21 1 205 288	3082 061 232
21 21 1 205 289	1861 508 233
21 21 1 205 295	1862 168 232
21 21 1 205 295	1862 168 232
21 21 1 205 309	1861 448 334
21 21 1 205 324	1861 448 334
21 21 1 205 939	3082 007 338
21 21 1 206 189	1861 508 233
21 21 1 206 190	1861 508 233
21 21 1 206 937	3082 005 133
21 21 1 207 321	1861 661 133
21 21 1 207 451	3082 007 338
21 21 1 207 479	3082 007 338
21 21 1 207 540	1861 661 133
21 21 1 207 545	1861 661 133
21 21 1 209 167	1861 508 233
21 21 1 209 614	3082 061 232
21 21 1 209 714	3082 061 232
21 21 1 223 001	3082 171 131
21 21 1 223 007	1862 149 132
21 21 1 223 008	1862 149 132
21 21 1 223 019	1862 194 131
21 21 1 223 020	1862 194 131
21 21 1 223 022	3082 171 131
21 21 1 223 026	3082 005 134
21 21 1 223 027	3082 005 134
21 21 1 223 028	3000 132 002
21 21 1 223 029	1864 098 132
21 21 1 223 030	1864 098 132
21 21 1 223 031	3000 207 001
21 21 1 223 033	1864 098 132
21 21 1 223 034	1864 098 132
21 21 1 223 040	1862 121 032
21 21 1 223 041	1861 661 133
21 21 1 223 042	1861 931 033
21 21 1 223 043	1862 194 131
21 21 1 223 046	1862 121 032
21 21 1 223 047	1862 194 131
21 21 1 223 052	1861 661 133
21 21 1 223 058	1861 931 033
21 21 1 223 076	3082 184 031
21 21 1 223 077	3082 184 031
21 21 1 223 078	1862 121 032
21 21 1 223 079	1862 121 032
21 21 1 223 082	3000 104 002

Vergleichs-Nr. Compare No.	Artikelnummer Article No.
-------------------------------	------------------------------

BMW

21 21 1 223 083	1861 508 233
21 21 1 223 086	1861 508 233
21 21 1 223 089	3000 003 005
21 21 1 223 090	1864 906 002
21 21 1 223 091	1864 906 002
21 21 1 223 093	3000 650 001
21 21 1 223 094	1862 194 131
21 21 1 223 095	1862 194 131
21 21 1 223 096	3000 203 002
21 21 1 223 097	1861 661 133
21 21 1 223 098	1861 661 133
21 21 1 223 101	3000 085 003
21 21 1 223 102	3000 132 002
21 21 1 223 103	3000 132 002
21 21 1 223 106	1864 919 001
21 21 1 223 107	1864 919 001
21 21 1 223 109	3000 133 002
21 21 1 223 113	3000 133 002
21 21 1 223 114	1861 837 132
21 21 1 223 114	1861 837 132
21 21 1 223 115	1861 837 132
21 21 1 223 115	1861 837 132
21 21 1 223 116	3000 132 003
21 21 1 223 117	1861 922 133
21 21 1 223 118	1861 922 133
21 21 1 223 119	3000 132 004
21 21 1 223 120	1861 931 033
21 21 1 223 121	1861 931 033
21 21 1 223 124	1861 448 334
21 21 1 223 125	1861 448 334
21 21 1 223 126	3000 034 008
21 21 1 223 127	3000 086 005
21 21 1 223 128	1862 149 132
21 21 1 223 129	1862 149 132
21 21 1 223 130	3000 458 001
21 21 1 223 133	1864 098 132
21 21 1 223 134	1864 098 132
21 21 1 223 135	3000 207 001
21 21 1 223 136	1861 661 133
21 21 1 223 136	1861 661 133
21 21 1 223 137	1861 661 133
21 21 1 223 166	1864 098 132
21 21 1 223 167	1864 098 132
21 21 1 223 169	3082 005 134
21 21 1 223 174	1861 661 133
21 21 1 223 175	1861 661 133
21 21 1 223 198	1862 266 031
21 21 1 223 200	1862 266 031
21 21 1 223 202	1862 266 031
21 21 1 223 203	1862 266 031
21 21 1 223 205	1862 194 131
21 21 1 223 207	1862 194 131
21 21 1 223 212	3082 171 131
21 21 1 223 215	3082 171 131
21 21 1 223 218	3000 203 002
21 21 1 223 221	3082 209 031
21 21 1 223 228	1862 442 031
21 21 1 223 229	3082 209 032
21 21 1 223 240	3000 304 001
21 21 1 223 241	3082 209 031
21 21 1 223 243	3000 305 001

Vergleichs-Nr. Compare No.	Artikelnummer Article No.
-------------------------------	------------------------------

BMW

21 21 1 223 260	1862 194 131
21 21 1 223 261	1862 194 131
21 21 1 223 280	3482 924 001
21 21 1 223 283	1862 442 031
21 21 1 223 283	1862 442 031
21 21 1 223 290	1862 194 131
21 21 1 223 291	1862 194 131
21 21 1 223 297	3482 924 001
21 21 1 223 299	1862 442 031
21 21 1 223 300	1862 442 031
21 21 1 223 301	1862 442 031
21 21 1 223 301	3151 235 032
21 21 1 223 301	3151 235 032
21 21 1 223 301	3482 924 001
21 21 1 223 309	1862 266 031
21 21 1 223 310	1862 266 031
21 21 1 223 313	3082 209 032
21 21 1 223 314	3082 209 032
21 21 1 223 324	3082 896 001
21 21 1 223 330	3000 133 002
21 21 1 223 331	3000 650 001
21 21 1 223 337	3000 133 002
21 21 1 223 338	3082 896 001
21 21 1 223 339	3082 896 001
21 21 1 223 345	3082 209 032
21 21 1 223 346	3082 209 032
21 21 1 223 347	3082 184 031
21 21 1 223 355	3082 239 031
21 21 1 223 356	1864 958 001
21 21 1 223 369	3082 239 031
21 21 1 223 372	1864 958 001
21 21 1 223 373	3000 546 001
21 21 1 223 377	3000 133 002
21 21 1 223 378	3082 184 031
21 21 1 223 384	3482 924 001
21 21 1 223 395	3000 133 002
21 21 1 223 396	1864 919 001
21 21 1 223 403	3482 927 001
21 21 1 223 408	3482 924 001
21 21 1 223 409	3482 924 001
21 21 1 223 410	1862 442 031
21 21 1 223 412	1862 442 031
21 21 1 223 413	1862 442 031
21 21 1 223 413	3151 235 032
21 21 1 223 413	3151 235 032
21 21 1 223 413	3482 924 001
21 21 1 223 421	1864 958 001
21 21 1 223 423	3482 927 001
21 21 1 223 430	3082 239 031
21 21 1 223 430	3082 239 031
21 21 1 223 436	3000 832 501
21 21 1 223 437	1864 958 001
21 21 1 223 438	3082 239 031
21 21 1 223 450	1864 997 501
21 21 1 223 450	1864 970 001
21 21 1 223 451	1864 997 501
21 21 1 223 451	1864 970 001
21 21 1 223 452	3000 832 601
21 21 1 223 452	3000 640 001
21 21 1 223 459	3082 896 001
21 21 1 223 460	3082 896 001

Vergleichsliste / Cross reference list

Vergleichs-Nr. Compare No.	Artikelnummer Article No.	Vergleichs-Nr. Compare No.	Artikelnummer Article No.	Vergleichs-Nr. Compare No.	Artikelnummer Article No.
BMW		BMW		BMW	
21 21 1 223 461	3082 896 001	21 21 1 223 598	3082 311 341	21 21 1 225 695	1862 121 032
21 21 1 223 462	3082 896 001	21 21 1 223 602	3000 724 001	21 21 1 225 696	1862 121 032
21 21 1 223 466	1864 919 001	21 21 1 223 604	3000 832 401	21 21 1 225 698	1862 121 032
21 21 1 223 468	3482 927 001	21 21 1 223 604	3000 832 301	21 21 1 225 706	3082 151 031
21 21 1 223 470	1864 997 501	21 21 1 223 605	3000 842 301	21 21 1 225 706	3082 151 031
21 21 1 223 470	1864 970 001	21 21 1 223 605	3000 832 301	21 21 1 225 707	3082 151 031
21 21 1 223 471	1864 997 501	21 21 1 223 605	3000 842 301	21 21 1 225 709	3082 151 031
21 21 1 223 471	1864 970 001	21 21 1 223 606	3000 832 401	21 21 1 225 710	3082 151 031
21 21 1 223 474	1864 919 001	21 21 1 223 606	3000 832 401	21 21 1 225 784	1861 508 233
21 21 1 223 475	1864 919 001	21 21 1 223 607	3000 832 301	21 21 1 225 788	1861 508 233
21 21 1 223 476	1864 919 001	21 21 1 223 608	3000 832 401	21 21 1 225 852	3082 151 031
21 21 1 223 477	3482 927 001	21 21 1 223 613	3000 836 601	21 21 1 225 854	3082 151 031
21 21 1 223 478	1864 997 501	21 21 1 223 621	3000 836 601	21 21 1 225 865	3082 061 232
21 21 1 223 478	1864 970 001	21 21 1 223 626	3000 842 101	21 21 1 225 883	3082 005 134
21 21 1 223 479	3000 832 601	21 21 1 223 626	3000 842 101	21 21 1 225 883	3082 005 134
21 21 1 223 479	3000 640 001	21 21 1 223 630	3482 927 001	21 21 1 225 884	3082 005 134
21 21 1 223 492	1864 906 002	21 21 1 223 631	1864 997 501	21 21 1 225 903	3082 147 033
21 21 1 223 493	1864 906 002	21 21 1 223 632	3000 832 601	21 21 1 225 936	1861 661 133
21 21 1 223 494	1864 906 002	21 21 1 223 633	3000 832 601	21 21 1 225 956	3082 895 201
21 21 1 223 495	1864 906 002	21 21 1 223 634	3482 927 001	21 21 1 225 957	3082 895 201
21 21 1 223 499	3082 311 341	21 21 1 223 635	3482 927 001	21 21 1 225 958	1864 906 002
21 21 1 223 502	3000 724 001	21 21 1 223 636	1862 266 031	21 21 1 225 959	1864 906 002
21 21 1 223 511	1864 958 001	21 21 1 223 636	1862 266 031	21 21 1 225 976	3000 133 002
21 21 1 223 512	3082 239 031	21 21 1 223 637	1862 266 031	21 21 1 225 977	3000 133 002
21 21 1 223 515	3082 239 031	21 21 1 223 639	3000 842 201	21 21 1 226 041	3082 147 033
21 21 1 223 516	1864 997 401	21 21 1 223 672	3000 842 001	21 21 1 226 057	1862 121 032
21 21 1 223 519	3082 239 031	21 21 1 223 678	1864 919 001	21 21 1 226 077	1862 121 032
21 21 1 223 520	3000 832 501	21 21 1 223 679	1864 098 132	21 21 1 226 106	3082 895 201
21 21 1 223 521	1864 997 401	21 21 1 223 685	3000 842 001	21 21 1 226 107	1864 906 002
21 21 1 223 522	3082 239 031	21 21 1 223 688	3000 842 201	21 21 1 226 108	3082 895 201
21 21 1 223 523	1864 958 001	21 21 1 223 689	3000 842 101	21 21 1 226 109	1864 906 002
21 21 1 223 530	3082 311 341	21 21 1 223 689	3000 842 101	21 21 1 226 137	3000 650 001
21 21 1 223 531	3082 311 341	21 21 1 223 690	3000 832 401	21 21 1 226 140	3082 896 001
21 21 1 223 532	1864 098 132	21 21 1 223 691	3000 842 301	21 21 1 226 141	3082 896 001
21 21 1 223 533	1864 098 132	21 21 1 223 691	3000 832 301	21 21 1 226 142	1864 919 001
21 21 1 223 534	3000 724 001	21 21 1 223 691	3000 842 301	21 21 1 226 143	1864 919 001
21 21 1 223 544	1864 919 001	21 21 1 223 719	3000 836 601	21 21 1 226 220	3082 184 031
21 21 1 223 545	3000 133 002	21 21 1 225 046	1861 661 133	21 21 1 226 221	3082 184 031
21 21 1 223 546	3000 133 002	21 21 1 225 199	1861 837 132	21 21 1 226 306	1862 149 132
21 21 1 223 555	3482 927 001	21 21 1 225 199	1861 837 132	21 21 1 226 341	1862 149 132
21 21 1 223 556	1864 997 501	21 21 1 225 207	3082 061 232	21 21 1 228 853	3000 842 301
21 21 1 223 561	1862 194 131	21 21 1 225 208	3082 005 134	21 21 1 236 332	1864 374 033
21 21 1 223 566	1862 194 131	21 21 1 225 215	1861 661 133	21 21 1 237 571	1864 373 033
21 21 1 223 567	1862 194 131	21 21 1 225 380	1861 837 132	21 21 1 242 353	3054 001 030
21 21 1 223 568	1862 194 131	21 21 1 225 380	1861 837 132	21 21 1 242 354	3071 072 030
21 21 1 223 569	3000 203 002	21 21 1 225 562	1861 661 133	21 21 1 242 355	3072 092 230
21 21 1 223 570	3000 203 002	21 21 1 225 563	1861 661 133	21 21 1 242 358	3018 091 000
21 21 1 223 571	3000 650 001	21 21 1 225 576	3082 147 032	21 21 1 242 370	1864 378 132
21 21 1 223 572	3000 003 005	21 21 1 225 584	3082 147 034	21 21 1 242 372	3072 091 430
21 21 1 223 573	3000 104 002	21 21 1 225 643	3082 147 032	21 21 1 251 248	3082 005 132
21 21 1 223 575	1862 121 032	21 21 1 225 643	3082 147 032	21 21 1 251 248	3082 005 132
21 21 1 223 576	3000 650 001	21 21 1 225 645	3082 147 032	21 21 1 251 250	3082 007 333
21 21 1 223 579	3000 842 301	21 21 1 225 646	3082 147 032	21 21 1 251 803	1864 375 042
21 21 1 223 579	3000 832 301	21 21 1 225 646	3082 147 032	21 21 1 338 508	3054 001 031
21 21 1 223 579	3000 842 301	21 21 1 225 659	1861 931 033	21 21 1 338 722	3072 091 430
21 21 1 223 587	3000 832 401	21 21 1 225 660	1861 931 033	21 21 1 341 321	3072 128 530
21 21 1 223 587	3000 832 401	21 21 1 225 677	1861 922 133	21 21 1 344 047	3082 080 033
21 21 1 223 591	3082 896 001	21 21 1 225 678	1861 922 133	21 21 1 450 831	1864 419 032
21 21 1 223 592	3082 896 001	21 21 1 225 679	1861 922 133	21 21 1 451 269	3054 002 231
21 21 1 223 594	3082 896 001	21 21 1 225 680	1861 922 133	21 21 1 451 270	3071 086 331
21 21 1 223 597	3082 311 341	21 21 1 225 681	3082 147 034	21 21 1 451 273	3072 136 030

Vergleichsliste / Cross reference list

Vergleichs-Nr. Compare No.	Artikelnummer Article No.
-------------------------------	------------------------------

BMW

21 21 1 451 273	3072 136 030
21 21 1 451 274	3018 085 000
21 21 1 451 511	3072 091 430
21 21 1 451 512	1864 378 132
21 21 1 451 721	1864 400 031
21 21 1 454 408	3071 088 031
21 21 1 454 607	1864 419 032
21 21 1 454 784	3054 003 130
21 21 1 457 280	3072 092 230
21 21 1 457 458	3071 088 031
21 21 1 464 092	3054 004 030
21 21 1 464 320	3071 086 331
21 21 1 464 570	3071 086 331
21 21 1 464 795	1864 400 031
21 21 1 464 796	1864 419 032
21 21 2 225 145	3082 147 033
21 21 2 225 147	3082 147 033
21 21 2 225 424	3082 005 336
21 21 2 225 425	3082 005 336
21 21 2 225 618	1862 168 232
21 21 2 225 618	1862 168 232
21 21 2 225 816	1862 168 232
21 21 2 225 816	1862 168 232
21 21 2 226 148	3082 005 336
21 21 2 226 149	3082 005 336
21 21 2 226 420	1861 931 034
21 21 2 226 421	3082 147 033
21 21 2 226 426	3082 147 033
21 21 2 226 428	1861 931 034
21 21 2 226 428	3000 460 001
21 21 2 226 428	3082 147 033
21 21 2 226 428	3151 231 031
21 21 2 226 447	1862 168 232
21 21 2 226 447	1862 168 232
21 21 2 226 448	1862 168 232
21 21 2 226 448	1862 168 232
21 21 2 226 504	3082 005 336
21 21 2 226 505	3082 005 336
21 21 2 226 536	1861 931 034
21 21 2 226 593	1861 931 034
21 21 2 226 594	1861 931 034
21 21 2 226 664	1862 168 232
21 21 2 226 664	1862 168 232
21 21 2 226 665	1862 168 232
21 21 2 226 665	1862 168 232
21 21 2 226 854	3000 457 001
21 21 2 226 958	1864 098 033
21 21 2 227 010	1864 098 033
21 21 2 227 117	3082 147 033
21 21 2 227 118	3082 147 033
21 21 2 227 157	1862 396 031
21 21 2 227 158	1862 396 031
21 21 2 227 246	1864 098 033
21 21 2 227 246	3151 231 031
21 21 2 227 468	3482 924 001
21 21 2 227 469	3482 924 001
21 21 2 227 496	1862 396 031
21 21 2 227 496	3151 235 032
21 21 2 227 496	3482 924 001
21 21 2 227 536	1864 098 033
21 21 2 227 536	3082 184 031

Vergleichs-Nr. Compare No.	Artikelnummer Article No.
-------------------------------	------------------------------

BMW

21 21 2 227 536	3151 231 031
21 21 2 228 065	3082 281 031
21 21 2 228 106	3482 924 001
21 21 2 228 107	3482 924 001
21 21 2 228 289	3000 827 201
21 21 2 228 853	3000 842 301
21 21 2 228 853	3000 832 301
21 21 2 228 853	3000 842 301
21 21 2 229 006	3000 842 301
21 21 2 282 393	3000 951 233
21 21 2 283 089	3000 951 019
21 21 2 302 200	3071 072 030
21 21 2 325 351	1864 523 632
21 21 2 325 862	1864 523 632
21 21 2 325 863	3071 098 930
21 21 2 325 864	1864 523 632
21 21 2 330 023	3071 098 930
21 21 2 330 024	3072 130 330
21 21 2 330 025	3072 128 530
21 21 2 330 385	3072 128 530
21 21 2 331 000	3072 133 030
21 21 2 332 090	1864 000 122
21 21 2 332 353	3071 093 031
21 21 2 332 467	3072 135 530
21 21 2 332 925	3054 000 001
21 21 2 332 973	1864 000 122
21 21 2 332 974	3071 000 006
21 21 2 333 022	3071 099 531
21 21 2 333 023	3072 135 132
21 21 2 333 261	1864 526 231
21 21 2 333 262	1864 000 124
21 21 2 333 322	3072 135 530
21 21 2 333 448	1864 000 123
21 21 2 333 449	3072 000 004
21 21 2 333 472	3072 136 030
21 21 2 345 597	3054 005 031
21 21 7 500 061	3000 842 101
21 21 7 500 062	3000 842 001
21 21 7 500 065	3000 842 201
21 21 7 500 066	3000 832 401
21 21 7 500 067	3000 832 301
21 21 7 503 389	3000 951 269
21 21 7 503 503	3000 832 401
21 21 7 503 504	3000 832 301
21 21 7 505 778	3000 842 001
21 21 7 505 811	3000 842 201
21 21 7 505 817	3000 836 601
21 21 7 505 821	3000 951 202
21 21 7 508 708	3000 842 001
21 21 7 515 140	3000 842 201
21 21 7 515 141	3000 836 601
21 21 7 515 142	3000 951 202
21 21 7 515 143	3000 951 269
21 21 7 515 144	3000 832 401
21 21 7 515 145	3000 832 301
21 21 7 515 222	3000 842 101
21 21 7 515 223	3000 842 001
21 21 7 520 050	3000 951 269
21 21 7 523 205	3000 951 231
21 21 7 523 619	3000 842 001
21 21 7 526 588	3000 832 401

Vergleichs-Nr. Compare No.	Artikelnummer Article No.
-------------------------------	------------------------------

BMW

21 21 7 528 208	3000 832 401
21 21 7 666 246	3072 135 031
21 21 7 668 719	3082 000 304
21 21 7 668 720	1864 000 236
21 21 7 668 721	3072 000 013
21 21 7 670 452	1864 523 632
21 21 7 670 453	1864 523 632
21 21 7 670 454	1864 000 124
21 21 7 670 455	1864 000 122
21 21 7 670 456	1864 000 123
21 21 7 670 822	1864 526 231
21 21 7 684 767	3031 000 048
21 21 7 685 341	3032 000 216
21 21 9 058 932	1864 906 002
21 21 9 069 010	3000 034 008
21 21 9 069 012	3000 086 007
21 51 1 204 525	3151 047 331
21 51 1 204 525	3151 047 331
21 51 1 207 275	3151 231 031
21 51 1 208 423	3151 231 031
21 51 1 223 168	3151 231 031
21 51 1 223 282	3151 235 032
21 51 1 223 282	3151 235 032
21 51 1 223 282	3151 235 032
21 51 1 223 366	3151 231 031
21 51 1 223 382	3151 235 031
21 51 1 223 582	3151 231 032
21 51 1 225 203	3151 231 031
21 51 2 225 619	3151 231 031
21 51 2 226 729	3151 231 031
21 51 2 227 420	3151 235 032
21 51 2 227 420	3151 235 032
21 51 2 227 496	3151 235 032
21 51 7 521 471	3151 231 031
21 51 7 526 105	3151 600 513
25 22 1 160 513	1864 375 042
33 10 1 207 454	1861 661 133
34 41 1 160 513	1864 375 042
4 311 200	1862 194 131
4 311 261	1862 266 031
4 311 363	1862 266 031
6 012 022	1861 661 133
7 500 059	3000 842 101
7 500 059	3000 842 101
7 500 060	3000 842 001
7 500 061	3000 842 101
7 500 062	3000 842 001
7 500 063	3000 842 201
7 500 063	3000 842 201
7 500 065	3000 842 201
7 500 066	3000 832 401
7 500 067	3000 832 301
7 500 339	2100 010 034
7 502 804	2100 010 031
7 503 389	3000 951 269
7 503 503	3000 832 401
7 503 504	3000 832 301
7 505 302	2100 011 031
7 505 778	3000 842 001
7 505 811	3000 842 201
7 505 817	3000 836 601

Vergleichsliste / Cross reference list

Vergleichs-Nr. Compare No.	Artikelnummer Article No.	Vergleichs-Nr. Compare No.	Artikelnummer Article No.	Vergleichs-Nr. Compare No.	Artikelnummer Article No.
BMW		CHRYSLER		CHRYSLER	
7 505 821	3000 951 202	4504579	3082 167 135	4856173	3000 951 248
7 508 708	3000 842 001	4505323	1862 274 031	4856319	3089 998 801
7 508 727	3000 842 001	4505327	1862 274 031	4864835	1878 993 901
7 515 140	3000 842 201	4505353	3151 998 201	4864835	3082 639 701
7 515 141	3000 836 601	4505427	3082 167 135	4874175	1878 993 801
7 515 142	3000 951 202	4505428	1862 274 031	4874175	3482 998 601
7 515 143	3000 951 269	4505429	1862 274 031	5062088AA	3089 000 024
7 515 144	3000 832 401	4505429	3082 167 135	5062088AB	3089 000 024
7 515 145	3000 832 301	4505430	3082 167 135	5069000AA	3000 951 259
7 515 223	3000 842 001	4505431	1862 274 031	5069000AB	3000 951 259
7 515 232	3000 951 232	4505432	1862 274 031	5069000AD	3000 951 259
7 520 050	3000 951 269	4505432	3082 167 135	52067578	1878 993 801
7 521 471	3151 231 031	4511053	1862 333 031	52087577	3482 998 601
7 523 205	3000 951 231	4511055	1862 333 031	52087578	1878 993 801
7 523 619	3000 842 001	4511057	1862 333 031	52087579	3482 998 601
7 526 105	3151 600 513	4511174	1862 333 031	52087604	3482 998 601
7 526 588	3000 832 401	4511174	3082 167 135	52104043	3082 639 701
7 528 208	3000 832 401	4511175	1862 333 031	52104044	1878 993 901
7 531 843	3000 951 202	4511176	1862 333 031	52104045	3082 639 701
7 531 844	3000 951 269	4511176	3082 167 135	52104078	1878 993 901
7 666 246	3072 135 031	4511177	1862 333 031	52104578AB	2294 000 070
7 668 719	3082 000 304	4549225	1862 274 031	52107550	1862 292 031
7 668 720	1864 000 236	4549225	3082 167 135	52107550	3082 218 031
7 668 721	3072 000 013	4549236	1862 274 031	52107570	1862 292 031
7 670 452	1864 523 632	4549236	3082 167 135	52107570	3082 218 031
7 670 453	1864 523 632	4593250	3089 998 801	52107571	1862 292 031
7 670 454	1864 000 124	4626211	1878 993 801	52107580	3482 998 601
7 670 455	1864 000 122	4626211	3482 998 602	52107581	1878 993 901
7 670 456	1864 000 123	4626213	1862 292 031	53005967	3182 600 115
7 670 822	1864 526 231	4626213	3082 218 031	53006068	3182 600 115
7 684 767	3031 000 048	4626646	3000 951 248	53007582	3082 218 031
7 685 341	3032 000 216	4636268	1862 333 031	53007583	3082 218 031
7 692 851	3082 000 304	4636268	3082 167 135	53007584	1862 292 031
7 830 486	2100 010 033	4636269	1862 333 031	53008257	3482 998 602
7 831 619	2100 011 033	4636269	3082 167 135	53008258	3482 998 602
9 055 969	2100 012 131	4638411	1878 993 801	53008259	1878 993 801
9 056 382	3000 002 007	4638411	3482 998 601	53008342	3151 998 202
9 056 474	3000 034 008	4638464	3182 600 115	53009860	3482 998 601
9 056 475	3000 003 005	4638465	3182 600 115	83503383	3182 600 115
9 056 477	3000 034 008	4641147	3082 167 135	83503384	3182 600 115
9 058 932	1864 906 002	4641148	3082 167 135	CITROËN	
9 069 010	3000 034 008	4641555	3089 002 031	0 810 301 B	3082 107 141
9 069 012	3000 086 007	4641697	3082 245 031	00 56 670 300	3082 774 101
9 096 010	3000 034 010	4641947AA	3151 600 511	00 56 670 300	3082 774 101
9 981 205	1863 821 001	4670026	3151 998 101	00 56 670 600	3151 841 001
CHRYSLER		4670060	3089 998 901	0532.P5	2294 000 291
04728060	3182 600 115	4670073	1862 378 031	0532.Q4	2294 000 291
04728735	3182 600 115	4670073AB	1878 001 507	2004.CA	3082 000 539
05062080AA	3082 000 276	4670073AC	1878 001 507	2004.AA	3082 600 535
4313637	1862 333 031	4670074	3082 245 031	2004.AK	3082 000 491
4313637	3082 167 135	4670075	3089 001 131	2004.J4	3082 975 001
4377739	1862 274 031	4670075AB	3089 000 024	2004.L5	3082 313 041
4412978	3082 167 135	4670095	3089 998 801	2004.L7	3000 855 201
4431156	1862 274 031	4670161	3089 998 801	2004.L7	3000 855 201
4443188	1862 274 031	4670850	3089 998 801	2004.L8	3000 855 401
4443188	3082 167 135	4713323	1878 993 801	2004.R8	3000 855 201
4471931	3082 167 135	4713323	3482 998 601	2004.T1	3000 855 201
4504578	1862 274 031	4728060	3182 600 115	2004.T1	3000 855 201
4504578	3082 167 135	4728735	3182 600 115	2004.T2	3082 701 001
4504579	1862 274 031	4773773	1878 993 901	2004.T8	3082 313 041
		4773773	3482 998 601		

Vergleichsliste / Cross reference list

Vergleichs-Nr. Compare No.	Artikelnummer Article No.
-------------------------------	------------------------------

CITROËN

2004.V4	3082 284 231
2004.V5	3082 284 231
2004.X4	3082 631 801
2004.X9	3082 631 901
2004.Y3	3082 631 701
2004.Y9	3082 631 901
2004.Z0	3082 631 801
2004.Z2	3082 631 901
2041.42	3151 826 001
2041.50	3151 276 501
2041.58	3151 998 301
2041.59	3151 874 001
2041.60	3151 826 001
2041.63	3151 994 301
2041.66	3151 998 301
2041.68	3151 600 514
2050.03	3000 556 101
2050.09	3000 951 276
2050.10	3000 951 276
2050.17	3000 633 001
2050.25	3000 844 201
2050.29	3000 858 002
2050.31	3000 951 255
2050.35	3000 633 001
2050.39	3000 742 001
2050.43	3000 836 701
2050.44	3000 836 701
2050.47	3000 951 255
2050.51	3000 438 001
2050.52	3000 438 001
2050.53	3000 841 201
2050.55	3000 844 301
2050.57	3000 857 802
2050.65	3000 857 801
2050.71	3000 859 101
2050.74	3000 859 101
2050.75	3000 859 201
2050.77	3000 859 001
2050.78	3000 859 201
2050.83	3000 633 001
2050.89	3000 857 701
2050.95	3000 859 501
2050.96	3000 859 401
2050.97	3000 859 401
2050.A1	3000 859 501
2050.A4	3000 859 501
2050.A7	3000 859 001
2050.C3	3000 841 201
2050.C8	3000 859 301
2050.E5	3000 859 501
2050.F1	3000 858 002
2050.F3	3000 859 301
2050.G1	3000 859 501
2050.H0	3000 951 279
2050.H3	3000 951 281
2050.H4	3000 951 280
2050.H5	3000 951 279
2050.H7	3000 859 501
2050.J2	3000 951 281
2050.J3	3000 951 123
2050.K1	3000 859 501

Vergleichs-Nr. Compare No.	Artikelnummer Article No.
-------------------------------	------------------------------

CITROËN

2050.K4	3000 859 501
2050.K5	3000 859 501
2050.K7	3000 859 301
2050.K8	3000 951 292
2050.K9	3000 951 288
2050.L2	3000 951 288
2050.L4	3000 951 288
2050.L6	3000 951 282
2050.L7	3000 951 282
2050.L9	3000 951 281
2050.N0	3000 951 284
2050.N1	3000 859 501
2050.N3	3000 951 280
2050.N5	3000 951 292
2050.N7	3000 951 284
2050.P9	3000 951 280
2050.Q7	3000 951 012
2050.R2	3000 859 501
2050.R4	3000 951 280
2050.R6	3000 951 279
2050.R7	3000 951 280
2050.T7	3000 951 288
2050.V6	3000 951 313
2050.V7	3000 951 288
2051.33	3000 859 501
2052.40	3000 951 297
2052.41	3000 951 297
2052.62	3000 951 288
2052.79	3000 951 013
2055.AY	1878 600 559
2055.C6	1862 882 042
2055.EX	1878 002 521
2055.F7	1862 516 345
2055.FX	1864 000 436
2055.GT	1864 000 436
2055.J8	1878 049 542
2055.J8	1878 049 542
2055.J8	1878 002 059
2055.N1	1862 932 102
2055.N2	1862 402 345
2055.P5	1878 988 203
2055.Q1	1862 542 131
2055.Q2	1862 542 131
2055.R0	1878 988 202
2055.S3	1864 994 401
2055.S8	1864 994 501
2055.T9	1862 542 131
2055.W0	1878 983 601
2055.W7	1878 600 559
2150.55	3074 600 209
2150.AC	3074 600 256
2150.AN	3074 600 257
2150.AR	3074 600 251
2150.AS	3074 600 246
2150.AT	3074 600 246
2150.CF	3074 600 247
2150.NO	3074 003 358
2150.P6	3074 600 255
2150.R1	3074 600 232
2150.R2	3074 600 233
2150.R7	3074 600 230

Vergleichs-Nr. Compare No.	Artikelnummer Article No.
-------------------------------	------------------------------

CITROËN

2150.S4	3074 600 253
2150.T1	3074 600 254
2150.V1	3074 600 248
2150.V9	3074 600 250
2150.Z5	3074 600 246
2150.Z6	3074 600 251
2182.42	6283 005 903
2182.41	6284 000 055
5 423 816 X	3082 119 131
5 442 846	3082 150 031
5 443 517	3151 275 601
5 444 579	1861 782 143
5 482 845	1861 782 143
5 490 371 W	1861 782 143
5 490 833	3082 119 131
5 490 906	1861 782 143
5 491 396	1861 782 143
51 501 123	1861 929 042
75 491 607	3082 150 031
75 491 782	1862 826 001
75 491 920	1862 826 001
75 492 217	1864 927 002
75 492 572	3082 144 242
75 492 636	3082 107 141
77 00 641 541	1862 933 001
77 00 660 124	3082 119 131
77 00 722 064	3082 119 131
79 10 005 134	3082 107 141
79 10 011 860	3151 842 001
79 10 022 778	1861 929 042
91 501 123	1861 929 042
91 501 766	3082 107 141
91 507 099	1861 929 042
91 509 226	1861 929 042
91 512 268	3151 842 001
91 516 520	1861 929 042
91 516 975	1861 929 042
91 519 468	1861 929 042
91 519 852	1862 932 102
91 520 791	3082 107 141
91 521 152	1861 929 042
91 521 169	3082 107 141
91 521 170	1862 932 102
91 537 167	3151 842 001
91 537 419	3151 826 001
91 537 842	1861 929 042
94 494 133	1864 927 002
95 492 693	3151 275 601
95 493 316	3074 600 229
95 493 844	1862 784 001
95 494 089	3082 119 131
95 494 133	1864 927 002
95 494 929	1850 282 663
95 495 084	1862 933 001
95 495 173	1864 823 001
95 496 167	3151 275 601
95 496 257	1861 782 103
95 496 463	1862 784 001
95 496 463 80	1862 784 001
95 559 036	3000 306 001
95 559 037	3000 163 001

Vergleichsliste / Cross reference list

Vergleichs-Nr. Compare No.	Artikelnummer Article No.	Vergleichs-Nr. Compare No.	Artikelnummer Article No.	Vergleichs-Nr. Compare No.	Artikelnummer Article No.
CITROËN		CITROËN		CITROËN	
95 559 044	3082 119 131	95 663 064	3000 438 001	96 091 879	1878 002 059
95 559 044	3151 275 601	95 666 856	3000 855 401	96 092 637	3151 874 001
95 559 054	3000 306 001	95 666 912	3000 561 001	96 092 637	3151 874 002
95 576 831	3000 163 001	95 666 913	3000 108 002	96 097 749	3074 600 204
95 577 499	3082 150 031	95 666 915	3000 561 001	96 098 305	1862 985 001
95 577 500	3082 150 031	95 666 919	3000 556 101	96 101 674	3074 003 357
95 577 500 80	3082 150 031	95 667 861	3000 438 001	96 103 694	1862 689 001
95 584 419	3000 093 002	95 668 122	3000 438 001	96 104 679	3074 600 230
95 590 427	1861 782 143	95 668 122	3000 438 001	96 105 180	3083 901 001
95 596 203	3000 164 001	95 672 170	3000 438 001	96 105 389	3151 275 601
95 597 192	3082 150 031	96 001 158	1862 870 002	96 105 981	3083 901 001
95 597 192 80	3082 150 031	96 001 159	1862 882 042	96 108 987	3074 600 235
95 597 357	3082 150 142	96 002 046	3151 860 001	96 112 485	1878 049 542
95 597 416	1861 782 103	96 002 912	1862 870 002	96 112 485	1878 049 542
95 604 673	3082 107 141	96 002 913	1862 882 042	96 112 485	1878 002 059
95 610 218	3074 600 203	96 005 939	1862 590 001	96 114 450	3082 107 141
95 612 162	3000 108 002	96 005 939	1862 639 001	96 114 451	1862 639 001
95 613 501	1861 929 042	96 012 768	3082 921 001	96 114 459	1862 639 001
95 615 128	3000 164 001	96 012 769	1862 516 345	96 118 748	1862 882 042
95 616 712	1850 282 143	96 017 035	1862 935 001	96 118 753	1862 516 345
95 619 659	3000 556 101	96 017 055	1862 935 001	96 128 600	1878 049 542
95 619 660	3000 556 101	96 021 899	1861 782 103	96 128 600	1878 049 542
95 624 925	3000 108 002	96 021 900	1862 933 001	96 128 600	1878 002 059
95 624 926	1878 049 542	96 021 902	1862 933 001	96 135 862	3082 921 001
95 624 926	1878 049 542	96 034 171	1862 826 001	96 135 863	1862 516 345
95 624 926	1878 002 059	96 034 269	3151 842 001	96 135 864	3082 313 041
95 624 926	3082 150 142	96 034 410	1862 826 001	96 144 853	1862 932 102
95 624 926	3151 275 601	96 034 411	1861 782 143	96 146 764 80	1862 590 001
95 624 927	3000 163 001	96 034 551	1864 823 001	96 153 596	1862 882 042
95 630 823	3082 107 141	96 035 435	1862 516 345	96 153 956	1862 882 042
95 630 824	3082 107 141	96 042 441 80	1861 782 103	96 153 958	1862 882 042
95 632 503	1878 049 542	96 042 442	3082 150 031	96 153 959	1862 882 042
95 632 503	1878 049 542	96 042 442 80	3082 150 031	96 153 964	1862 882 042
95 632 503	1878 002 059	96 044 602	3074 600 231	96 153 966	1862 882 042
95 632 504	1878 049 542	96 046 150	3074 003 357	96 153 969	1878 069 841
95 632 504	1878 049 542	96 050 128	3151 826 001	96 153 970	1878 069 841
95 632 504	1878 002 059	96 054 002	3082 150 142	96 177 872 80	3082 640 101
95 632 806	3082 119 131	96 054 220	3082 975 001	96 177 874	1878 001 508
95 635 352	3082 144 242	96 060 487	1862 784 002	96 186 317 80	3082 921 001
95 636 991	3074 600 202	96 062 993	1862 516 345	96 186 317 80	3082 921 001
95 638 807	1862 784 001	96 063 016	1862 784 002	96 187 169	3082 921 001
95 644 579	3000 855 401	96 063 272	3082 774 101	96 198 879 80	3082 642 001
95 650 913	3000 093 002	96 063 272	3082 774 101	96 198 881 80	1878 997 201
95 650 980	1862 784 002	96 066 029	3082 774 101	96 223 533	1878 049 542
95 650 980	3082 150 142	96 066 029	3082 774 101	96 223 533	1878 049 542
95 650 980	3151 275 601	96 066 031	3082 921 001	96 223 533	1878 002 059
95 650 981	3000 291 002	96 066 044	1862 882 042	96 226 479	1862 639 001
95 650 982	3000 438 001	96 066 046	1862 882 042	96 226 481 80	1862 590 001
95 656 585	3000 632 001	96 066 047	1862 882 042	96 226 482 80	1878 001 508
95 656 586	3000 438 001	96 066 048	1862 882 042	96 254 927	1862 882 042
95 656 587	1862 784 002	96 073 931	1862 590 001	96 254 927	1862 882 042
95 656 587	3082 975 001	96 073 931	1862 639 001	96 257 665 80	1878 997 201
95 656 587	3151 874 001	96 074 312	3082 921 001	96 272 321 80	3082 701 001
95 656 587	3151 874 002	96 074 350	1862 689 001	96 306 300	3082 600 517
95 658 462	3000 561 001	96 080 625	1862 784 001	96 306 301	1862 882 042
95 658 526	3000 855 201	96 085 306	3082 921 001	96 307 928 80	1862 542 131
95 658 526	3000 855 201	96 087 342	3082 313 041	96 307 930 80	1862 542 131
95 661 742	3000 561 001	96 088 393	3082 975 001	96 320 545 80	3082 640 101
95 661 743	3000 561 001	96 090 882	3151 826 001	96 320 646 80	1878 983 701
95 661 921	3000 561 001	96 091 879	1878 049 542	96 331 916 80	3082 284 231
95 663 064	3000 438 001	96 091 879	1878 049 542	96 339 224 80	3151 994 301

Vergleichsliste / Cross reference list

Vergleichs-Nr. Compare No.	Artikelnummer Article No.
-------------------------------	------------------------------

CITROËN

96 350 829	1862 882 042
96 351 427	3082 600 517
96 357 102 80	3082 631 901
96 408 991 80	6283 005 903
96 411 654 80	3082 631 901
96 426 027 80	1878 983 701
96 434 583 8A	1878 983 701
96 461 225 80	3074 600 251
96 801 539 80	6284 000 055
97 025 779	1862 985 001
97 501 418	3082 774 101
97 501 418	3082 774 101
97 501 419	1862 870 002
97 501 420	1862 882 042
97 501 423	3082 774 101
97 501 423	3082 774 101
97 501 424	1862 870 002
97 501 450	3151 841 001
97 501 451	3151 841 001
97 504 420	1862 882 042
97 508 258	3082 107 141
97 518 607	1862 882 042
97 520 399	3082 774 101
97 520 399	3082 774 101
97 520 400	1862 870 002
97 521 858	1862 870 002
97 522 843	1862 870 002
97 522 844	1862 870 002
97 530 604	1862 882 042
97 531 981	1862 127 043
97 533 974	1862 870 002
97 535 609	1862 870 002
97 535 990	3082 921 001
97 535 991	1862 985 001
A1090-61993	1861 782 143
AM31401C	1850 282 143
AY 83 120 00	1850 280 385
AY312.0	1850 280 385
AY8312000A	1850 280 385
GX0810301A	3082 107 141
GX0810301B	3082 107 141
ZF04460471	3074 600 209

DACIA

7700 519 170	3151 151 241
7700 519 171	3151 151 241
7700 520 064	3082 858 101
7700 521 738	1861 871 042
7700 528 770	1861 871 042
7700 535 861	3082 858 101
7700 553 394	3082 858 101
7700 577 363	3082 107 141
7700 577 364	1862 127 042
7700 589 025	1861 871 042
7700 614 500	1862 127 042
7700 624 610	3082 107 141
7700 624 611	3082 107 141
7700 624 620	3082 107 141
7700 638 870	3151 151 241
7700 641 099	3082 107 141
7700 676 150	3151 151 241

Vergleichs-Nr. Compare No.	Artikelnummer Article No.
-------------------------------	------------------------------

DACIA

7700 697 458	3082 107 141
7700 698 056	1862 127 042
7700 704 555	1862 127 042
7700 722 485	3082 107 141
7700 743 122	3082 107 141
7700 749 993	3082 107 141
7700 859 234	3082 107 141
7701 020 802	1862 127 042
7701 033 217	1861 871 042
7701 033 408	1862 127 042
7701 348 231	3151 151 241
7701 348 914	3082 107 141
7701 349 421	1862 127 042
7701 349 768	3082 107 141
7701 349 834	1862 127 042
7701 349 899	3082 107 141
7701 349 936	1862 127 042
7701 461 381	3000 310 001
7701 461 382	3000 167 001
7701 463 616	3000 167 001
7701 464 770	3000 310 001
7701 616 841	3151 151 241
7702 103 667	3082 107 141
7711 130 000	3082 107 141
7711 130 003	3000 167 001

DAEWOO

22100-78B00	3082 633 501
22400-78B00	1878 985 501
23265-78B00	3151 600 505
23265-78B00-000	3151 600 505
30100-05001	1861 936 145
30100-05100	1861 936 145
30200-05101	3082 311 741
90111364	3151 089 001
90236571	1862 903 041
90251210	3151 809 002
90251377	3082 174 031
90375104	1878 600 544
94599009	3151 600 505
96111129	3082 633 202
96116234	1878 600 544
9612961	1878 600 544
96129618	1862 136 043
96138855	1862 903 041
96138856	3082 174 031
96162008	3082 177 031
96181199	3082 174 031
96181201	1862 903 041
96181631	3151 809 002
96182443	3082 174 031
96182695	3082 634 201
96183203	1878 987 101
96183980	3082 177 031
96184036	1862 903 041
96184505	3082 634 301
96211129	3082 633 202
96232944	1878 600 544
96232995	1878 987 001
96249465	1878 985 501
96249466	3082 632 701

Vergleichs-Nr. Compare No.	Artikelnummer Article No.
-------------------------------	------------------------------

DAEWOO

96286828	3182 600 123
96325012	1878 985 501
96331920	1878 987 101
96337257	1878 600 544
96343030	1878 600 901
96343035	3082 177 031
96407521	1878 987 101
96518531	3151 600 505
96563582	3082 632 701
96564141	3151 600 505
96612552	1878 985 501
96612553	1878 985 501
Y96138855	1862 903 041
Y96138856	3082 174 031
Y96184036	1862 903 041

DAIHATSU

31210-12040	3082 826 001
31210-12041	3082 826 001
31210-12042	3082 826 001
31210-12050	3082 826 001
31210-12051	3082 826 001
31210-12052	3082 826 001
31210-12100	3082 270 031
31210-12100	3082 270 031
31210-14130	3082 000 067
31210-20070	3082 270 031
31210-20070	3082 270 031
31210-20090	3082 270 031
31210-20090	3082 270 031
31210-20091	3082 270 031
31210-20091	3082 270 031
31210-20092	3082 270 031
31210-20092	3082 270 031
31210-20160	3082 270 031
31210-20160	3082 270 031
31210-22120	3082 750 001
31210-26021	3082 809 001
31210-26050	3082 894 001
31210-30230	3082 894 001
31210-35040	3082 809 001
31210-35042	3082 809 001
31210-37302	3082 867 005
31210-87102	3082 764 002
31210-87103	3082 641 601
31210-87103	3082 641 601
31210-87104	3082 641 601
31210-87104	3082 641 601
31210-87105	3082 641 601
31210-87105	3082 641 601
31210-87106	3082 641 601
31210-87214	3082 959 002
31210-87215	3082 957 003
31210-87215	3082 959 002
31210-87217	3082 959 002
31210-87219	3082 959 002
31210-87221	3082 959 002
31210-87222	3082 959 002
31210-87227	3082 957 003
31210-87227	3082 959 002
31210-87228	3082 959 002

Vergleichsliste / Cross reference list

Vergleichs-Nr. Compare No.	Artikelnummer Article No.	Vergleichs-Nr. Compare No.	Artikelnummer Article No.	Vergleichs-Nr. Compare No.	Artikelnummer Article No.
DAIHATSU		DAIHATSU		DAIHATSU	
31210-87235	3082 959 002	31250-12071	1861 812 002	31250-87306	1862 801 006
31210-87237	3082 632 501	31250-12081	1862 472 031	31250-87310	1862 801 006
31210-87301	3082 867 005	31250-12081	1862 472 031	31250-87314	1862 801 006
31210-87302	3082 867 005	31250-12184	1862 472 031	31250-87401	1878 990 101
31210-87303	3082 867 005	31250-12184	1862 472 031	31250-87512	1862 896 002
31210-87304	3082 867 005	31250-14110	1861 835 002	31250-87516	1862 896 002
31210-87305	3082 867 005	31250-26040	1861 835 002	31250-87519	1862 896 002
31210-87401	3082 636 801	31250-26060	1862 986 002	31250-87524	1862 896 003
31210-87508	3082 877 001	31250-26061	1862 986 002	31250-87525	1862 896 003
31210-87510	3082 959 002	31250-26062	1862 986 002	31250-87531	1862 896 002
31210-87517	3082 946 002	31250-27020	1861 825 002	31250-87532	1862 896 003
31210-87520	3082 959 002	31250-27021	1861 825 002	31250-87533	1862 896 003
31210-87521	3082 959 002	31250-27022	1861 825 002	31250-87534	1862 896 003
31210-87527	3082 600 704	31250-27023	1861 825 002	31250-87535	1862 896 003
31210-87601	3082 826 001	31250-27024	1861 825 002	31250-87538	1862 896 003
31210-87602	3082 826 001	31250-27030	1861 825 002	31250-87539	1862 896 003
31210-87603	3082 867 005	31250-28011	1861 835 002	31250-87542	1862 896 003
31210-87604	3082 867 005	31250-28012	1861 835 002	31250-87543	1862 896 003
31210-87606	3082 867 006	31250-35010	1861 825 002	31250-87545	1862 896 003
31210-87609	3082 769 002	31250-35061	1861 835 002	31250-87551	1862 896 003
31210-87610	3082 769 002	31250-35120	1878 071 041	31250-87552	1862 896 003
31210-87611	3082 641 501	31250-35120	1878 071 041	31250-87553	1862 896 003
31210-87612	3082 769 002	31250-35121	1878 071 041	31250-87554	1862 896 003
31210-87614	3082 641 501	31250-35121	1878 071 041	31250-87555	1862 896 003
31210-87701	3082 876 001	31250-36070	1862 726 001	31250-87556	1862 896 003
31210-87702	3082 876 001	31250-36070	1878 077 541	31250-87557	1878 992 301
31210-87703	3082 877 001	31250-36071	1862 726 001	31250-87559	1862 896 003
31210-87704	3082 904 001	31250-36071	1878 077 541	31250-87560	1862 896 004
31210-87706	3082 877 001	31250-36072	1862 726 001	31250-87561	1878 984 501
31210-87707	3082 904 001	31250-36072	1878 077 541	31250-87562	1862 896 003
31210-87708	3082 946 002	31250-36073	1862 726 001	31250-87563	1862 896 003
31210-87711	3082 764 001	31250-36073	1878 077 541	31250-87565	1862 896 003
31210-87712	3082 641 601	31250-87102	1862 573 001	31250-87573	1878 600 807
31210-87712	3082 641 601	31250-87103	1862 839 003	31250-87602	1862 801 006
31210-87713	3082 904 001	31250-87104	1862 573 001	31250-87604	1862 801 007
31210-87714	3082 764 002	31250-87105	1862 573 001	31250-87606	1862 801 007
31210-87715	3082 641 601	31250-87106	1862 573 001	31250-87608	1862 801 007
31210-87715	3082 641 601	31250-87107	1862 573 001	31250-87609	1862 676 001
31210-97201	3082 632 201	31250-87209	1862 896 003	31250-87611	1862 801 007
31210-KA210	3082 632 501	31250-87211	1862 906 004	31250-87612	1862 801 007
31210-KA211	3082 632 501	31250-87214	1862 896 003	31250-87613	1862 801 007
31210-KA220	3082 632 501	31250-87219	1862 896 003	31250-87614	1862 676 001
31210-KA230	3082 632 501	31250-87224	1862 906 004	31250-87615	1862 801 007
31230-87202	1863 841 001	31250-87225	1862 896 003	31250-87616	1862 801 006
31230-87204	3151 996 401	31250-87226	1862 896 003	31250-87701	1862 895 004
31230-87280	3151 884 001	31250-87230	1862 896 003	31250-87702	1862 895 004
31230-87280	3151 996 401	31250-87231	1862 896 003	31250-87703	1862 896 002
31230-87309	3151 880 001	31250-87232	1862 896 003	31250-87705	1862 896 002
31230-87504	3151 879 001	31250-87237	1862 896 003	31250-87706	1862 896 002
31230-87505	3151 879 001	31250-87242	1862 896 003	31250-87707	1862 896 004
31230-87506	3151 879 001	31250-87249	1862 896 003	31250-87708	1862 896 004
31230-87508	3151 879 001	31250-87250	1862 896 003	31250-87709	1862 731 001
31230-87604	3151 880 001	31250-87251	1862 896 003	31250-87710	1862 723 001
31230-87702	1863 841 001	31250-87252	1862 896 003	31250-87713	1862 896 004
31230-87702	3151 884 001	31250-87253	1862 896 003	31250-87714	1862 839 003
31230-87703	3151 884 001	31250-87254	1862 896 003	31250-87715	1862 896 004
31230-87704	3151 884 001	31250-87255	1862 896 003	31250-87717	1862 839 003
31230-87705	3151 884 001	31250-87256	1862 896 003	31250-87718	1862 896 002
31230-97201	3151 884 001	31250-87257	1862 896 003	31250-87719	1862 839 003
31230-97202	3151 884 001	31250-87258	1862 896 003	31250-87720	1862 723 001
31250-10030	1862 940 002	31250-87305	1862 801 006	31250-87721	1862 573 001

Vergleichsliste / Cross reference list

Vergleichs-Nr. Compare No.	Artikelnummer Article No.
-------------------------------	------------------------------

DAIHATSU

31250-97201	1862 896 004
493089	1878 991 701
493145	3082 637 401
493329	1878 991 701
493329	3082 637 401
493329	3151 879 001
90043-63002	1863 841 001
90043-67003	1863 841 001
90043-67016	1863 807 001
90363-33002	1863 820 001
90363-33004	1863 820 001
90363-33080	1863 820 001
90363-40001	1863 836 001
90363-40002	1863 836 001
90363-40003	1863 807 001
90363-40008	1863 836 001
90363-40022	1863 836 001
90363-40045	1863 807 001
90363-40078	1863 807 001
90363-40081	1863 807 001
90363-63002	1863 841 001
991-4023-3132	1863 841 001

FERRARI

138662	1862 256 131
95500001	1882 178 101

FIAT

060701580	3082 007 333
07G35P60R7	3000 951 275
09G35P6000	3000 951 275
1303251080	3000 743 001
1303252080	3000 743 001
1303255080	1862 873 042
1304432080	1878 049 542
1304432080	1878 049 542
1304432080	1878 002 059
1318446080	3074 600 226
1318447080	3074 600 225
1318450080	3074 600 227
1324856080	1878 049 542
1324856080	1878 049 542
1324856080	1878 002 059
1385682	3082 888 001
1388887080	1862 516 345
147128080	3074 600 255
1474082080	3151 874 001
1476637080	3074 600 253
1476638080	3074 600 254
1479128080	3074 600 253
1480346080	3074 600 254
1487268080	3074 600 256
1487725080	3074 600 257
21011601180	1850 282 185
21211601085	3082 133 042
4094339	1862 997 003
4105531	1861 647 142
4105538	1861 647 142
4108915	1862 997 001
4110035	1862 997 001
4114651	1862 129 042
4115314	1850 282 087

Vergleichs-Nr. Compare No.	Artikelnummer Article No.
-------------------------------	------------------------------

FIAT

4119613	3082 133 042
4127075	1864 927 001
4127076	1864 927 001
4156828	1850 282 127
4156829	1850 282 127
4161044	1850 282 185
4182448	1861 647 142
4190622	3151 130 241
4190622	3151 130 241
4193754	1862 129 042
4203304	3082 144 244
4205460	3082 133 042
4207838	1850 282 127
4208127	3082 107 147
4208695	3082 133 041
4209440	1861 647 142
4209793	1861 647 142
4211592	1862 997 003
4211596	1862 997 003
4218118	1861 694 134
4218120	1861 694 134
4221419	1850 280 452
4226671	1850 282 087
4229862	1862 827 001
4230881	1862 997 001
4237218	1850 282 127
4242521	3082 107 147
4248979	1862 129 042
4262069	1862 129 042
4262070	1862 129 042
4263658	1850 282 087
4297917	1850 282 605
4304523	1864 927 001
4304525	1864 927 001
4304530	1862 997 003
4304535	1862 129 042
4304536	1862 129 042
4304539	3082 107 147
4304542	1862 827 001
4304548	1861 647 142
4304549	3082 133 041
4304549	3082 133 042
4304551	3082 133 042
4305128	3151 130 241
4305128	3151 130 241
4305532	1850 282 127
4309902	1861 694 134
4309906	1861 694 134
4309907	1861 694 134
4309909	3082 107 147
4309911	3082 107 147
4312569	1850 280 452
4315007	1862 997 001
4315010	1862 997 001
4316745	1850 280 452
4316746	1850 280 452
4316750	1850 282 127
4321086	1861 694 134
4321096	3082 107 045
4321661	1862 129 042
4323516	3082 107 045

Vergleichs-Nr. Compare No.	Artikelnummer Article No.
-------------------------------	------------------------------

FIAT

4327218	1850 282 127
4329671	1861 647 142
4329672	3082 133 041
4330722	1862 997 001
4339831	1862 827 001
4341668	3082 107 045
4345378	3082 888 001
4350337	3082 888 001
4350401	1850 280 452
4352013	3082 133 041
4352014	1861 647 142
4352019	3082 133 041
4364600	1862 997 001
4369049	1862 128 042
4372346	3082 107 045
4379622	3082 138 331
4382947	3082 112 031
4394251	1861 694 134
4398659	1862 129 042
4398660	1861 647 142
4398664	1862 129 042
4398695	1862 129 042
4399520	1862 128 042
4399522	1862 128 042
4400745	3082 107 045
4402476	3082 144 244
4405306	3082 107 045
4409361	3151 130 241
4409361	3151 130 241
4409362	3151 130 241
4409362	3151 130 241
4409889	1850 282 127
4418161	3082 033 031
4420978	1861 694 134
4426603	1862 997 003
4428167	1861 733 133
4428170	3082 112 031
4428280	3082 033 031
4432141	1862 826 001
4436800	3082 107 045
4438567	1850 282 189
4439919	3151 000 123
4444079	3074 003 331
4451912	1862 997 001
4453159	3082 107 045
44531590	3082 107 045
44531590	3082 107 045
4453160	1861 694 134
4460471	3074 600 209
4461577	1862 997 003
4461578	1862 997 003
4461635	1878 038 641
4461835	1878 038 641
4463402	1861 694 134
4464127	1861 647 142
4465562	1862 827 001
4466934	3082 112 031
44669340	3082 112 031
4466935	1861 733 133
46230703	3082 144 244
46230705	3082 138 331

Vergleichsliste / Cross reference list

Vergleichs-Nr. Compare No.	Artikelnummer Article No.	Vergleichs-Nr. Compare No.	Artikelnummer Article No.	Vergleichs-Nr. Compare No.	Artikelnummer Article No.
FIAT		FIAT		FIAT	
46230706	3082 144 244	46442923	1878 986 301	5881090	3082 107 147
46230707	3082 144 244	46444127	1878 851 001	5881091	1861 647 142
46230725	3082 107 045	46444129	1878 038 642	5881091	3082 133 041
46230728	3082 107 045	46451001	1878 986 101	5881092	1861 647 142
46230729	3082 107 045	46451736	3074 003 366	5881092	3082 133 041
46230732	3082 112 031	46452723	1878 855 001	5881093	1862 129 042
46230734	3082 112 031	46454363	1878 993 201	5881093	3082 107 045
46230735	3082 107 045	46454365	1878 988 204	5881095	1861 647 142
46230739	3082 107 045	46461939	3074 003 366	5881095	3082 133 041
46230750	3082 133 041	46462446	1878 050 741	5881096	1862 865 002
46230751	3082 112 031	46462447	1878 050 741	5881096	3082 888 001
46230753	3082 133 041	46462449	1862 684 001	5881097	3082 033 031
46230775	3082 888 001	46465345	1878 038 642	5881098	1850 280 452
46230776	3082 888 001	46465346	1878 993 401	5881098	1862 865 002
46230795	3082 119 131	46466726	3151 000 137	5881100	1861 694 134
46230800	3082 858 101	46467826	1862 683 001	5881100	3082 107 045
46230801	3082 301 541	46469621	3074 003 366	5881101	1861 733 133
46230804	3082 862 001	46470823	1878 993 201	5881101	3082 112 031
46230820	3082 984 001	46471427	1878 045 941	5881200	1878 038 641
46230830	3082 984 001	46476506	1878 986 101	5881244	1861 694 134
46230832	3082 205 143	46515184	3151 000 137	5881244	3082 107 045
46230853	1862 997 003	46519265	1878 985 701	5881265	1861 782 143
46230854	1862 799 001	46523832	1862 684 001	5881266	1862 997 003
46230857	1862 997 001	46527504	3000 727 001	5881266	3082 144 244
46230858	1864 927 001	46527504	1862 619 001	5881500	3082 862 001
46230859	1878 045 941	46538236	3074 600 258	5881509	1862 997 003
46230876	1862 128 042	46538722	1878 986 201	5881545	1862 873 042
46230877	1862 128 042	46539189	3151 130 241	5881545	3082 205 143
46230881	1861 694 134	46539189	3151 130 241	5881933	3082 138 331
46230884	1861 870 142	46548070	3000 853 501	5881934	1862 128 042
46230886	1861 694 134	46550912	3000 727 001	5881934	3082 107 045
46230887	1861 733 133	46550912	1862 619 001	5881935	1861 694 134
46230890	1861 733 133	46550933	1862 548 001	5881935	3082 107 045
46230891	1861 694 134	46550934	1878 851 001	5881936	1862 757 001
46230892	1861 870 142	46750991	3182 600 119	5881936	3082 133 041
46230894	1878 049 641	46755340	1862 684 001	5881937	1862 827 001
46230896	1861 870 142	46823418	3182 600 127	5881937	3082 888 001
46230900	1862 827 001	5490932	3082 150 031	5881941	1862 256 131
46230902	1862 757 001	5491920	1861 782 143	5881975	1878 045 941
46230904	1862 682 001	5501913	1861 782 143	5881975	3082 858 101
46230906	1862 933 001	5515790	1862 826 001	5881980	1862 284 031
46230907	1861 647 142	55180163	3000 951 290	5881996	1878 045 941
46230925	1862 827 001	55180276	3000 951 291	5881996	3082 138 331
46230927	1862 683 001	55181216	3182 600 124	5882010	1862 888 005
46230950	1878 045 941	55183321	3182 600 122	5882010	3082 862 001
46230951	1878 038 641	55183501	3182 600 124	5882079	1862 827 001
46230952	1878 038 642	55186498	3182 600 126	5882079	3082 888 001
46230990	1862 935 001	55187306	3000 857 901	5882092	1862 757 001
46230992	1862 873 042	55559137	2294 000 296	5882092	3082 133 041
46230994	1878 049 542	5881080	1864 927 001	5882179	3082 138 331
46230994	1878 049 542	5881081	1864 927 001	5882184	1862 256 131
46230994	1878 002 059	5881081	3082 144 244	5882184	3082 205 143
46400732	1878 600 820	5881082	1862 997 003	5882261	1861 647 142
46400733	1878 600 820	5881083	1862 997 001	5882261	3082 133 041
46406966	1878 000 845	5881083	3082 144 244	5882262	1862 256 131
46425210	3000 727 001	5881085	1862 128 042	5882262	3082 205 143
46425210	1862 619 001	5881085	3082 107 045	5882295	1862 827 001
46432432	3000 853 501	5881087	3082 107 147	5882295	3082 888 001
46432706	1878 050 741	5881088	1861 694 134	5882296	1862 757 001
46437478	3074 003 365	5881088	3082 107 045	5882296	3082 133 041
46442165	1878 986 301	5881090	1862 129 042	5882299	1862 128 042

Vergleichsliste / Cross reference list

Vergleichs-Nr. Compare No.	Artikelnummer Article No.
-------------------------------	------------------------------

FIAT

5882299	3082 107 045
5882303	1862 827 001
5882303	3082 888 001
5882379	1878 851 001
5882379	1862 681 001
5882379	3082 033 031
5882380	1862 284 031
5882380	3082 205 143
5882506	1864 927 001
5882507	1862 997 001
5882508	1861 694 134
5882509	1862 997 003
5882510	1878 045 941
5882536	1861 733 133
5882536	3082 112 031
5882557	1861 694 134
5882557	3082 107 045
5882645	1878 038 641
5882645	3082 301 541
5882777	1878 045 941
5882777	3082 858 101
5882896	1862 757 001
5882896	3082 133 041
5882982	1862 805 002
5882982	3082 107 045
5888110	1862 256 131
5888110	3082 205 143
5888124	3000 218 001
5888126	1878 045 941
5888126	3082 138 331
5888128	1861 694 134
5888128	3082 107 045
5888129	1861 733 133
5888129	3082 112 031
5888132	1864 927 001
5888133	1862 997 003
5888134	1861 694 134
5888135	1861 647 142
5888137	1862 129 042
5888138	1862 865 002
5888139	1878 045 941
5888141	1862 997 001
5888142	1862 128 042
5888185	1862 997 001
5888185	3082 144 244
5888208	1861 870 142
5888208	3082 112 031
5888237	1862 935 001
5888237	3082 033 031
5888300	3000 467 001
5888344	3000 218 001
5888346	3000 059 002
5888347	3000 285 001
5888348	3000 198 001
5888352	3000 059 002
5888353	3000 060 002
5888354	3000 432 001
5888354	3000 432 001
5888358	3000 293 001
5888360	1861 647 142
5888360	3082 133 041

Vergleichs-Nr. Compare No.	Artikelnummer Article No.
-------------------------------	------------------------------

FIAT

5888360	3151 130 241
5888360	3151 130 241
5888370	3000 834 101
5888375	3000 472 001
5888385	3000 060 002
5888386	3000 218 001
5888387	3000 432 001
5888388	3000 834 103
5888392	3000 222 001
5888397	3000 433 001
5888400	3000 059 002
5888408	1861 647 142
5888408	3000 471 002
5888408	3082 133 041
5888408	3151 837 002
5888420	3000 230 002
5888451	3000 231 001
5888452	3000 470 002
5888462	3000 285 001
5888467	3000 293 001
5888473	3000 471 001
5888477	3000 289 001
5888478	1850 282 087
5888478	1862 997 003
5888480	3000 218 001
5888481	3000 717 001
5888485	3000 198 001
5888486	1850 282 127
5888486	1862 865 002
5888486	3082 888 001
5888488	3000 059 002
5888489	3000 060 002
5888490	3000 432 001
5888490	3000 432 001
5888495	3000 060 002
5888496	1862 129 042
5888498	1861 694 134
5888499	1862 826 001
5888500	1862 997 003
5888510	3000 432 001
5888512	3000 230 003
5888513	3000 289 002
5888515	3000 467 001
5888516	3000 230 002
5888517	3000 231 001
5888518	3000 314 001
5888628	1862 799 001
5888628	3082 144 244
5888629	3000 314 001
5888644	1862 683 001
5888644	3082 888 001
5888645	3000 472 003
5888725	3000 472 003
5888745	1862 284 031
5888745	3082 205 143
5888746	3000 222 002
5888789	3000 231 001
5888804	1878 049 641
5888804	3082 107 045
5888805	1878 049 641
5888805	3082 107 045

Vergleichs-Nr. Compare No.	Artikelnummer Article No.
-------------------------------	------------------------------

FIAT

5888806	1861 870 142
5888806	3082 112 031
5888807	1861 870 142
5888807	3082 112 031
5888809	3000 231 001
5888810	1861 870 142
5888810	3082 112 031
5888832	3082 112 031
5888924	1862 935 001
5888924	3082 033 031
5888925	3000 433 001
5888938	3000 347 001
5888963	3000 345 001
5889119	1878 038 642
5889119	3082 301 541
5889120	1878 038 642
5889120	3082 301 541
5889121	3000 467 001
5890224	1862 873 042
5890224	3082 205 143
5890224	3151 275 601
5890232	1862 827 001
5890236	3000 293 001
5890241	3000 344 001
5890321	3000 293 001
5890342	3000 834 101
5890343	3000 834 101
5890356	3000 468 001
5890357	3000 293 001
5890358	3000 433 001
5890368	1861 647 142
5890368	3082 133 041
5890368	3151 130 241
5890368	3151 130 241
5890407	1862 256 131
5890407	3082 205 143
5890408	3000 222 002
5890410	3000 314 001
5890411	3000 314 001
5890415	3000 467 001
5890416	3000 347 001
5890791	3000 576 001
5890800	3000 470 002
5890853	3000 345 001
5890949	3000 347 001
5891335	1862 799 001
5891336	1878 045 941
5891337	1878 045 941
5891338	1862 684 001
5891340	1878 045 941
5891341	1878 038 642
5891346	3000 834 103
5892004	3000 231 001
5892109	3000 598 001
5892110	3000 834 101
5892491	3000 059 002
5892492	3000 309 001
5892493	3000 289 001
5892494	3000 216 001
5892495	3000 059 002
5892496	3000 230 002

Vergleichsliste / Cross reference list

Vergleichs-Nr. Compare No.	Artikelnummer Article No.	Vergleichs-Nr. Compare No.	Artikelnummer Article No.	Vergleichs-Nr. Compare No.	Artikelnummer Article No.
FIAT		FIAT		FIAT	
5892497	3000 834 103	5954642	3082 858 101	71711746	3000 792 001
5892499	3000 834 101	5956872	3082 858 101	71711899	3000 852 201
5892500	1862 997 003	5959759	3082 862 001	71711930	3000 727 001
5892501	1864 927 001	5960194	3082 862 001	71712171	3000 852 001
5892521	3000 314 001	5967728	3151 130 241	71712172	3000 852 001
5892668	3000 468 001	5967728	3151 130 241	71712310	1862 805 002
5892775	3000 626 101	5967774	1878 038 641	71712315	3000 230 003
5892776	3000 950 625	5967775	1878 038 641	71712682	3000 951 305
5893143	3000 626 101	5971074	1861 694 134	71712748	3000 827 301
5893276	3000 344 001	5971075	1861 694 134	71712932	3000 951 307
5893654	3000 626 101	5971076	1861 733 133	71712933	3000 854 001
5893655	3000 628 001	5971077	1861 733 133	71713655	3000 852 101
5893656	3000 630 001	5976959	3082 107 045	71713714	3000 951 306
5893657	3000 631 001	5980251	1862 888 005	71713963	3000 792 001
5893841	3000 347 001	5980252	1862 888 005	71714088	3000 347 001
5894040	3000 467 001	5983936	1878 045 941	71714161	3000 727 001
5894047	3000 231 001	5984090	1862 997 001	71714654	3000 853 501
5894055	3000 628 001	5984404	3082 205 143	71714654	3000 853 501
5894335	3000 626 101	5984927	1861 647 142	71714671	3000 951 302
5894380	3000 626 101	5984955	1878 045 941	71714672	3000 951 302
5894382	3000 630 001	5985139	1862 256 131	71715348	3000 853 501
5894383	3000 631 001	5990105	1862 284 031	71715659	3000 951 308
5894389	3000 774 001	5990106	1862 284 031	71715700	3000 951 304
5894390	3000 855 601	5991916	3151 000 123	71716087	3000 951 303
5894390	3000 855 601	5992705	1862 827 001	71716116	3000 857 901
5894391	3000 743 001	5996334	1878 851 001	71716228	3000 951 302
5895038	3000 853 501	5996334	1862 681 001	71716413	3000 347 001
5895038	3000 853 501	5998256	1862 757 001	71716488	3000 834 101
5895088	3000 743 001	5998257	1862 757 001	71716690	3000 951 306
5895164	3000 789 001	60516268	3082 050 031	71716691	3000 951 306
5895264	3000 792 001	60516873	3151 001 001	71718061	3000 951 309
5895416	3000 793 001	60518223	3151 061 102	71718062	3000 951 309
5895417	3000 793 001	60520455	1861 446 232	71718067	3000 951 306
5895418	3000 794 001	60520455	1861 446 232	71718485	3000 951 302
5895420	3000 792 001	60521130	3082 039 131	71718688	3000 951 302
5895427	3000 789 001	60521134	3151 010 001	71718910	3000 951 257
5895590	3000 827 401	60657198	3151 837 002	71718921	3000 951 309
5925280	1862 873 042	60701018	3083 030 232	71719094	3000 951 302
5929361	1862 827 001	60809069	3000 727 001	71719616	3000 951 110
5930836	3082 144 244	60809069	1862 619 001	71719821	3000 951 302
5931356	1861 647 142	60811609	3151 903 001	71722630	3000 951 290
5933381	1862 757 001	60813417	3000 789 001	71722630	3000 951 291
5934475	1861 694 134	60813470	3000 222 001	71722764	3000 951 257
5936200	3082 107 045	60814442	3151 903 001	71722766	3000 951 110
5940611	1862 865 002	7028883	1862 827 001	71722790	3000 951 289
5940612	1862 865 002	7030580	1862 256 131	71722792	3000 951 303
5940817	1862 997 001	7031850	1862 827 001	71722979	3000 951 306
5940876	1878 038 641	71711061	3000 467 001	71728567	3000 951 303
5943443	1862 757 001	71711062	3000 794 001	71728661	3000 951 315
5944103	1862 873 042	71711133	3000 626 101	71728812	3000 951 289
5944392	1862 128 042	71711134	3000 626 101	71728815	3000 951 302
5945839	1862 757 001	71711435	3000 467 001	71729190	3000 951 306
5947185	3082 862 001	71711436	3000 230 002	71732697	3000 857 901
5947186	1862 888 005	71711438	3000 347 001	71732848	3000 951 503
5947196	3082 107 045	71711441	3000 626 101	71732902	3000 792 001
5950714	3151 836 001	71711442	3000 626 101	71734206	3000 951 502
5952448	3082 107 045	71711444	3000 827 401	71734216	3000 951 505
5952449	1862 128 042	71711622	3000 834 101	71734221	3000 951 293
5953330	1862 827 001	71711641	3000 951 255	71734222	3000 626 101
5954175	1850 282 127	71711704	3000 844 401	71734449	3000 951 302
5954641	1878 045 941	71711723	3000 827 301	71734802	3000 951 289

Vergleichsliste / Cross reference list

Vergleichs-Nr. Compare No.	Artikelnummer Article No.	Vergleichs-Nr. Compare No.	Artikelnummer Article No.	Vergleichs-Nr. Compare No.	Artikelnummer Article No.
FIAT		FIAT		FIAT	
71734872	3000 951 502	7579234	1878 045 941	7667919	3082 133 041
71734892	3000 951 303	7579311	1862 799 001	7667920	1862 682 001
71734898	3000 951 314	7579312	3082 144 244	7671207	3082 984 001
71734906	3000 951 315	7579583	3082 138 331	7671208	1878 851 001
71736503	3000 951 303	7580509	3082 107 045	7671208	1862 681 001
71736844	3000 951 275	7580510	3082 107 045	7671209	1878 851 001
71738457	3000 626 101	7588805	3151 130 241	7671209	1862 681 001
71738919	3000 951 504	7588805	3151 130 241	7672884	1862 684 001
71739547	3000 951 303	7590128	3082 144 244	7672885	1862 684 001
71741312	3000 951 502	7590240	3082 144 244	7676135	1878 851 001
71744455	3000 951 503	7590241	3082 107 147	7676135	1862 681 001
71783483	3000 857 901	7592915	3074 003 331	7676855	1862 873 042
71783585	3000 951 503	7598073	1878 038 641	7676856	3082 205 143
71783740	3000 951 290	7598247	1878 038 642	7676858	1862 873 042
71783746	3000 857 901	7610800	1862 805 002	7679668	1862 618 001
71783763	3000 792 001	7610815	1862 805 002	7679669	3082 144 244
71784132	3000 951 293	7611386	1862 827 001	7680024	1862 284 031
71784134	3000 951 302	7619343	1861 694 134	7680262	3074 003 359
71784142	3000 951 502	7619344	1861 733 133	7680539	1861 870 142
71784144	3000 951 502	7619345	1862 757 001	7680540	1861 870 142
71784145	3000 951 505	7619982	1862 935 001	7680541	3082 112 031
71784147	3000 951 505	7621010	1861 870 142	7681283	3151 130 241
71784148	3000 626 101	7621832	3082 888 001	7681283	3151 130 241
71784150	3000 626 101	7622395	1878 049 641	7682703	3082 138 331
71784227	3000 951 289	7622396	1861 870 142	7682704	1878 045 941
71784533	3000 951 314	7625182	1862 284 031	7682705	1878 045 941
71784535	3000 951 314	7625183	1862 873 042	7683163	3151 903 001
71784871	3000 951 303	7625184	1861 647 142	7683329	1850 282 189
71784889	3000 951 303	7625958	3151 000 137	7684333	1862 935 001
71785719	3000 951 275	7626563	1878 038 642	7684340	1862 799 001
71785728	3000 951 504	7628383	1878 851 001	7684341	1862 799 001
71785730	3000 951 504	7628383	1862 681 001	7684342	3082 144 244
71785734	3000 626 101	7628856	3151 837 002	7684343	1862 799 001
71785736	3000 626 101	7630688	3082 133 041	7684344	1878 045 941
71785914	3000 951 303	7632011	3082 107 045	7684345	1878 045 941
7300211	3082 033 031	7633258	1861 870 142	7684346	1878 049 641
7300522	3082 033 031	7633259	1878 049 641	7684347	1878 038 642
73501784	3000 951 283	7633776	1878 038 642	7684348	1862 684 001
7540380	1862 256 131	7633797	3082 033 031	7689036	3082 205 143
7540733	3151 836 001	7635304	1878 038 641	7689037	1862 256 131
7542628	1878 045 941	7637948	1878 851 001	7700800	3082 138 331
7547183	3082 205 143	7637948	1862 681 001	7701189	1878 050 741
7547184	3082 205 143	7638648	1862 997 001	7701190	1878 000 845
7547185	3082 888 001	7639504	1862 799 001	7701192	1878 993 401
7547186	3082 133 041	7640634	1862 888 005	770189	1878 600 820
7547452	1862 827 001	7640635	1878 038 641	7702089	3074 003 362
7547973	1862 827 001	7640636	1862 888 005	7705011	1878 038 642
7552282	3082 112 031	7650617	1862 683 001	7706794	3074 003 361
7555958	3074 003 360	7651988	1862 684 001	77105510	1862 997 001
7565533	1878 851 001	7652033	1862 683 001	77113510	1861 647 142
7565533	1862 681 001	7654988	1862 684 001	77129510	1862 997 003
7565534	1878 851 001	7656612	1862 935 001	77132501	3082 144 244
7565534	1862 681 001	7658216	1862 256 131	77132511	1862 799 001
7565638	1862 256 131	7662271	3082 107 045	77135501	3082 107 147
7574522	1878 045 941	7662574	1862 873 042	77135510	1862 129 042
7575275	1862 888 005	7662674	3082 205 143	77138500	3082 133 041
7575741	3082 301 541	7663453	1862 873 042	77138500	3082 133 042
7575742	1878 038 641	7665045	1878 038 641	77138501	3082 133 041
7576192	1861 870 142	7665046	1878 038 641	77138510	1861 647 142
7576193	1861 647 142	7665047	1878 038 642	77142500	3082 133 042
7576195	1862 827 001	7665048	1878 038 642	77145500	3082 107 147

Vergleichsliste / Cross reference list

Vergleichs-Nr. Compare No.	Artikelnummer Article No.	Vergleichs-Nr. Compare No.	Artikelnummer Article No.	Vergleichs-Nr. Compare No.	Artikelnummer Article No.
FIAT		FIAT		FIAT	
77145510	1861 694 134	7744034	1862 683 001	89275500	3082 144 244
77148501	1850 280 452	7744036	1878 993 201	89275510	1864 927 001
77148502	1850 280 452	7745776	1861 870 142	9402050480	3000 951 255
77148510	1862 827 001	7745777	1878 855 001	9402050900	3000 857 701
77161500	3082 138 331	7745800	3082 650 002	9402050968	3000 859 401
7716351	3082 888 001	77476510	1861 647 142	9464389880	3000 859 301
77168500	3082 107 045	77510500	3082 888 001	9464460780	3000 951 282
77168510	1862 128 042	77514510	1862 865 002	95492693	3151 275 601
77177515	1862 128 042	77515500	3082 984 001	95493844	1862 873 042
77206500	3082 107 045	77545510	1862 683 001	95494089	3082 119 131
77206510	1862 129 042	77546510	1862 682 001	95495084	1862 933 001
77212500	3082 301 541	77547500	3082 112 031	95496057	1862 933 001
77213500	3082 107 045	77547510	1861 870 142	95496058	3082 119 131
77213505	3082 107 045	7755150	1878 000 845	95577500	3082 150 031
77213510	1861 694 134	77563500	3082 862 001	95632504	1878 049 542
77218500	3082 133 041	77603500	3082 107 045	95632504	1878 049 542
77218510	1861 647 142	77603510	1878 049 641	95632504	1878 002 059
7722749	3074 003 363	77604500	3082 133 041	95632806	3082 119 131
77235500	3082 858 101	77607505	3082 888 001	95638806	1862 933 001
77235510	1878 045 941	77612500	3082 119 131	95638807	1862 784 001
7724708	3074 600 209	77612510	1862 933 001	9567207287	3000 740 001
77275500	3082 144 244	77632500	3082 205 143	9567207487	3000 740 001
7728916	1861 870 142	77632510	1878 049 542	9567208487	3000 857 801
7728917	1878 049 641	77632510	1878 049 542	9567217080	3000 438 001
7728918	3082 107 045	77632510	1878 002 059	9567218280	3000 855 202
7729412	3082 862 001	7767189	1878 851 001	9567218280	3000 855 202
7729413	1862 888 005	77679510	1862 935 001	9567460480	3000 951 276
77300522	3082 033 031	77680511	1862 873 042	9567460680	3000 438 001
7730134	3082 858 101	7769082	3000 789 001	9567718080	3000 855 202
7730135	1878 045 941	77702500	3082 138 331	9567718080	3000 855 202
77317505	3082 112 031	77705510	1878 045 941	9567718080	3000 855 202
77317515	1861 870 142	77716500	3082 133 041	96063016	1862 873 042
77320510	1861 694 134	77718500	1850 280 452	9606604080	3082 313 041
77323500	3082 301 541	77718510	1862 827 001	96067698	3082 205 143
77323510	1878 038 641	77744510	1861 870 142	96080623	3082 150 031
77323511	1878 038 642	77745510	1861 647 142	9609088280	3151 826 001
77325510	1861 733 133	7780682	3082 107 148	9609263780	3151 874 001
77337510	1878 038 641	7781280	1878 851 001	9609263780	3151 874 002
77338510	1878 038 641	7781592	3082 650 001	9612860080	1878 049 542
77340510	1862 757 001	7783194	1878 050 741	9612860080	1878 049 542
77346511	1862 827 001	7784315	3074 003 363	9612860080	1878 002 059
7735057	3082 107 148	7785747	3074 003 364	9613586280	3082 921 001
7735058	3082 707 001	7788472	3082 649 001	9613586380	1862 516 345
7735059	1878 045 941	7798973	3074 003 365	9613586480	3082 313 041
7735060	1878 600 820	7799662	1878 050 741	9614677380	3151 276 501
7735061	1878 000 845	7799778	3151 130 241	9619888580	3151 998 301
77354510	1861 694 134	7799778	3151 130 241	9621047780	1878 049 542
77361510	1861 694 134	82276463	3082 133 041	9621047780	1878 049 542
77367510	1861 694 134	89113510	1861 647 142	9621047780	1878 002 059
7737481	3082 700 001	89129510	1862 997 003	9622353380	1878 049 542
7737482	1862 683 001	89130510	1864 927 001	9622353380	1878 049 542
7737483	3082 710 001	89135501	3082 107 147	9622353380	1878 002 059
77387500	3082 112 031	89135510	1862 129 042	9622353580	1878 049 542
77387510	1861 733 133	89138501	3082 133 041	9622353580	1878 049 542
77398500	3082 107 045	89138510	1861 647 142	9622353580	1878 002 059
77398510	1861 694 134	89145510	1861 694 134	9622587580	3000 743 001
77412510	1878 851 001	89148501	1850 280 452	9625260580	3000 743 001
77412510	1862 681 001	89148510	1862 827 001	9632655880	1864 994 401
77412510	1862 681 001	89175500	3082 144 244	9632655980	3082 631 801
7741322	1878 993 201	89175510	1862 997 001	9664400580	3000 951 123
77418510	1861 647 142	89176500	3082 107 147	9935415	1861 647 142

Vergleichsliste / Cross reference list

Vergleichs-Nr. Compare No.	Artikelnummer Article No.
-------------------------------	------------------------------

FIAT

C4901 1850 282 127

FORD

1 003 492 1878 000 227
 1 004 521 1878 995 402
 1 004 933 1878 001 816
 1 004 933 1862 487 031
 1 005 193 1862 509 031
 1 005 562 1878 995 401
 1 006 169 3000 950 702
 1 007 375 3000 824 002
 1 007 484 1862 509 031
 1 007 484 1862 820 001
 1 008 489 3082 272 232
 1 008 491 1862 486 031
 1 008 545 1878 000 193
 1 009 133 1878 995 402
 1 009 133 3082 274 041
 1 009 133 3151 000 181
 1 009 135 3000 824 002
 1 009 136 3000 243 002
 1 012 930 1878 001 554
 1 013 684 3000 651 131
 1 018 702 3000 803 001
 1 018 704 3000 786 001
 1 018 705 3000 950 702
 1 020 735 3000 823 801
 1 021 377 3000 823 802
 1 022 236 3000 844 001
 1 023 704 1864 511 031
 1 025 836 3000 820 131
 1 026 539 3182 998 601
 1 027 290 1878 992 001
 1 029 148 1862 301 031
 1 029 148 3082 223 031
 1 029 529 1862 371 031
 1 030 167 1862 313 344
 1 030 168 3082 085 138
 1 030 482 1878 994 701
 1 031 126 1878 008 031
 1 031 127 3000 834 401
 1 031 128 3000 824 401
 1 031 129 3000 812 131
 1 031 130 1878 008 031
 1 031 131 3000 823 901
 1 031 132 1878 000 193
 1 031 133 3000 950 702
 1 031 770 3000 950 702
 1 031 772 3000 950 702
 1 031 773 3000 786 001
 1 039 229 1878 001 816
 1 039 229 1862 487 031
 1 039 730 1862 509 031
 1 041 195 1878 016 031
 1 041 575 1878 021 131
 1 041 766 3000 651 131
 1 042 378 1878 008 031
 1 053 991 3000 830 501
 1 056 444 1878 001 554
 1 056 445 3082 274 041
 1 057 539 3000 951 215

Vergleichs-Nr. Compare No.	Artikelnummer Article No.
-------------------------------	------------------------------

FORD

1 057 559 3000 951 215
 1 057 567 3000 824 002
 1 057 576 3000 824 002
 1 057 577 1878 995 402
 1 057 577 3082 274 041
 1 057 577 3151 000 181
 1 057 578 3000 824 002
 1 057 579 3000 243 002
 1 057 767 6270 998 600
 1 057 768 6270 998 700
 1 058 064 3000 829 101
 1 058 065 1864 998 503
 1 061 862 1878 987 901
 1 061 863 1878 987 901
 1 061 872 1878 040 731
 1 061 874 1878 040 731
 1 061 875 1878 040 031
 1 061 877 1878 040 031
 1 066 486 1862 509 031
 1 075 681 1878 988 201
 1 075 683 1878 988 201
 1 075 776 3182 998 601
 1 075 778 3182 998 301
 1 077 989 3000 842 601
 1 077 990 3000 842 601
 1 077 991 3000 844 001
 1 077 992 3000 844 001
 1 078 012 3000 844 101
 1 078 012 3000 951 777
 1 078 013 3000 844 101
 1 078 351 3000 842 701
 1 078 353 3000 842 701
 1 086 668 1862 486 031
 1 086 996 3000 823 802
 1 087 000 3000 824 801
 1 087 001 3000 651 131
 1 087 002 3000 803 001
 1 087 021 1862 486 031
 1 087 277 3000 829 101
 1 094 785 3000 951 294
 1 095 275 6270 998 800
 1 095 276 6270 998 900
 1 100 675 2294 003 341
 1 103 036 3000 951 794
 1 113 744 3000 823 801
 1 113 745 3000 834 401
 1 113 746 3000 824 401
 1 116 674 3000 844 001
 1 116 676 3000 842 601
 1 116 679 3000 842 701
 1 116 680 3000 844 101
 1 116 680 3000 951 777
 1 116 681 3000 651 131
 1 116 683 3000 830 501
 1 119 146 3000 951 242
 1 119 159 3082 306 531
 1 120 253 3000 951 021
 1 121 672 3182 997 901
 1 125 745 1878 052 239
 1 128 657 1878 008 031
 1 129 128 3000 951 234

Vergleichs-Nr. Compare No.	Artikelnummer Article No.
-------------------------------	------------------------------

FORD

1 130 218 1878 987 901
 1 131 841 3082 306 533
 1 134 890 2294 003 341
 1 139 658 3000 951 796
 1 139 969 1878 600 805
 1 141 203 1878 600 819
 1 141 581 3182 998 301
 1 145 313 3182 600 109
 1 147 427 3000 951 242
 1 149 743 3000 951 764
 1 202 222 1878 001 816
 1 204 231 3000 951 246
 1 204 232 1864 600 211
 1 206 625 3000 951 006
 1 212 061 3182 600 112
 1 213 842 3000 951 245
 1 214 516 3182 997 901
 1 219 393 3000 951 006
 1 219 398 1878 001 816
 1 219 438 3000 951 230
 1 229 400 2294 000 109
 1 229 935 3000 951 234
 1 231 991 2294 000 111
 1 250 331 3000 951 230
 1 252 272 3000 844 001
 1 252 273 3000 844 001
 1 252 274 1878 987 901
 1 252 581 3000 951 777
 1 253 763 1878 600 549
 1 254 741 3000 856 301
 1 255 577 3000 951 022
 1 255 578 3000 951 022
 1 255 579 3000 951 022
 1 255 582 1864 000 435
 1 306 028 1878 001 554
 1 306 030 1878 001 554
 1 306 031 1878 001 554
 1 311 150 3000 951 234
 1 312 353 2294 000 109
 1 312 354 2294 000 111
 1 320 511 3000 970 003
 1 321 101 3000 823 802
 1 321 740 3000 970 002
 1 327 853 3000 951 023
 1 327 854 3000 951 023
 1 327 855 3000 951 023
 1 327 856 1878 002 827
 1 327 859 1878 002 827
 1 327 860 1878 002 827
 1 331 468 3000 951 777
 1 331 469 3000 951 778
 1 349 428 3000 951 023
 1 349 429 3000 951 023
 1 349 430 3000 951 023
 1 349 431 1878 002 827
 1 349 432 1878 002 827
 1 349 433 1878 002 827
 1 353 403 3000 951 230
 1 354 396 3000 844 001
 1 363 710 2294 000 292
 1 364 232 3000 970 008

Vergleichsliste / Cross reference list

Vergleichs-Nr. Compare No.	Artikelnummer Article No.	Vergleichs-Nr. Compare No.	Artikelnummer Article No.	Vergleichs-Nr. Compare No.	Artikelnummer Article No.
FORD		FORD		FORD	
1 364 233	3000 970 008	1 574 601	1861 747 033	1 650 572	1878 046 741
1 364 234	3000 970 008	1 576 685	1878 046 741	1 650 572	1878 046 741
1 366 370	3000 970 003	1 576 685	1878 046 741	1 656 401	3082 943 041
1 423 748	1861 696 044	1 576 889	1861 790 033	1 657 953	1862 348 031
1 470 193	1861 696 044	1 576 890	1861 746 035	1 662 108	3151 810 004
1 475 197	3082 122 132	1 576 891	3082 080 033	1 664 752	1862 250 031
1 484 974	3151 803 001	1 579 980	3082 122 132	1 665 441	1862 371 031
1 484 975	3151 803 001	1 582 432	1861 491 035	1 953 888	3000 744 001
1 484 977	3151 803 003	1 583 281	3082 192 041	1 953 889	3000 745 001
1 484 978	3151 803 003	1 583 281	3082 192 041	1 960 052	3000 834 501
1 486 527	3082 131 031	1 591 157	1861 747 033	120 329	3182 997 901
1 486 528	3082 192 041	1 591 555	1861 857 132	1C15-7540-FB	3000 951 775
1 486 528	3082 192 041	1 596 468	1863 869 006	1C15-7540-GB	3000 951 798
1 489 549	3082 131 031	1 602 084	3082 237 031	1S41-7540-DB	3000 951 796
1 494 878	1861 491 035	1 602 085	3082 118 033	1S41-7540-DC	3000 951 796
1 494 880	3082 118 033	1 602 367	1862 371 031	1S71-7540-BA	3000 951 242
1 497 912	1861 790 033	1 602 437	1861 491 035	1S71-7540-VA	3000 951 021
1 498 343	3151 803 001	1 608 612	3082 118 033	1S71-7550-VA	1878 008 031
1 498 344	3151 803 001	1 613 277	3082 153 031	1S71-7563-VA	3082 311 931
1 498 345	3151 803 001	1 613 278	3082 153 031	2735E-7550-B	1861 696 044
1 498 346	3151 803 003	1 619 151	3151 803 003	2M21-7580-AA	3182 997 901
1 498 347	3151 803 003	1 627 120	1878 046 741	2M5V-7A564-AA	3182 600 114
1 498 348	3151 803 003	1 627 120	1878 046 741	2S61-7540-AB	3000 951 245
1 501 249	3151 810 004	1 629 947	3074 003 307	2S61-7540-BC	3000 951 006
1 504 926	1861 790 033	1 629 947	3074 003 307	2S61-7540-HC	3000 951 246
1 504 929	1861 790 033	1 632 599	1861 947 032	2S61-7540-KA	3000 951 006
1 511 892	3082 237 031	1 632 600	3082 153 031	2S61-7540-KB	3000 951 006
1 513 917	3151 810 004	1 632 601	3082 153 031	2S61-7550-AA	1878 600 819
1 518 385	1861 696 044	1 634 790	1861 747 033	2S61-7550-BC	1878 001 816
1 518 399	1861 790 033	1 634 793	3082 943 041	2S61-7550-HC	1864 600 211
1 518 404	1861 790 033	1 635 661	1861 491 035	2S61-7550-KA	1878 001 816
1 518 419	3082 122 132	1 636 930	1861 790 033	2S61-7563-AB	3082 600 523
1 518 421	3082 192 041	1 637 191	1861 857 132	2S61-7563-BD	3082 000 299
1 518 421	3082 192 041	1 637 192	3082 131 031	2S61-7A564-AB	3182 600 109
1 518 423	3082 131 031	1 637 930	1861 790 033	2S61-7A564-CA	3182 600 112
1 518 960	3082 118 033	1 637 931	1861 790 033	2S71-7540-CA	3000 951 242
1 518 977	1861 491 035	1 638 096	3082 085 034	2S71-7540-FA	3000 951 234
1 521 015	1861 696 045	1 638 097	3082 085 034	3 250 015	3082 850 041
1 529 708	1861 696 045	1 638 234	1861 747 033	3 250 016	1862 852 044
1 535 286	1861 491 035	1 638 235	1861 746 035	3 252 693	3082 878 002
1 554 181	3151 192 041	1 639 100	1861 491 035	3 252 694	1862 853 002
1 554 189	3151 803 001	1 641 558	3151 810 004	3 252 695	3151 807 001
1 554 190	3151 803 003	1 643 191	3082 085 034	3 255 905	1862 892 002
1 554 191	3151 192 041	1 643 192	3082 085 034	3 255 905	1862 853 002
1 555 006	3151 803 001	1 643 413	3151 073 131	3 255 944	1862 892 002
1 555 007	3151 803 003	1 643 771	1861 747 033	3 255 944	1862 853 002
1 555 837	3082 118 033	1 644 760	1861 857 132	3 255 963	1862 852 044
1 561 841	1862 371 031	1 644 761	1861 857 132	3 256 392	1862 852 044
1 561 842	1862 371 031	1 644 762	1861 857 132	3 256 393	1862 892 002
1 562 626	1861 491 035	1 644 878	1862 900 043	3 256 393	1862 853 002
1 562 627	1861 696 045	1 645 280	3082 118 033	3 256 394	3151 807 001
1 562 630	1861 790 033	1 645 297	3082 122 132	3 256 557	1862 892 002
1 562 631	1861 790 033	1 645 298	1861 491 035	3 256 557	1862 853 002
1 562 633	1861 790 033	1 645 299	1861 491 035	3 256 559	1862 852 044
1 562 690	1861 790 033	1 645 300	3082 131 031	3 396 878	3151 807 001
1 568 264	3082 080 033	1 645 427	1878 046 741	3 396 879	1862 647 001
1 568 265	3082 080 033	1 645 427	1878 046 741	3 396 879	1861 815 003
1 568 273	3074 003 302	1 647 679	3074 003 307	3 396 880	1878 984 301
1 571 341	1861 790 033	1 648 890	3082 879 042	3 396 881	3082 679 001
1 571 376	1861 790 033	1 648 891	3082 879 042	3 396 881	3082 648 001
1 572 047	3082 085 034	1 650 260	1862 179 033	3 396 882	3082 759 001

Vergleichsliste / Cross reference list

Vergleichs-Nr. Compare No.	Artikelnummer Article No.
FORD	
3 730 230	3151 807 001
3 730 232	1878 850 001
3 730 235	3082 928 001
3 887 438	1862 647 001
3 887 438	1861 815 003
3 898 700	3082 759 001
3 978 907	3082 759 001
3C11-7540-AA	3000 951 775
3C11-7540-AB	3000 951 775
3C11-7548-AA	3151 843 001
3C11-7A564-AA	3182 600 110
3C11-7A564-AB	3182 600 110
3C1J-7L596-AA	3000 951 230
3C1J-7L596-AB	3000 951 230
3M21-7550-AA	1878 600 549
3M21-7563-AA	3082 600 524
3M2J-7540-AA	3000 951 119
3M51-6477-CD	2294 000 109
3M51-6477-CE	2294 000 109
3M51-6477-CF	2294 000 109
3M51-6477-DD	2294 000 111
3M51-6477-DE	2294 000 111
3M51-6477-L	2294 000 292
3M51-6477-LB	2294 000 292
3M51-6477-LC	2294 000 292
3M51-6477-LD	2294 000 292
3M51-7515-AC	3189 000 020
3M51-7515-BC	3189 000 021
3M51-7540-B1C	3000 951 022
3M51-7540-B1D	3000 951 022
3M51-7540-B2C	3000 951 022
3M51-7540-B3C	3000 951 022
3M51-7540-C1F	3000 970 002
3M51-7540-C1G	3000 970 002
3M51-7540-C1H	3000 970 002
3M51-7540-C2F	3000 970 002
3M51-7540-C2G	3000 970 002
3M51-7540-D1E	3000 970 003
3M51-7540-D1F	3000 970 003
3M51-7540-D1G	3000 970 003
3M51-7540-D2E	3000 970 003
3M51-7540-F1F	3000 951 008
3M51-7540-H1A	3000 951 023
3M51-7540-H1B	3000 951 023
3M51-7540-H1C	3000 951 023
3M51-7540-H2A	3000 951 023
3M51-7540-H2B	3000 951 023
3M51-7540-H3A	3000 951 023
3M51-7540-H3B	3000 951 023
3M51-7540-L1B	3000 970 008
3M51-7540-L1C	3000 970 008
3M51-7540-L1D	3000 970 008
3M51-7540-L2B	3000 970 008
3M51-7540-L2D	3000 970 008
3M51-7540-L3D	3000 970 008
3M51-7550-B1C	1878 001 554
3M51-7550-B2C	1878 001 554
3M51-7550-B3C	1878 001 554
3M51-7550-C1C	1864 000 435
3M51-7550-F1D	1878 002 522
3M51-7550-F1E	1878 002 522

Vergleichs-Nr. Compare No.	Artikelnummer Article No.
FORD	
3M51-7550-G1C	1878 002 395
3M51-7550-G1D	1878 002 395
3M51-7550-H1A	1878 002 827
3M51-7550-H1B	1878 002 827
3M51-7550-H2A	1878 002 827
3M51-7550-H2B	1878 002 827
3M51-7550-H3A	1878 002 827
3M51-7550-H3B	1878 002 827
3M51-7563-BB	3082 000 532
3M51-7563-BC	3082 000 532
3M51-7563-FB	3082 000 492
3M51-7563-FC	3082 000 492
3M51-7563-GB	3082 000 469
3M51-7563-HA	3082 000 556
3M51-7563-HB	3082 000 556
3M51-7563-HC	3082 000 556
3M51-7B602-AB	3109 004 800
3S41-7540-B1A	3000 844 001
3S41-7540-BZA	3000 844 001
3S41-7540-F1A	3000 951 796
3S41-7550-B1A	1878 987 901
3S71-7540-EA	3000 951 234
3S71-7540-GA	3000 951 234
4 115 461	3000 951 775
4 145 181	3000 951 798
4 358 475	3182 600 114
4 400 535	3000 951 775
4 411 103	3182 600 110
4 412 070	3151 843 001
4 434 302	3000 951 777
4 434 356	3000 951 776
4 502 423	3000 951 777
4 510 723	3000 951 777
4 518 908	3000 951 776
4 520 503	3000 951 777
4 591 570	3000 951 776
5 004 306	3082 122 132
5 004 504	3082 131 031
5 006 036	1861 696 044
5 006 037	1861 857 132
5 006 038	3082 192 041
5 006 038	3082 192 041
5 006 178	3082 085 034
5 006 179	3082 080 033
5 006 180	1861 696 045
5 006 182	1861 746 035
5 006 183	1861 747 033
5 006 184	1878 046 741
5 006 184	1878 046 741
5 006 962	1861 746 035
5 006 963	1861 747 033
5 006 966	1861 746 035
5 006 967	1861 747 033
5 006 968	3082 080 033
5 006 969	3082 085 034
5 006 970	3082 153 031
5 006 971	3082 153 031
5 006 972	3082 080 033
5 006 973	3082 085 034
5 008 952	1861 746 035
5 008 953	1861 747 033

Vergleichs-Nr. Compare No.	Artikelnummer Article No.
FORD	
5 008 956	1878 046 741
5 008 956	1878 046 741
5 008 957	1862 179 033
5 008 959	3082 131 031
5 008 960	3082 122 132
5 008 961	3082 122 132
5 010 141	3000 119 001
5 010 145	3000 120 001
5 010 150	3000 047 009
5 010 151	3000 047 010
5 010 153	1861 696 044
5 010 153	3082 192 041
5 010 153	3151 803 001
5 010 155	3000 120 001
5 010 219	1861 696 044
5 010 220	1861 696 045
5 010 221	1861 857 132
5 010 222	1861 790 033
5 010 223	1878 046 741
5 010 223	1878 046 741
5 010 224	3082 192 041
5 010 225	3082 131 031
5 010 226	3082 153 031
5 010 483	3000 058 003
5 010 867	3000 120 001
5 011 053	3000 119 001
5 011 054	3000 058 003
5 011 055	3000 058 003
5 011 056	3000 047 008
5 011 057	3000 047 008
5 011 058	3000 047 008
5 011 059	3000 119 001
5 011 060	3000 058 003
5 011 061	3000 088 002
5 011 062	3000 047 008
5 011 063	3000 047 009
5 011 064	3000 047 010
5 011 065	3000 120 001
5 011 068	3000 047 009
5 011 070	3000 120 001
5 011 071	3000 030 008
5 011 072	3000 030 008
5 011 073	3000 136 001
5 011 077	3000 030 008
5 011 078	3000 030 008
5 011 079	3000 047 010
5 011 080	3000 047 009
5 011 083	3000 120 001
5 011 084	3000 120 001
5 011 085	3000 030 008
5 011 086	3000 030 008
5 011 087	3000 030 008
5 011 088	3000 182 002
5 011 089	3000 120 001
5 011 091	3000 136 001
5 011 153	3000 047 008
5 011 854	1861 790 033
5 011 869	3000 030 008
5 011 870	3000 088 002
5 011 871	3000 330 001
5 011 959	1862 301 031

Vergleichsliste / Cross reference list

Vergleichs-Nr. Compare No.	Artikelnummer Article No.	Vergleichs-Nr. Compare No.	Artikelnummer Article No.	Vergleichs-Nr. Compare No.	Artikelnummer Article No.
FORD		FORD		FORD	
5 011 961	1861 947 032	5 018 210	1861 696 044	5 023 749	3000 047 008
5 011 963	3082 153 031	5 018 851	3000 058 003	5 023 776	1861 790 033
5 011 964	3082 153 031	5 018 853	3000 088 002	5 023 778	1861 857 132
5 011 965	3082 153 031	5 018 854	1861 947 032	5 023 783	3000 120 001
5 011 967	3082 080 033	5 018 855	3000 088 002	5 024 126	3082 131 031
5 012 053	1878 046 741	5 018 857	1861 747 033	5 024 134	1861 746 035
5 012 053	1878 046 741	5 018 918	3000 030 008	5 024 278	3000 330 001
5 012 189	1861 491 035	5 018 965	3000 182 002	5 024 279	3000 329 001
5 012 190	1861 491 035	5 018 968	1862 900 043	5 024 280	3000 334 001
5 012 192	3082 118 033	5 018 969	3082 943 041	5 025 596	1862 347 131
5 012 370	3000 330 001	5 018 970	3000 122 002	5 025 691	1861 491 035
5 012 371	3000 088 002	5 019 059	3082 118 033	5 025 713	1861 746 035
5 012 636	1878 046 741	5 019 061	3000 212 003	5 025 941	3082 192 041
5 012 636	1878 046 741	5 019 071	3000 212 003	5 025 985	3082 223 031
5 012 637	1878 046 741	5 019 073	3000 212 003	5 025 987	3082 879 042
5 012 637	1878 046 741	5 019 075	3000 120 001	5 025 989	3082 943 041
5 012 638	1862 301 031	5 019 354	3000 047 008	5 025 992	1878 045 541
5 013 350	3000 088 002	5 019 355	3000 047 008	5 025 993	1861 491 035
5 013 351	3000 047 008	5 019 392	3000 294 001	5 025 994	1878 049 241
5 013 352	3000 030 008	5 019 583	1862 348 031	5 025 997	1862 301 031
5 013 354	3000 030 008	5 019 590	1878 008 031	5 025 998	1878 046 741
5 013 355	3000 030 008	5 019 667	3000 182 002	5 025 998	1878 046 741
5 013 356	3000 136 001	5 019 668	1862 179 033	5 025 999	1878 045 541
5 013 357	3000 136 001	5 019 669	1862 179 033	5 026 000	1862 821 001
5 013 615	3000 120 001	5 019 698	3000 182 002	5 026 003	3000 122 002
5 013 616	3000 030 008	5 020 015	3000 336 001	5 026 004	3000 330 001
5 013 724	1861 947 032	5 020 022	3000 244 001	5 026 005	3000 329 001
5 013 738	1861 857 132	5 020 169	3082 192 041	5 026 006	3000 334 001
5 013 739	1861 790 033	5 020 270	3000 336 001	5 026 037	3082 286 031
5 013 740	1861 790 033	5 020 275	3000 383 001	5 026 038	1862 313 344
5 013 743	3082 153 031	5 020 427	1861 696 045	5 026 042	3000 136 001
5 013 744	3082 153 031	5 020 434	1861 696 045	5 026 044	3000 474 001
5 013 745	3082 131 031	5 020 669	3000 294 001	5 026 066	3000 336 001
5 014 183	3000 119 001	5 020 672	3000 243 001	5 026 068	3000 334 001
5 014 443	3000 122 002	5 020 673	3000 122 002	5 026 070	3000 389 101
5 014 444	3000 058 003	5 021 068	3000 122 002	5 026 071	3000 389 002
5 014 445	3000 058 003	5 021 097	3082 879 042	5 026 072	3000 389 004
5 014 449	3000 030 008	5 021 097	3151 803 001	5 026 073	3000 389 002
5 014 450	3000 030 008	5 021 129	3000 389 002	5 026 185	3000 389 101
5 014 456	3000 047 009	5 021 330	1862 371 031	5 026 186	3000 389 002
5 014 457	3000 136 001	5 021 330	3082 237 031	5 026 187	3000 389 002
5 015 960	1861 746 035	5 021 330	3151 890 001	5 026 188	3000 389 004
5 016 028	3000 088 002	5 021 388	1878 045 541	5 026 192	3000 334 001
5 016 374	3000 120 001	5 021 388	3082 879 042	5 026 943	1878 046 741
5 016 377	3000 047 008	5 021 388	3151 803 001	5 026 943	1878 046 741
5 016 416	1861 790 033	5 021 814	3082 943 041	5 026 974	3000 707 001
5 016 463	3000 212 003	5 022 224	1861 747 033	5 027 199	3151 073 131
5 016 464	3000 212 003	5 022 635	3082 943 041	5 027 202	3000 336 001
5 016 465	1861 947 032	5 022 638	1862 900 043	5 027 204	3000 334 001
5 016 466	3000 088 002	5 022 644	3000 243 001	5 027 205	1862 509 031
5 016 467	3000 088 002	5 023 449	1861 696 044	5 027 205	3082 943 041
5 016 657	1861 947 032	5 023 450	1861 857 132	5 027 443	1862 301 031
5 017 074	3082 085 034	5 023 451	1861 790 033	5 027 443	3082 223 031
5 017 314	3000 182 002	5 023 452	1861 491 035	5 027 446	1878 049 241
5 017 436	1861 790 033	5 023 453	1861 790 033	5 027 446	3082 943 041
5 017 453	1862 301 031	5 023 472	1861 696 045	5 027 600	3082 237 031
5 017 585	1861 857 132	5 023 474	3000 120 001	5 027 600	3151 890 001
5 017 586	1861 857 132	5 023 479	3000 030 008	5 027 714	3000 706 101
5 017 642	1861 947 032	5 023 480	3000 030 008	5 027 821	1878 049 241
5 017 706	3082 153 031	5 023 481	3000 047 010	5 027 822	1878 049 241
5 018 114	1861 491 035	5 023 748	1861 696 044	5 027 822	3082 943 041

Vergleichsliste / Cross reference list

Vergleichs-Nr. Compare No.	Artikelnummer Article No.
-------------------------------	------------------------------

FORD

5 027 857	1862 820 001
5 027 955	1878 045 541
5 028 001	3000 335 001
5 028 319	3000 389 004
5 028 341	3000 664 001
5 028 342	3000 664 001
5 028 343	3000 706 102
5 028 344	3000 608 001
5 029 110	1862 348 031
5 029 111	1862 348 031
5 029 112	1862 347 131
5 029 118	3000 548 103
5 029 119	3000 770 001
5 029 456	3000 334 001
5 029 550	3000 119 001
5 029 552	3000 047 009
5 029 553	1861 857 132
5 029 554	1861 696 044
5 029 555	3082 131 031
5 029 556	3082 192 041
5 029 557	3000 047 010
5 029 558	3000 058 003
5 029 560	3000 088 002
5 029 561	1861 696 045
5 029 562	1861 747 033
5 029 563	3082 085 034
5 029 564	1861 947 032
5 029 564	3082 085 034
5 029 564	3151 073 131
5 029 566	3000 212 003
5 029 567	1861 857 132
5 029 568	3082 085 034
5 029 570	3082 118 033
5 029 571	3000 294 001
5 029 572	1862 371 031
5 029 572	3082 237 031
5 029 572	3151 810 004
5 029 573	1862 250 031
5 029 574	1862 371 031
5 029 575	3082 196 131
5 029 576	3082 237 031
5 029 577	3000 383 001
5 029 578	1862 179 033
5 029 579	3000 335 001
5 029 580	3000 389 002
5 029 582	1861 857 132
5 029 582	3082 131 031
5 029 582	3151 803 001
5 029 584	1861 857 132
5 029 585	1878 045 541
5 029 589	3000 707 001
5 029 591	3082 251 343
5 029 592	1862 347 131
5 029 593	1862 348 031
5 029 594	3000 706 101
5 029 595	1878 049 241
5 029 597	1878 008 031
5 029 598	3082 286 031
5 029 599	3000 334 001
5 029 600	3082 237 031
5 029 600	3151 890 001

Vergleichs-Nr. Compare No.	Artikelnummer Article No.
-------------------------------	------------------------------

FORD

5 029 602	3000 389 004
5 029 603	3000 664 001
5 029 604	3000 664 001
5 029 605	3000 706 102
5 029 606	3000 608 001
5 029 607	3000 548 103
5 029 608	3000 336 001
5 029 611	1862 347 131
5 029 612	1878 995 402
5 029 612	1878 995 402
5 029 613	1878 995 402
5 029 613	1878 995 402
5 029 614	1878 008 031
5 029 615	1878 000 227
5 029 616	1878 032 942
5 029 617	1878 045 541
5 029 618	3082 237 031
5 029 619	3082 274 041
5 029 620	3082 274 041
5 029 621	3082 286 031
5 029 621	3082 000 025
5 029 623	3000 047 008
5 029 624	1862 371 031
5 029 624	3082 237 031
5 029 624	3151 890 001
5 029 624	3082 237 031
5 029 588	3082 237 031
5 030 177	3000 670 031
5 030 178	3000 823 601
5 030 179	3000 824 801
5 030 180	3000 823 901
5 030 181	3000 823 501
5 030 183	3000 812 131
5 030 184	3000 769 001
5 050 634	3082 122 132
5 050 635	3000 047 009
5 050 663	3000 047 008
5 050 664	3000 120 001
5 050 665	1862 179 033
5 050 666	3000 047 008
5 050 667	3000 047 008
5 107 846	1861 790 033
5 614 457	3000 136 001
6 004 997	1861 790 033
6 005 156	1862 371 031
6 005 158	1861 491 035
6 016 663	1861 790 033
6 016 664	1861 790 033
6 025 313	1861 696 045
6 042 593	3151 073 131
6 046 206	3074 003 302
6 048 502	1861 746 035
6 050 009	1861 746 035
6 050 010	1861 746 035
6 052 910	3151 192 041
6 055 852	3082 131 031
6 066 679	3074 003 302
6 069 776	3082 080 033
6 070 407	1861 746 035
6 070 408	1861 746 035
6 070 409	3082 080 033
6 070 410	3082 080 033

Vergleichs-Nr. Compare No.	Artikelnummer Article No.
-------------------------------	------------------------------

FORD

6 076 149	1861 696 044
6 076 150	1861 696 045
6 076 152	1861 857 132
6 076 447	1861 746 035
6 076 448	1861 747 033
6 076 449	1861 947 032
6 076 450	1861 947 032
6 076 451	3082 085 034
6 076 452	3082 153 031
6 076 453	3082 153 031
6 080 914	1861 746 035
6 080 915	1861 746 035
6 082 043	1861 746 035
6 082 044	1861 747 033
6 082 045	3082 080 033
6 082 046	3082 085 034
6 091 025	3151 803 003
6 091 026	3151 803 001
6 091 027	3151 192 041
6 091 957	3074 003 336
6 093 443	3151 810 004
6 093 444	3151 810 004
6 093 624	1861 790 033
6 093 625	1878 046 741
6 093 625	1878 046 741
6 094 169	1861 746 035
6 094 170	3082 080 033
6 099 571	3082 118 033
6 100 321	1861 491 035
6 100 322	1861 491 035
6 100 324	3082 118 033
6 102 953	1861 491 035
6 103 106	1861 491 035
6 103 107	1862 371 031
6 103 108	1862 371 031
6 103 109	1862 371 031
6 103 110	1862 371 031
6 103 113	1861 857 132
6 103 114	1861 857 132
6 103 117	3082 131 031
6 103 118	3082 131 031
6 103 171	1861 747 033
6 103 172	1861 696 045
6 103 323	1861 746 035
6 103 324	1861 747 033
6 104 428	1878 046 741
6 104 428	1878 046 741
6 104 430	3082 131 031
6 104 431	3082 122 132
6 104 432	3082 122 132
6 105 954	3082 153 031
6 105 955	3082 153 031
6 106 045	3082 122 132
6 107 841	1861 696 044
6 107 842	1861 696 044
6 107 843	1861 696 045
6 107 844	1861 696 045
6 107 845	1861 857 132
6 107 846	1861 790 033
6 107 849	3082 192 041
6 107 850	3082 192 041

Vergleichsliste / Cross reference list

Vergleichs-Nr. Compare No.	Artikelnummer Article No.	Vergleichs-Nr. Compare No.	Artikelnummer Article No.	Vergleichs-Nr. Compare No.	Artikelnummer Article No.
FORD		FORD		FORD	
6 107 851	3082 131 031	6 189 348	3082 237 031	6 847 097	3100 025 001
6 107 852	3082 131 031	6 189 519	3151 890 001	6 860 246	1862 348 031
6 120 888	3082 118 033	6 191 032	3082 223 031	6 860 247	1862 347 131
6 121 836	1878 046 741	6 193 245	1862 301 031	6 860 248	1862 348 031
6 121 836	1878 046 741	6 194 817	3074 003 308	6 867 555	1862 347 131
6 124 270	3151 803 001	6 197 057	1862 509 031	6 868 821	1878 000 227
6 124 271	3151 192 041	6 197 057	1862 820 001	6 868 822	3082 000 025
6 128 542	3074 003 307	6 197 160	1862 371 031	6 912 885	1878 008 031
6 128 542	3074 003 307	6 197 163	3082 943 041	6 920 720	1862 348 031
6 133 004	1861 746 035	6 201 552	1878 049 241	6 920 721	1862 347 131
6 139 192	3074 003 336	6 522 320	1862 301 031	6 920 722	1862 348 031
6 140 193	1861 746 035	6 546 467	3151 000 181	6 920 723	1862 347 131
6 140 851	1862 301 031	6 546 983	1878 045 541	6 928 450	3151 891 001
6 141 963	1861 857 132	6 561 264	3074 003 308	6 958 237	3082 286 031
6 141 964	1861 857 132	6 565 984	1861 491 035	6 963 098	1878 045 541
6 141 966	1861 790 033	6 565 985	1861 491 035	6 972 649	1878 008 031
6 143 701	3074 003 302	6 575 359	1878 008 031	6 973 998	3082 085 034
6 143 822	1862 301 031	6 575 361	1878 032 942	6 973 999	3082 196 131
6 145 009	1878 046 741	6 575 362	3082 286 031	6 974 000	3082 251 343
6 145 009	1878 046 741	6 575 363	3082 286 031	6 974 001	3082 223 031
6 148 448	1861 746 035	6 585 414	1878 008 031	69 AB-7550-AA	1861 696 044
6 148 746	1861 747 033	6 585 415	1878 008 031	69 AB-7550-AB	1861 696 044
6 148 770	1861 746 035	6 585 416	1878 049 241	7 040 440	3082 276 031
6 151 767	3074 003 305	6 585 417	1878 049 241	7 045 932	3182 998 904
6 151 999	3082 118 033	6 604 953	1878 008 031	7 071 204	1862 313 344
6 152 130	1862 900 043	6 604 955	3082 251 343	7 089 744	1878 008 031
6 153 883	3074 003 307	6 611 517	1878 045 541	7 089 747	1878 008 031
6 153 883	3074 003 307	6 614 881	1862 347 131	7 089 748	3082 251 343
6 154 174	1861 696 044	6 663 911	1861 857 132	7 089 749	3082 286 031
6 154 175	1861 696 044	6 671 344	1862 371 031	7 110 376	1862 347 131
6 154 484	1861 857 132	6 671 345	3082 237 031	7 113 400	3182 998 901
6 157 277	3151 810 004	6 676 805	1862 313 344	7 113 401	3182 998 902
6 157 355	1861 746 035	6 676 806	1862 348 031	7 119 994	1878 000 193
6 158 128	1861 857 132	6 676 807	1862 348 031	7 134 559	3082 263 131
6 159 060	1862 301 031	6 697 567	1862 348 031	7 152 194	3082 287 031
6 160 252	1861 790 033	6 697 568	1862 347 131	7 153 658	1878 049 241
6 160 818	1861 491 035	6 697 569	1862 348 031	7 166 796	3151 000 181
6 161 414	3074 003 306	6 699 733	1862 348 031	7 181 738	1878 008 031
6 164 967	3151 843 001	6 705 280	3082 286 031	7 181 739	1878 008 031
6 166 763	1861 747 033	6 728 396	1862 250 031	7 226 743	3082 272 231
6 171 010	1862 179 033	6 741 999	1878 995 402	7 256 026	3000 706 101
6 171 011	3082 122 132	6 741 999	1878 995 402	7 300 529	1878 045 541
6 172 916	1862 348 031	6 742 000	1878 008 031	7 300 530	3082 640 801
6 174 746	1862 900 043	6 742 001	1878 008 031	7 313 832	1862 558 001
6 177 288	3082 196 131	6 742 004	1878 008 031	7 321 389	3082 000 026
6 178 401	1878 045 541	6 742 005	1878 995 402	7 321 390	3082 274 041
6 178 403	1878 045 541	6 742 005	1878 995 402	7 326 178	3182 998 903
6 179 746	1862 179 033	6 742 009	3082 274 041	7 351 669	1862 250 031
6 180 863	1862 509 031	6 742 010	3082 274 041	7 351 670	3082 276 031
6 180 863	1862 820 001	6 742 011	3082 286 031	7 364 897	1878 995 401
6 180 864	3082 943 041	6 744 842	3151 891 001	7 381 785	1878 995 401
6 181 163	1862 900 043	6 754 367	3074 003 308	70 BB-7548-LC	3151 803 003
6 181 243	1878 008 031	6 757 700	3082 251 343	70 VB-7548-CC	3151 810 004
6 181 831	1862 179 033	6 760 334	1862 371 031	70 VB-7550-BB	1861 491 035
6 182 275	1862 250 031	6 774 739	1878 049 241	70 VB-7550-BC	1861 491 035
6 183 536	1878 045 541	6 798 959	1864 969 001	71 BB-7550-CC	1861 696 045
6 183 828	1861 857 132	6 798 960	3082 697 001	71 BB-7563-AC	3082 192 041
6 186 656	1862 821 001	6 828 868	1878 045 541	71 BB-7563-AC	3082 192 041
6 187 280	3074 003 308	6 828 870	1862 509 031	71 BB-7563-EA	3082 122 132
6 188 557	1862 250 031	6 828 870	1862 820 001	71 LB-7550-DC	1862 371 031
6 188 558	3082 196 131	6 846 395	3151 073 131	71 LB-7550-DD	1862 371 031

Vergleichsliste / Cross reference list

Vergleichs-Nr. Compare No.	Artikelnummer Article No.
-------------------------------	------------------------------

FORD

71 LB-7550-EA	1861 491 035
71 LB-7550-EB	1861 491 035
71 LB-7550-FB	1862 371 031
71 LB-7563-AB	3082 118 033
71 LB-7563-B1A	3082 237 031
71 LB-7563-BA	3082 237 031
71 VB-7550-A1A	1861 491 035
71 VB-7563-A1A	3082 118 033
71 VB-7563-AA	3082 122 132
72 BB-7548-AB	3151 192 041
72 GB-7550-BA	1861 790 033
72 GB-7550-BB	1861 790 033
72 GB-7550-DA	1861 790 033
72 GB-7550-EA	1861 790 033
72 GB-7550-EB	1861 790 033
72 GB-7550-FA	1861 790 033
72 GB-7563-AA	3082 131 031
72 GB-7563-AB	3082 131 031
72 LB-7548-AA	3151 810 004
72 VB-7550-AB	1862 371 031
74 BB-7550-BB	1861 696 044
74 BB-7550-CA	1861 696 045
74 BB-7550-CB	1861 696 045
74 BB-7550-EB	1861 857 132
74 BB-7550-JA	1861 857 132
75 BB-7548-AA	3151 803 001
75 BB-7548-BA	3151 192 041
75 GB-7550-AA	1861 790 033
75 GB-7550-BA	1861 790 033
77 FB-7548-CA	3151 073 131
77 FB-7550-B1B	1861 746 035
77 FB-7550-B1C	1861 746 035
77 FB-7550-B2C	1861 746 035
77 FB-7550-BC	1861 746 035
77 FB-7550-BD	1861 746 035
77 FB-7550-C1B	1861 747 033
77 FB-7550-C1C	1861 747 033
77 FB-7550-C2B	1861 747 033
77 FB-7550-DA	1861 746 035
77 FB-7550-DB	1861 746 035
77 FB-7563-C1A	3082 080 033
77 FB-7563-C2A	3082 080 033
77 FB-7563-CA	3082 080 033
77 FB-7563-D1A	3082 085 034
77 FB-7563-D2A	3082 085 034
77 FB-7563-EA	3082 080 033
77 FB-7550-B1A	1861 746 035
77 FB-7K553-JA	3074 003 302
77 FB-7K553-JD	3074 003 302
77 VB-7550-AA	1861 491 035
78 BB-7563-AA	3082 192 041
78 BB-7563-AA	3082 192 041
78 GB-7563-AA	3082 131 031
78 GB-7563-CA	3082 122 132
78 VB-7550-B1A	1861 857 132
78 VB-7550-B2A	1861 857 132
78 VB-7550-B2A	3082 122 132
79 FG-7563-AA	3082 085 034
80 AB-7548-AA	3151 803 003
80 AB-7548-AD	3151 803 003
80 BB-7548-AA	3151 803 001

Vergleichs-Nr. Compare No.	Artikelnummer Article No.
-------------------------------	------------------------------

FORD

80 BB-7548-BA	3151 192 041
80 FB-7550-AA	1861 746 035
80 FB-7563-AA	3082 080 033
80 LB-7563-A1A	3082 118 033
80 LB-7563-A2A	3082 118 033
80 LB-7563-AA	3082 118 033
80 VB-7548-AA	3151 810 004
80 VB-7548-BA	3151 810 004
80 VB-7550-AA	1861 491 035
80 VB-7550-BA	1861 491 035
80 VB-7550-DA	1861 491 035
80 VB-7563-AA	3082 118 033
80 VB-7563-BA	3082 237 031
80 VB-7563-CA	3082 118 033
81 AB-7550-AA	1861 746 035
81 AB-7550-BA	1861 747 033
81 AB-7550-CA	1861 947 032
81 AB-7550-DA	1861 947 032
81 AB-7550-EA	1861 746 035
81 AB-7550-FA	1861 747 033
81 AB-7550-HA	1861 746 035
81 AB-7550-JA	1861 747 033
81 AB-7563-AA	3082 080 033
81 AB-7563-BA	3082 085 034
81 AB-7563-CA	3082 153 031
81 AB-7563-DA	3082 153 031
81 AB-7563-EA	3082 080 033
81 AB-7563-FA	3082 085 034
81 AB-7563-GA	3082 153 031
81 AB-7563-HA	3082 153 031
81 AB-7563-JA	3082 153 031
81 AB-7563-KA	3082 153 031
81 AB-7K553-DA	3074 003 336
81 AB-7K553-DB	3074 003 336
81 BB-7550-CA	1861 696 045
81 BB-7550-EA	3082 122 132
81 GB-7550-AA	1861 790 033
81 GB-7550-BA	1878 046 741
81 GB-7550-BA	1878 046 741
81 GB-7550-FA	1878 046 741
81 GB-7550-FA	1878 046 741
81 VB-7550-AA	1861 491 035
81 VB-7563-A1A	3082 131 031
81 VB-7563-A2A	3082 131 031
82 OX-7L596-AFA	3000 119 001
82 OX-7L596-AKA	3000 120 001
82 OX-7L596-ASA	3000 047 009
82 OX-7L596-ATA	3000 047 010
82 OX-7L596-BCA	3000 120 001
82 OX-7L596-BGA	3000 058 003
82 ET-7600-DA	1863 869 006
82 GB-7550-CA	1878 046 741
82 GB-7550-CA	1878 046 741
82 GB-7550-DA	1862 179 033
82 GB-7550-GA	1861 790 033
82 GB-7563-AA	3082 131 031
82 GB-7563-BA	3082 122 132
82 GB-7563-CA	3082 122 132
83 OX-7L596-HA	3000 330 001
83 BB-7548-AA	3151 803 001
83 BB-7548-BA	3151 192 041

Vergleichs-Nr. Compare No.	Artikelnummer Article No.
-------------------------------	------------------------------

FORD

83 BB-7548-CA	3151 803 003
83 BB-7550-AA	1861 696 044
83 BB-7550-BA	1861 696 044
83 BB-7550-DA	1861 696 045
83 BB-7550-EA	1861 696 045
83 BB-7550-FA	1861 857 132
83 BB-7550-GA	1861 790 033
83 BB-7550-HA	1878 046 741
83 BB-7550-HA	1878 046 741
83 BB-7550-KA	1878 046 741
83 BB-7550-KA	1878 046 741
83 BB-7550-MA	1861 696 044
83 BB-7550-NA	1861 696 044
83 BB-7563-AA	3082 192 041
83 BB-7563-BA	3082 192 041
83 BB-7563-CA	3082 131 031
83 BB-7563-DA	3082 131 031
83 OX-7L596-FA	3000 030 008
83 SX-7L596-AA	3000 119 001
83 SX-7L596-AAA	3000 030 008
83 SX-7L596-ABA	3000 136 001
83 SX-7L596-AHA	3000 047 010
83 SX-7L596-AJA	3000 047 009
83 SX-7L596-AMA	3000 120 001
83 SX-7L596-AVA	3000 120 001
83 SX-7L596-BA	3000 058 003
83 SX-7L596-BAA	3000 136 001
83 SX-7L596-CA	3000 058 003
83 SX-7L596-GA	3000 119 001
83 SX-7L596-HA	3000 058 003
83 SX-7L596-KA	3000 047 008
83 SX-7L596-LA	3000 047 009
83 SX-7L596-MA	3000 047 010
83 SX-7L596-NA	3000 120 001
83 SX-7L596-TA	3000 047 009
83 SX-7L596-VA	3000 120 001
83 SX-7L596-ZA	3000 030 008
84 OX-7L596-BJA	3000 030 008
84 AB-7550-BB	1862 301 031
84 AB-7550-CA	1862 301 031
84 AB-7550-DA	1861 947 032
84 AB-7550-EA	1862 301 031
84 AB-7563-AA	3082 153 031
84 AB-7563-BA	3082 153 031
84 FB-7550-AA	1861 746 035
84 FB-7550-BA	1861 746 035
84 OX-7L596-BEA	3000 047 008
84 OX-7L596-BHA	3000 030 008
84 OX-7L596-BKA	3000 136 001
84 OX-7L596-BLA	3000 136 001
84 SX-7L596-AA	3000 330 001
85 OX-7L596-ACA	3000 120 001
85 OX-7L596-ADA	3000 030 008
85 OX-7L596-AGA	3000 119 001
85 OX-7L596-AJA	3000 058 003
85 OX-7L596-AKA	3000 058 003
85 OX-7L596-ASA	3000 030 008
85 OX-7L596-ATA	3000 047 009
85 OX-7L596-GA	3000 119 001
85 AB-7563-AA	3082 085 034
85 AB-7563-AB	3082 085 034

Vergleichsliste / Cross reference list

Vergleichs-Nr. Compare No.	Artikelnummer Article No.	Vergleichs-Nr. Compare No.	Artikelnummer Article No.	Vergleichs-Nr. Compare No.	Artikelnummer Article No.
FORD		FORD		FORD	
85 AB-7563-BA	3082 085 034	87 BX-7L596-BA	3000 047 008	89 GB-7550-AA	1862 250 031
85 AB-7563-BB	3082 085 034	87 GB-7550-AA	1862 179 033	89 GB-7550-BA	1862 250 031
85 AB-7563-BC	3082 085 034	87 GB-7550-AB	1862 179 033	89 GB-7550-CA	1862 250 031
85 BB-7550-CA	1878 046 741	87 GB-7550-AC	1862 179 033	89 GB-7550-DA	1862 250 031
85 BB-7550-CA	1878 046 741	87 GB-7550-BA	1878 046 741	89 GB-7550-DB	1862 250 031
85 BB-7550-CB	1878 046 741	87 GB-7550-BA	1878 046 741	89 GB-7550-GB	1862 250 031
85 BB-7550-CB	1878 046 741	87 GB-7550-CA	1862 179 033	89 GB-7563-AA	3082 196 131
85 BB-7550-DA	1861 857 132	87 GB-7563-AA	3082 122 132	89 GB-7563-AB	3082 196 131
85 BB-7563-AA	3082 131 031	87 GX-7L596-AA	3000 120 001	89 GX-7550-AA	1861 790 033
85 GB-7550-AA	1861 857 132	87 GX-7L596-AA	3000 182 002	89 GX-7550-BA	1861 790 033
85 GB-7550-AB	1861 857 132	87 GX-7L596-CA	3000 182 002	89 PB-7550-AB	1878 045 541
85 GB-7550-BA	1861 857 132	87 GX-7L596-EA	3000 182 002	89 TX-7L596-AA	3000 335 001
85 GB-7550-BB	1861 857 132	87 VX-7550-BA	1861 491 035	89 VB-7548-AA	3151 890 001
85 GB-7550-CA	1861 790 033	88 AX-7563-AA	3082 192 041	89 VB-7550-AB	1862 371 031
85 GB-7550-CB	1861 790 033	88 BB-7548-AA	3151 843 001	89 VB-7563-AA	3082 237 031
85 GB-7550-DA	1861 790 033	88 BB-7550-B1A	1878 045 541	89 VX-7550-AA	1861 857 132
85 GB-7550-DB	1861 790 033	88 BB-7550-B3A	1878 045 541	89 VX-7550-BA	1861 491 035
85 GB-7K553-BA	3074 003 307	88 BB-7550-D1A	1878 045 541	89 X-7550-AA	1861 696 045
85 GB-7K553-BA	3074 003 307	88 BB-7550-DA	1861 857 132	90 AB-7550-BA	1878 049 241
85 OX-7L596-AUA	3000 136 001	88 BB-7550-EA	1878 045 541	90 AB-7550-CB	1878 049 241
86 AB-7548-AA	3151 073 131	88 BB-7550-EB	1878 045 541	90 AX-7L596-AA	3000 330 001
86 AB-7548-AB	3151 073 131	88 BB-7563-B1A	3082 131 031	90 AX-7L596-BA	3000 329 001
86 AB-7550-AA	1861 747 033	88 BB-7563-B2A	3082 879 042	90 AX-7L596-CA	3000 334 001
86 AB-7550-DA	1861 746 035	88 BB-7563-BA	3082 879 042	90 BX-7563-AA	3082 131 031
86 AB-7550-EA	1861 747 033	88 BX-7550-AA	1861 696 045	90 OX-7550-DA	1861 746 035
86 AB-7550-EB	1861 747 033	88 BX-7550-BA	1861 696 045	91 AB-7548-BA	3151 000 181
86 AB-7550-GA	1862 900 043	88 BX-7L596-AA	3000 336 001	91 AB-7548-BB	3151 000 181
86 AB-7550-GB	1861 747 033	88 BX-7L596-CA	3000 244 001	91 AB-7550-BA	1878 008 031
86 AB-7550-JA	1861 746 035	88 BX-7L596-DA	3000 336 001	91 AB-7550-CA	1878 008 031
86 AB-7550-KA	1862 900 043	88 GB-7550-BA	1862 821 001	91 AG-7563-AA	3082 251 343
86 AB-7550-MA	1861 747 033	88 GB-7550-CA	1862 250 031	91 AG-7563-AB	3082 251 343
86 AB-7550-NA	1862 900 043	88 GB-7550-CB	1862 250 031	91 BB-7550-AA	1878 045 541
86 AB-7563-AA	3082 943 041	88 GB-7550-DB	1862 821 001	91 BB-7550-AB	1861 857 132
86 AB-7563-AB	3082 943 041	88 GB-7563-AA	3082 196 131	91 FB-7563-JA	3082 223 031
86 AX-7548-A2A	3151 073 131	88 GX-7L596-AA	3000 294 001	91 FB-7563-JB	3082 223 031
86 AX-7550-AA	1861 947 032	88 GX-7L596-BA	3000 474 001	92 AB-7550-AB	1878 049 241
86 AX-7550-BA	1861 947 032	88 VB-7550-AA	1862 348 031	92 AB-7550-B1A	1878 008 031
86 AX-7550-CA	1861 947 032	88 VB-7550-AB	1862 348 031	92 AB-7550-BB	1878 049 241
86 AX-7563-AA	3082 153 031	88 VB-7550-BA	1862 179 033	92 AB-7550-C1A	1878 008 031
86 AX-7L596-AA	3000 088 002	88 VB-7550-CB	1862 348 031	92 AB-7550-CC	1878 032 942
86 AX-7L596-BA	3000 088 002	88 VB-7550-DA	1862 179 033	92 AB-7550-DB	1878 049 241
86 BB-7550-CA	1861 857 132	88 VX-7L596-AA	3000 383 001	92 AB-7563-B1A	3082 286 031
86 BB-7550-CB	1861 857 132	88 VX-7L596-BA	3000 389 002	92 AB-7563-B2A	3082 286 031
86 BB-7550-DA	1861 857 132	89 AB-7550-BA	1862 509 031	92 AG-7550-ZA	1878 008 031
86 EX-7L596-BA	3000 120 001	89 AB-7550-BA	1862 820 001	92 AG-7550-ZB	1878 008 031
86 EX-7L596-CA	3000 047 008	89 AB-7550-BB	1862 509 031	92 AX-7L596-AA	3000 334 001
86 FB-7550-AA	1861 746 035	89 AB-7550-BB	1862 820 001	92 AX-7L596-CA	3000 707 001
86 FB-7550-AB	1861 746 035	89 AB-7550-CA	1862 900 043	92 AX-7L596-JA	1862 301 031
86 FB-7550-BA	1861 746 035	89 AB-7550-CB	1862 509 031	92 AX-7L596-JA	3082 223 031
86 GB-7550-CB	1861 857 132	89 AB-7550-CB	1862 820 001	92 AX-7L596-KA	1878 049 241
86 GX-7550-BA	1861 790 033	89 AB-7563-AA	3082 943 041	92 AX-7L596-KA	3082 943 041
86 VB-7548-AA	3151 810 004	89 AB-7563-AB	3082 943 041	92 AX-7L596-MA	3000 706 101
86 VB-7548-AB	3151 810 004	89 AX-7550-BA	1861 696 044	92 BX-7L596-AA	3000 335 001
86 VB-7550-CB	1861 491 035	89 AX-7550-BA	1861 696 044	92 BX-7L596-CA	3151 803 001
86 VB-7550-CC	1861 491 035	89 AX-7L569-BA	3000 122 002	92 VB-7550-AA	1862 313 344
86 VB-7550-DB	1861 491 035	89 AX-7L596-AA	3000 243 001	92 VB-7550-AB	1862 313 344
86 VB-7563-BA	3082 118 033	89 AX-7L596-CA	3000 122 002	92 VB-7550-AC	1862 313 344
86 VX-7L596-AA	3000 212 003	89 AX-7L596-DA	3000 047 008	92 VB-7550-AD	1862 313 344
87 AB-7550-AA	1861 747 033	89 BX-7550-AA	1861 696 045	92 VB-7550-BB	1862 348 031
87 AB-7550-DA	1861 747 033	89 FB-7550-AA	1862 301 031	92 VB-7550-BC	1862 348 031
87 BB-7K553-BA	3074 003 305	89 FB-7550-AB	1862 301 031	92 VB-7550-BD	1862 348 031

Vergleichsliste / Cross reference list

Vergleichs-Nr. Compare No.	Artikelnummer Article No.
-------------------------------	------------------------------

FORD

92 VB-7550-CA	1862 347 131
92 VB-7550-CB	1862 347 131
92 VB-7550-CC	1862 347 131
92 VB-7550-DA	1862 348 031
92 VB-7550-DB	1862 348 031
92 VB-7550-DC	1862 348 031
92 VB-7550-FA	1862 348 031
92 VB-7550-FB	1862 348 031
92 VB-7550-FC	1862 348 031
92 VB-7550-GA	1862 347 131
92 VB-7550-GB	1862 347 131
92 VB-7550-GC	1862 347 131
92 VB-7550-HA	1862 348 031
92 VB-7550-HB	1862 348 031
92 VB-7550-HC	1862 348 031
92 VB-7550-LB	1862 371 031
92 VB-7550-LC	1862 371 031
92 VB-7563-AA	3082 237 031
92 VB-7563-LA	3082 237 031
92 VX-7L596-AA	3000 389 101
92 VX-7L596-BA	3000 389 002
92 VX-7L596-CA	3000 389 004
92 VX-7L596-DA	3000 389 002
92 VX-7L596-EA	3082 237 031
92 VX-7L596-EA	3151 890 001
92 WT-7548 AA	3100 025 001
92 WX-7548-AA	3151 073 131
93 0X-7550-BA	1861 696 045
93 AX-7L596-AA	3000 119 001
93 AX-7L596-DA	3000 334 001
93 BG-7550-A1A	1878 008 031
93 BG-7550-A2A	1878 008 031
93 BG-7550-A2B	1878 008 031
93 BG-7550-AA	1878 995 402
93 BG-7550-AA	1878 995 402
93 BG-7550-B2A	1878 008 031
93 BG-7550-BA	1878 995 402
93 BG-7550-BA	1878 995 402
93 BG-7550-BA	1878 995 402
93 BG-7550-C2A	1878 008 031
93 BG-7550-CA	1878 995 402
93 BG-7550-CA	1878 995 402
93 BG-7550-D2A	1878 008 031
93 BG-7550-DA	1878 995 402
93 BG-7550-DA	1878 995 402
93 BG-7550-E1A	1878 000 227
93 BG-7550-H1B	1862 558 001
93 BG-7550-J1A	1878 000 227
93 BG-7550-MA	1878 008 031
93 BG-7550-MB	1878 008 031
93 BG-7563-AA	3082 274 041
93 BG-7563-BA	3082 274 041
93 BG-7563-C2A	3082 287 031
93 BG-7563-D1A	3082 286 031
93 BG-7563-D2A	3082 286 031
93 BG-7563-D2B	3082 286 031
93 BG-7563-E1A	3082 000 025
93 BG-7563-E1B	3082 000 026
93 BX-7L596-AA	3000 664 001
93 BX-7L596-BA	3000 664 001
93 BX-7L596-CA	3000 706 102
93 BX-7L596-DA	3000 608 001

Vergleichs-Nr. Compare No.	Artikelnummer Article No.
-------------------------------	------------------------------

FORD

93 BX-7L596-EA	3000 047 010
93 FG-7563-AA	3082 085 138
93 FG-7563-BA	3082 223 133
93 GG-7550-A1A	1878 045 541
93 VB-7550-AA	1862 347 131
93 VB-7550-AB	1862 347 131
93 VB-7550-AC	1862 347 131
93 VB-7550-AD	1862 347 131
93 VX-7L596-AA	3000 389 004
93 ZT-7548-AA	3151 891 001
93 ZT-7548-AB	3151 891 001
94 AG-7550-AA	1878 008 031
94 AG-7550-AB	1878 008 031
94 AG-7550-BA	1878 008 031
94 AG-7550-ZB	1878 008 031
94 AG-7550-ZD	1878 008 031
94 AG-7563-RB	3082 251 343
94 AG-7563-ZD	3082 286 031
94 AX-7L596-AA	3000 548 103
94 AX-7L596-BA	3000 706 101
94 BG-7550-VB	1878 008 031
94 BG-7550-VC	1878 008 031
94 BG-7563-VC	3082 287 031
94 GG-7502-A1B	3182 998 904
94 GX-7L596-AA	3000 770 001
94 GX-7L596-BA	3000 336 001
94 ZT-7A564-AA	3182 998 901
94 ZT-7A564-BA	3182 998 902
95 AG-7550-AA	1862 509 031
95 AG-7550-AA	1862 820 001
95 AG-7550-CA	1878 995 401
95 AG-7550-CB	1878 995 401
95 AG-7550-CC	1878 995 401
95 AX-7L596-AA	3000 824 002
95 AX-7L596-BA	1878 995 402
95 AX-7L596-BA	3082 274 041
95 AX-7L596-BA	3151 000 181
95 AX-7L596-CA	3000 824 002
95 AX-7L596-DA	3000 243 002
95 BG-7550-BC	1878 995 402
95 BG-7563-A4A	3082 287 031
95 BG-7563-AA	3082 274 041
95 BX-7L596-AA	3000 823 901
95 BX-7L596-CA	3000 812 131
95 BX-7L596-DA	3000 823 501
95 BX-7L596-EA	3000 769 001
95 FX-7L596-AA	3000 823 802
95 GG-7502-B1C	3182 998 903
95 GG-7540-AB	1862 250 031
95 GG-7550-C1A	1878 045 541
95 GG-7550-H2A	1862 250 031
95 GG-7550-H2B	1862 250 031
95 GG-7563-F1A	3082 640 801
95 GG-7563-F2A	3082 276 031
95 GG-7563-H2A	3082 276 031
95 GX-7L596-AA	3000 670 031
95 GX-7L596-BA	3000 823 601
95 VB-7550-AB	1862 313 344
95 VB-7550-AC	1862 313 344
95 VB-7563-AC	3082 263 131
95 VW-7550-AA	1864 998 503

Vergleichs-Nr. Compare No.	Artikelnummer Article No.
-------------------------------	------------------------------

FORD

95 VW-7550-C2B	1862 485 031
95 VW-7550-E2B	1862 486 031
95 VW-7550-E3B	1862 486 031
95 VW-7550-KA	1862 486 031
95 VW-7550-L1A	1878 000 193
95 VW-7550-M1A	1878 000 193
95 VW-7563-B2A	3082 272 231
95 VW-7563-C2A	3082 272 232
95 VW-7563-F1A	3082 272 231
95 VWX-7L596-A1A	3000 950 702
95 VWX-7L596-A1B	3000 950 702
95 VWX-7L596-B1A	3000 950 702
95 VWX-7L596-C1A	3000 786 001
95 VX-7L596-AA	3000 824 801
96 FG-7540-BD	3000 651 131
96 FG-7550-D2A	3000 803 001
96 FG-7550-H2B	1878 001 816
96 FG-7550-H2B	1862 487 031
96 FG-7550-H2C	1878 001 816
96 FG-7550-H2C	1862 487 031
96 FG-7550-H3C	1878 001 816
96 FG-7550-H3C	1862 487 031
96 FG-7550-H4C	1878 001 816
96 FG-7550-H4C	1862 487 031
96 FG-7563-D2A	3082 277 131
96 FG-7563-H2A	3082 273 031
96 FG-7563-H2B	3082 273 031
96 FG-7563-H2C	3082 273 031
96 FX-7L569-CA	3000 823 801
96 FX-7L596-AA	3000 651 131
96 FX-7L596-AB	3000 651 131
96 FX-7L596-BA	3000 803 001
96 GG-7550-B2B	1864 511 031
96 GG-7563-B2A	3082 282 031
96 GX-7L596-B2A	3000 820 131
96 WT-7A564-AB	3182 998 601
96 WT-7A564-BB	3182 998 601
97 AG-7550-AA	1878 001 554
97 AG-7563-AA	3082 274 041
97 AX-7L596-AA	3000 951 215
97 BG-7550-A3B	1878 992 001
97 BG-7550-AA	1878 000 193
97 BG-7550-B2A	1878 008 031
97 BG-7550-CA	1878 994 701
97 BG-7550-EA	1878 008 031
97 BG-7550-V1A	1878 008 031
97 BG-7550-V2A	1878 008 031
97 BG-7550-VA	1878 008 031
97 BG-7563-A3A	3082 000 333
97 BG-7563-EA	3082 286 031
97 BG-7563-VA	3082 287 031
97 BX-7L596-AA	3000 834 401
97 BX-7L596-CA	3000 824 401
97 BX-7L596-EA	3000 812 131
97 BX-7L596-VA	3000 823 901
97 FG-7550-D3A	1862 509 031
97 FG-7550-HA	1878 021 131
97 VW-7550-AA	1878 000 193
97 VWX-7L596-AA	3000 829 101
98 AG-7550-HA	1878 001 554

Vergleichsliste / Cross reference list

Vergleichs-Nr. Compare No.	Artikelnummer Article No.
-------------------------------	------------------------------

FORD

D501 16 460	1862 852 044
D501 16 460 A	1862 852 044
D8 RZ-7K553-B	3074 003 302
D8 RZ-7K553-D	3074 003 302
E502 16 410 A	3082 850 041
E92Z-7548-B	3151 807 001
E92Z-7550-A	1878 850 001
E92Z-7563-G	3082 928 001
F0C6-7550-BB	1862 647 001
F0C6-7550-BB	1861 815 003
F201 16 510	3151 807 001
F205 16 460C	1862 647 001
F205 16 460C	1861 815 003
F32Z-7548-A	3151 807 001
F32Z-7550-A	1862 647 001
F32Z-7550-A	1861 815 003
F32Z-7550-B	1878 984 301
F32Z-7563-A	3082 679 001
F32Z-7563-A	3082 648 001
F32Z-7563-B	3082 759 001
F5 RZ-7550-B	1878 008 031
F7 RZ-7550-EA	1878 008 031
F7 RZ-7550-VA	1878 008 031
F7 RZ-7563-EA	3082 286 031
F7 RZ-7563-VA	3082 287 031
G560 16 510B	3151 807 001
H606 16 510 A	3151 807 001
HE07 16 410 B	3082 878 002
KL02 16 410E	3082 759 001
P95 VB-7540-AA	3000 824 801
P97 BG-7540-DA	3000 812 131
PXS 41-7540-B1D	3000 844 001
PXS 41-7540-B1D	3000 844 001
PXS 41-7540-B2C	3000 844 001
PXS41-7540-B1C	3000 844 001
PXS41-7540-C1B	3000 842 701
PXS41-7540-C2B	3000 842 701
PXS41-7540-S1C	3000 842 601
PXS41-7540-S2C	3000 842 601
R207 16 460 B	1862 853 002
R207 16 460 D	1862 892 002
R207 16 460 D	1862 853 002
R207 16 460 E	1862 892 002
R207 16 460 E	1862 853 002
R80 LB-7563A-2A	3082 118 033
R85 GB-7550-CB	1861 790 033
R89 0AX-7550-BA	1861 696 044
R89 AA-7L596-AA	3000 243 001
R90 AX-7L596-AA	3000 330 001
R90 AX-7L596-BA	3000 329 001
R90 AX-7L596-CA	3000 334 001
R91 FB-7563-JB	3082 223 031
R92 AX-7L596-JA	1862 301 031
R92 AX-7L596-JA	3082 223 031
R92 AX-7L596-KA	1878 049 241
R92 AX-7L596-KA	3082 943 041
R92 VX-7L596-BA	3000 389 002
R92 VX-7L596-CA	3000 389 004
R92 VX-7L596-DA	3000 389 002
R93 VX-7L596-AA	3000 389 004
R94 AX-7L596-AA	3000 548 103

Vergleichs-Nr. Compare No.	Artikelnummer Article No.
-------------------------------	------------------------------

FORD

R95 AX-7L596-AA	3000 824 002
R95 AX-7L596-BA	1878 995 402
R95 AX-7L596-BA	3082 274 041
R95 AX-7L596-BA	3151 000 181
R95 AX-7L596-CA	3000 824 002
R95 AX-7L596-DA	3000 243 002
R95 FX-7L596-AA	3000 823 802
R95 VW-7550-KA	1862 486 031
R95 VWX-7L596-A1B	3000 950 702
R95 VWX-7L596-B1A	3000 950 702
R95 VWX-7L596-C1A	3000 786 001
R95 VX-7L596-AA	3000 824 801
R96 FX-7L596-AB	3000 651 131
R96 FX-7L596-BA	3000 803 001
R97 AX-7L596-AA	3000 951 215
R97 VWX-7L596-AA	3000 829 101
RF11 16 460 A	1862 892 002
RF11 16 460 A	1862 853 002
RM3C1J7L596AB	3000 951 230
RM3M2J-7540-AA	3000 951 119
RM3S41-7540-B1A	3000 844 001
RM96 FX-7L596-AB	3000 651 131
RM96 FX-7L596-CA	3000 823 801
RM97 BX-7L596-AA	3000 834 401
RM97 BX-7L596-CA	3000 824 401
RMXS 41-7540-C1B	3000 842 701
RMXS 4J-7540-S1C	3000 842 601
RPXS 41-7540-D1C	3000 844 101
RPXS 4J-7540-B1C	3000 844 001
RV97 FX-7L596-BA	3000 830 501
V89 AB-7563-AA	3082 943 041
V92 VB-7550-AA	1862 371 031
V94 GB-7550-AA	1864 969 001
V94 GB-7563-AA	3082 697 001
V97 FB-7550-BB	1878 016 031
V97 FB-7550-BC	1878 016 031
V97 FB-7563-BA	3082 291 031
V97 FB-7563-BB	3082 291 031
V97 FX-7L596-BA	3000 830 501
X92 VB-7550-AA	1862 371 031
X92 VB-7563-AA	3082 237 031
XM 21 6375 AA	2294 003 341
XS 41 7A564-AC	3182 998 301
XS 41-7550-C1B	1878 987 901
XS 41-7550-C1C	1878 987 901
XS 41-7550-C2B	1878 987 901
XS 41-7A564-AB	3182 998 301
XS 41-7A564-EA	3182 998 601
XS41-7450-D1C	3000 844 101
XS41-7450-D2C	3000 844 101
XS41-7540-S1C	3000 842 601
XS41-7540-S2C	3000 842 601
XS41-7550-C1B	1878 987 901
XS41-7550-C2B	1878 987 901
XS41-7550-D1C	1878 988 201
XS41-7550-D2C	1878 988 201
XS41-7550-R1B	1878 040 731
XS41-7550-R2B	1878 040 731
XS41-7550-S1B	1878 040 031
XS41-7550-S2B	1878 040 031
XS41-7563-BC	3082 635 004

Vergleichs-Nr. Compare No.	Artikelnummer Article No.
-------------------------------	------------------------------

FORD

XS41-7563-DC	3082 634 901
XS41-7563-RB	3082 286 031
XS41-7563-SA	3082 304 332
XS41-7563-SC	3082 304 332
XS41-7A564-EA	3182 998 601
YM 21 6375 BA	2294 003 341
YM 21-7563-CA	3082 306 533
YM21 7540 AA	3000 856 301
YM21 7550 CA	1878 052 239
YM21 7563 BA	3082 306 531
YM21-7580-AA	3182 997 901
YM21-7580-AB	3182 997 901
YS 61 7540 CA	3000 951 794
YS 61 7550 CA	1878 600 805
YS 61-7563-DC	3082 303 332
YS-61-7563-DB	3082 303 332
YS61 7550D3D	1878 038 433
YS61- 7550- D2B	1878 038 433
YS61- 7550- D3D	1878 038 433
YS61- 7550- D3E	1878 038 433

HONDA

22105-P02-505	3000 821 701
22105-P10-505	3000 807 002
22105-P13-505	3000 821 401
22105-P13-515	3000 821 301
22105-P13-525	3000 821 302
22105-P13-535	1878 998 401
22105-P13-535	3082 717 001
22105-P13-535	3151 886 001
22105-P13-545	1878 998 401
22105-P13-545	3082 642 601
22105-P13-545	3151 886 001
22105-P1G-305	3000 834 601
22105-P29-505	3000 807 002
22105-P44-305	3000 606 001
22105-P44-505	3000 606 001
22105-P54-505	3000 821 601
22105-P5T-305	3000 852 401
22105-PE0-505	3000 213 001
22105-PE0-525	3000 213 001
22105-PE0-535	3000 213 001
22105-PE0-545	1862 878 002
22105-PE0-545	3082 913 001
22105-PE0-545	3151 833 001
22105-PG7-505	3000 372 001
22105-PG7-515	1861 951 001
22105-PG7-515	3082 816 002
22105-PG7-515	3151 833 001
22105-PG7-525	3000 253 001
22105-PH4-505	3000 592 001
22105-PH4-515	3000 592 001
22105-PH4-525	3000 592 001
22105-PH5-505	3000 372 001
22105-PH5-515	1861 951 001
22105-PH5-515	3082 816 002
22105-PH5-515	3151 833 001
22105-PH5-525	3000 253 001
22105-PH5-535	3000 253 001
22105-PK1-505	3000 659 001
22105-PK1-525	3000 662 001

Vergleichsliste / Cross reference list

Vergleichs-Nr. Compare No.	Artikelnummer Article No.
-------------------------------	------------------------------

HONDA

22105-PK1-535	3000 660 001
22105-PK1-545	3000 662 001
22105-PK1-555	3000 663 001
22105-PK1-575	3000 661 001
22105-PK1-585	3000 661 001
22105-PL2-515	1862 740 001
22105-PL2-515	3082 694 001
22105-PL2-515	3151 886 001
22105-PM1-505	3000 390 001
22105-PM2-505	3000 683 001
22105-PM5-505	3000 390 002
22105-PM5-525	1878 000 808
22105-PM5-525	3082 816 002
22105-PM5-525	3151 833 001
22105-PM7-505	3000 390 002
22105-PM7-515	3000 390 002
22105-PM7-525	3000 683 001
22105-PM7-535	3000 683 002
22105-PM7-545	1861 951 001
22105-PM7-545	3082 816 002
22105-PM7-545	3151 833 001
22105-PM7-555	1878 000 808
22105-PM7-555	3082 816 002
22105-PM7-555	3151 833 001
22105-PM7-565	1878 000 825
22105-PM7-565	3082 692 001
22105-PM7-565	3151 833 001
22105-PM7-575	3000 390 002
22105-PM7-585	3000 390 002
22105-PR3-505	3000 821 501
22105-PT1-505	3000 606 001
22105-PT7-505	3000 606 001
22105-PY3-505	1878 998 501
22105-PY3-505	3082 642 801
22105-PY3-505	3151 998 901
22200-689-000	1861 951 001
22200-689-010	1861 951 001
22200-689-020	1861 951 001
22200-P02-000	1878 998 601
22200-P02-010	1878 998 601
22200-P02-020	1878 998 601
22200-P10-000	1878 000 825
22200-P13-000	1878 998 401
22200-P13-005	1878 998 402
22200-P13-010	1878 998 401
22200-P1G-004	1878 991 301
22200-P1G-014	1878 991 301
22200-P29-000	1878 000 825
22200-P29-010	1878 000 825
22200-P29-020	1878 000 825
22200-P29-030	1878 000 825
22200-P2E-003	1878 992 601
22200-P2E-013	1878 992 601
22200-P2T-005	1878 992 701
22200-P2T-015	1878 992 701
22200-P2T-025	1878 992 701
22200-P2Y-005	1878 992 501
22200-P30-000	1878 998 401
22200-P30-010	1878 998 401
22200-P30-020	1878 998 401
22200-P3F-005	1878 987 703

Vergleichs-Nr. Compare No.	Artikelnummer Article No.
-------------------------------	------------------------------

HONDA

22200-P3F-015	1878 987 703
22200-P3F-035	1878 987 703
22200-P3Y-005	1878 992 502
22200-P44-004	1862 611 001
22200-P44-014	1862 611 001
22200-P54-000	1878 998 401
22200-P5M-005	1878 989 101
22200-P5P-005	1878 987 601
22200-P5T-000	1878 986 001
22200-P72-005	1878 998 401
22200-P73-015	1878 987 603
22200-P7A-005	1878 987 801
22200-PA6-000	1862 878 002
22200-PAA-003	1878 986 501
22200-PB1-000	1861 951 001
22200-PB2-000	1861 951 001
22200-PC0-000	1862 878 002
22200-PC0-010	1862 878 002
22200-PC0-020	1862 878 002
22200-PC2-000	1861 951 001
22200-PC2-010	1861 951 001
22200-PC6-000	1861 951 001
22200-PC6-010	1861 951 001
22200-PC6-020	1861 951 001
22200-PC6-030	1861 951 001
22200-PD1-000	1862 878 002
22200-PD1-010	1862 878 002
22200-PD1-920	1862 878 002
22200-PD1-921	1862 878 002
22200-PDE-005	1878 987 702
22200-PDE-015	1878 987 702
22200-PE0-000	1862 878 002
22200-PE0-003	1862 878 002
22200-PE0-010	1862 878 002
22200-PE0-020	1862 878 002
22200-PE6-000	1862 878 002
22200-PEL-005	1878 987 602
22200-PG6-J00	1862 878 002
22200-PG7-003	1861 951 001
22200-PG7-J00	1861 951 001
22200-PH1-000	1862 626 001
22200-PH1-G00	1861 951 001
22200-PH3-000	1862 843 002
22200-PH4-000	1878 000 824
22200-PH4-003	1878 000 824
22200-PH4-010	1878 000 824
22200-PH4-020	1878 000 824
22200-PH4-305	1878 000 824
22200-PH4-G00	1878 000 824
22200-PH4-G01	1878 000 824
22200-PH5-000	1861 951 001
22200-PH5-305	1861 951 001
22200-PH7-000	1862 740 001
22200-PH7-010	1862 740 001
22200-PH7-020	1862 740 001
22200-PJ7-000	1862 878 002
22200-PK1-000	1862 843 002
22200-PK1-003	1862 843 002
22200-PK1-010	1862 843 002
22200-PK1-020	1862 843 002
22200-PK1-020	1878 998 401

Vergleichs-Nr. Compare No.	Artikelnummer Article No.
-------------------------------	------------------------------

HONDA

22200-PK1-305	1862 843 002
22200-PK1-306	1862 843 002
22200-PK1-A00	1862 843 002
22200-PK1-M00	1862 843 002
22200-PK1-M00	1878 998 401
22200-PK1-M01	1862 843 002
22200-PK1-M01	1878 998 401
22200-PK1-S00	1862 843 002
22200-PK1-S01	1862 843 002
22200-PL2-000	1862 740 001
22200-PL2-003	1862 740 001
22200-PL2-A00	1862 740 001
22200-PL2-A01	1862 740 001
22200-PL2-G00	1862 740 001
22200-PL2-G01	1862 740 001
22200-PL2-G10	1862 740 001
22200-PL2-G11	1862 740 001
22200-PL2-J10	1862 740 001
22200-PLL-005	1878 987 602
22200-PM0-000	1862 626 001
22200-PM0-010	1862 626 001
22200-PM1-000	1862 626 001
22200-PM1-003	1878 000 825
22200-PM1-010	1862 626 001
22200-PM1-305	1862 626 001
22200-PM1-315	1862 626 001
22200-PM5-003	1878 000 808
22200-PM5-020	1878 000 808
22200-PM5-030	1878 000 808
22200-PM7-000	1861 951 001
22200-PM7-010	1861 951 001
22200-PM7-B00	1861 951 001
22200-PM7-B01	1861 951 001
22200-PM7-C00	1861 951 001
22200-PM7-C01	1861 951 001
22200-PM7-J00	1878 000 808
22200-PM7-J01	1878 000 808
22200-PM7-J02	1878 000 808
22200-PM7-J10	1878 000 808
22200-PM7-L00	1878 000 825
22200-PM7-L01	1878 000 825
22200-PN7-J02	1878 000 808
22200-PR3-010	1878 998 701
22200-PR3-020	1878 998 701
22200-PR3-030	1878 998 701
22200-PR4-S00	1878 998 401
22200-PT1-000	1862 611 001
22200-PT1-010	1862 611 001
22200-PT1-020	1862 611 001
22200-PT7-003	1862 611 001
22200-PWA-005	3000 951 506
22200-PY3-000	1878 998 501
22200-PY3-010	1878 998 501
22300-P02-000	3082 816 002
22300-P02-010	3082 816 002
22300-P10-000	3082 692 001
22300-P13-000	3082 642 601
22300-P13-005	3082 642 601
22300-P13-010	3082 642 601
22300-P14-005	3082 642 602
22300-P1G-004	3082 637 101

Vergleichsliste / Cross reference list

Vergleichs-Nr. Compare No.	Artikelnummer Article No.
-------------------------------	------------------------------

HONDA

22300-P29-000	3082 692 001
22300-P29-010	3082 692 001
22300-P2E-003	3082 692 001
22300-P2E-003	3082 692 001
22300-P2T-015	3082 638 201
22300-P2Y-005	3082 638 101
22300-P30-010	3082 642 701
22300-P30-020	3082 642 701
22300-P30-030	3082 642 701
22300-P44-004	3082 717 001
22300-P5K-005	3082 634 401
22300-P5M-005	3082 635 701
22300-P5T-000	3082 633 701
22300-P72-005	3082 635 801
22300-P73-005	3082 635 801
22300-P73-025	3082 635 801
22300-P7A-015	3082 634 601
22300-PC1-020	3082 930 001
22300-PC1-030	3082 930 001
22300-PC1-040	3082 930 001
22300-PC1-050	3082 930 001
22300-PC2-020	3082 930 001
22300-PC6-000	3082 930 001
22300-PC6-010	3082 930 001
22300-PC6-020	3082 930 001
22300-PC6-030	3082 930 001
22300-PD2-000	3082 930 001
22300-PD2-010	3082 930 001
22300-PD2-020	3082 930 001
22300-PD2-030	3082 930 001
22300-PE0-000	3082 913 001
22300-PE0-010	3082 913 001
22300-PE0-020	3082 913 001
22300-PE0-030	3082 913 001
22300-PE1-000	3082 913 001
22300-PE1-010	3082 913 001
22300-PE1-020	3082 913 001
22300-PE1-030	3082 913 001
22300-PE1-040	3082 913 001
22300-PE7-000	3082 913 001
22300-PE7-010	3082 913 001
22300-PE7-020	3082 913 001
22300-PE7-030	3082 913 001
22300-PEL-005	3082 634 501
22300-PEL-015	3082 634 501
22300-PH0-000	3082 789 001
22300-PH3-000	3082 789 001
22300-PH3-010	3082 789 001
22300-PH3-G00	3082 696 001
22300-PH3-G01	3082 696 001
22300-PH3-G10	3082 696 001
22300-PH3-J00	3082 789 001
22300-PH4-000	3082 789 001
22300-PH4-010	3082 789 001
22300-PH4-C00	3082 789 001
22300-PH4-C01	3082 789 001
22300-PH4-G00	3082 789 001
22300-PH4-G01	3082 789 001
22300-PH4-G11	3082 789 001
22300-PH5-010	3082 816 002
22300-PH7-010	3082 694 001

Vergleichs-Nr. Compare No.	Artikelnummer Article No.
-------------------------------	------------------------------

HONDA

22300-PJ0-000	3082 789 001
22300-PJ0-010	3082 789 001
22300-PJ7-000	3082 913 001
22300-PK1-000	3082 789 001
22300-PK1-010	3082 695 001
22300-PK1-S00	3082 789 001
22300-PK1-S01	3082 696 001
22300-PK1-S10	3082 696 001
22300-PK2-000	3082 789 001
22300-PK2-J10	3082 696 001
22300-PK2-S02	3082 696 001
22300-PL2-G00	3082 694 001
22300-PL2-G10	3082 694 001
22300-PM0-000	3082 816 002
22300-PM5-000	3082 816 002
22300-PM5-L00	3082 693 001
22300-PM7-000	3082 816 002
22300-PM7-A10	3082 816 002
22300-PM7-A20	3082 816 002
22300-PM7-L00	3082 692 001
22300-PP2-000	3082 816 002
22300-PP5-000	3082 816 002
22300-PR3-010	3082 788 001
22300-PR3-020	3082 788 001
22300-PR5-000	3082 816 002
22300-PT0-000	3082 696 001
22300-PT4-000	3082 717 001
22300-PT7-003	3082 717 001
22300-PT7-013	3082 717 001
22300-PT7-023	3082 634 101
22300-PWA-005	3000 951 506
22300-PY3-000	3082 642 801
22810-P20-003	3151 906 001
22810-P20-005	3151 906 001
22810-P21-003	3151 886 001
22810-P22-008	3151 998 401
22810-P6A-00	3151 997 001
22810-P6A-000	3151 997 001
22810-PB6-921	3151 817 001
22810-PB6-922	3151 817 001
22810-PB6-923	3151 817 001
22810-PC8-921	3151 817 001
22810-PC8-922	3151 817 001
22810-PC8-923	3151 817 001
22810-PE6-003	3151 820 001
22810-PE6-921	3151 820 001
22810-PF5-008	3151 862 001
22810-PG2-004	3151 886 001
22810-PG2-008	3151 886 001
22810-PH8-008	3151 833 001
22810-PL3-003	3151 867 001
22810-PL3-005	3151 867 001
22810-PLW-003	3151 906 001
22810-PLW-005	3151 906 001
22810-PR8-000	3151 998 901
22810-PR8-003	3151 998 901
22810-PS1-015	3151 862 001
22810-PX5-000	3151 886 001
22810-PX5-003	3151 886 001
22810-PX5-004	3151 886 001
22810-PX5-J00	3151 886 001

Vergleichs-Nr. Compare No.	Artikelnummer Article No.
-------------------------------	------------------------------

HONDA

22810-PX5-J01	3151 886 001
22810-PX5-J02	3151 886 001
22910-SH3-A05	3074 600 236

HYUNDAI

41100-02010	3000 857 101
41100-11100	1878 000 796
41100-11200	1878 000 796
41100-21000	1862 861 002
41100-22000	1862 597 002
41100-22010	1862 897 002
41100-22600	1878 985 101
41100-22610	1862 597 002
41100-22630	1862 597 002
41100-22650	1878 600 546
41100-22690	1878 600 547
41100-22695	1878 600 547
41100-22705	1878 600 536
41100-28011	1878 985 002
41100-28021	1878 985 002
41100-28036	1878 600 904
41100-28050	1878 600 537
41100-28060	1878 600 904
41100-28110	1878 600 904
41100-34010	1862 897 002
41100-34020	1862 897 002
41100-34220	1862 597 002
41100-36020	1878 996 301
41100-36620	1862 597 002
41100-37000	1862 800 001
41100-37010	1862 800 001
41100-37020	1862 800 001
41100-39000	1878 985 001
41100-39020	1878 985 202
41100-43300	1878 984 201
41100-44040	1878 984 201
41100-4B000	1878 984 801
41100-4B010	1878 984 801
41100-4B020	1878 984 801
41100-4B030	1878 984 801
41300-02011	3000 857 101
41300-02030	3000 857 101
41300-21111	3082 832 042
41300-22000	3082 675 001
41300-22010	3082 881 001
41300-22150	3082 600 718
41300-22600	3082 633 201
41300-22620	3082 675 001
41300-22650	3082 600 715
41300-22660	3082 600 716
41300-28011	3082 632 901
41300-28031	3082 600 705
41300-28036	3082 600 717
41300-28050	3082 632 901
41300-32000	3082 881 001
41300-34020	3082 881 001
41300-34320	3082 664 002
41300-36020	3082 641 401
41300-36620	3082 675 001
41300-37000	3082 933 001
41300-37010	3082 933 001

Vergleichsliste / Cross reference list

Vergleichs-Nr. Compare No.	Artikelnummer Article No.
-------------------------------	------------------------------

HYUNDAI

41300-37020	3082 933 001
41300-37040	3082 933 001
41300-37300	3082 933 001
41300-39000	3082 632 801
41300-43300	3082 633 001
41300-43400	3082 633 001
41300-43600	3082 633 301
41300-4A000	3082 633 102
41300-4A020	3082 633 101
41380-28030	3082 600 705
41410-11000	3151 808 001
41412-49600	3151 600 516
41420-45000	3151 600 516
41420-45001	3151 600 516
41421-02000	3151 994 401
41421-14500	3151 830 001
41421-21000	3151 808 001
41421-21300	3151 808 001
41421-21400	3151 808 001
41421-26000	3151 808 001
41421-28000	3151 994 601
41421-28001	3151 994 601
41421-28002	3151 994 601
41421-28020	3151 994 501
41421-33010	3151 830 001
41421-36000	3151 808 001
41421-39000	3151 994 501
41421-43000	3151 832 001
41421-43010	3151 832 001
41421-43010	3151 832 001
41421-43020	3151 832 001
41421-4A000	3151 877 001
42421-21000	3151 808 001
HD711001	1878 985 203
HD711001	1878 984 201
HD711007	1878 985 203
HD711007	1878 984 201
HD711010	1878 985 203
HD711010	1878 984 201
MB919426	1862 862 002
MB919427	1862 993 001
MD710325	1862 862 002
MD713293	1862 862 002
MD714299	1862 862 002
MD715522	1862 862 002
MD717085	1862 862 002
MD719469	3151 832 001
MD720684	3082 931 001
MD723861	1862 862 002
MD723883	1862 993 001
MD724119	3082 931 001
MD724426	3082 931 001
MD724736	3082 931 001
MD727685	1862 862 002
MD728702	1862 993 001
MD728703	1862 862 002
MD732504	1862 993 001
MD732505	3082 784 001
MD735897	1862 993 001
MD735916	1862 993 001
MD736203	1862 993 001
MD736820	1862 993 001

Vergleichs-Nr. Compare No.	Artikelnummer Article No.
-------------------------------	------------------------------

HYUNDAI

MD742210	3082 784 001
MD742366	1862 993 001
MD742683	1862 993 001
MD742684	1862 993 001
MD742685	1862 993 001
MD802133	1862 862 002
ME581119	3151 832 001
MR111433	1862 993 001
MR145801	1862 993 001
MR176337	1862 993 001
MR195689	3151 832 001
MR196313	1862 993 001
MR246672	1862 862 002
MR357709	1862 993 001
RL210120	1862 862 002
RL210120	3082 931 001
ZD711006	1878 985 203
ZD711006	1878 984 201
ZD711106	1878 985 203
ZD711106	1878 984 201

ISUZU

4293868	3082 926 001
4293999	3082 927 001
4295175	1862 802 002
4295176	1862 802 002
4310474	3082 760 001
4311156	1862 802 002
4312802	1862 802 002
4312932	3082 790 001
4317004	1862 649 001
5-31220-001-0	3082 926 001
5-31220-006-0	3082 925 001
5-31220-008-0	3082 177 031
5-31220-024-0	3082 873 001
5-31240-023-0	1862 136 043
5-31240-038-0	1862 802 002
5-31240-041-0	1862 802 002
5-31240-046-0	1862 566 001
5-31240-046-1	1862 566 001
614781	1863 870 201
660018	3082 676 001
664221	1862 561 001
668335	1863 863 001
668657	3151 998 501
8-24423-459-0	3082 297 531
8-24436-442-0	3082 297 531
8-55353-653-0	2294 000 110
8-55556-394-0	3082 297 531
8-90578-491-0	1878 041 431
8-90578-492-0	1878 041 431
8-94101-243-0	1863 805 002
8-94105-062-0	3082 926 001
8-94114-850-0	1862 819 001
8-94114-850-1	1862 819 001
8-94121-395-0	1862 802 002
8-94125-567-0	3082 927 001
8-94125-567-1	3082 837 002
8-94125-567-1	3082 927 001
8-94125-568-0	1862 802 002
8-94133-417-1	3151 866 001

Vergleichs-Nr. Compare No.	Artikelnummer Article No.
-------------------------------	------------------------------

ISUZU

8-94165-520-0	1862 802 002
8-94177-075-0	1862 802 002
8-94229-388-0	1862 802 002
8-94241-457-0	1862 802 002
8-94258-397-1	3082 925 001
8-94259-717-0	1862 819 001
8-94311-858-1	1862 649 001
8-94311-859-1	1862 649 001
8-94314-675-0	1862 802 002
8-94314-676-0	1862 802 002
8-94314-677-0	1862 802 002
8-94374-897-4	3482 933 001
8-94374-898-1	1862 581 001
8-94375-247-0	3082 640 001
8-94375-247-1	3082 640 001
8-94375-248-1	1862 560 001
8-94377-417-0	3151 998 501
8-94377-417-1	3151 998 501
8-94379-499-0	1863 860 001
8-94408-642-0	3082 688 001
8-94408-642-1	3082 688 001
8-94419-968-0	1862 802 002
8-94419-969-0	3082 746 001
8-94419-970-0	3082 837 002
8-94419-970-0	3082 927 001
8-94435-011-0	3082 688 001
8-94440-356-0	1862 802 002
8-94451-042-0	1862 819 001
8-94453-348-0	1863 860 001
8-94453-749-1	1862 572 001
8-94454-010-0	3082 790 001
8-94454-010-1	3082 790 001
8-94454-474-1	3082 642 401
8-94455-474-0	3082 642 401
8-94455-474-1	3082 642 401
8-94455-475-0	1862 819 001
8-94457-270-0	1862 819 001
8-94457-307-0	1862 819 001
8-94462-030-2	3082 760 001
8-94462-030-3	3082 760 001
8-94466-060-0	1862 802 002
8-94479-249-0	1862 802 002
8-97020-256-0	1862 649 001
8-97036-063-0	1862 649 001
8-97040-268-0	3082 837 002
8-97066-345-0	1862 560 001
8-97069-957-0	1878 078 141
8-97078-923-0	1862 802 002
8-97080-564-1	1862 560 001
8-97106-177-1	1864 998 601
8-97106-978-0	1862 802 002
8-97106-979-0	1862 802 002
8-97109-246-0	3082 640 001
8-97126-258-0	1862 581 001
8-97135-492-0	1862 560 001
8-97136-535-0	3482 998 001
8-97138-138-0	1862 581 001
8-97143-146-0	1864 994 801
8-97143-203-0	1862 572 001
8-97163-194-0	1878 985 901
8-97207-245-0	1862 560 001

Vergleichsliste / Cross reference list

Vergleichs-Nr. Compare No.	Artikelnummer Article No.	Vergleichs-Nr. Compare No.	Artikelnummer Article No.	Vergleichs-Nr. Compare No.	Artikelnummer Article No.
ISUZU		ISUZU		KIA	
8-97217-985-0	1862 560 001	97143146	1864 994 801	K016-16-460B	1878 600 539
9-00095-040-0	1863 805 001	97163194	1878 985 901	K04R-16-460	1878 600 539
9-00095-040-1	1863 805 001	KIA		K201-16-510	3151 858 001
91148016	3082 676 001	0HE07-16-410B	3082 878 002	K203-16-410	3082 600 721
91148194	1862 561 001	0K011-16-410	3082 640 302	K203-16-410	3082 675 002
94020016	1863 805 001	0K011-16-410A	3082 640 302	K203-16-410A	3082 600 721
94024052	1863 805 001	0K011-16-460	1862 853 002	K203-16-410B	3082 600 721
94101243	1863 805 002	0K011-16-460A	1862 853 002	K203-16-460	1862 559 001
94105062	3082 926 001	0K011-16-510	3151 807 001	K203-16-510	3151 858 001
94114850	1862 819 001	0K012-16-460	1862 853 002	K20N-16-410	3082 641 301
94125567	3082 837 002	0K012-16-460A	1878 600 539	K20N-16-460	1878 996 001
94125567	3082 927 001	0K013-16-410	3082 641 101	K2A1-16-410	3082 600 722
94125568	1862 802 002	0K013-16-410A	3082 641 101	K2A3-16-410	3082 600 722
94177075	1862 802 002	0K013-16-460	1862 853 002	K552-16-410A	3082 600 719
94224783	3082 837 002	0K013-16-460A	1862 853 002	K552-16-460	1878 600 538
94229388	1862 802 002	0K201-16-510	3151 858 001	K71K-16-410	3082 632 601
94258397	3082 925 001	0K203-16-410	3082 600 721	K72A-16-510	3151 807 001
94259717	1862 819 001	0K203-16-410	3082 675 002	K72A-16-510A	3151 807 001
94311858	1862 649 001	0K203-16-410B	3082 600 721	K920-16-410	3082 641 102
94311859	1862 649 001	0K203-16-460	1862 559 001	K954-16-410	3082 633 402
94314675	1862 802 002	0K203-16-510	3151 858 001	K954-16-410A	3082 633 402
94314676	1862 802 002	0K20N-16-410	3082 641 301	K954-16-410B	3082 633 402
94314677	1862 802 002	0K20N-16-460	1878 996 001	K954-16-460A	1862 853 002
94374897	3482 933 001	0K2A1-16-510A	3151 600 517	K9A0-16-460B	1878 985 201
94374898	1862 581 001	0K2A1-16-510C	3151 600 517	K9A2-16-510	3151 807 001
94375247	3082 640 001	0K2A3-16-410	3082 600 722	K9A4-16-410	3082 633 401
94377417	3151 998 501	0K30A-16-410	3082 600 721	KK140-16-460	1862 839 002
94379499	1863 860 001	0K30A-16-460	1878 600 540	KO11-16-410	3082 640 302
94408642	3082 688 001	0K30C-16-410	3082 600 721	KO11-16-460	1862 853 002
94419968	1862 802 002	0K30C-16-460	1878 600 540	MB301-16-410B	3082 946 004
94419969	3082 746 001	0K30E-16-410	3082 600 722	MB301-16510A	3151 858 001
94419970	3082 837 002	0K552-16-410A	3082 600 719	OK012-16-460	1862 853 002
94419970	3082 927 001	0K552-16-460	1878 600 538	OK71K-16-410	3082 632 601
94435011	3082 688 001	0K72A-16-460	1878 984 601	OK72A-16-460	1878 984 601
94440356	1862 802 002	0K72A-16-510	3151 807 001	OK954-16-410B	3082 633 402
94451042	1862 819 001	0K72A-16-510A	3151 807 001	OK954-16-460A	1862 853 002
94453348	1863 860 001	OK920-16-410	3082 641 102	OK9A-16-410	3082 633 401
94453749	1862 572 001	OK954-16-460A	1862 853 002	OK9A-16-460B	1878 985 201
94454010	3082 790 001	OK9A2-16-510	3151 807 001	OK9A0-16-460B	1878 985 201
94454474	3082 642 401	OR207-16-460H	1862 853 002	OK9A4-16-410	3082 633 401
94455474	3082 642 401	OSR02-16-510	3151 807 001	OKA0-16-460B	1878 985 201
94455475	1862 819 001	OSR02-16-510A	3151 807 001	R207-16-460F	1862 853 002
94457270	1862 819 001	41300-39150	3082 600 720	RF11-16-460C	1878 600 539
94457307	1862 819 001	FE63-16-410	3082 878 002	SR02-16-510	3151 807 001
94462030	3082 760 001	FE67-16-460A	1862 853 002	SR02-16-510A	3151 807 001
94466060	1862 802 002	H606-16-510	3151 807 001		
94479249	1862 802 002	HE07-16-410B	3082 878 002	LADA	
97020923	1863 863 001	K011-16-410	3082 640 302	2101-160 1085	3082 133 042
97031741	1863 870 201	K011-16-410A	3082 640 302	2101-160 1130	1861 647 142
97036063	1862 649 001	K011-16-460	1862 853 002	2101-160 1180	1850 282 185
97040268	3082 837 002	K011-16-460A	1862 853 002	2101-160 1182	1850 282 185
97066345	1862 560 001	K011-16-510	3151 807 001	2101-160 1185	1850 282 185
97069957	1862 572 001	K012-16-460	1862 853 002	2103-160 1085	3082 133 042
97078923	1862 802 002	K012-16-460A	1878 600 539	2106-160 1130	1861 647 142
97106177	1864 998 601	K013-16-410	3082 641 101	2108-160 1085	3082 112 344
97106978	1862 802 002	K013-16-410A	3082 641 101	2108-160 1130	1861 696 146
97106979	1862 802 002	K013-16-460	1862 853 002	2108-160 1144	1861 647 142
97109246	3082 640 001	K013-16-460A	1862 853 002	2108-160 1180	3151 821 002
97126258	1862 581 001	K016-16-460	1878 600 539	2110-160 1085	3082 112 344
97136535	3482 998 001	K016-16-460A	1878 600 539	2110-160 1180	3151 821 002
97138138	1862 581 001			2121-160 1085	3082 133 042

Vergleichsliste / Cross reference list

Vergleichs-Nr. Compare No.	Artikelnummer Article No.
-------------------------------	------------------------------

LADA

2121-160 1130	1861 647 142
21213-160 1130	1861 647 142
2141-160 1090	3082 133 042
2141-160 1130	1862 134 032
LADAKE03	3000 951 501
LADAKE04	3000 951 501

LAMBORGHINI

002121295	1861 981 202
002121295	1861 981 202
002128867	1862 312 301
002128868	3082 225 201
002129353	3151 214 001
002132598	3082 225 201
002132599	1862 312 301
1022101033	1861 201 104
2101033	1861 201 104
2108646	1861 515 336
2109862	1861 561 002
2121295	1861 981 202
2128867	1862 312 301
2128867A	1862 312 301
2128868	3082 225 201
2128868A	3082 225 201
2129353	3151 214 001
2132598	3082 225 201
2132599	1862 312 301

LANCIA

4116161	1864 927 001
4191226	3082 144 244
4192150	3151 000 123
4200929	3082 133 041
4211965	1862 997 001
4303304	3082 144 244
4304521	1850 282 189
4304524	1864 927 001
4304832	3151 000 123
4309905	3082 144 244
4316746	1850 280 452
4317694	3082 144 244
4331108	3082 144 244
4336289	1862 997 001
4339832	1862 827 001
4350337	3082 888 001
4351010	1864 927 001
4352013	3082 133 041
4356285	3082 144 244
4396555	3082 138 331
4400746	3082 138 331
4405306	3082 107 045
4408332	3082 138 331
4409361	3151 130 241
4409361	3151 130 241
4420978	1861 694 134
4428167	1861 733 133
4428170	3082 112 031
4436800	3082 107 045
4439919	3151 000 123
4465562	1862 827 001
46230737	3082 107 045
46400732	1878 600 820

Vergleichs-Nr. Compare No.	Artikelnummer Article No.
-------------------------------	------------------------------

LANCIA

46400733	1878 600 820
46415760	3000 853 501
46415760	3000 853 501
46462448	1878 049 641
46465343	1878 851 001
46465343	1862 681 001
46550916	1862 548 001
46550917	1862 548 001
46757897	1878 855 001
55183501	3182 600 124
55184437	3182 600 125
5881126	1878 045 941
5881126	3082 138 331
5881933	3082 138 331
5881934	1862 128 042
5881934	3082 107 045
5881938	1861 647 142
5881938	3082 133 041
5881941	3082 205 143
5881946	1862 827 001
5881946	3082 888 001
5882182	3082 033 031
5882262	1862 256 131
5882262	3082 205 143
5882295	1862 827 001
5882295	3082 888 001
5882299	1862 128 042
5882299	3082 107 045
5882379	1878 851 001
5882379	1862 681 001
5882379	3082 033 031
5882380	1862 284 031
5882380	3082 205 143
5888127	1862 128 042
5888359	3000 218 001
5888366	3000 834 101
5888379	3000 218 001
5888398	3000 834 101
5888399	3000 218 001
5888470	1850 282 605
5888470	1861 647 142
5888470	3082 133 041
5888476	3082 033 031
5888476	3151 130 241
5888476	3151 130 241
5888647	1862 256 131
5888647	3000 797 001
5888647	3000 797 001
5888647	3000 729 001
5888647	3000 727 001
5888647	3151 903 001
5888733	1862 256 131
5888733	3082 205 143
5888734	3000 222 001
5888963	3000 345 001
5890242	3000 344 001
5890305	1862 256 131
5890305	3000 729 001
5890305	3000 797 001
5890305	3000 797 001
5890305	3000 797 001
5890305	3000 729 001

Vergleichs-Nr. Compare No.	Artikelnummer Article No.
-------------------------------	------------------------------

LANCIA

5890305	3000 727 001
5890305	3151 903 001
5890310	3000 343 001
5890342	3000 834 101
5890343	3000 834 101
5890412	3000 347 001
5890413	3000 347 001
5890834	3000 727 001
5891659	3000 951 310
5892498	3000 472 003
5892688	3000 797 001
5892688	3000 797 001
5892688	3000 797 001
5892688	3000 727 001
5892688	3000 729 001
5892688	3151 903 001
5892775	3000 626 101
5893143	3000 626 101
5893738	3000 222 002
5893778	3000 576 001
5894054	3000 950 625
5894335	3000 626 101
5894887	3000 795 001
5894939	3000 795 001
5895038	3000 853 501
5895038	3000 853 501
5895222	3000 797 001
5895416	3000 793 001
5895417	3000 793 001
5895972	3000 727 001
5940817	1862 997 001
5945893	1862 757 001
5967728	3151 130 241
5967728	3151 130 241
5971077	1861 733 133
5984403	1862 256 131
5984404	3082 205 143
5984902	3082 205 143
5985139	1862 256 131
5991916	3151 000 123
5996334	1878 851 001
5996334	1862 681 001
60814993	3000 951 323
7030580	1862 256 131
7031850	1862 827 001
71711133	3000 626 101
71711439	3000 345 001
71711442	3000 626 101
71711873	3000 853 501
71711873	3000 853 501
71712171	3000 852 001
71712172	3000 852 001
71713016	3000 795 001
71713017	3000 795 001
71713734	3000 951 323
71714559	3000 951 309
71715348	3000 853 501
71715349	3000 951 323
71715659	3000 951 308
71716072	3000 794 001
71716087	3000 951 303

Vergleichsliste / Cross reference list

Vergleichs-Nr. Compare No.	Artikelnummer Article No.
-------------------------------	------------------------------

LANCIA

71716228	3000 951 302
71718061	3000 951 309
71718062	3000 951 309
71718921	3000 951 309
71719090	3000 951 323
71719817	3000 951 303
71723082	3000 951 293
71734221	3000 951 293
71734433	3000 951 302
71737147	3000 951 293
71783481	3000 951 302
71783490	3000 951 502
71784132	3000 951 293
71784133	3000 951 302
71784231	3000 951 502
71784873	3000 951 303
71785731	3000 951 293
71785733	3000 951 293
73501249	3151 000 137
7540381	1862 256 131
7546804	3082 133 041
7547182	3082 205 143
7547183	3082 205 143
7547184	3082 205 143
7547185	3082 888 001
7547974	1862 827 001
7565533	1878 851 001
7565533	1862 681 001
7565534	1878 851 001
7565534	1862 681 001
7565534	1862 681 001
7565638	1862 256 131
7579234	1878 045 941
7619341	1878 045 941
7619342	1862 128 042
7621858	3082 107 045
7625958	3151 000 137
7628856	3151 837 002
7642587	3082 888 001
7649678	1862 284 031
7651774	3082 205 143
7651775	1862 256 131
7652033	1862 683 001
7658216	1862 256 131
7662270	3151 000 123
7667919	3082 133 041
7667920	1862 682 001
7671207	3082 984 001
7671208	1878 851 001
7671208	1862 681 001
7671209	1878 851 001
7671209	1862 681 001
7672883	3082 107 045
7672884	1862 684 001
7672885	1862 684 001
7676135	1878 851 001
7676135	1862 681 001
7680024	1862 284 031
7680541	3082 112 031
7682703	3082 138 331
7682704	1878 045 941

Vergleichs-Nr. Compare No.	Artikelnummer Article No.
-------------------------------	------------------------------

LANCIA

7683163	3151 903 001
7683164	3000 797 001
7683164	3000 797 001
7683164	3000 729 001
7683164	3000 727 001
7684331	1862 684 001
7684332	1862 684 001
7685705	1878 045 941
770189	1878 600 820
7710297	3000 797 001
7710297	3000 797 001
7710297	3000 727 001
7710297	3000 729 001
77175500	3082 144 244
77175510	1862 997 001
77275500	3082 144 244
77276510	1864 927 001
7729362	1862 284 031
7735057	3082 107 148
7735058	3082 707 001
7735059	1878 045 941
7735060	1878 600 820
7736751	3000 797 001
77367510	1861 694 134
77421500	3082 107 045
7767152	1862 548 001
7767236	1862 548 001
7769083	3082 661 001
77716510	1861 647 142
7778277	3151 903 001
7781280	1878 851 001
7784315	3074 003 363
7785747	3074 003 364
7787298	3000 797 001
7787298	3000 797 001
7787298	3000 729 001
7787298	3000 727 001
7787515	3151 903 001
7799662	1878 050 741
81728752	1861 647 142
8186122278969	1861 647 142
8192008172	1861 647 142
82276463	3082 133 042
82278969	1861 647 142
82280053	1861 647 142
822800536353	1861 647 142
82292550	1862 827 001
82292551	1850 280 452
82310049	1850 282 605
82311420	3082 133 041
82314496	1850 282 605
82321780	1862 827 001
82365113	1862 827 001
9402050968	3000 859 401
9464214880	3000 859 501
9464389880	3000 859 301
9619888580	3151 998 301
9632655880	1864 994 401
9632655980	3082 631 801

LAND ROVER

Vergleichs-Nr. Compare No.	Artikelnummer Article No.
-------------------------------	------------------------------

LAND ROVER

576 476	3482 998 801
FRC 9568	1850 282 639
FTC 3317	1878 997 501
FTC 4034	1878 997 501
FTC 4204	1878 997 501
UUB000070	3182 600 118

LEXUS

31230-53021	3151 600 504
-------------	--------------

MASERATI

324662105	1864 498 001
364602105	1862 481 331
374601105	1862 481 331
374601106	1862 481 331
374607105	1864 498 001
374640105	1861 931 140
384600102	3082 308 431
384600108	3151 236 301
384600108	3151 236 301
384600110	1878 053 831
384601102	3082 308 431
384601108	3151 236 301
394650101	3082 308 431
394650102	3082 308 431
394650108	3151 236 301

MAZDA

0240-16-150 F	1861 815 003
0290-16-150 F	1861 815 003
0305-16-460	1861 806 002
0305-16-460 B	1861 806 002
0305-16-460 C	1861 806 002
0305-16-460 D	1861 806 002
0317-16-460	1878 000 796
0317-16-460 A	1878 000 796
0317-16-460 B	1878 000 796
0370-16-510	3151 806 001
0437-16-460	1861 815 003
0437-16-460 A	1861 815 003
0498-16-460	1861 806 002
0498-16-460 B	1861 806 002
0839-16-460 A	1861 815 003
0839-16-460 D	1861 815 003
0839-16-460 E	1861 815 003
0862-16-460	1861 815 003
0862-16-460 B	1861 815 003
0862-16-460 C	1861 815 003
0862-16-460 D	1861 815 003
0862-16-460 E	1861 815 003
0862-16-460 F	1861 815 003
0863-16-460	1861 815 003
0866-16-460	1862 855 002
0866-16-460 A	1862 855 002
0866-16-460 B	1862 855 002
0866-22-460	1862 855 002
0881-22-460	1861 815 003
1011-22-460	1861 815 003
1011-22-460 C	1861 815 003
1011-22-460 D	1861 815 003
1246-22-460	1861 815 003
1308-16-460 A	1878 000 796
1308-16-460 B	1878 000 796

Vergleichsliste / Cross reference list

Vergleichs-Nr. Compare No.	Artikelnummer Article No.
-------------------------------	------------------------------

MAZDA

1391-16-460	1878 000 796
1769-16-410	3082 847 001
1769-16-410 A	3082 847 001
1769-16-410 B	3082 847 001
1E00-16-540 A	3182 998 601
1E00-16-540A	3182 998 601
1E03-16-400	3000 651 131
1E03-16-400 A	3000 651 131
1E03-16-460	1878 001 816
1E03-16-460	1862 487 031
1E03-16-460 B	1878 001 816
1E03-16-460 B	1862 487 031
1E07-16-400	3000 803 001
1E07-16-460	1862 509 031
1E07-16-460 A	1862 509 031
3975-16-460	1861 815 003
3975-16-460 A	1861 815 003
4111-16-460	1861 815 003
4111-16-460 A	1861 815 003
8052-16-460	1861 806 002
8052-16-460 A	1861 806 002
8072-16-460	1861 815 003
8116-16-460	1861 815 003
8118-22-460	1861 815 003
8134-16-460	1878 000 796
8134-16-460 B	1878 000 796
8162-16-460	1861 806 002
8531-16-510 A	3151 806 001
8540-16-510 B	3151 807 001
8599-16-460	1861 815 003
8A01-16-410	3082 287 031
8A01-16-460	1878 008 031
8A02-16-460	1878 008 031
96 498 828 80	3082 000 491
AM02-16-410	3082 928 001
AM02-16-460	1878 850 001
AM02-16-460 A	1878 850 001
B301-16-410 B	3082 946 004
B301-16-460	1862 839 002
B301-16-510 A	3151 858 001
B302-16-410	3082 946 004
B304-16-410	3082 841 001
B310-16-460 A	1862 839 002
B311-16-410	3082 841 001
B311-16-410 A	3082 841 001
B311-16-460	1878 000 796
B311-16-460 A	1878 000 796
B311-16-460 B	1878 000 796
B311-16-460 C	1878 000 796
B311-16-460 D	1878 000 796
B311-16-460 E	1878 000 796
B311-16-460 F	1878 000 796
B311-16-510	3151 858 001
B312-16-460	1878 000 796
B312-16-460 A	1878 000 796
B312-16-460 B	1878 000 796
B312-16-460 C	1878 000 796
B312-16-460 D	1878 000 796
B312-16-460 E	1878 000 796
B315-16-510	3151 858 001
B320-16-460	1878 001 191

Vergleichs-Nr. Compare No.	Artikelnummer Article No.
-------------------------------	------------------------------

MAZDA

B320-16-460 A	1878 001 191
B321-16-460	1878 001 191
B3Y1-16-460	1878 000 796
B502-16-460	1861 815 003
B504-16-410	3082 850 041
B504-16-460	1862 852 044
B504-16-460 A	1862 852 044
B504-16-460 B	1862 852 044
B504-16-460 C	1862 852 044
B504-16-460 D	1862 852 044
B505-16-410	3082 850 041
B505-16-410 A	3082 850 041
B505-16-410 B	3082 850 041
B505-16-410 C	3082 850 041
B601-16-460	1862 852 044
B602-16-410	3082 878 002
B602-16-410 A	3082 878 002
B602-16-410 B	3082 878 002
B602-16-410 C	3082 878 002
B602-16-410 D	3082 878 002
B602-16-410 F	3082 878 002
B602-16-410 G	3082 878 002
B602-16-460	1862 853 002
B602-16-460 A	1862 853 002
B602-16-460 B	1862 853 002
B605-16-410	3082 850 041
B609-16-460	1862 852 044
B609-16-460 A	1862 852 044
B618-16-410	3082 303 531
B618-16-460	1878 001 031
B618-16-460 A	1878 001 031
B619-16-460	1878 001 031
B619-16-460 A	1878 001 031
B620-16-410	3082 759 001
B621-16-460	1862 852 044
B622-16-410	3082 689 001
B622-16-460 A	1862 855 002
B622-16-510	3151 901 001
B623-16-460 A	1862 855 002
B623-16-460 B	1862 855 002
B624-16-460	1861 815 003
B625-16-410	3082 303 531
B626-16-410	3082 303 531
B628-16-460	1862 852 044
B628-16-460 A	1862 852 044
B628-16-460 B	1862 852 044
B628-16-460 C	1862 852 044
B630-16-460	1862 855 002
B631-16-460	1878 001 031
B631-16-460 A	1878 001 031
B631-16-460 B	1878 001 031
B633-16-460	1878 001 031
B633-16-460 A	1878 001 031
B634-16-460	1862 855 002
B672-16-460	1862 852 044
B6Y2-16-460	1862 852 044
B6Y2-16-460 A	1862 852 044
B6Y3-16-460	1878 001 031
BP01-16-410	3082 795 001
BP01-16-460	1862 647 001
BP01-16-460	1861 815 003

Vergleichs-Nr. Compare No.	Artikelnummer Article No.
-------------------------------	------------------------------

MAZDA

BP01-16-460 A	1862 647 001
BP01-16-460 A	1861 815 003
BP02-16-410	3082 682 001
BP02-16-410 A	3082 682 001
BP02-16-460	1862 574 001
BP02-16-460 A	1862 574 001
BP02-16-460 B	1862 574 001
BP02-16-510	3151 807 001
BP04-16-410	3082 303 531
BP05-16-410	3082 656 001
BP05-16-460	1878 854 001
BP07-16-410	3082 640 301
BP07-16-460	1862 647 001
BP07-16-460	1861 815 003
BP07-16-460 A	1862 647 001
BP07-16-460 A	1861 815 003
BP07-16-460 B	1862 647 001
BP07-16-460 B	1861 815 003
BP09-16-410	3082 878 002
BP09-16-460	1862 853 002
BP09-16-460 A	1862 853 002
BP10-16-410 A	3082 303 531
BP11-16-410	3082 640 301
BP18-16-410 A	3082 303 531
BY2-16-460 A	1862 852 044
C202-16-530	3182 600 109
C402-16-530	3182 600 112
D27Z-7550 A	1861 815 003
D405-16-460 A	1862 852 044
D501-16-460	1862 852 044
D501-16-460 A	1862 852 044
D501-16-460 B	1862 852 044
D97Z-7550 A	1861 815 003
E301-16-410	3082 841 001
E301-16-410 A	3082 841 001
E301-16-460	1878 000 796
E301-16-460 B	1862 852 044
E301-16-510	3151 813 001
E301-16-510 A	3151 882 001
E302-16-410	3082 841 001
E302-16-460	1878 000 796
E302-16-460 A	1878 000 796
E302-16-460 B	1878 000 796
E303-16-460	1878 000 796
E303-16-460 A	1878 000 796
E304-16-410	3082 841 001
E3Y1-16-460	1878 000 796
E501-16-410	3082 850 041
E501-16-410 A	3082 850 041
E502-16-410	3082 850 041
E502-16-410 A	3082 850 041
E502-16-460	1862 852 044
E502-16-460 A	1862 852 044
E502-16-460 B	1862 852 044
E504-16-460	1861 815 003
E504-16-460 B	1861 815 003
E505-16-410	3082 850 041
E505-16-410 B	3082 850 041
E506-16-460 A	1862 852 044
E508-16-460	1862 852 044
E512-16-460	1862 852 044

Vergleichsliste / Cross reference list

Vergleichs-Nr. Compare No.	Artikelnummer Article No.	Vergleichs-Nr. Compare No.	Artikelnummer Article No.	Vergleichs-Nr. Compare No.	Artikelnummer Article No.
MAZDA		MAZDA		MAZDA	
F201-16-410	3082 878 002	FE67-16-460	1862 853 002	H805-16-410	3082 878 001
F201-16-460	1862 853 002	FE69-16-460	1862 853 002	H805-16-410 A	3082 878 001
F201-16-460 A	1862 853 002	FE69-16-460 A	1862 853 002	H805-16-460	1862 853 002
F201-16-460 B	1862 853 002	FE70-16-460	1862 853 002	H805-16-460 A	1862 853 002
F201-16-460 C	1862 853 002	FE70-16-460 A	1862 853 002	H805-16-460 A	1862 853 002
F201-16-510	3151 807 001	FE70-16-460 A	1862 853 002	H805-16-460 B	1862 853 002
F202-16-460	1862 853 002	FE82-16-510 A	3151 807 001	H805-16-460 B	1862 853 002
F203-16-410	3082 924 001	FE83-16-460	1862 853 002	H805-16-460 C	1862 853 002
F203-16-410 A	3082 924 001	FE83-16-460 A	1862 853 002	H805-16-460 C	1862 853 002
F205-16-460	1862 853 002	FE84-16-510	3151 807 001	H805-16-460 D	1862 853 002
F205-16-460 A	1862 853 002	FE90-16-410	3082 878 002	H807-16-410	3082 878 002
F205-16-460 B	1862 853 002	FE90-16-460 A	1862 853 002	H807-16-410 A	3082 878 002
F207-16-460	1862 853 002	FE91-16-410	3082 638 501	H807-16-410 B	3082 878 002
F207-16-460 A	1862 853 002	FE91-16-410	3082 759 001	H807-16-410 C	3082 878 002
F208-16-460	1862 853 002	FE94-16-460	1862 575 001	H807-16-460 A	1862 647 001
F208-16-460 A	1862 853 002	FE94-16-460 B	1862 575 001	H811-16-460	1862 647 001
F208-16-460 B	1862 853 002	FE95-16-460 A	1862 853 002	HE03-16-460 A	1862 853 002
F209-16-460	1878 850 001	FE95-16-460 B	1862 853 002	HE03-16-460 B	1862 853 002
F209-16-460 A	1878 850 001	FE96-16-460	1878 984 301	HE04-16-460	1861 815 003
F211-16-460	1862 853 002	FE96-16-460 A	1878 984 301	HE04-16-460 A	1861 815 003
F853-16-510	3151 807 001	FP01-16-410	3082 600 708	HE04-16-460 A	1861 815 003
F855-16-460 A	1862 647 001	FP01-16-510	3151 600 503	HE04-16-460 B	1861 815 003
F858-16-460	1878 984 301	FS01-16-410	3082 679 001	HE05-16-460	1861 815 003
F858-16-460 A	1878 984 301	FS01-16-410 A	3082 679 001	HE05-16-460 B	1861 815 003
F861-16-460	1862 647 001	FS01-16-410 B	3082 679 001	HE06-16-460	1862 853 002
F864-16-460	1862 647 001	FS01-16-410 C	3082 679 001	HE06-16-460	1862 853 002
F864-16-460 A	1862 647 001	FS01-16-410 D	3082 679 001	HE06-16-460 A	1862 853 002
F864-16-460 B	1862 647 001	FS01-16-460	1862 853 002	HE07-16-410	3082 878 002
F865-16-460	1862 853 002	FS01-16-460	1878 984 301	HE07-16-410 A	3082 878 002
F865-16-460 B	1862 853 002	FS01-16-460 A	1878 984 301	HE07-16-410 B	3082 878 002
F867-16-460	1862 647 001	FS01-16-460 B	1862 853 002	HE07-16-460 A	1862 853 002
F867-16-460 A	1861 815 003	FS01-16-460 B	1878 984 301	HE07-16-460 B	1862 853 002
F867-16-460 A	1862 647 001	FS02-16-460 A	1862 647 001	HE10-16-460	1862 853 002
F867-16-460 A	1861 815 003	FS02-16-460 A	1861 815 003	HE11-16-460	1861 815 003
F867-16-460 B	1862 647 001	FS05-16-410	3082 679 001	JE01-16-410	3082 928 001
F867-16-460 B	1861 815 003	FS05-16-460 A	1878 984 301	JE01-16-410 B	3082 928 001
F868-16-460	1878 984 301	FS06-16-460	1878 984 301	JE01-16-460 B	1862 801 001
F869-16-460	1862 575 001	FS10-16-410 A	3082 679 001	JE02-16-460	1862 801 001
FE50-16-410	3082 878 002	FS10-16-410 B	3082 679 001	JE02-16-460 D	1862 853 002
FE50-16-410 A	3082 878 002	G560-16-510	3151 807 001	JE04-16-460	1862 801 001
FE50-16-410 B	3082 878 002	G560-16-510B	3151 600 515	JE04-16-460 A	1862 801 001
FE54-16-460 C	1862 853 002	G561-16-510	3151 807 001	JE06-16-460	1878 985 301
FE55-16-460	1862 853 002	G561-16-510 A	3151 807 001	JF01-16-460 B	1862 801 001
FE55-16-460 B	1862 853 002	G608-16-460	1878 988 501	K801-16-410 A	3082 655 001
FE55-16-460 C	1862 853 002	G608-16-460 A	1878 988 501	K801-16-410 B	3082 655 001
FE57-16-460	1862 853 002	H604-16-460 B	1861 806 002	K801-16-410 C	3082 655 001
FE61-16-460	1862 853 002	H605-16-460 A	1862 855 002	K801-16-410 D	3082 655 001
FE61-16-460 A	1862 853 002	H605-16-460 B	1862 855 002	K801-16-410 E	3082 655 001
FE62-16-460	1862 853 002	H606-16-410	3082 851 041	K801-16-410 F	3082 655 001
FE62-16-510	3151 807 001	H606-16-460	1862 855 002	K803-16-460	1861 815 003
FE62-16-510 A	3151 807 001	H606-16-460 A	1862 855 002	K803-16-460 A	1861 815 003
FE62-16-510 B	3151 807 001	H606-16-460 B	1862 855 002	K807-16-410 C	3082 655 001
FE63-16-410	3082 878 002	H606-16-460 C	1862 855 002	KA22-16-410	3082 878 002
FE63-16-460	1862 853 002	H606-16-510	3151 807 001	KL01-16-410	3082 657 001
FE63-16-460 A	1862 853 002	H606-16-510 A	3151 807 001	KL01-16-410 A	3082 657 001
FE64-16-410	3082 759 001	H607-16-460	1862 855 002	KL01-16-410 B	3082 657 001
FE64-16-410 A	3082 759 001	H607-16-460 A	1862 855 002	KL01-16-410 C	3082 657 001
FE64-16-410 B	3082 759 001	H607-16-460 B	1862 855 002	KL01-16-410 D	3082 657 001
FE65-16-460	1862 853 002	H608-16-460	1861 806 002	KL01-16-460	1878 984 301
FE65-16-460 A	1862 853 002	H608-16-460 A	1862 855 002	KL01-16-460 A	1878 984 301
FE65-16-460 B	1862 853 002	H608-16-460 A	1862 855 002	KL01-16-460 B	1878 984 301
		H610-16-460 A	1862 855 002	KL01-16-460 D	1878 984 301

Vergleichsliste / Cross reference list

Vergleichs-Nr. Compare No.	Artikelnummer Article No.
-------------------------------	------------------------------

MAZDA

KL02-16-410 E	3082 759 001
KL03-16-410	3082 637 801
KL03-16-460	1878 988 801
KL03-16-460 A	1878 988 801
L301-16-410	3082 000 469
L301-16-460A	1878 002 395
L301-16-460C	1878 002 395
L301-16-530A	3189 000 021
L302-16-460A	1878 002 395
L303-16-460A	1878 002 395
L3Y1-16-50X	3000 951 009
N203-16-410	3082 878 001
N203-16-410 A	3082 878 001
N204-16-460 A	1862 989 001
N302-16-460	1862 569 001
N303-16-460	1862 989 001
N303-16-460 A	1862 989 001
N305-16-460	1862 569 001
N307-16-460	1862 569 001
N308-16-460	1862 989 001
N309-16-510	3151 807 001
N310-16-410 A	3082 690 001
N310-16-410 B	3082 690 001
N310-16-410 C	3082 690 001
N310-16-460 A	1862 580 001
N310-16-460 B	1862 580 001
N312-16-460	1862 569 001
N315-16-410 B	3082 691 001
N315-16-510	3151 998 503
PN01-16-410 A	3082 950 001
PN01-16-460	1862 852 044
PN01-16-460 A	1862 852 044
PN05-16-410	3082 950 001
PN05-16-460	1862 662 001
PN05-16-460 A	1862 662 001
PN06-16-460	1862 662 001
PN06-16-460 A	1862 662 001
R201-16-460	1862 892 002
R201-16-460	1862 853 002
R201-16-460 A	1862 892 002
R201-16-460 A	1862 853 002
R201-16-460 B	1862 892 002
R201-16-460 B	1862 853 002
R201-16-460 C	1862 892 002
R201-16-460 C	1862 853 002
R201-16-460 D	1862 892 002
R201-16-460 D	1862 853 002
R201-16-460 E	1862 892 002
R201-16-460 E	1862 853 002
R206-16-460 A	1862 892 002
R206-16-460 A	1862 853 002
R206-16-460 B	1862 892 002
R206-16-460 B	1862 853 002
R206-16-460 F	1862 892 002
R206-16-460 F	1862 853 002
R207-16-460	1862 892 002
R207-16-460	1862 853 002
R207-16-460 A	1862 892 002
R207-16-460 A	1862 853 002
R207-16-460 B	1862 853 002

Vergleichs-Nr. Compare No.	Artikelnummer Article No.
-------------------------------	------------------------------

MAZDA

R207-16-460 B	1862 892 002
R207-16-460 B	1862 853 002
R207-16-460 D	1862 892 002
R207-16-460 D	1862 853 002
R207-16-460 E	1862 853 002
R207-16-460 E	1862 892 002
R207-16-460 E	1862 853 002
R207-16-460 F	1862 853 002
R207-16-460 F	1862 892 002
R207-16-460 F	1862 853 002
R207-16-460 H	1862 853 002
R214-16-460	1862 575 001
R215-16-460	1862 575 001
R215-16-460 B	1862 575 001
RF06-16-460	1862 853 002
RF06-16-460	1862 853 002
RF06-16-460 A	1862 853 002
RF06-16-460 A	1862 853 002
RF06-16-460 B	1862 853 002
RF06-16-460 B	1862 853 002
RF06-16-460 C	1862 853 002
RF06-16-460 C	1862 853 002
RF07-16-460	1862 853 002
RF07-16-460	1862 853 002
RF07-16-460 A	1862 853 002
RF11-16-460 A	1862 892 002
RF11-16-460 A	1862 853 002
RF12-16-410A	3082 600 707
S201-16-460	1862 853 002
SE03-16-510	3151 807 001
SE03-16-510 A	3151 807 001
SE03-16-510 B	3151 807 001
WL01-16-410	3082 635 101
WL01-16-410 A	3082 635 101
WL03-16-410	3082 635 101
WL04-16-460 A	1878 984 401
WL05-16-460 A	1878 983 801
WLA2-16-460 B	1878 983 801
Y601-16-490	3000 970 002
Y601-16-490A	3000 970 002
Y601-16-610	2294 000 109
Y601-16-610A	2294 000 109
Y602-16-490A	3000 970 002
Y603-16-490A	3000 970 002
Y701-16-460	1878 984 301
Y701-16-460 B	1878 984 301
Y702-16-410	3082 655 001
Z501-16-410	3082 303 531
Z501-16-460	1878 001 031
Z601-16-102A	3109 004 800
Z601-16-410	3082 000 492
Z601-16-410A	3082 000 492
Z601-16-460A	3082 000 492
Z601-16-460B	1878 002 522
Z601-16-460D	1878 002 522
Z601-16-530A	3189 000 020
Z6Y1-16-50X	3000 951 008

MERCEDES BENZ

000 200 49 23	2100 042 031
000 200 51 22	2100 024 136

Vergleichs-Nr. Compare No.	Artikelnummer Article No.
-------------------------------	------------------------------

MERCEDES BENZ

000 200 58 22	2100 042 031
000 200 59 22	2100 041 031
000 200 60 23	2100 087 031
000 200 63 23	2100 042 033
000 250 03 15	3151 133 331
000 250 04 15	3151 137 131
000 250 05 03	1861 919 134
000 250 05 15	3151 137 131
000 250 06 15	3151 133 331
000 250 07 15	3151 133 331
000 250 09 15	3151 133 331
000 250 21 15	3151 133 331
000 250 33 03	1861 919 134
000 250 35 03	1861 919 134
000 250 38 01	3000 951 793
000 250 51 15	3151 133 331
000 250 52 15	3151 133 331
000 250 55 03	1861 515 336
000 250 55 15	3151 069 131
000 250 55 15	3151 069 131
000 250 61 15	3151 122 331
000 250 62 03	1861 775 037
000 250 62 15	3151 122 331
000 250 67 03	1861 775 037
000 250 68 15	3151 069 131
000 250 69 15	3151 069 032
000 250 72 03	1861 515 336
000 250 87 15	3151 122 331
000 250 93 15	3151 149 031
000 252 00 05	1864 464 031
000 252 01 05	3000 857 001
000 252 02 05	1862 365 032
000 252 03 05	1878 020 532
000 252 04 05	1878 600 802
000 252 06 05	3000 856 501
000 252 09 11	3000 856 901
000 252 10 05	1864 514 031
000 252 10 11	3000 856 801
000 252 11 05	1864 985 001
000 252 12 05	1878 600 802
000 252 12 11	3082 294 431
000 252 14 11	3000 951 787
000 252 15 11	3000 951 784
000 252 16 05	1864 522 634
000 252 19 11	3000 856 501
000 252 19 11	3000 951 787
000 252 20 05	1878 020 532
000 252 21 11	3082 307 531
000 252 23 05	1878 020 532
000 252 27 05	1878 035 035
000 252 27 11	3000 951 793
000 252 28 05	3000 856 401
000 252 28 05	3000 951 787
000 252 29 05	3000 856 501
000 252 29 11	3082 294 931
000 252 30 05	3000 856 601
000 252 30 05	3000 951 784
000 252 30 11	3082 294 931
000 252 31 11	3000 856 501
000 252 31 11	3000 951 787
000 252 32 05	3000 856 701

Vergleichsliste / Cross reference list

Vergleichs-Nr. Compare No.	Artikelnummer Article No.
-------------------------------	------------------------------

MERCEDES BENZ

000 252 32 11	3000 951 787
000 252 33 05	3000 951 793
000 252 33 11	3000 856 401
000 252 34 11	3000 856 501
000 252 34 11	3000 951 787
000 252 35 11	3000 856 601
000 252 35 11	3000 951 793
000 252 36 11	3000 856 701
000 252 56 11	3082 294 931
000 252 61 05	3000 951 793
000 252 62 05	1878 035 035
000 252 64 05	1878 020 532
000 252 65 05	1878 035 035
000 252 76 05	3000 856 401
000 252 82 05	1878 020 532
000 252 83 05	1878 035 035
000 252 88 05	1878 020 532
000 254 02 94	1825 072 000
000 254 14 08	3182 997 801
000 254 15 08	3182 997 803
000 254 16 08	3182 997 804
000 254 17 08	3182 997 802
000 254 18 08	3182 997 801
000 254 25 08	3182 997 804
000 254 28 08	3182 997 802
001 250 01 15	3151 248 031
001 250 02 15	3151 248 031
001 250 05 03	1861 919 134
001 250 15 03	1861 792 235
001 250 23 15	3151 122 331
001 250 24 15	3151 122 331
001 250 24 15	3151 122 331
001 250 25 15	3151 248 031
001 250 34 03	1861 515 336
001 250 36 03	1861 919 134
001 250 40 03	1861 919 134
001 250 41 04	3082 121 031
001 250 42 04	3082 121 031
001 250 42 04	3082 121 031
001 250 43 04	3082 078 032
001 250 60 03	1861 303 248
001 250 70 15	3151 254 041
001 250 71 15	3151 254 041
001 250 72 15	3151 248 031
001 250 89 15	3151 247 041
001 250 90 15	3151 247 041
001 250 96 03	1861 476 432
002 250 05 15	3151 248 031
002 250 16 03	1861 515 336
002 250 18 15	3182 998 701
002 250 28 03	1861 515 336
002 250 32 03	1861 476 432
002 250 38 03	1861 792 235
002 250 39 03	1861 303 248
002 250 46 04	3082 121 031
002 250 47 04	3082 121 031
002 250 60 03	1861 515 336
002 250 70 04	3482 008 038
002 250 71 04	3482 008 038
002 250 72 04	3082 121 031
002 250 73 03	1861 543 535

Vergleichs-Nr. Compare No.	Artikelnummer Article No.
-------------------------------	------------------------------

MERCEDES BENZ

002 250 73 04	3082 121 031
002 250 75 03	1861 543 535
002 250 83 03	1861 476 432
002 250 88 03	1861 303 248
002 250 91 03	1861 543 535
003 250 02 04	3082 078 032
003 250 08 04	3082 078 032
003 250 35 03	1861 515 336
003 250 36 03	1861 792 235
003 250 37 04	3082 121 031
003 250 43 03	1861 792 235
003 250 43 04	3082 164 031
003 250 44 04	3082 164 031
003 250 45 04	3082 156 031
003 250 46 04	3082 156 031
003 250 47 04	3082 094 231
003 250 65 04	3482 008 038
003 250 66 04	3082 121 031
003 250 75 03	1861 543 535
003 250 77 04	3082 156 031
003 250 78 04	3082 156 031
003 250 79 04	3082 121 031
003 250 80 04	3082 121 031
003 250 82 03	1861 303 248
003 250 83 03	1861 303 248
003 250 91 04	3082 121 031
003 250 93 03	1861 543 535
003 250 96 04	3482 046 031
003 250 98 04	3482 008 038
004 250 01 03	1861 543 535
004 250 01 04	3082 164 031
004 250 02 03	1861 792 235
004 250 02 04	3082 137 031
004 250 03 03	1861 792 235
004 250 03 04	3082 137 031
004 250 04 04	3082 164 031
004 250 11 04	3482 008 038
004 250 17 03	1861 515 336
004 250 18 04	3082 137 031
004 250 19 04	3082 156 031
004 250 20 04	3082 157 031
004 250 23 04	3082 156 031
004 250 23 04	3082 156 031
004 250 30 04	3082 137 031
004 250 31 04	3082 156 031
004 250 32 04	3082 164 031
004 250 49 03	1861 303 248
004 250 49 04	3082 219 134
004 250 52 04	3082 137 031
004 250 53 04	3082 164 031
004 250 55 03	1861 620 233
004 250 56 03	1861 792 235
004 250 65 04	3082 219 134
004 250 66 03	1861 919 134
004 250 66 04	3082 222 231
004 250 67 04	3082 222 231
004 250 68 03	1861 543 535
004 250 70 03	1861 476 432
004 250 74 03	1861 792 235
004 250 76 03	1861 792 235
004 250 83 03	1861 792 235

Vergleichs-Nr. Compare No.	Artikelnummer Article No.
-------------------------------	------------------------------

MERCEDES BENZ

004 250 83 04	3082 078 032
004 250 87 03	1861 543 535
004 250 92 03	1861 792 235
004 250 93 03	1861 792 235
004 250 94 03	1861 792 235
004 250 95 03	1861 792 235
005 250 00 04	3082 219 134
005 250 07 03	1861 303 248
005 250 09 03	1861 543 535
005 250 10 03	1861 515 336
005 250 11 03	1861 543 535
005 250 14 03	1861 617 232
005 250 15 03	1861 620 233
005 250 16 03	1861 617 232
005 250 17 03	1861 775 037
005 250 18 04	3082 219 132
005 250 26 04	3082 222 231
005 250 29 03	1861 732 031
005 250 29 04	3082 219 132
005 250 38 03	1861 476 432
005 250 41 04	3082 219 134
005 250 44 03	1861 792 235
005 250 44 04	3082 222 231
005 250 45 03	1861 792 235
005 250 46 03	1861 792 235
005 250 54 04	3082 256 133
005 250 55 04	3082 256 133
005 250 59 03	1861 775 035
005 250 59 04	3082 219 134
005 250 63 04	3082 222 231
005 250 68 03	1861 792 235
005 250 69 03	1861 792 235
005 250 80 03	1861 775 035
005 250 81 03	1861 792 235
005 250 82 03	1861 791 232
005 250 94 03	1861 919 134
005 250 95 03	1861 919 134
006 250 01 04	3082 267 233
006 250 02 03	1861 792 235
006 250 04 03	1861 917 031
006 250 04 04	3082 268 031
006 250 05 03	1861 936 142
006 250 07 03	1861 543 535
006 250 07 04	3082 269 031
006 250 09 03	1861 792 235
006 250 11 04	3082 670 001
006 250 12 04	3082 669 001
006 250 13 03	1861 543 535
006 250 16 03	1861 792 235
006 250 18 03	1861 935 032
006 250 19 04	3082 267 233
006 250 20 04	3082 267 233
006 250 21 04	3082 267 233
006 250 22 04	3082 268 031
006 250 23 04	3082 268 031
006 250 24 04	3082 268 031
006 250 25 03	1861 543 537
006 250 25 04	3082 269 031
006 250 26 03	1861 543 537
006 250 26 04	3082 269 031
006 250 27 03	1861 775 033

Vergleichsliste / Cross reference list

Vergleichs-Nr. Compare No.	Artikelnummer Article No.
-------------------------------	------------------------------

MERCEDES BENZ

006 250 27 04	3082 269 031
006 250 28 03	1861 775 033
006 250 29 03	1861 543 535
006 250 30 03	1861 543 537
006 250 35 03	1861 936 142
006 250 35 04	3082 288 031
006 250 36 03	1861 935 032
006 250 36 04	3082 644 001
006 250 37 02	1861 620 233
006 250 37 03	1861 620 233
006 250 37 04	3082 307 531
006 250 38 04	3082 307 531
006 250 44 03	1861 543 537
006 250 50 03	1861 775 035
006 250 50 04	3082 267 233
006 250 51 03	1861 917 031
006 250 51 04	3082 267 233
006 250 52 04	3082 267 233
006 250 53 03	1861 791 232
006 250 53 04	3082 256 133
006 250 56 04	3082 256 133
006 250 57 03	1861 792 235
006 250 58 03	1861 792 235
006 250 58 04	3082 267 233
006 250 59 04	3082 267 233
006 250 60 04	3082 267 233
006 250 65 04	3082 268 031
006 250 66 03	1862 365 032
006 250 67 03	1862 365 032
006 250 68 03	1861 775 033
006 250 69 03	1861 775 033
006 250 69 04	3000 857 001
006 250 70 03	1861 775 033
006 250 71 03	1861 775 033
006 250 72 03	1861 791 233
006 250 73 03	1861 791 233
006 250 74 03	1862 116 031
006 250 82 04	3082 307 531
006 250 83 04	3082 307 531
006 250 85 03	1861 970 031
006 250 88 03	1861 732 031
006 250 90 04	3082 294 931
006 250 97 04	3082 288 031
007 250 01 04	3082 307 531
007 250 02 04	3082 307 531
007 250 06 03	1864 466 031
007 250 18 03	1861 919 134
007 250 19 03	1861 919 134
007 250 52 03	1862 116 031
007 250 91 03	1861 935 032
007 250 92 03	1861 935 032
007 250 93 03	1861 935 032
007 250 95 03	1861 936 142
007 250 96 03	1861 936 142
007 250 97 03	1861 936 142
008 250 22 03	1861 919 134
008 250 23 03	1861 919 134
008 250 66 03	1864 466 031
008 250 68 03	1864 464 031
008 250 72 03	1861 303 248
009 250 23 03	1861 775 035

Vergleichs-Nr. Compare No.	Artikelnummer Article No.
-------------------------------	------------------------------

MERCEDES BENZ

009 250 24 03	1861 775 035
009 250 26 03	1861 620 233
009 250 27 03	1861 620 233
009 250 29 03	1861 620 233
009 250 30 03	1861 620 233
009 250 70 03	1861 775 033
009 250 71 03	1861 791 233
009 250 72 03	1864 466 031
009 250 73 03	1861 775 033
009 250 74 03	1861 791 233
009 250 75 03	1861 970 031
009 250 77 03	1861 970 133
009 250 78 03	1862 116 031
009 250 79 03	1861 791 233
009 250 90 03	1861 617 232
009 250 91 03	1861 617 232
009 250 92 03	1861 775 037
010 250 23 03	1861 792 235
010 250 24 03	1861 543 535
010 250 25 03	1861 792 235
010 250 26 03	1861 515 336
010 250 27 03	1861 775 035
010 250 28 03	1861 791 232
010 250 29 03	1861 775 035
010 250 30 03	1861 775 033
010 250 31 03	1861 476 432
010 250 32 03	1862 116 031
010 250 33 03	1861 543 535
010 250 34 03	1861 792 235
010 250 35 03	1861 775 035
010 250 49 03	1861 775 037
010 250 69 03	1861 936 142
010 250 70 03	1861 936 142
010 250 72 03	1861 936 142
010 250 73 03	1861 936 142
010 250 85 03	1861 919 134
010 250 86 03	1861 303 248
010 250 93 03	1861 775 033
010 250 94 03	1862 116 031
010 250 95 03	1864 464 031
010 250 96 03	1864 466 031
010 250 97 03	1864 464 031
010 250 98 03	1861 970 031
011 250 09 03	1861 775 033
011 250 11 03	1862 116 031
011 250 20 03	1862 365 032
011 250 21 03	1862 365 032
011 250 22 03	1864 464 031
011 250 31 03	1861 791 233
011 250 35 03	1861 917 031
011 250 55 03	1864 968 031
011 250 55 03	1864 968 031
011 250 56 03	1864 968 031
011 250 56 03	1864 968 031
011 250 57 03	1864 968 031
011 250 57 03	1864 968 031
011 250 58 03	1861 917 031
011 250 59 03	1862 365 032
011 250 78 03	1861 543 537
011 250 79 03	1861 543 537
011 250 80 03	1861 543 537

Vergleichs-Nr. Compare No.	Artikelnummer Article No.
-------------------------------	------------------------------

MERCEDES BENZ

011 250 89 03	1862 365 032
012 250 12 03	1861 917 031
012 250 13 03	1861 917 031
012 250 19 03	1862 365 032
012 250 34 03	1862 365 032
012 250 35 03	1862 365 032
013 250 46 03	1862 365 032
013 250 47 03	1862 365 032
013 250 48 03	1864 466 031
013 250 52 03	1862 412 031
013 250 53 03	1862 412 031
013 250 54 03	1861 919 134
013 250 80 03	1864 464 031
013 250 81 03	1864 464 031
013 250 82 03	1861 303 248
013 250 89 03	1861 919 134
013 250 92 03	1861 303 248
014 250 35 03	1864 503 231
014 250 36 03	1864 503 231
014 250 41 03	1864 504 031
014 250 42 03	1864 504 031
014 250 43 03	1864 504 031
014 250 51 03	1864 983 001
014 250 82 03	1861 936 142
014 250 83 03	1861 936 142
015 250 07 03	1878 994 001
015 250 08 03	1878 994 001
015 250 09 03	1878 994 001
015 250 12 03	1878 600 803
015 250 13 03	1864 464 031
015 250 14 03	1864 464 031
015 250 15 03	1864 464 031
015 250 16 03	1864 503 231
015 250 17 03	1864 503 231
015 250 18 03	1864 503 231
015 250 19 03	1878 600 501
015 250 28 01	3000 049 005
015 250 29 01	3000 049 005
015 250 30 01	3000 830 401
015 250 31 01	3000 830 301
015 250 32 01	3000 830 201
015 250 33 01	3000 297 002
015 250 33 01	3000 297 002
015 250 34 01	3000 297 002
015 250 34 01	3000 297 002
015 250 35 01	3000 830 201
015 250 36 01	3000 830 201
015 250 37 01	3000 297 002
015 250 38 01	3000 830 201
015 250 39 01	3000 951 743
015 250 40 01	3000 297 002
015 250 47 03	1864 514 031
015 250 48 03	1864 985 001
015 250 49 03	1864 517 031
015 250 58 01	3000 830 701
015 250 59 01	3000 857 001
015 250 60 01	3000 856 901
015 250 61 01	3000 856 801
016 250 28 01	3000 951 784
016 250 31 01	3000 856 901
016 250 32 01	3000 856 801

Vergleichsliste / Cross reference list

Vergleichs-Nr. Compare No.	Artikelnummer Article No.
-------------------------------	------------------------------

MERCEDES BENZ

016 250 38 01	3000 951 799
016 250 51 03	3000 857 001
016 250 52 03	3000 856 801
016 250 58 03	1864 464 031
016 250 70 01	3000 830 701
016 250 92 01	3000 830 701
016 250 92 03	1864 464 031
016 981 33 10	1863 869 011
017 250 02 03	3000 856 901
017 250 06 01	3000 951 222
017 250 41 03	1864 514 031
017 250 50 01	3000 857 001
017 250 74 03	1861 936 142
017 250 75 03	1864 968 031
017 250 75 03	1864 968 031
017 250 76 03	1861 935 032
017 250 87 01	3000 951 238
018 250 17 03	1861 936 142
018 250 35 01	3000 951 237
018 250 48 01	3000 951 109
018 250 59 01	3000 951 222
018 250 71 01	3000 856 901
018 250 72 01	3000 951 235
018 250 72 01	3000 856 801
018 250 77 01	3000 856 401
018 250 78 01	3000 951 238
018 250 87 01	3000 951 111
018 250 89 03	1861 936 142
018 981 25 10	1863 869 012
019 250 08 01	3000 856 901
019 250 09 01	3000 856 801
019 250 11 01	3000 857 001
019 250 22 01	3000 951 784
019 250 29 01	3000 856 401
019 250 30 01	3000 856 401
019 250 32 01	3000 951 238
019 250 39 01	3000 830 701
019 250 40 01	3000 951 222
019 250 56 01	3000 726 001
019 250 57 01	3000 826 901
019 250 58 01	3000 951 109
019 250 59 01	3000 951 785
019 250 60 01	3000 951 205
019 250 61 01	3000 726 001
019 250 62 01	3000 846 501
019 250 75 01	3000 830 701
019 250 87 01	3000 951 112
020 250 12 01	3000 951 109
020 250 29 01	3000 970 009
020 250 44 01	3000 830 701
020 250 79 01	3000 830 701
102 200 01 22	2100 024 139
102 200 02 22	2100 024 139
102 980 03 15	1863 869 010
102 981 01 25	1863 869 010
103 200 02 22	2100 006 232
103 200 02 22	2100 006 232
103 200 03 22	2100 006 232
103 200 03 22	2100 006 232
103 200 04 22	2100 006 232
103 200 04 22	2100 006 232

Vergleichs-Nr. Compare No.	Artikelnummer Article No.
-------------------------------	------------------------------

MERCEDES BENZ

103 200 05 22	2100 083 031
103 200 06 22	2100 081 031
103 200 09 22	2100 014 331
103 200 11 22	2100 014 331
104 200 00 22	2100 006 232
104 200 00 22	2100 006 232
104 200 01 22	2100 006 232
104 200 01 22	2100 006 232
111 200 03 22	2100 019 031
111 200 04 22	2100 019 031
111 200 05 22	2100 019 032
112 200 01 22	2100 030 031
112 200 02 22	2100 030 032
113 200 00 22	2100 027 032
113 200 01 22	2100 037 031
113 200 02 22	2100 027 131
115 980 00 15	1863 869 010
115 980 01 15	1863 869 010
116 200 01 22	2100 036 031
116 200 05 22	2100 036 031
116 200 08 22	2100 005 032
116 200 11 22	2100 005 032
119 200 00 22	2100 013 031
119 200 01 22	2100 013 032
119 200 02 22	2100 027 131
120 200 01 22	2100 015 031
124 250 01 01	3000 317 001
124 250 02 01	3000 317 003
124 250 04 01	3000 704 003
160 250 00 01	3089 006 033
201 250 02 01	3000 089 001
201 250 03 01	3000 111 003
201 250 04 01	3000 111 003
271 030 04 05	2294 000 107
271 030 05 05	2294 000 107
271 030 11 05	2294 000 188
271 030 12 05	2294 000 107
271 030 13 05	2294 000 188
271 030 14 05	2294 000 107
345 250 75 03	1861 303 248
371 250 71 03	1878 026 431
603 200 00 22	2100 082 031
603 200 02 22	2100 082 031
603 200 04 22	2100 024 043
604 200 00 22	2100 020 031
606 200 00 22	2100 024 031
606 200 01 22	2100 024 032
608 250 00 15	3151 270 602
613 200 00 22	2100 039 031
621 250 00 03	1861 775 037
631 250 00 04	3082 191 032
631 250 01 15	3151 198 031
631 250 02 04	3082 191 032
631 250 03 03	1862 375 031
631 250 03 04	3082 191 032
631 250 03 15	3151 198 031
631 250 04 03	1862 375 031
631 250 04 04	3082 191 032
631 293 02 38	3074 600 205
661 250 30 15	3151 133 331
684 250 40 15	3151 000 020

Vergleichs-Nr. Compare No.	Artikelnummer Article No.
-------------------------------	------------------------------

MERCEDES BENZ

690 250 71 04	3082 307 531
MEVOSA	
631 250 03 15	3151 198 031
MG	
22 A 1156	1850 282 706
ADU 5451	3082 108 035
ADU 5807	3051 003 000
ADU 5808	3051 003 000
ADU 5809	3018 082 100
ADU 5810	3018 082 100
CDU 1055	3051 003 000
CDU 1056	3018 082 100
GCC 225	3082 108 035
GCC 232	3082 108 035
GCC 237	3082 108 035
GCC 239	3082 940 001
GCC 240	3082 940 001
GCC 90225	3082 108 035
GCC 90232	3082 108 035
GCC 90248	3082 940 001
GCC 90262	3082 940 001
GCC 90278	3082 719 001
GCP 277	1861 838 646
GCP 297	1861 838 646
GCP 298	1862 816 002
GCP 299	1862 816 002
GCP 315	1861 838 646
GCP 317	1862 816 002
GCP 90277	1861 838 646
GCP 90303	1862 816 002
GCP 90314	1862 816 002
GCP 90315	1861 838 646
GCP 90828	1862 816 002
GCP 90828AF	1862 816 002
GRB 201	1850 282 706
GRB 238	1850 282 706
GRB 240	3151 802 003
GRB 243	3151 997 001
GRB 90258	3151 997 001
GRB 90260	3151 997 001
GRP 201	1850 282 706
GRP 527	3151 802 003
UQB 10009	1862 816 002
URB 10009	3082 719 001
UUB 100 192	3182 600 116
UUB 100 193	3182 600 116
UUB 105300	3182 600 117
UUB 105301	3182 600 117
MINI	
1 044 092	3151 826 001
1 044 099	3151 997 001
21 20 7 542 691	3000 951 298
21 21 7 516 283	3000 951 770
21 21 7 534 150	3000 951 770
21 51 1 044 092	3151 826 001
21 51 1 044 099	3151 997 001
7 516 283	3000 951 770
7 534 150	3000 951 770
7 542 691	3000 951 298
AW303858	3151 808 001

Vergleichsliste / Cross reference list

Vergleichs-Nr. Compare No.	Artikelnummer Article No.
-------------------------------	------------------------------

MITSUBISHI

FR48950	3082 832 042
HD711001	1878 985 203
HD711001	1878 984 201
HD711003	3082 633 301
HD711004	3082 633 301
HD711007	1878 985 203
HD711007	1878 984 201
HD711010	1878 985 203
HD711010	1878 984 201
K5115210	3082 832 042
K5115250	1878 000 796
K5115280	1878 000 796
K6157510	1878 000 796
K6157511	1878 000 796
M819939	3151 998 701
MB837549	3151 905 001
MB886333	1864 600 213
MB886333	3082 600 703
MB919425	1862 801 004
MB919426	1862 862 002
MB919427	1862 993 001
MB937202	1862 851 002
MB937353	3082 859 141
MB937354	1862 870 003
MB937568	1878 984 001
MD700257	3151 830 001
MD701150	1878 000 796
MD701151	1878 000 796
MD701153	1878 000 796
MD701154	1878 000 796
MD701155	1878 000 796
MD701167	1862 898 002
MD701191	1862 898 002
MD701193	1862 898 002
MD701194	1862 898 002
MD701195	1862 898 002
MD701196	1862 898 002
MD701200	3082 832 042
MD701205	3082 832 042
MD701206	3082 832 042
MD701221	3082 833 001
MD701225	3082 833 001
MD701275	3082 832 042
MD701283	1863 805 001
MD703180	3082 837 001
MD703181	3082 837 001
MD703270	3151 831 001
MD705097	1862 905 002
MD705098	1862 861 002
MD706180	3151 808 001
MD710003	1862 861 002
MD710118	1862 707 001
MD710155	1862 991 002
MD710325	1862 862 002
MD710634	3082 931 001
MD710634	3082 854 001
MD710840	1862 898 002
MD710881	3082 832 042
MD713194	1862 898 002
MD713195	3082 832 042
MD713293	1862 862 002

Vergleichs-Nr. Compare No.	Artikelnummer Article No.
-------------------------------	------------------------------

MITSUBISHI

MD713775	1862 991 002
MD714299	1862 862 002
MD714370	1862 851 002
MD714707	1862 898 002
MD714708	1862 897 002
MD714709	3082 882 001
MD714710	3082 881 001
MD714719	3082 832 042
MD714921	3082 917 001
MD715522	1862 862 002
MD716966	1862 613 001
MD717017	3082 836 005
MD717085	1862 862 002
MD717086	3082 936 001
MD717530	1862 991 002
MD718701	1862 613 001
MD718824	1862 851 002
MD718955	1862 897 002
MD719206	1862 861 002
MD719469	3151 832 001
MD719548	1862 898 002
MD719925	3151 808 002
MD720061	3082 933 001
MD720064	1862 861 002
MD720345	1862 898 002
MD720684	3082 931 001
MD721341	3082 881 001
MD721342	3082 916 001
MD721401	1862 897 002
MD721407	1862 861 002
MD721425	3082 917 001
MD721426	3082 836 005
MD722483	1862 991 002
MD722744	3151 878 001
MD723544	3082 936 001
MD723812	1862 991 002
MD723846	1862 898 002
MD723861	1862 862 002
MD723868	1862 898 002
MD723882	1862 707 001
MD723883	1862 993 001
MD724119	3082 931 001
MD724297	1862 800 001
MD724426	3082 931 001
MD724736	3082 931 001
MD724823	1862 851 002
MD724849	1862 897 002
MD725933	1862 800 002
MD726441	3082 792 001
MD726558	1862 898 002
MD726559	1862 898 002
MD727503	1862 898 002
MD727685	1862 862 002
MD728635	3082 744 001
MD728699	1862 897 002
MD728700	1862 897 002
MD728701	1862 800 001
MD728702	1862 993 001
MD728703	1862 862 002
MD728704	1862 861 002
MD728705	1862 855 005

Vergleichs-Nr. Compare No.	Artikelnummer Article No.
-------------------------------	------------------------------

MITSUBISHI

MD729541	3082 881 001
MD729960	1862 905 002
MD730980	1862 707 001
MD731447	1862 851 002
MD732137	1862 991 002
MD732359	1862 801 004
MD732402	3082 881 001
MD732504	1862 993 001
MD732505	3082 784 001
MD732533	3082 881 001
MD732563	3082 881 001
MD732565	3082 881 001
MD732685	3082 744 001
MD733468	1862 801 004
MD734002	1862 613 001
MD734003	1862 613 001
MD734041	3082 642 901
MD734788	3082 881 001
MD734792	1862 897 002
MD735147	1862 613 001
MD735195	3082 793 001
MD735646	1862 897 002
MD735704	3082 933 001
MD735732	3082 881 001
MD735733	3082 881 001
MD735897	1862 993 001
MD735916	1862 993 001
MD735959	1862 859 002
MD736203	1862 993 001
MD736576	3082 642 901
MD736579	3082 642 901
MD736820	1862 993 001
MD737415	1862 613 001
MD737562	1861 950 002
MD739880	3082 791 001
MD740446	1861 950 002
MD740447	3082 792 001
MD741009	1862 800 001
MD741289	1862 571 001
MD741290	1862 571 001
MD741324	1862 648 001
MD741646	3082 936 001
MD741736	1862 800 001
MD742207	3082 642 901
MD742210	3082 784 001
MD742365	1862 707 001
MD742366	1862 993 001
MD742680	1862 861 002
MD742681	1862 897 002
MD742683	1862 993 001
MD742684	1862 993 001
MD742685	1862 993 001
MD742713	1862 991 002
MD742801	3082 791 001
MD742858	1861 950 002
MD743271	3082 833 001
MD743616	1862 898 002
MD743983	3082 793 001
MD744097	1862 800 001
MD745031	1878 983 901
MD745273	3082 881 001

Vergleichsliste / Cross reference list

Vergleichs-Nr. Compare No.	Artikelnummer Article No.	Vergleichs-Nr. Compare No.	Artikelnummer Article No.	Vergleichs-Nr. Compare No.	Artikelnummer Article No.
MITSUBISHI		MITSUBISHI		MITSUBISHI	
MD745392	3082 836 005	ME602710	3151 877 001	ZD711106	1878 984 201
MD746631	3082 642 901	ME605584	3151 877 001	NISSAN	
MD747171	3082 642 901	MR 567 360	3082 600 712	16100147-0	3082 956 001
MD747829	3082 881 001	MR 567 361	1878 600 818	16200147-1	3082 956 001
MD748262	1862 861 002	MR110146	3082 641 802	16200147-2	3082 956 001
MD748263	1862 897 002	MR111344	3082 641 802	16200152-2	1862 928 001
MD749759	3082 881 001	MR111429	1862 859 002	16200152-3	1862 928 001
MD749760	3082 881 001	MR111433	1862 993 001	16200158-0	3082 951 001
MD749762	3082 642 901	MR111571	3082 600 703	16200158-1	3082 951 001
MD749763	3082 642 901	MR111650	1862 648 001	16200159-0	1862 566 001
MD749998	3151 808 001	MR145619	3151 998 502	16200159-1	1862 566 001
MD764041	3082 642 901	MR145801	1862 993 001	16205050-0	3082 956 001
MD770038	3082 832 042	MR165659	1878 996 101	16205051-0	1862 928 001
MD770039	3082 833 001	MR176336	1878 988 901	23354-BN700	3000 951 295
MD770041	3082 882 001	MR176337	1862 993 001	30001-00QAD	3000 951 318
MD771230	1862 897 002	MR195311	1878 988 901	30001-0F025	3000 744 001
MD771329	1862 898 002	MR195689	3151 832 001	30001-0F026	3000 745 001
MD771331	1862 898 002	MR196312	1862 859 002	30001-0F027	3000 745 001
MD771457	1862 897 002	MR196313	1862 993 001	30001-7F025	3000 834 501
MD771467	1862 861 002	MR222261	3082 744 001	30001-9C025	3000 747 001
MD771554	1862 897 002	MR222425	1862 801 004	30001-9C026	3000 835 601
MD801221	3082 833 001	MR246672	1862 862 002	30001-9C026	3000 748 001
MD802050	3082 832 042	MR305949	3082 632 401	30001-9C525	3000 835 601
MD802051	3082 832 042	MR317025	1862 801 004	30001-Y9525	3000 487 001
MD802060	1878 000 796	MR317683	3082 600 703	30001-Y9625	3000 492 001
MD802061	1878 000 796	MR331291	3082 837 001	30001-Y9626	3000 492 001
MD802062	1878 000 796	MR331292	3082 784 001	30100-01B00	1862 874 002
MD802063	1878 000 796	MR331948	1864 600 213	30100-01B10	1862 874 002
MD802064	1878 000 796	MR336071	1878 988 901	30100-01B10A	1862 874 002
MD802071	3082 833 001	MR357709	1862 993 001	30100-01B12	1862 874 002
MD802072	3082 833 001	MR446227	1878 600 808	30100-01B60	1862 874 002
MD802080	1862 898 002	MR453070	3082 600 706	30100-01B61	1862 874 002
MD802081	1862 898 002	MR453071	3082 600 706	30100-01B62	1862 874 002
MD802082	1862 898 002	MR453765	1864 600 213	30100-01B62	1862 874 002
MD802083	1862 898 002	MR477386	1864 994 601	30100-01B63	1862 874 002
MD802086	1862 898 002	MR477387	3082 632 001	30100-01B64	1862 874 002
MD802090	3082 837 001	MR581044	3082 632 001	30100-01B65	1862 874 002
MD802092	3082 837 001	MT209224	1863 841 001	30100-01B70	1862 874 002
MD802101	1861 950 002	MW30618657	3000 858 101	30100-01B71	1862 874 002
MD802102	1861 950 002	MW30618658	1864 994 701	30100-01B90	1862 874 002
MD802104	1861 950 002	MW6900012	3182 998 702	30100-01B92	1862 874 002
MD802105	1861 950 002	RL210101	3000 147 002	30100-01B94	1862 874 002
MD802106	1861 950 002	RL210102	3000 147 002	30100-01B95	1862 874 002
MD802110	3082 931 001	RL210103	3000 261 001	30100-01C00	1861 823 002
MD802110	3082 854 001	RL210106	3000 484 001	30100-01C01	1861 823 002
MD802111	3082 936 001	RL210107	3000 482 001	30100-01E00	1862 856 002
MD802112	3082 936 001	RL210108	1862 897 002	30100-01E01	1862 856 002
MD802120	1862 859 002	RL210108	3082 881 001	30100-01G00	1862 750 001
MD802121	1862 859 002	RL210108	3151 808 002	30100-01G10	1862 750 001
MD802122	1862 859 002	RL210109	3000 205 001	30100-01G18	1862 750 001
MD802123	1862 859 002	RL210112	3000 199 001	30100-01J00	1862 891 002
MD802128	1862 859 002	RL210113	3000 265 002	30100-01R00	1862 875 002
MD802131	1862 859 002	RL210114	3000 264 001	30100-01S00	1861 823 002
MD802133	1862 862 002	RL210115	3000 263 001	30100-01S01	1861 823 002
MD802180	1862 898 002	RL210119	3000 853 401	30100-01T00	1861 816 002
MD802200	1862 851 002	RL210120	1862 862 002	30100-01T20	1862 630 001
MD802201	1862 851 002	RL210120	3082 931 001	30100-01T21	1862 630 001
MD802202	1862 851 002	RL210120	3151 831 001	30100-01T22	1862 630 001
ME581119	3151 832 001	ZD711006	1878 985 203	30100-01T24	1862 630 001
ME600340	3151 877 001	ZD711006	1878 984 201	30100-01W00	1861 823 002
ME600576	3151 877 001	ZD711106	1878 985 203	30100-01W01	1861 823 002

Vergleichsliste / Cross reference list

Vergleichs-Nr. Compare No.	Artikelnummer Article No.
-------------------------------	------------------------------

NISSAN

30100-01W02	1861 823 002
30100-01W07	1861 823 002
30100-02C05	1861 823 002
30100-02N61	1862 630 001
30100-02N62	1862 630 001
30100-02N63	1862 630 001
30100-02N70	1862 630 001
30100-02N72	1862 630 001
30100-02N73	1862 630 001
30100-02N75	1862 630 001
30100-03E00	1878 078 141
30100-03E01	1878 078 141
30100-03E02	1878 078 141
30100-03U00	1878 078 141
30100-04F00	1878 078 141
30100-04R00	1862 856 002
30100-04S01	1878 078 141
30100-04U00	1862 801 003
30100-04U01	1862 801 003
30100-04U02	1862 801 003
30100-04U04	1862 801 003
30100-04U05	1862 801 003
30100-04U06	1862 801 003
30100-04U07	1862 801 003
30100-05E05	1878 077 842
30100-05E06	1878 077 842
30100-05E20	1878 078 141
30100-05E21	1878 078 141
30100-05E22	1878 078 141
30100-05T03	1862 565 001
30100-05U00	1862 801 003
30100-05U08	1862 801 003
30100-05U10	1862 801 003
30100-06000	1861 823 002
30100-06E00	1862 856 002
30100-06E01	1862 856 002
30100-06E02	1862 856 002
30100-06E08	1862 856 002
30100-06E10	1878 078 141
30100-06J06	1862 891 002
30100-06R00	1878 078 141
30100-06R10	1878 078 141
30100-06R60	1878 078 141
30100-07N00	1861 816 002
30100-07N61	1861 816 002
30100-07N62	1861 816 002
30100-07N65	1861 816 002
30100-07N72	1861 816 002
30100-07N73	1861 816 002
30100-07N75	1861 816 002
30100-07P00	1862 750 001
30100-07P10	1862 750 001
30100-07P18	1862 750 001
30100-07S00	1862 801 003
30100-07S01	1862 801 003
30100-08T00	1878 078 141
30100-08T01	1878 078 141
30100-08T02	1878 078 141
30100-08T04	1878 078 141
30100-09S01	1861 823 002
30100-09W10	1878 078 141

Vergleichs-Nr. Compare No.	Artikelnummer Article No.
-------------------------------	------------------------------

NISSAN

30100-09W71	1878 078 141
30100-0C410	1878 994 401
30100-0C419	1878 994 401
30100-0C810	1878 994 401
30100-0C815	1878 994 401
30100-0E400	1878 994 401
30100-0E401	1878 994 401
30100-0E420	1878 994 401
30100-0E421	1878 994 401
30100-0H600	1861 816 002
30100-0H601	1861 816 002
30100-0H800	1878 078 141
30100-0H901	1862 801 003
30100-0M000	1862 875 002
30100-0M001	1862 875 002
30100-0M005	1862 875 002
30100-0M300	1878 077 741
30100-0M301	1878 077 741
30100-0M305	1878 077 741
30100-0M900	1878 077 941
30100-0W000	1862 750 001
30100-10B00	1862 874 002
30100-10G00	1878 078 141
30100-10G01	1878 078 141
30100-10G10	1878 078 141
30100-10G60	1878 078 141
30100-10G61	1878 078 141
30100-10M00	1862 856 002
30100-10M00	1862 856 002
30100-10M01	1862 856 002
30100-10V00	1862 705 001
30100-10V01	1862 705 001
30100-10V02	1862 705 001
30100-10V03	1878 078 141
30100-10V04	1878 078 141
30100-10V05	1878 078 141
30100-10V09	1878 078 141
30100-10V11	1862 705 001
30100-10V12	1862 705 001
30100-11C00	1862 705 001
30100-11L00	1878 078 141
30100-11M00	1862 875 002
30100-11W00	1878 078 141
30100-12T00	1862 630 001
30100-13E00	1862 706 001
30100-13E01	1862 706 001
30100-13E02	1862 706 001
30100-13E03	1862 706 001
30100-13E10	1862 706 001
30100-13E11	1862 706 001
30100-13E12	1862 706 001
30100-13E13	1862 706 001
30100-13E20	1862 706 001
30100-13E21	1862 706 001
30100-13E92	1862 706 001
30100-13E94	1862 706 001
30100-13R00	1862 875 002
30100-14600	1861 823 002
30100-14601	1861 823 002
30100-14602	1861 823 002
30100-14603	1861 823 002

Vergleichs-Nr. Compare No.	Artikelnummer Article No.
-------------------------------	------------------------------

NISSAN

30100-14604	1861 823 002
30100-14605	1861 823 002
30100-14800	1861 823 002
30100-14801	1861 823 002
30100-14803	1861 823 002
30100-14C00	1862 875 002
30100-14C08	1862 875 002
30100-14C10	1862 875 002
30100-14C18	1862 875 002
30100-14L01	1861 823 002
30100-15800	1861 823 002
30100-15801	1861 823 002
30100-15G00	1861 823 002
30100-15G09	1861 823 002
30100-15U00	1878 989 301
30100-16A00	1862 875 002
30100-16A10	1862 875 002
30100-16A70	1862 875 002
30100-16E00	1862 801 003
30100-16E01	1862 801 003
30100-16E02	1862 801 003
30100-16E03	1862 801 003
30100-16E04	1862 801 003
30100-16E08	1862 801 003
30100-16G00	1878 078 141
30100-16G70	1878 078 141
30100-16M00	1862 856 002
30100-17S00	1878 078 141
30100-17U00	1862 801 003
30100-17U01	1862 801 003
30100-18G00	1878 078 141
30100-18G01	1878 078 141
30100-18G10	1878 078 141
30100-18G60	1878 078 141
30100-18V01	1862 705 001
30100-19V01	1878 078 141
30100-1M000	1862 856 002
30100-1M005	1862 856 002
30100-20J00	1862 801 003
30100-20J60	1862 801 003
30100-20J61	1862 801 003
30100-20J62	1862 566 001
30100-20J62	1862 801 003
30100-20J63	1862 801 003
30100-20P00	1862 801 003
30100-20R00	1878 078 141
30100-20V04	1878 994 401
30100-20V06	1878 994 401
30100-20V09	1878 994 401
30100-20V10	1878 994 401
30100-21E00	1878 078 141
30100-21E01	1878 078 141
30100-21G00	1861 816 002
30100-21G60	1861 816 002
30100-21G70	1861 816 002
30100-21G71	1861 816 002
30100-21P00	1862 801 003
30100-21P60	1862 801 003
30100-21R00	1862 982 004
30100-21R10	1862 982 004
30100-21R11	1862 982 004

Vergleichsliste / Cross reference list

Vergleichs-Nr. Compare No.	Artikelnummer Article No.	Vergleichs-Nr. Compare No.	Artikelnummer Article No.	Vergleichs-Nr. Compare No.	Artikelnummer Article No.
NISSAN		NISSAN		NISSAN	
30100-21R60	1862 982 004	30100-30F00	1878 078 141	30100-47R15	1862 801 003
30100-21T04	1861 823 002	30100-30F01	1878 078 141	30100-49L00	1878 078 141
30100-21V00	1862 801 003	30100-30P00	1862 801 003	30100-4F100	1862 874 002
30100-21V01	1862 801 003	30100-30P01	1862 801 003	30100-4F101	1862 874 002
30100-21V02	1862 801 003	30100-31G00	1861 816 002	30100-4F400	1862 643 001
30100-21V07	1862 801 003	30100-31G01	1861 816 002	30100-50A00	1862 875 002
30100-21V08	1862 801 003	30100-31G02	1861 816 002	30100-50A01	1862 875 002
30100-21V09	1862 801 003	30100-31G10	1861 816 002	30100-50Y00	1862 875 002
30100-22100	1861 823 002	30100-31G11	1861 816 002	30100-50Y09	1862 875 002
30100-22101	1861 823 002	30100-31G18	1861 816 002	30100-51E01	1862 856 002
30100-22102	1861 823 002	30100-31G21	1861 816 002	30100-51E10	1862 856 002
30100-22A00	1862 875 002	30100-31U00	1878 989 301	30100-51L01	1878 078 141
30100-22A01	1862 875 002	30100-31U01	1878 989 301	30100-52A00	1878 077 741
30100-22A02	1862 875 002	30100-31U02	1878 989 301	30100-52A01	1878 077 741
30100-22J01	1862 566 001	30100-33F60	1878 078 141	30100-52A02	1878 077 741
30100-22J02	1862 566 001	30100-33M00	1862 875 002	30100-52A03	1878 077 741
30100-22J03	1862 566 001	30100-33M89	1862 875 002	30100-52A10	1862 875 002
30100-22J04	1862 566 001	30100-33M92	1862 875 002	30100-52F10	1878 995 101
30100-22P00	1862 750 001	30100-33M94	1862 875 002	30100-52F14	1878 995 101
30100-22P60	1862 750 001	30100-34W01	1878 078 141	30100-52F15	1878 995 101
30100-22R00	1878 077 741	30100-34W02	1878 078 141	30100-52F16	1878 995 101
30100-22R20	1878 077 741	30100-36E60	1878 077 842	30100-52F20	1878 995 101
30100-23000	1861 823 002	30100-37G61	1861 816 002	30100-52L00	1862 801 003
30100-23001	1861 823 002	30100-37G62	1861 816 002	30100-52L01	1862 801 003
30100-23002	1861 823 002	30100-37J00	1862 565 001	30100-53100	1861 823 002
30100-23003	1861 823 002	30100-38F00	1878 989 301	30100-53J00	1878 078 041
30100-23004	1861 823 002	30100-38F04	1878 989 301	30100-53J04	1878 078 041
30100-23005	1861 823 002	30100-38S00	1878 078 141	30100-53J05	1878 078 041
30100-23006	1861 823 002	30100-3S300	1861 816 002	30100-53J14	1878 078 041
30100-23G60	1878 078 141	30100-3S310	1861 816 002	30100-53J15	1878 078 041
30100-23G61	1878 078 141	30100-40P00	1862 604 001	30100-53J20	1878 078 041
30100-23P61	1862 801 003	30100-40P01	1862 604 001	30100-53J70	1878 078 041
30100-24L00	1861 823 002	30100-40U00	1862 801 003	30100-53Y00	1878 077 741
30100-25T00	1862 630 001	30100-40U01	1862 801 003	30100-53Y10	1878 077 741
30100-26E00	1878 078 141	30100-40U02	1862 801 003	30100-53Y19	1878 077 741
30100-26E01	1878 078 141	30100-40U10	1862 801 003	30100-53Y20	1878 077 741
30100-26W00	1878 078 141	30100-40U11	1862 801 003	30100-54A00	1878 077 741
30100-26W09	1878 078 141	30100-41B01	1862 874 002	30100-54A10	1878 077 741
30100-27G00	1878 078 141	30100-4201	1861 816 002	30100-54A11	1878 077 741
30100-28500	1861 823 002	30100-4202	1861 816 002	30100-54A12	1878 077 741
30100-28501	1861 823 002	30100-42L00	1878 078 141	30100-55S01	1878 078 141
30100-28502	1861 823 002	30100-43G00	1862 630 001	30100-56A00	1862 856 002
30100-28503	1861 823 002	30100-43G10	1862 630 001	30100-56A00	1862 856 002
30100-28504	1861 823 002	30100-43S05	1878 077 842	30100-56A10	1862 856 002
30100-28600	1861 823 002	30100-43S20	1878 077 842	30100-56A11	1862 856 002
30100-28B00	1862 875 002	30100-44B00	1862 643 001	30100-56A11	1862 856 002
30100-28B08	1862 875 002	30100-44F00	1878 989 301	30100-56A12	1862 856 002
30100-28E00	1862 982 004	30100-44F04	1878 989 301	30100-56A13	1862 856 002
30100-28E02	1862 982 004	30100-45P00	1862 801 003	30100-56A14	1862 856 002
30100-28E03	1878 078 041	30100-45P01	1862 801 003	30100-56A15	1862 856 002
30100-28E03	1862 982 004	30100-45P02	1862 801 003	30100-56E01	1878 989 301
30100-28F00	1878 078 141	30100-45P10	1862 604 001	30100-56S00	1878 078 141
30100-28L61	1878 078 141	30100-45P11	1862 604 001	30100-56S08	1878 078 141
30100-29S00	1878 078 141	30100-46L00	1862 705 001	30100-58M00	1862 856 002
30100-2F206	1878 078 041	30100-46L10	1878 078 141	30100-58M10	1862 856 002
30100-2F605	1878 989 801	30100-46L20	1878 078 141	30100-58M11	1862 856 002
30100-2M105	1862 875 002	30100-46L21	1878 078 141	30100-58M12	1862 856 002
30100-2M200	1878 077 741	30100-46L22	1878 078 141	30100-58M18	1862 856 002
30100-2M201	1878 077 741	30100-47A01	1878 077 741	30100-58Y00	1878 078 041
30100-2M205	1878 077 741	30100-47R05	1878 078 141	30100-58Y04	1878 078 041
30100-2T300	1878 078 141	30100-47R10	1878 078 141	30100-58Y09	1878 078 041

Vergleichsliste / Cross reference list

Vergleichs-Nr. Compare No.	Artikelnummer Article No.
-------------------------------	------------------------------

NISSAN

30100-59E00	1878 078 141
30100-59E01	1878 078 141
30100-59E02	1878 078 141
30100-59E08	1878 078 141
30100-59E10	1878 078 141
30100-59E11	1878 078 141
30100-59E12	1878 078 141
30100-59E18	1878 078 141
30100-59E20	1878 078 141
30100-59S00	1862 801 003
30100-59S08	1862 801 003
30100-5F600	1862 874 002
30100-5F800	1862 643 001
30100-60S10	1862 705 001
30100-60S20	1862 705 001
30100-60S22	1862 705 001
30100-60Y00	1862 856 002
30100-60Y01	1862 856 002
30100-60Y09	1862 856 002
30100-60Y19	1862 856 002
30100-61A00	1862 856 002
30100-61A08	1862 856 002
30100-61Y00	1862 982 004
30100-61Y04	1862 982 004
30100-62A00	1862 875 002
30100-62Y00	1878 077 941
30100-62Y09	1878 077 941
30100-62Y20	1878 077 941
30100-64E00	1878 078 041
30100-64E01	1878 078 041
30100-64E07	1878 078 041
30100-64E18	1878 078 041
30100-64R00	1862 982 004
30100-64R09	1862 982 004
30100-65E00	1878 078 141
30100-65E01	1878 078 141
30100-65J00	1878 995 001
30100-65J04	1878 995 001
30100-65J05	1878 995 001
30100-65J20	1878 995 001
30100-65J22	1878 995 001
30100-66R00	1878 989 201
30100-68L00	1878 078 141
30100-69F00	1878 995 101
30100-69F01	1878 995 101
30100-69F02	1878 995 101
30100-6E600	1862 801 003
30100-6E608	1862 801 003
30100-6E609	1862 801 003
30100-70A00	1862 856 002
30100-70A10	1862 856 002
30100-70A11	1862 856 002
30100-70A60	1862 856 002
30100-70A61	1862 856 002
30100-71E00	1862 706 001
30100-71E01	1862 706 001
30100-71E02	1862 706 001
30100-71E03	1862 706 001
30100-71E04	1862 706 001
30100-71J01	1862 675 001
30100-71J02	1862 675 001

Vergleichs-Nr. Compare No.	Artikelnummer Article No.
-------------------------------	------------------------------

NISSAN

30100-71J12	1862 675 001
30100-71N00	1862 982 004
30100-71N04	1862 982 004
30100-72J00	1862 669 001
30100-73001	1878 078 141
30100-73002	1878 078 141
30100-73003	1878 078 141
30100-73004	1878 078 141
30100-73005	1878 078 141
30100-73006	1878 078 141
30100-74N00	1878 989 201
30100-74N04	1878 989 201
30100-74N05	1878 989 201
30100-74N14	1878 989 201
30100-74N15	1878 989 201
30100-76N00	1878 078 041
30100-76N04	1878 078 041
30100-76N05	1878 078 041
30100-77A00	1878 077 741
30100-77A01	1878 077 741
30100-77A02	1878 077 741
30100-77A10	1878 077 741
30100-77A11	1878 077 741
30100-77A12	1878 077 741
30100-79E00	1878 995 101
30100-79E01	1878 995 101
30100-79E02	1878 995 101
30100-79E08	1878 995 101
30100-79E09	1878 995 101
30100-79E10	1878 995 101
30100-79E18	1878 995 101
30100-79E19	1878 995 101
30100-80E00	1862 982 004
30100-80E04	1862 982 004
30100-80G00	1862 566 001
30100-80G01	1862 566 001
30100-80G60	1862 566 001
30100-80G61	1862 566 001
30100-80S00	1878 989 301
30100-80S01	1878 989 301
30100-80S08	1878 989 301
30100-81L00	1878 078 141
30100-81N00	1878 077 941
30100-84G00	1861 823 002
30100-85E00	1862 801 003
30100-85E01	1862 801 003
30100-85E08	1862 801 003
30100-85L00	1878 078 141
30100-85W00	1878 078 141
30100-85W70	1878 078 141
30100-85W77	1878 078 141
30100-85W79	1878 078 141
30100-86G00	1861 816 002
30100-86G01	1861 816 002
30100-86W00	1878 078 141
30100-87A00	1862 875 002
30100-87G00	1862 630 001
30100-87G01	1862 630 001
30100-87G05	1862 630 001
30100-88G00	1862 750 001
30100-88G01	1862 750 001

Vergleichs-Nr. Compare No.	Artikelnummer Article No.
-------------------------------	------------------------------

NISSAN

30100-8E100	1878 077 941
30100-8E101	1878 077 941
30100-8E105	1878 077 941
30100-8E107	1878 077 941
30100-8E110	1878 077 941
30100-90E00	1862 801 003
30100-90R00	1878 077 741
30100-90R01	1878 077 741
30100-90R02	1878 077 741
30100-91O01	1861 816 002
30100-91P00	1861 816 002
30100-91P02	1861 816 002
30100-91P10	1861 816 002
30100-92S00	1862 801 003
30100-92S01	1862 801 003
30100-92S02	1862 801 003
30100-92S08	1862 801 003
30100-95P00	1878 994 401
30100-95P01	1878 994 401
30100-95P02	1878 994 401
30100-96E00	1862 801 003
30100-96E01	1862 801 003
30100-96E08	1862 801 003
30100-96E09	1862 801 003
30100-97L00	1878 994 401
30100-A6800	1861 823 002
30100-A6801	1861 823 002
30100-A6802	1861 823 002
30100-AA350	1862 703 001
30100-AX600	1878 600 636
30100-AY100	1878 600 635
30100-AY300	1878 600 636
30100-B3000	1861 823 002
30100-B3001	1861 823 002
30100-B4800	1862 801 003
30100-B5000	1861 823 002
30100-B8500	1878 078 141
30100-BC00A	1878 600 635
30100-BN700	3000 951 295
30100-C6000	1862 891 002
30100-C6001	1862 891 002
30100-C7000	1861 816 002
30100-C7001	1861 816 002
30100-C7002	1861 816 002
30100-C7007	1861 816 002
30100-C7009	1861 816 002
30100-C7019	1861 816 002
30100-C7300	1862 801 003
30100-C7371	1862 801 003
30100-C7400	1862 891 002
30100-C7900	1861 816 002
30100-C7901	1861 816 002
30100-C7971	1861 816 002
30100-C8000	1862 891 002
30100-C8001	1862 891 002
30100-C8002	1862 891 002
30100-C8020	1862 891 002
30100-C8060	1862 891 002
30100-C8261	1861 816 002
30100-C8262	1861 816 002
30100-C8761	1862 801 003

Vergleichsliste / Cross reference list

Vergleichs-Nr. Compare No.	Artikelnummer Article No.	Vergleichs-Nr. Compare No.	Artikelnummer Article No.	Vergleichs-Nr. Compare No.	Artikelnummer Article No.
NISSAN		NISSAN		NISSAN	
30100-C8762	1862 801 003	30100-G9700	1861 816 002	30100-R8809	1861 816 002
30100-D0100	1862 856 002	30100-G9810	1862 566 001	30100-R8900	1878 078 141
30100-D0101	1862 856 002	30100-G9811	1862 928 001	30100-R8910	1878 078 141
30100-D0110	1862 856 002	30100-H1000	1862 875 002	30100-R9000	1878 078 141
30100-D0200	1862 856 002	30100-H1001	1862 875 002	30100-R9200	1861 816 002
30100-D1700	1862 856 002	30100-H1002	1862 875 002	30100-R9208	1861 816 002
30100-D1701	1862 856 002	30100-H1003	1862 875 002	30100-R9209	1861 816 002
30100-D1790	1862 856 002	30100-H1004	1862 875 002	30100-S0200	1861 823 002
30100-D2000	1862 856 002	30100-H1901	1862 875 002	30100-S0300	1878 078 141
30100-D2700	1862 856 002	30100-H1902	1862 875 002	30100-S3100	1861 823 002
30100-D2900	1862 856 002	30100-H1903	1862 875 002	30100-S4300	1861 816 002
30100-D3300	1862 856 002	30100-H5000	1862 875 002	30100-S8200	1878 078 141
30100-D3308	1862 856 002	30100-H5001	1862 875 002	30100-S9400	1862 891 002
30100-D3392	1862 856 002	30100-H5200	1862 875 002	30100-S9401	1862 891 002
30100-D3394	1862 856 002	30100-H8900	1862 875 002	30100-S9420	1862 891 002
30100-D3600	1862 982 004	30100-I1000	1878 078 141	30100-T1000	1878 078 141
30100-D3601	1862 982 004	30100-J0500	1878 078 141	30100-T1100	1878 078 141
30100-D3610	1878 078 041	30100-J2000	1862 750 001	30100-T3200	1878 078 141
30100-D3660	1862 982 004	30100-J2008	1862 750 001	30100-T5100	1861 823 002
30100-D3670	1878 078 041	30100-J2200	1878 078 141	30100-T6000	1878 078 141
30100-D4400	1878 078 141	30100-K0600	1861 823 002	30100-T6001	1861 823 002
30100-D4401	1878 078 141	30100-M7060	1862 875 002	30100-T6070	1861 823 002
30100-D4660	1878 078 141	30100-M7061	1862 875 002	30100-T7000	1861 816 002
30100-D4668	1878 078 141	30100-M7062	1862 875 002	30100-T7070	1861 816 002
30100-E0900	1878 078 141	30100-M7063	1862 875 002	30100-T8000	1861 816 002
30100-E4100	1878 078 141	30100-M7090	1862 875 002	30100-T8001	1861 816 002
30100-E4101	1878 078 141	30100-N3100	1878 078 141	30100-T8002	1861 816 002
30100-E4300	1878 078 141	30100-N4200	1861 816 002	30100-T8003	1861 816 002
30100-E4301	1878 078 141	30100-N4201	1861 816 002	30100-T8004	1861 816 002
30100-E4302	1878 078 141	30100-N4202	1861 816 002	30100-T8005	1878 078 141
30100-F5000	1861 823 002	30100-N4210	1878 078 141	30100-T8007	1861 816 002
30100-F5100	1878 078 141	30100-N4290	1878 078 141	30100-T8010	1862 891 002
30100-F5500	1861 816 002	30100-N4292	1878 078 141	30100-T8020	1862 891 002
30100-F5562	1861 816 002	30100-N4294	1878 078 141	30100-T8094	1862 891 002
30100-F5592	1861 816 002	30100-N8400	1861 823 002	30100-U5100	1861 823 002
30100-F5594	1861 816 002	30100-N8484	1861 823 002	30100-U7500	1861 823 002
30100-F5900	1878 078 141	30100-N8493	1861 823 002	30100-U7501	1861 823 002
30100-F6100	1862 705 001	30100-OM360	1878 600 809	30100-V0700	1861 816 002
30100-F6101	1862 705 001	30100-P0100	1878 078 141	30100-V0701	1861 816 002
30100-G1900	1862 875 002	30100-P0500	1878 078 141	30100-V0702	1861 816 002
30100-G1901	1862 875 002	30100-P8600	1861 816 002	30100-V0709	1861 816 002
30100-G1902	1862 875 002	30100-P9201	1861 816 002	30100-V0717	1861 816 002
30100-G1908	1862 875 002	30100-P9208	1878 078 141	30100-V0718	1861 816 002
30100-G2600	1862 875 002	30100-P9300	1862 891 002	30100-V1500	1878 078 141
30100-G3700	1878 077 842	30100-P9500	1862 801 003	30100-V1790	1878 078 141
30100-G3701	1878 077 842	30100-P9510	1862 801 003	30100-V1791	1878 078 141
30100-G3900	1861 823 002	30100-P9511	1862 801 003	30100-V1793	1878 078 141
30100-G5100	1862 875 002	30100-P9592	1862 801 003	30100-V2900	1878 078 141
30100-G5101	1862 875 002	30100-P9594	1862 801 003	30100-V2901	1878 078 141
30100-G5102	1862 875 002	30100-Q9001	1862 694 001	30100-V3400	1878 078 141
30100-G5103	1862 875 002	30100-R2001	1878 078 141	30100-V5000	1862 705 001
30100-G5401	1861 823 002	30100-R2091	1878 078 141	30100-V5001	1862 705 001
30100-G5402	1861 823 002	30100-R3000	1861 823 002	30100-V5002	1862 705 001
30100-G5501	1878 077 842	30100-R5800	1878 078 141	30100-V5200	1862 801 003
30100-G5502	1878 077 842	30100-R6800	1878 078 141	30100-V5201	1862 801 003
30100-G5507	1878 077 842	30100-R8100	1861 816 002	30100-V5302	1862 705 001
30100-G7300	1878 078 141	30100-R8200	1878 078 141	30100-V5401	1862 705 001
30100-G8500	1878 078 141	30100-R8210	1878 078 141	30100-V5700	1862 705 001
30100-G9600	1861 816 002	30100-R8400	1861 816 002	30100-V5710	1862 705 001
30100-G9602	1861 816 002	30100-R8470	1861 816 002	30100-V5720	1862 705 001
30100-G9605	1861 816 002	30100-R8800	1861 816 002	30100-V6800	1878 078 141

Vergleichsliste / Cross reference list

Vergleichs-Nr. Compare No.	Artikelnummer Article No.
-------------------------------	------------------------------

NISSAN

30100-V6801	1878 078 141
30100-V6802	1878 078 141
30100-V6803	1878 078 141
30100-V6804	1878 078 141
30100-V6807	1878 078 141
30100-V6808	1878 078 141
30100-V6809	1878 078 141
30100-V6818	1878 078 141
30100-V7100	1862 801 003
30100-V7101	1862 801 003
30100-V7107	1862 801 003
30100-V7108	1862 801 003
30100-V7220	1862 705 001
30100-V7300	1862 705 001
30100-VB310	1878 600 810
30100-W1100	1861 823 002
30100-W1101	1861 823 002
30100-W1102	1861 823 002
30100-W1103	1861 823 002
30100-W1700	1861 823 002
30100-W1701	1861 823 002
30100-W1702	1861 823 002
30100-W1703	1861 823 002
30100-W3402	1878 078 141
30100-W3403	1878 078 141
30100-W3404	1878 078 141
30100-W3406	1878 078 141
30100-W3407	1878 078 141
30100-W3409	1878 078 141
30100-W3490	1861 823 002
30100-W3600	1878 078 141
30100-W4400	1861 823 002
30100-Y4000	1878 078 141
30100-Y4301	1878 078 141
30100-Y6800	1878 078 141
30100-Y9507	1862 875 002
30100-Y9600	1878 077 842
30100-Y9601	1878 077 842
30100-Y9602	1878 077 842
30100-Y9651	1878 077 842
30210-01B00	3082 957 001
30210-01B05	3082 957 001
30210-01G00	3482 921 001
30210-01G10	3482 921 001
30210-01J00	3482 932 001
30210-01J50	3482 932 001
30210-01M00	3082 000 267
30210-01W00	3082 818 101
30210-01W00	3082 818 101
30210-02N00	3082 867 003
30210-02P00	3082 867 001
30210-03E00	3082 898 001
30210-04D00	3482 932 001
30210-04U00	3082 867 001
30210-05B00	3082 957 001
30210-05B05	3082 957 001
30210-05E10	3082 000 266
30210-05E11	3082 000 266
30210-06N00	3082 951 001
30210-06N01	3082 951 001
30210-07P00	3082 958 001

Vergleichs-Nr. Compare No.	Artikelnummer Article No.
-------------------------------	------------------------------

NISSAN

30210-07P00	3482 921 001
30210-07P01	3082 958 001
30210-07P01	3482 921 001
30210-07S00	3082 867 001
30210-0C800	3082 684 001
30210-0C810	3082 684 001
30210-0C815	3082 684 001
30210-0C816	3082 684 001
30210-0E000	3082 783 001
30210-0E000	3082 000 001
30210-0E400	3082 818 101
30210-0E400	3082 818 101
30210-0E500	3082 783 001
30210-0E500	3082 000 001
30210-0E510	3082 640 501
30210-0E520	3082 785 001
30210-0E521	3082 785 001
30210-0E523	3082 785 001
30210-0E700	3082 952 001
30210-0E700	3082 000 001
30210-0T000	3482 932 001
30210-0T001	3482 932 001
30210-0T002	3482 932 001
30210-0W800	3082 958 001
30210-10W00	3082 951 001
30210-16E10	3082 782 001
30210-17F00	3082 898 001
30210-18L00	3082 818 101
30210-18L00	3082 818 101
30210-20J00	3082 849 001
30210-21000	3082 000 267
30210-21001	3082 000 267
30210-21002	3082 000 267
30210-21003	3082 000 267
30210-21P00	3082 958 001
30210-21P00	3482 921 001
30210-22G00	3082 951 001
30210-22J00	3082 867 001
30210-22J01	3082 867 001
30210-22R00	3082 000 265
30210-22R01	3082 000 265
30210-22R04	3082 000 265
30210-28B00	3082 000 267
30210-28B01	3082 000 267
30210-2F000	3082 818 101
30210-2F000	3082 818 101
30210-2F200	3082 000 001
30210-2F205	3082 000 001
30210-2F600	3082 636 301
30210-2T300	3082 000 266
30210-30P00	3082 867 001
30210-30R10	3082 000 266
30210-30R11	3082 000 266
30210-30R15	3082 000 266
30210-30R16	3082 000 266
30210-31G00	3082 951 001
30210-31G01	3082 951 001
30210-31G10	3082 951 001
30210-31U02	3082 600 709
30210-32J00	3482 932 001
30210-34W01	3082 000 266

Vergleichs-Nr. Compare No.	Artikelnummer Article No.
-------------------------------	------------------------------

NISSAN

30210-34W02	3082 000 266
30210-37801	3082 000 001
30210-38F00	3082 960 001
30210-38F01	3082 960 001
30210-38F05	3082 960 001
30210-38F06	3082 960 001
30210-38F07	3082 960 001
30210-38F08	3082 960 001
30210-3T700	3082 867 003
30210-3T705	3082 867 003
30210-3T710	3082 867 003
30210-3T715	3082 867 003
30210-40P00	3082 715 001
30210-40P05	3082 715 001
30210-44B01	3082 699 001
30210-45P00	3082 867 001
30210-45P01	3082 867 001
30210-48N00	3082 951 001
30210-48N01	3082 951 001
30210-4F100	3082 957 001
30210-4F101	3082 957 001
30210-4F400	3082 699 001
30210-50W00	3082 000 266
30210-50W01	3082 000 266
30210-52F00	3082 640 501
30210-52F01	3082 640 501
30210-52F03	3082 640 501
30210-52F10	3082 785 001
30210-52F15	3082 785 001
30210-52F17	3082 785 001
30210-52F19	3082 785 001
30210-53J00	3082 783 001
30210-53J00	3082 000 001
30210-53J05	3082 783 001
30210-53J05	3082 000 001
30210-53J06	3082 783 001
30210-53J06	3082 000 001
30210-53J07	3082 783 001
30210-53J07	3082 000 001
30210-53J10	3082 783 001
30210-53J10	3082 000 001
30210-53J15	3082 783 001
30210-53J15	3082 000 001
30210-53J16	3082 783 001
30210-53J16	3082 000 001
30210-53J17	3082 783 001
30210-53J17	3082 000 001
30210-53J18	3082 783 001
30210-53J18	3082 000 001
30210-53J19	3082 783 001
30210-53J19	3082 000 001
30210-53J20	3082 783 001
30210-53J20	3082 000 001
30210-53Y00	3082 000 265
30210-53Y05	3082 000 265
30210-54A10	3082 850 002
30210-55C00	3082 818 101
30210-55C00	3082 818 101
30210-55C01	3082 818 101
30210-55C01	3082 818 101
30210-55G00	3082 951 001

Vergleichsliste / Cross reference list

Vergleichs-Nr. Compare No.	Artikelnummer Article No.	Vergleichs-Nr. Compare No.	Artikelnummer Article No.	Vergleichs-Nr. Compare No.	Artikelnummer Article No.
NISSAN		NISSAN		NISSAN	
30210-56E00	3082 898 001	30210-C7001	3082 849 001	30210-K0107	3082 818 101
30210-56E06	3082 898 001	30210-C7300	3082 637 701	30210-K0107	3082 818 101
30210-56G00	3082 831 001	30210-C8000	3482 932 001	30210-K0110	3082 818 101
30210-57Y00	3082 000 265	30210-C8100	3082 637 701	30210-K0110	3082 818 101
30210-57Y05	3082 000 265	30210-D0100	3082 818 101	30210-K0117	3082 818 101
30210-58C00	3082 000 267	30210-D0100	3082 818 101	30210-K0117	3082 818 101
30210-58C05	3082 000 267	30210-D0107	3082 818 101	30210-K0400	3082 818 101
30210-58C06	3082 000 267	30210-D0107	3082 818 101	30210-K0400	3082 818 101
30210-58G00	3082 638 401	30210-D0108	3082 818 101	30210-M7060	3082 000 267
30210-58G05	3082 867 003	30210-D0108	3082 818 101	30210-M7061	3082 000 267
30210-58S00	3082 849 001	30210-D0200	3082 818 101	30210-M7065	3082 000 267
30210-59Y00	3082 850 002	30210-D0200	3082 818 101	30210-M7260	3082 000 267
30210-59Y05	3082 850 002	30210-D0207	3082 818 101	30210-M7261	3082 000 267
30210-5F800	3082 699 001	30210-D0207	3082 818 101	30210-N1600	3082 000 267
30210-60Y07	3082 818 101	30210-D2000	3082 818 101	30210-N4200	3082 831 001
30210-60Y07	3082 818 101	30210-D2000	3082 818 101	30210-N5300	3082 000 266
30210-61510	3482 932 001	30210-D3500	3082 898 001	30210-OE510	3082 640 501
30210-66R00	3082 952 001	30210-D3501	3082 898 001	30210-P9201	3082 831 001
30210-66R00	3082 000 001	30210-D3600	3082 952 001	30210-P9500	3082 867 001
30210-66R05	3082 952 001	30210-D3600	3082 000 001	30210-P9510	3082 867 001
30210-66R05	3082 000 001	30210-D4100	3082 952 001	30210-P9511	3082 867 001
30210-66R10	3082 952 001	30210-D4100	3082 000 001	30210-P9600	3082 867 001
30210-66R10	3082 000 001	30210-D4104	3082 783 001	30210-R2200	3082 867 001
30210-6E600	3082 797 001	30210-D4104	3082 000 001	30210-S0100	3082 818 101
30210-6E601	3082 797 001	30210-D4110	3082 952 001	30210-S0100	3082 818 101
30210-70J00	3082 818 101	30210-D4110	3082 000 001	30210-S0800	3082 818 101
30210-70J00	3082 818 101	30210-D4114	3082 952 001	30210-S0800	3082 818 101
30210-70J01	3082 772 001	30210-D4114	3082 000 001	30210-T1000	3082 843 001
30210-71J00	3082 000 001	30210-D4200	3082 960 001	30210-T7000	3082 951 001
30210-71N00	3082 952 001	30210-D4210	3082 960 001	30210-T8000	3082 849 001
30210-71N00	3082 000 001	30210-D4215	3082 960 001	30210-T8001	3082 849 001
30210-71N02	3082 952 001	30210-F5500	3082 831 001	30210-T8100	3082 831 001
30210-71N02	3082 000 001	30210-F6300	3082 849 001	30210-T8101	3082 831 001
30210-71N05	3082 952 001	30210-F6301	3082 849 001	30210-U5200	3082 818 101
30210-71N05	3082 000 001	30210-G1000	3082 000 267	30210-U5200	3082 818 101
30210-72S01	3082 849 001	30210-G1001	3082 000 267	30210-V0700	3082 951 001
30210-73L00	3082 867 001	30210-G1002	3082 000 267	30210-V0701	3082 951 001
30210-73L01	3082 867 001	30210-G9602	3082 849 001	30210-V0705	3082 951 001
30210-78E00	3082 640 501	30210-G9603	3082 849 001	30210-V5200	3082 867 001
30210-78E01	3082 640 501	30210-G9700	3082 849 001	30210-V5201	3082 867 001
30210-78E02	3082 640 501	30210-G9808	3082 951 001	30210-V5500	3082 898 001
30210-79E00	3082 785 001	30210-H1001	3082 000 267	30210-V5502	3082 898 001
30210-79E01	3082 785 001	30210-H1002	3082 000 267	30210-V5505	3082 898 001
30210-80G10	3082 638 401	30210-H1003	3082 000 267	30210-V5506	3082 898 001
30210-85E00	3082 782 001	30210-H1101	3082 000 267	30210-V6800	3082 000 266
30210-85E01	3082 797 001	30210-H1901	3082 000 267	30210-VB300	3082 867 001
30210-8E105	3082 640 501	30210-H1902	3082 000 267	30210-W4000	3082 818 101
30210-96E00	3082 785 001	30210-H1903	3082 000 267	30210-W4000	3082 818 101
30210-96E01	3082 785 001	30210-H3121	3082 000 267	30210-Y0100	3082 000 266
30210-96E02	3082 785 001	30210-H3122	3082 000 267	30210-Y0105	3082 000 266
30210-AX600	3082 600 538	30210-H5000	3082 000 267	30210-Y0600	3082 843 001
30210-AY100	3082 600 537	30210-H5005	3082 000 267	30210-Y0605	3082 843 001
30210-B5000	3082 818 101	30210-H6200	3082 000 267	30210-Y0700	3082 843 001
30210-B5000	3082 818 101	30210-H7000	3082 000 267	30210-Y6800	3082 843 001
30210-B5200	3082 818 101	30210-J0300	3082 843 001	30210-Y9600	3082 818 101
30210-B5200	3082 818 101	30210-J0301	3082 000 266	30210-Y9600	3082 818 101
30210-B6200	3082 818 101	30210-J1700	3082 000 266	30210-Y9651	3082 818 101
30210-B6200	3082 818 101	30210-K0100	3082 818 101	30210-Y9651	3082 818 101
30210-BN700	3000 951 295	30210-K0100	3082 818 101	30210-Y9652	3082 818 101
30210-C6000	3082 873 001	30210-K0105	3082 818 101	30210-Y9652	3082 818 101
30210-C7000	3082 849 001	30210-K0105	3082 818 101	30300-CR10A	3000 951 130

Vergleichsliste / Cross reference list

Vergleichs-Nr. Compare No.	Artikelnummer Article No.
-------------------------------	------------------------------

NISSAN

30300-CR12A	3000 954 075
30300-CR14A	3000 954 076
30502-01B00	3151 828 001
30502-03E18	3151 829 001
30502-03E20	3151 854 001
30502-03E24	3151 863 001
30502-0W720	3151 854 001
30502-0W724	3151 863 001
30502-21000	1863 810 001
30502-28E14	3151 863 001
30502-28E18	3151 829 001
30502-28E19	3151 829 001
30502-28E20	3151 854 001
30502-28E21	3151 854 001
30502-28E24	3151 863 001
30502-2J600	3151 996 301
30502-30P00	3151 855 001
30502-31U00	3151 996 801
30502-31U20	3151 996 901
30502-31U24	3151 996 801
30502-45P00	3151 855 001
30502-52A00	3151 857 001
30502-52A60	3151 857 001
30502-53J00	3151 857 001
30502-53J01	3151 857 001
30502-53J61	3151 996 201
30502-56A00	3151 829 001
30502-56A60	3151 829 001
30502-65J00	3151 997 301
30502-81N00	3151 811 001
30502-96E20	3151 854 001
30502-96E20	3151 996 901
30502-D3518	3151 865 001
30502-D3522	3151 865 001
30502-D3560	3151 865 001
30502-D3561	3151 865 001
30502-M8000	3151 811 001
30502-M8005	3151 811 001
30502-M8060	3151 811 001
30502-V6200	1863 859 001
30502-W1700	3151 855 001
30502-W1701	3151 855 001
30570-00QAA	3182 998 101
30620-BN700	3182 600 129
30770-5F200	3074 600 206
30770-97J10	3074 600 208
30770-99J11	3074 600 207
77014-73307	3000 951 103
82001-24021	3182 998 101
C0100-53Y20	1878 077 741
C0100-77A12	1878 077 741
C010M-24085	1861 816 002
C010M-24086	1862 801 003

OPEL

03 431 309	1850 280 269
03 432 373	3151 089 001
03 434 792	1850 480 055
03 454 975	1850 480 055
03 455 381	1861 562 231
03 460 827	1861 562 231

Vergleichs-Nr. Compare No.	Artikelnummer Article No.
-------------------------------	------------------------------

OPEL

08 939 693	1850 280 269
09 117 497	3082 180 333
09 118 210	1878 021 831
09 118 219	1878 021 831
1 340 103	2100 011 034
1 606 010	3000 174 001
1 606 026	3000 174 006
1 606 153	3000 839 101
1 606 154	3000 828 202
1 606 155	3000 835 001
1 606 156	3000 828 301
1 606 157	3000 828 201
1 606 159	3000 836 101
1 606 205	3000 838 801
1 606 209	3000 839 001
1 606 214	3000 951 239
1 606 227	3000 838 601
1 606 229	3000 950 615
1 606 235	3000 838 901
1 606 237	3000 836 101
1 606 411	3000 990 074
1 606 489	3000 859 901
1 606 492	3000 840 601
1 606 551	3000 188 001
1 606 563	3000 099 001
1 606 564	3000 099 001
1 606 565	3000 189 001
1 606 611	3000 380 001
1 606 612	3000 178 101
1 606 613	3000 126 001
1 606 614	3000 078 001
1 606 627	3000 215 001
1 606 684	3000 174 001
1 606 702	3000 380 001
1 606 704	3000 990 075
1 606 709	3000 178 101
1 606 723	3000 176 003
1 606 724	3000 174 004
1 606 725	3000 176 001
1 606 726	3000 176 001
1 606 759	3000 174 004
1 606 844	3000 834 901
1 606 909	3000 315 001
1 606 954	3000 311 002
1 606 956	3000 579 001
1 606 957	3000 312 001
1 606 958	3000 564 001
1 606 959	3000 176 001
1 606 960	3000 311 002
1 606 961	3000 436 001
1 606 964	3000 638 001
1 606 965	3000 557 001
1 606 967	3000 822 301
1 606 968	3000 494 001
1 606 971	3000 838 501
1 606 972	3000 701 002
1 606 973	3000 701 002
1 606 975	3000 699 001
1 606 976	3000 951 217
1 606 977	3000 174 005
1 606 980	3000 615 001

Vergleichs-Nr. Compare No.	Artikelnummer Article No.
-------------------------------	------------------------------

OPEL

24 422 061	3182 998 803
24 422 062	3182 998 001
24 423 459	3082 297 531
24 424 957	3182 998 803
24 436 441	3082 297 531
24 436 442	3082 297 531
24 461 915	2100 011 034
4 293 481	1863 805 001
4 293 862	1863 805 002
4 293 868	3082 926 001
4 293 999	3082 927 001
4 294 784	3082 925 001
4 295 175	1862 802 002
4 295 176	1862 802 002
4 295 416	3082 746 001
4 295 417	3082 837 002
4 295 610	1862 819 001
4 295 709	1862 802 002
4 301 825	3082 688 001
4 302 124	1862 572 001
4 303 001	3082 837 002
4 303 004	1862 802 002
4 311 703	1862 649 001
4 319 307	1862 802 002
4 400 629	1862 909 141
4 401 958	3083 900 001
4 402 133	3182 998 101
4 403 734	3000 857 604
4 403 848	3000 951 318
4 404 081	3400 126 002
4 404 093	3000 857 604
4 404 134	3000 855 301
4 409 897	3182 998 101
4 415 391	3000 951 320
4 415 884	3000 951 320
4 500 779	3151 997 501
4 501 290	3400 126 001
4 501 291	3400 126 002
4 502 299	3182 998 101
4 502 795	3151 997 501
4 702 509	3082 635 501
4 702 510	1878 988 601
4 703 047	3151 819 002
44 03 857	3082 600 521
44 04 086	3000 951 319
44 04 089	3000 950 602
44 04 147	3000 951 258
44 09 579	1878 600 629
44 09 580	1878 600 634
45 01 613	3000 951 319
45 01 617	3000 950 602
5 616 007	2294 000 296
5 616 009	2294 000 296
5 666 000	3000 951 105
5 666 002	3082 297 531
5 666 003	3000 951 239
5 666 003	3000 951 240
5 666 016	3082 297 531
5 666 017	3082 297 531
5 679 300	3182 998 001
5 679 304	3182 998 803

Vergleichsliste / Cross reference list

Vergleichs-Nr. Compare No.	Artikelnummer Article No.	Vergleichs-Nr. Compare No.	Artikelnummer Article No.	Vergleichs-Nr. Compare No.	Artikelnummer Article No.
OPEL		OPEL		OPEL	
5 679 320	3182 998 001	664 058	1878 021 831	664 163	1862 954 141
5 679 329	3182 998 801	664 059	1878 990 201	664 164	1862 240 231
5 679 330	3182 998 001	664 061	3000 951 240	664 165	1862 136 042
5 679 331	3182 600 111	664 062	1878 600 624	664 166	1862 903 041
5 679 332	3182 998 803	664 063	3000 951 239	664 168	1864 907 001
5 679 333	3182 998 803	664 070	1861 703 031	664 169	1864 915 001
5 679 334	3182 998 001	664 072	3000 951 240	664 170	1878 021 831
5 679 335	3182 600 111	664 074	3000 951 239	664 173	1862 533 031
5 679 340	3182 998 001	664 079	1861 908 131	664 174	1864 907 001
5 679 352	3182 998 001	664 084	1861 703 031	664 175	1862 213 031
55 351 769	1878 041 431	664 085	1861 735 031	664 176	1862 953 142
55 353 653	2294 000 110	664 086	1861 908 131	664 178	1862 954 141
55 354 410	1878 600 632	664 091	1861 797 031	664 179	1862 953 142
55 354 900	2294 000 296	664 094	1861 562 231	664 180	1878 048 041
55 556 349	3082 297 531	664 099	1878 600 822	664 181	1862 953 142
55 556 394	3082 297 531	664 100	1861 908 131	664 182	1861 735 031
614 045	1863 818 004	664 101	1878 600 817	664 183	1862 240 231
614 705	1863 818 003	664 103	1862 954 141	664 184	1862 136 043
614 707	1863 818 002	664 104	1862 903 041	664 185	1878 021 831
614 776	1863 870 301	664 105	1861 908 131	664 186	1862 903 041
614 781	1863 870 201	664 106	1861 908 131	664 187	1862 245 031
616 039	2294 000 110	664 107	1861 562 231	664 190	1878 048 041
660 018	3082 676 001	664 108	1878 600 822	664 191	1878 021 831
662 217	1864 600 209	664 109	1861 703 031	664 192	1862 401 031
664 001	1864 000 146	664 110	1878 040 545	664 194	1862 134 032
664 004	1862 802 002	664 111	1861 908 131	664 195	1862 561 002
664 006	1862 560 001	664 113	1878 041 431	664 197	1862 678 001
664 007	1878 997 301	664 114	1861 796 131	664 198	1864 956 001
664 008	1878 040 545	664 116	3000 951 224	664 201	1862 672 001
664 010	1862 516 344	664 117	1862 960 001	664 202	1878 048 041
664 011	1864 000 146	664 121	1878 600 822	664 203	1862 581 001
664 012	1862 579 001	664 123	1861 891 334	664 204	1862 560 001
664 013	1864 600 209	664 124	1861 562 231	664 205	1862 560 001
664 014	1864 600 209	664 125	1862 960 001	664 206	1878 040 545
664 015	1878 997 301	664 126	1862 954 141	664 210	1862 903 041
664 017	1864 600 209	664 127	1862 954 141	664 211	1862 579 001
664 019	1878 600 627	664 129	1861 908 131	664 212	1862 533 031
664 020	1864 994 801	664 130	1861 891 334	664 215	1862 532 031
664 021	1878 985 901	664 131	1861 562 231	664 216	1862 603 001
664 023	1878 991 101	664 133	1862 903 041	664 218	1864 600 209
664 024	1878 600 622	664 134	1861 797 031	664 219	1862 561 002
664 025	1878 600 621	664 135	1861 735 031	664 220	1878 040 545
664 026	1862 560 001	664 140	1861 562 231	664 221	1862 561 001
664 027	1861 562 231	664 141	1861 703 031	664 222	1862 802 002
664 027	1862 560 001	664 142	1862 903 041	664 223	1878 021 831
664 028	1878 600 623	664 143	1861 908 131	664 225	1864 998 601
664 030	1878 600 624	664 144	1862 213 031	664 226	1864 000 146
664 032	1878 600 627	664 145	1878 600 632	664 227	1862 579 001
664 033	1878 600 626	664 148	1861 562 231	664 228	1864 600 209
664 035	1861 562 231	664 149	1861 562 231	664 229	1864 600 209
664 036	3000 951 105	664 150	1862 903 041	664 231	1862 581 001
664 038	1861 562 231	664 151	1862 134 032	664 232	1862 532 031
664 042	1878 041 431	664 152	1862 136 043	664 234	1878 040 545
664 045	1878 600 632	664 154	1861 891 334	664 237	1878 997 301
664 046	1864 600 214	664 156	1862 136 043	664 238	1862 401 031
664 048	3000 951 240	664 157	1862 954 141	664 239	1862 516 344
664 049	1878 600 822	664 158	1862 903 041	664 240	1878 040 545
664 053	3000 951 239	664 159	1861 796 131	664 242	1862 532 031
664 054	1878 600 503	664 160	1862 130 031	664 243	1862 516 344
664 055	1878 002 087	664 161	1862 134 032	664 244	1862 533 031
664 056	1878 040 545	664 162	1862 953 142	664 245	1862 560 001

Vergleichsliste / Cross reference list

Vergleichs-Nr. Compare No.	Artikelnummer Article No.
-------------------------------	------------------------------

OPEL

664 246	1862 581 001
664 248	1862 678 001
664 249	1878 991 101
664 250	1862 516 344
664 251	1878 021 831
664 252	1864 997 101
664 253	1862 572 001
664 254	1862 579 001
664 255	1864 000 146
664 256	1864 600 210
664 257	1862 572 001
664 258	1878 040 545
664 259	1862 516 344
664 261	1862 572 001
664 262	1878 990 201
664 264	1878 991 101
664 269	1878 021 831
664 270	1878 021 831
664 300	1862 213 031
664 301	1862 136 042
664 302	1862 953 142
664 303	1862 903 041
664 304	1862 954 141
664 306	1862 903 041
664 307	1862 134 032
664 309	1864 998 601
664 311	1862 903 041
664 312	1862 903 041
664 316	1878 021 831
664 318	1862 533 031
664 319	1878 021 831
664 320	1878 040 545
664 321	1878 040 545
664 322	1878 048 041
664 323	1878 048 041
664 325	1862 672 001
664 326	1862 603 001
664 327	1862 401 031
664 334	1862 532 031
664 335	1878 997 301
664 338	1862 401 031
664 342	1878 040 545
666 001	3082 180 333
666 001	3082 685 001
666 002	3082 174 031
666 003	3082 177 031
666 004	3082 180 333
666 005	3082 310 941
666 006	3082 180 333
666 007	3082 197 131
666 008	3082 172 031
666 010	3082 777 001
666 011	3082 770 001
666 012	3082 713 001
666 014	3082 685 001
666 015	3082 687 001
666 016	3082 676 002
666 017	3082 642 401
666 019	3082 640 001
666 021	3082 172 031
666 022	3082 260 031

Vergleichs-Nr. Compare No.	Artikelnummer Article No.
-------------------------------	------------------------------

OPEL

666 024	3082 174 031
666 029	3082 637 001
666 030	3082 297 531
666 031	3082 172 031
666 032	3082 172 031
666 033	1850 280 269
666 033	3082 180 333
666 034	3082 180 333
666 036	1850 280 269
666 036	3482 998 001
666 037	3082 600 520
666 038	3082 600 519
666 040	1850 480 055
666 040	1850 480 055
666 047	3082 600 513
666 049	3082 600 515
666 050	3000 951 224
666 052	1850 280 269
666 054	1850 280 269
666 056	1850 280 181
666 057	3082 600 528
666 058	1850 480 056
666 061	3082 127 131
666 062	1850 480 056
666 063	1850 480 055
666 064	3082 127 131
666 065	3082 177 031
666 066	1850 280 181
666 067	1850 480 056
666 068	1850 480 055
666 069	3000 951 239
666 069	3000 951 240
666 070	3082 177 031
666 071	3082 123 032
666 073	3082 123 032
666 074	3082 123 032
666 100	3082 907 001
666 101	3082 177 031
666 102	3082 172 031
666 104	3082 600 512
666 105	3082 174 031
666 106	3082 310 941
666 107	3082 297 531
666 108	3082 197 131
666 109	3082 907 001
666 110	3082 307 441
666 111	3082 310 941
666 112	3082 174 031
666 113	3082 177 031
666 114	3082 174 031
666 115	3082 215 031
666 118	3082 310 941
666 119	3082 214 031
666 120	3482 933 001
666 121	3082 640 001
666 122	3082 310 941
666 124	3082 600 514
666 125	3082 260 031
666 126	3082 685 001
666 127	3082 640 001
666 128	3082 641 901

Vergleichs-Nr. Compare No.	Artikelnummer Article No.
-------------------------------	------------------------------

OPEL

666 130	3082 297 531
666 131	3082 600 527
666 175	3082 127 131
666 176	3082 906 003
666 178	3082 197 131
668 335	1863 863 001
668 634	3151 089 001
668 635	3151 089 001
668 641	3151 089 001
668 642	3151 089 001
668 645	3151 809 001
668 648	3151 089 001
668 650	3151 175 031
668 651	3151 809 002
668 652	3151 175 031
668 653	3151 175 031
668 657	3151 998 501
668 659	1863 860 001
668 661	3163 901 001
669 002	3074 003 349
669 003	3074 003 351
669 005	3074 003 352
669 007	3074 003 353
669 019	3074 600 237
669 071	3074 003 338
669 088	3074 003 313
669 096	3074 003 338
669 098	3074 003 310
669 124	3082 260 031
669 128	3074 003 311
669 132	3074 003 309
669 136	3074 003 313
669 142	3074 003 312
669 149	3074 004 002
669 155	3074 003 339
669 157	3074 003 309
669 159	3074 004 000
669 161	3074 003 315
669 166	3074 003 314
669 168	3074 003 339
669 170	3074 003 315
669 179	3074 003 355
669 186	3074 003 316
669 187	3074 003 348
669 189	3074 003 350
669 192	3074 003 356
679 337	3182 998 801
679 342	3182 998 001
679 344	3182 998 803
679 346	3182 998 802
9 108 629	1862 909 141
9 109 958	3083 900 001
9 110 133	3182 998 101
9 111 734	3000 857 604
9 111 848	3000 951 318
9 111 857	3082 600 521
9 112 081	3400 126 002
9 112 086	3000 951 319
9 112 089	3000 950 602
9 112 134	3000 855 301
9 112 147	3000 951 258

Vergleichsliste / Cross reference list

Vergleichs-Nr. Compare No.	Artikelnummer Article No.	Vergleichs-Nr. Compare No.	Artikelnummer Article No.	Vergleichs-Nr. Compare No.	Artikelnummer Article No.
OPEL		OPEL		OPEL	
9 117 497	3082 180 333	90 093 650	1861 562 231	90 157 599	1878 600 822
9 117 541	1878 991 101	90 094 664	1850 480 055	90 157 764	3074 003 311
9 117 890	3082 685 001	90 095 528	1862 960 001	90 166 738	1861 908 131
9 118 211	1878 021 831	90 095 738	3082 127 131	90 166 739	1861 908 131
9 119 506	3082 600 512	90 095 739	3082 127 131	90 166 740	1861 562 231
9 119 517	1878 600 627	90 095 741	3082 127 131	90 166 741	3000 099 001
9 119 518	1850 480 056	90 095 916	1861 562 231	90 166 742	3000 099 001
9 119 849	1878 991 101	90 100 127	1861 797 031	90 166 743	3000 189 001
9 119 850	1878 600 622	90 105 271	1861 908 131	90 166 744	3082 127 131
9 120 196	3182 998 001	90 105 272	1861 908 131	90 166 745	3082 127 131
9 126 100	3182 998 001	90 105 419	1861 908 131	90 166 752	3000 099 001
9 126 238	3182 600 111	90 105 420	1861 908 131	90 170 189	1850 280 269
9 126 743	3182 998 801	90 105 421	1861 908 131	90 170 190	1850 280 269
9 161 079	3151 997 501	90 105 799	1863 818 003	90 170 207	1878 600 822
9 161 590	3400 126 001	90 111 142	1863 818 004	90 170 233	1861 908 131
9 161 591	3400 126 002	90 111 364	3151 089 001	90 170 928	3151 089 001
9 161 913	3000 951 319	90 112 260	3151 809 001	90 182 293	1861 703 031
9 161 917	3000 950 602	90 112 473	1850 480 055	90 182 294	1861 562 231
9 162 581	3182 998 101	90 112 474	1850 480 056	90 182 298	1862 960 001
9 162 590	3151 997 501	90 112 651	1861 703 031	90 182 305	1861 797 031
9 192 101	1878 600 621	90 112 861	1861 735 031	90 182 310	1861 796 131
9 192 617	3082 600 520	90 114 875	1862 960 001	90 182 311	1862 903 041
9 193 432	1878 600 623	90 121 117	1861 562 231	90 182 807	1861 908 131
9 193 433	3082 600 519	90 121 515	1861 703 031	90 182 810	1861 908 131
9 194 767	1878 600 624	90 125 216	1861 735 031	90 188 596	1862 960 001
9 195 998	1878 600 627	90 125 389	1861 797 031	90 189 296	1878 600 822
9 195 999	3082 600 513	90 125 390	1862 903 041	90 189 816	1861 562 231
9 196 634	1878 600 817	90 125 391	1861 797 031	90 193 005	1861 891 334
9 196 708	3082 600 515	90 125 392	1862 903 041	90 193 006	1861 891 334
9 196 730	3000 951 224	90 125 393	3082 177 031	90 193 498	1862 954 141
9 196 731	3000 951 224	90 125 394	3082 123 032	90 193 499	1862 954 141
9 198 802	3000 951 105	90 125 395	3082 177 031	90 193 510	1861 562 231
9 198 803	3000 951 105	90 125 396	3082 123 032	90 193 702	1861 735 031
9 200 878	1878 600 626	90 125 685	1862 954 141	90 193 703	1861 735 031
9 201 516	3082 600 514	90 125 686	1862 954 141	90 193 749	1862 954 141
9 203 953	3082 635 501	90 125 946	3074 003 338	90 193 801	1861 797 031
9 203 954	1878 988 601	90 129 095	3151 809 001	90 193 807	1861 796 131
9 205 336	3151 819 002	90 129 604	1861 908 131	90 193 809	1862 903 041
90 006 552	3082 177 031	90 129 951	3151 809 001	90 193 812	1862 954 141
90 006 553	3082 123 032	90 129 951	3151 809 002	90 193 813	1862 954 141
90 006 554	3082 177 031	90 137 567	1861 891 334	90 193 927	1861 908 131
90 009 243	3082 123 032	90 140 973	3000 188 001	90 193 928	1861 908 131
90 009 244	1862 903 041	90 141 036	1850 280 181	90 193 930	1861 908 131
90 009 541	1861 562 231	90 141 038	1850 480 056	90 193 931	1861 908 131
90 010 537	1862 903 041	90 142 492	1861 908 131	90 193 932	1861 908 131
90 017 001	1850 280 269	90 142 495	1861 908 131	90 193 933	1861 908 131
90 018 492	1850 280 181	90 142 503	1861 908 131	90 193 934	1861 908 131
90 018 918	1850 280 269	90 142 663	1861 908 131	90 193 969	1862 954 141
90 019 963	1878 600 822	90 142 751	1861 796 131	90 193 970	1862 954 141
90 075 193	1878 600 822	90 147 067	1861 908 131	90 193 971	1862 954 141
90 075 823	3074 003 338	90 147 157	3074 003 310	90 193 972	1862 954 141
90 077 922	1850 280 181	90 147 183	1850 280 181	90 193 973	1862 954 141
90 079 947	1861 703 031	90 147 184	1850 480 056	90 193 974	1862 954 141
90 079 980	1862 960 001	90 147 185	1850 480 055	90 193 975	1862 954 141
90 086 013	1850 280 269	90 147 291	3082 127 131	90 199 127	1861 797 031
90 086 014	1850 280 269	90 157 255	3082 177 031	90 199 128	1861 797 031
90 086 645	3151 089 001	90 157 256	3082 123 032	90 199 129	1861 797 031
90 086 646	3151 089 001	90 157 264	1861 797 031	90 199 132	1861 797 031
90 090 377	1863 818 002	90 157 266	1862 954 141	90 199 133	1861 797 031
90 092 811	3151 089 001	90 157 447	3082 177 031	90 199 134	1862 136 043
90 092 812	3151 089 001	90 157 448	3082 123 032	90 199 136	1862 903 041

Vergleichsliste / Cross reference list

Vergleichs-Nr. Compare No.	Artikelnummer Article No.
-------------------------------	------------------------------

OPEL

90 199 137	1862 903 041
90 199 138	1862 903 041
90 199 140	1862 903 041
90 199 141	1862 903 041
90 199 142	1862 903 041
90 199 983	1861 891 334
90 209 144	1861 562 231
90 209 335	3074 003 312
90 209 357	3082 172 031
90 216 511	1861 562 231
90 216 513	1861 562 231
90 216 515	1861 703 031
90 217 143	1861 908 131
90 217 144	1862 213 031
90 217 145	1862 213 031
90 217 149	1861 908 131
90 222 330	3082 127 131
90 223 402	3074 004 002
90 223 445	1862 134 032
90 223 446	1862 134 032
90 235 729	3074 003 309
90 235 967	1861 562 231
90 236 457	1861 562 231
90 236 473	1861 891 334
90 236 474	1861 891 334
90 236 571	1862 903 041
90 236 572	1862 903 041
90 236 616	1862 903 041
90 236 617	1862 903 041
90 250 109	1862 136 043
90 250 110	1862 136 043
90 250 294	1862 136 042
90 250 295	1861 797 031
90 250 658	3151 175 031
90 250 663	3151 175 031
90 251 210	3151 809 002
90 251 269	1862 953 142
90 251 270	1862 953 142
90 251 290	1861 797 031
90 251 291	1862 903 041
90 251 331	1862 954 141
90 251 332	1862 954 141
90 251 355	3082 177 031
90 251 356	3082 174 031
90 251 357	3082 174 031
90 251 376	3082 177 031
90 251 377	3082 174 031
90 251 378	3082 174 031
90 251 379	3082 180 333
90 251 381	3082 177 031
90 251 383	3082 180 333
90 251 386	3082 177 031
90 251 396	3082 907 001
90 251 851	1862 954 141
90 271 183	1862 136 043
90 271 826	3000 380 001
90 271 827	3000 178 101
90 271 828	3000 126 001
90 271 829	3000 078 001
90 272 152	1862 134 032
90 272 320	3082 177 031

Vergleichs-Nr. Compare No.	Artikelnummer Article No.
-------------------------------	------------------------------

OPEL

90 273 764	1862 903 041
90 273 921	3082 174 031
90 273 922	3082 177 031
90 278 186	1862 134 032
90 278 187	1862 134 032
90 278 599	3082 180 333
90 278 841	1862 240 231
90 278 842	1862 240 231
90 278 884	3151 809 002
90 278 910	3151 175 031
90 279 185	1862 130 031
90 279 557	1862 954 141
90 279 558	1862 954 141
90 288 421	1878 021 831
90 288 898	3082 310 941
90 288 899	1864 907 001
90 288 901	1864 915 001
90 289 982	1862 213 031
90 289 983	1862 213 031
90 295 130	3082 174 031
90 296 194	1861 796 131
90 296 195	1862 213 031
90 296 196	3000 215 001
90 296 451	3082 907 001
90 296 481	1862 213 031
90 297 249	3082 307 441
90 304 749	3082 907 001
90 305 059	3082 307 441
90 305 067	1878 048 041
90 305 437	3082 906 003
90 305 447	1862 533 031
90 305 448	1862 533 031
90 305 473	3082 214 031
90 305 474	1862 401 031
90 305 474	1862 401 031
90 305 475	1862 401 031
90 305 614	1862 953 142
90 305 615	1862 953 142
90 305 616	1862 954 141
90 305 617	1862 954 141
90 305 624	3082 197 131
90 334 416	3074 003 315
90 334 560	1862 245 031
90 334 566	1864 907 001
90 334 689	1862 954 141
90 334 690	1862 954 141
90 334 691	1862 953 142
90 334 692	1862 953 142
90 335 049	3082 180 333
90 335 050	3082 180 333
90 335 385	3074 004 000
90 335 565	1862 240 231
90 335 566	1862 240 231
90 335 913	3082 310 941
90 342 264	1862 953 142
90 342 367	3082 174 031
90 342 368	3082 174 031
90 342 944	3082 310 941
90 344 249	3074 003 314
90 344 752	3082 215 031
90 344 913	1878 048 041

Vergleichs-Nr. Compare No.	Artikelnummer Article No.
-------------------------------	------------------------------

OPEL

90 345 124	1878 021 831
90 345 229	3074 003 315
90 345 475	1862 903 041
90 345 909	1878 021 831
90 349 021	1862 953 142
90 350 478	1862 903 041
90 350 649	3082 174 031
90 369 275	1878 048 041
90 375 665	3082 180 333
90 375 715	3082 197 131
90 375 717	3082 214 031
90 392 634	1862 401 031
90 399 399	1862 136 042
90 399 405	1862 903 041
90 399 410	1862 953 142
90 421 578	3000 174 001
90 421 585	3000 380 001
90 421 635	3000 178 101
90 421 636	3000 176 003
90 421 637	3000 174 004
90 421 639	3000 176 001
90 421 642	3000 176 001
90 422 340	3074 003 355
90 425 249	3082 172 031
90 425 250	3082 310 941
90 443 334	3082 777 001
90 443 423	1862 672 001
90 443 424	3082 770 001
90 443 470	1878 048 041
90 443 816	3082 713 001
90 444 077	1862 903 041
90 444 450	3082 310 941
90 444 591	3082 260 031
90 444 859	1862 579 001
90 444 860	3082 685 001
90 446 039	1878 040 545
90 446 050	1861 908 131
90 446 052	1862 533 031
90 446 053	1878 021 831
90 446 720	1862 672 001
90 446 721	3082 770 001
90 446 724	3082 713 001
90 446 929	3074 003 316
90 465 484	3182 998 801
90 465 672	3163 901 001
90 465 719	1862 533 031
90 465 720	1862 533 031
90 465 895	1862 532 031
90 465 896	1862 532 031
90 465 921	3082 685 001
90 470 674	3182 998 803
90 470 771	3082 260 031
90 470 862	3082 260 031
90 470 863	3082 641 901
90 470 865	1878 997 301
90 470 870	1878 040 545
90 470 874	3182 998 803
90 470 876	3182 998 001
90 470 996	1878 040 545
90 485 479	1864 998 601
90 485 481	3000 834 901

Vergleichsliste / Cross reference list

Vergleichs-Nr. Compare No.	Artikelnummer Article No.	Vergleichs-Nr. Compare No.	Artikelnummer Article No.	Vergleichs-Nr. Compare No.	Artikelnummer Article No.
OPEL		OPEL		OPEL	
90 486 400	1862 134 032	90 540 742	1878 997 301	91 139 514	1862 561 002
90 486 402	3000 174 004	90 540 800	3000 176 001	91 139 515	1864 956 001
90 486 842	1862 532 031	90 540 801	3000 311 002	91 144 845	1862 561 002
90 487 044	1862 603 001	90 540 802	3000 436 001	91 144 846	3082 676 002
90 487 292	1864 600 209	90 540 803	3000 311 002	91 148 016	3082 676 001
90 487 293	1864 600 209	90 540 805	3000 579 001	91 148 194	1862 561 001
90 487 294	3082 687 001	90 540 806	3000 312 001	91 153 775	1862 678 001
90 490 054	1862 525 131	90 540 807	3000 564 001	91 153 969	1864 997 101
90 490 055	3082 217 232	90 540 810	3000 638 001	91 157 474	3082 600 513
90 509 758	1864 000 146	90 540 811	3000 615 001	91 157 477	1878 600 627
90 512 353	1862 516 344	90 540 812	3000 822 301	91 158 747	1878 600 629
90 512 354	3082 260 031	90 540 813	3000 494 001	91 158 748	1878 600 634
90 512 581	1862 903 041	90 540 817	3000 699 001	91 175 541	1878 991 101
90 512 582	1862 903 041	90 540 818	3000 951 217	93 160 102	3182 998 101
90 512 590	3082 174 031	90 540 819	3000 701 002	93 170 480	3082 600 527
90 512 593	1878 021 831	90 540 820	3000 701 002	93 170 481	1878 600 632
90 512 915	1864 000 146	90 540 821	3000 174 005	93 171 628	1864 600 214
90 512 916	1862 579 001	90 540 822	3000 557 001	93 171 629	3082 600 528
90 512 917	1864 600 209	90 540 824	3000 838 501	93 171 724	3000 951 240
90 512 920	1864 600 209	90 540 851	3082 641 901	93 171 755	3000 951 239
90 522 021	1878 040 545	90 540 852	1878 040 545	93 171 777	3000 839 101
90 522 204	1878 021 831	90 540 853	1862 401 031	93 171 779	3000 828 202
90 522 205	1878 021 831	90 540 854	1862 516 344	93 171 780	3000 835 001
90 522 426	1878 040 545	90 540 855	1878 040 545	93 171 781	3000 828 301
90 522 447	3074 003 348	90 540 861	1878 997 301	93 171 782	3000 828 201
90 522 456	3074 003 350	90 541 095	1864 000 146	93 171 786	3000 836 101
90 522 463	3074 003 356	90 541 096	1862 579 001	93 172 211	3000 951 239
90 522 511	3082 172 031	90 541 097	1864 600 209	93 172 211	3000 951 240
90 522 721	1878 997 301	90 541 098	1864 600 209	93 172 429	1878 600 503
90 522 729	3182 998 802	90 541 238	1862 532 031	93 172 628	3182 600 111
90 522 766	1878 040 545	90 541 305	1862 516 344	93 172 645	3182 998 001
90 522 930	1878 040 545	90 541 306	1862 533 031	93 174 510	1878 040 545
90 522 935	1862 401 031	90 541 653	1878 997 301	93 175 342	3000 838 801
90 522 980	3074 003 349	90 541 797	1862 401 031	93 175 343	3000 839 001
90 522 995	3074 003 351	90 541 812	3000 174 001	93 175 346	3000 951 239
90 523 127	1862 532 031	90 541 813	1878 040 545	93 175 450	3000 951 239
90 523 128	1862 532 031	90 541 815	3000 174 006	93 175 450	3000 951 240
90 523 132	3074 003 352	90 541 940	1878 991 101	93 175 915	1878 002 087
90 523 134	3074 003 353	90 541 941	3082 637 001	93 175 919	1878 040 545
90 523 363	1862 533 031	90 542 066	1862 516 344	93 175 922	1878 021 831
90 523 364	1862 533 031	90 542 570	1878 021 831	93 176 087	1878 990 201
90 523 368	1862 516 344	90 542 881	1862 579 001	93 176 400	3000 951 240
90 523 532	3082 297 531	90 542 882	1864 000 146	93 176 401	1878 600 624
90 523 534	1878 021 831	90 542 982	1864 600 210	93 176 403	3000 951 239
90 523 765	3182 998 803	90 543 245	1864 600 209	93 176 524	3000 838 601
90 523 807	1862 516 344	90 543 406	1878 040 545	93 176 540	3000 950 615
90 523 910	1862 532 031	90 543 617	1862 516 344	93 176 545	3000 838 901
90 523 913	1878 021 831	90 543 912	1878 990 201	93 176 547	3000 836 101
90 523 915	1878 040 545	90 544 037	3082 172 031	93 177 456	3000 951 240
90 523 917	1862 533 031	90 544 038	3082 180 333	93 178 176	3000 951 239
90 540 004	1862 532 031	90 544 039	3082 172 031	93 180 360	1878 600 632
90 540 725	1862 533 031	90 578 179	3182 998 001	93 181 036	3000 951 320
90 540 726	1878 021 831	90 578 328	3082 197 131	93 183 687	3000 951 320
90 540 727	1878 040 545	90 578 482	3074 600 237	93 184 878	2294 000 296
90 540 728	1878 040 545	90 578 491	1878 041 431	93 185 496	2294 000 296
90 540 729	1878 048 041	90 578 492	1878 041 431	93 185 918	3000 990 075
90 540 730	1878 048 041	90 578 570	3082 600 512	93 185 922	3000 990 074
90 540 732	1862 672 001	90 578 571	3082 180 333	93 188 065	3000 859 901
90 540 733	1862 603 001	90 578 594	1878 021 831	93 188 068	3000 840 601
90 540 734	1862 401 031	90 578 944	1878 600 621	93 562 782	3482 008 038
90 540 741	1862 532 031	91 139 513	1862 678 001	94 020 016	1863 805 001

Vergleichsliste / Cross reference list

Vergleichs-Nr. Compare No.	Artikelnummer Article No.
-------------------------------	------------------------------

OPEL

94 022 582	1863 870 301
94 101 243	1863 805 002
94 105 062	3082 926 001
94 125 567	3082 927 001
94 258 397	3082 925 001
94 314 674	1862 802 002
94 314 675	1862 802 002
94 314 676	1862 802 002
94 314 677	1862 802 002
94 374 897	3482 933 001
94 374 898	1862 581 001
94 375 247	3082 640 001
94 375 248	1862 560 001
94 377 417	3151 998 501
94 379 499	1863 860 001
94 408 642	3082 688 001
94 419 969	3082 746 001
94 419 970	3082 837 002
94 435 011	3082 688 001
94 451 042	1862 819 001
94 453 749	1862 572 001
94 455 474	3082 642 401
94 479 249	1862 802 002
97 020 923	1863 863 001
97 031 741	1863 870 201
97 040 268	3082 837 002
97 066 345	1862 560 001
97 069 957	1862 572 001
97 078 923	1862 802 002
97 080 564	1862 560 001
97 090 843	3082 640 001
97 106 177	1864 998 601
97 106 978	1862 802 002
97 106 979	1862 802 002
97 109 246	3082 640 001
97 120 244	1862 572 001
97 126 258	1862 581 001
97 135 492	1862 560 001
97 136 535	3482 998 001
97 138 138	1862 581 001
97 143 146	1864 994 801
97 143 203	1862 572 001
97 148 725	1850 480 056
97 163 194	1878 985 901
97 207 245	1862 560 001
97 217 985	1862 560 001
R1020085	3000 834 801
R1020099	3000 835 001
R1170007	3082 174 031
R1170010	3082 215 031
R1170029	3082 685 001
R1180033	1864 956 001
R1180034	1862 678 001
R90 295 130	3082 174 031
R90 344 752	3082 215 031
R90 444 860	3082 685 001
R91 132 060	1862 802 002
R91 132 060	1863 805 002
R91 132 060	3082 837 002
R91 132 061	1862 802 002
R91 132 061	1863 805 002

Vergleichs-Nr. Compare No.	Artikelnummer Article No.
-------------------------------	------------------------------

OPEL

R91 132 061	3082 746 001
R91 132 062	3000 477 001
R91 132 063	1862 819 001
R91 132 063	1863 805 001
R91 132 063	3082 925 001
R91 132 064	1862 802 002
R91 132 064	1863 805 002
R91 132 064	3082 927 001
R91 139 513	1862 678 001
R91 139 515	1864 956 001
R91 149 501	1862 572 001
R91 149 501	1863 805 002
R91 149 501	3082 688 001
R91 149 502	1862 802 002
R91 149 502	1863 805 002
R91 149 502	3082 837 002
R94 105 062	3082 926 001
R94 125 567	3082 927 001
R94 258 397	3082 925 001
R94 314 675	1862 802 002
R94 314 676	1862 802 002
R94 314 677	1862 802 002
R94 419 969	3082 746 001
R94 419 970	3082 837 002
R94 435 011	3082 688 001
R94 451 042	1862 819 001
R97 040 268	3082 837 002
R97 069 957	1862 572 001
R97 078 923	1862 802 002

PEUGEOT

2001.84	3000 163 001
2001.85	3000 151 001
2001.86	3000 164 001
2001.88	3000 164 001
2001.89	3000 108 002
2001.90	3000 165 001
2001.92	3000 152 002
2001.93	3000 165 002
2001.94	3000 166 001
2001.95	3000 331 001
2001.96	3000 223 001
2001.99	3000 163 001
2003.19	3082 119 131
2003.54	3082 119 131
2003.59	3082 119 131
2003.72	3082 119 131
2003.73	3082 119 131
2003.76	3082 119 131
2003.77	3082 119 131
2003.78	3082 119 131
2003.88	3082 107 141
2003.89	3082 107 141
2003.90	3082 107 141
2003.95	3082 107 141
2003.96	3082 107 141
2003.97	3082 107 141
2003.98	3082 119 131
2003.99	3082 119 131
2004.08	3082 119 131
2004.09	3082 107 141

Vergleichs-Nr. Compare No.	Artikelnummer Article No.
-------------------------------	------------------------------

PEUGEOT

2004.10	3082 107 141
2004.12	3082 107 141
2004.13	3082 107 141
2004.14	3082 107 141
2004.18	3082 119 131
2004.19	3082 119 131
2004.21	3082 150 142
2004.22	3082 150 142
2004.23	3082 150 142
2004.25	3082 107 141
2004.27	3082 107 141
2004.28	3082 107 141
2004.29	3082 107 141
2004.30	3082 119 131
2004.32	3082 150 142
2004.33	3082 150 142
2004.34	3082 150 142
2004.35	3082 119 131
2004.36	3082 119 131
2004.37	3082 119 131
2004.38	3082 774 101
2004.38	3082 774 101
2004.39	3082 774 101
2004.39	3082 774 101
2004.40	3082 119 131
2004.41	3082 150 142
2004.42	3082 107 141
2004.43	3082 107 141
2004.45	3082 107 141
2004.46	3082 107 141
2004.52	3082 774 101
2004.52	3082 774 101
2004.55	3082 112 045
2004.59	3082 150 142
2004.65	3082 107 141
2004.66	3082 921 001
2004.72	3082 107 141
2004.74	3082 150 142
2004.75	3082 921 001
2004.76	3082 921 001
2004.77	3082 774 101
2004.77	3082 774 101
2004.84	3082 313 041
2004.85	3082 205 143
2004.88	3000 152 002
2004.89	3000 165 001
2004.91	3000 165 002
2004.92	3000 301 001
2004.93	3000 151 002
2004.94	3000 556 101
2004.96	3000 561 001
2004.97	3000 331 001
2004.98	3000 223 001
2004.A0	3082 150 031
2004.A1	3082 921 001
2004.A7	3000 291 001
2004.A8	1878 049 542
2004.A8	1878 049 542
2004.A8	1878 002 059
2004.A8	3082 205 143
2004.A8	3151 275 601

Vergleichsliste / Cross reference list

Vergleichs-Nr. Compare No.	Artikelnummer Article No.	Vergleichs-Nr. Compare No.	Artikelnummer Article No.	Vergleichs-Nr. Compare No.	Artikelnummer Article No.
PEUGEOT		PEUGEOT		PEUGEOT	
2004.AA	3082 600 535	2004.R1	3000 857 801	2041.45	3151 826 001
2004.AK	3082 000 491	2004.R2	3000 738 001	2041.47	3151 874 002
2004.C0	3000 166 001	2004.R3	3000 738 001	2041.50	3151 276 501
2004.C1	3082 107 141	2004.R7	3000 855 201	2041.58	3151 998 301
2004.C2	3082 107 141	2004.R7	3000 855 201	2041.59	3151 874 001
2004.C3	3082 107 141	2004.R9	3000 438 001	2041.60	3151 826 001
2004.E4	3082 774 101	2004.S0	3000 855 202	2041.63	3151 994 301
2004.E4	3082 774 101	2004.S0	3000 855 202	2041.64	3151 276 501
2004.E5	3082 774 101	2004.S0	3000 855 202	2041.66	3151 998 301
2004.E5	3082 774 101	2004.S1	3000 855 202	2041.67	3151 826 001
2004.E6	3082 107 141	2004.S1	3000 855 202	2041.68	3151 600 514
2004.E8	3083 901 001	2004.S2	3000 438 001	2050.00	3000 632 001
2004.E9	3082 921 001	2004.S3	3000 855 202	2050.02	3000 556 101
2004.F1	3082 000 064	2004.S3	3000 855 202	2050.03	3000 556 101
2004.F4	3000 561 001	2004.S3	3000 855 202	2050.04	3000 556 101
2004.F5	3000 108 002	2004.S4	3000 855 202	2050.06	3000 633 001
2004.F6	3000 438 001	2004.S4	3000 855 202	2050.07	3000 560 001
2004.F7	3000 561 001	2004.S8	3082 774 101	2050.08	3000 560 001
2004.F8	3000 164 001	2004.S8	3082 774 101	2050.09	3000 951 276
2004.G1	3000 438 001	2004.T0	3000 855 201	2050.10	3000 951 276
2004.G2	3000 556 101	2004.T0	3000 855 201	2050.11	3000 438 001
2004.G4	3000 632 001	2004.T2	3082 701 001	2050.12	3000 438 001
2004.G5	3000 163 001	2004.T4	3082 921 001	2050.13	3000 561 001
2004.G7	3000 633 001	2004.T4	3082 921 001	2050.14	3000 561 001
2004.G8	3000 438 001	2004.T5	3082 642 001	2050.15	3000 826 001
2004.G9	3000 855 401	2004.T8	3082 313 041	2050.16	3000 826 001
2004.H0	3000 855 401	2004.V0	3082 701 001	2050.17	3000 633 001
2004.J0	3082 701 001	2004.V3	3082 774 101	2050.20	3000 855 401
2004.J2	3082 921 001	2004.V3	3082 774 101	2050.26	3000 844 201
2004.J3	3083 901 001	2004.V4	3082 284 231	2050.30	3000 858 002
2004.J5	3082 150 142	2004.V5	3082 284 231	2050.32	3000 951 255
2004.J8	3082 921 001	2004.V8	3082 107 141	2050.35	3000 633 001
2004.L2	3082 921 001	2004.V9	3082 774 101	2050.36	3000 633 001
2004.L5	3082 313 041	2004.V9	3082 774 101	2050.40	3000 742 001
2004.L9	3000 855 401	2004.W0	3082 701 001	2050.41	3000 855 401
2004.N0	3000 438 001	2004.W1	3082 640 101	2050.42	3000 855 401
2004.N1	3000 855 401	2004.W5	3082 631 601	2050.43	3000 836 701
2004.N2	3000 855 401	2004.W7	3082 600 517	2050.44	3000 836 701
2004.N3	3000 438 001	2004.X4	3082 631 801	2050.45	3000 826 401
2004.N5	3000 438 001	2004.X5	3082 600 517	2050.46	3000 826 401
2004.N6	3000 438 001	2004.X6	3082 631 701	2050.48	3000 951 255
2004.N7	3082 640 101	2004.X9	3082 631 901	2050.54	3000 841 201
2004.N8	3000 826 401	2004.Y3	3082 631 701	2050.56	3000 844 301
2004.N9	3000 826 401	2004.Z1	3082 631 701	2050.58	3000 857 802
2004.P4	3000 742 001	2041.14	3151 839 001	2050.64	3000 857 801
2004.P5	3000 742 001	2041.21	1850 282 607	2050.68	3000 951 725
2004.P6	3000 742 001	2041.22	3151 842 001	2050.70	3000 633 001
2004.P7	3000 742 001	2041.27	3151 838 001	2050.71	3000 859 101
2004.Q0	3000 741 001	2041.28	3151 275 601	2050.74	3000 859 101
2004.Q1	3000 741 001	2041.29	3151 841 001	2050.75	3000 859 201
2004.Q4	3000 740 001	2041.30	3151 839 001	2050.78	3000 859 201
2004.Q5	3000 740 001	2041.31	3151 842 001	2050.84	3000 855 201
2004.Q6	3000 855 801	2041.33	3151 841 001	2050.84	3000 853 601
2004.Q6	3000 855 801	2041.38	3151 151 241	2050.90	3000 857 701
2004.Q7	3000 855 801	2041.39	3151 838 001	2050.94	3000 859 501
2004.Q7	3000 855 801	2041.40	3151 826 001	2050.95	3000 859 501
2004.Q8	3000 855 201	2041.41	3151 860 001	2050.96	3000 859 401
2004.Q8	3000 855 201	2041.42	3151 826 001	2050.98	3000 951 725
2004.Q9	3000 855 201	2041.43	3151 838 001	2050.A7	3000 859 001
2004.Q9	3000 855 201	2041.44	3151 874 001	2050.C2	3000 859 001
2004.R0	3000 857 801	2041.44	3151 874 002	2050.C6	3000 858 002

Vergleichsliste / Cross reference list

Vergleichs-Nr. Compare No.	Artikelnummer Article No.
-------------------------------	------------------------------

PEUGEOT

2050.C8	3000 859 301
2050.E2	3000 951 255
2050.F0	3000 859 501
2050.F6	3000 859 501
2050.G2	3000 859 501
2050.G6	3000 951 123
2050.G8	3000 836 701
2050.H0	3000 951 279
2050.H2	3000 836 701
2050.H3	3000 951 281
2050.H4	3000 951 280
2050.H5	3000 951 279
2050.J0	3000 951 286
2050.J2	3000 951 281
2050.K1	3000 859 501
2050.K4	3000 859 501
2050.K6	3000 859 501
2050.K8	3000 951 292
2050.K9	3000 951 288
2050.L0	3000 859 301
2050.L2	3000 951 288
2050.L4	3000 859 501
2050.L4	3000 951 288
2050.L6	3000 951 282
2050.L7	3000 951 282
2050.L9	3000 951 281
2050.N0	3000 951 284
2050.N1	3000 859 501
2050.N3	3000 951 280
2050.N5	3000 951 292
2050.N7	3000 951 284
2050.P2	3000 859 001
2050.P9	3000 951 280
2050.Q2	3000 951 286
2050.Q6	3000 951 012
2050.Q8	3000 951 011
2050.Q9	3000 859 301
2050.R1	3000 859 501
2050.R4	3000 951 280
2050.R6	3000 951 279
2050.R7	3000 951 280
2050.R9	3000 859 201
2050.S1	3000 951 123
2050.S3	3000 438 001
2050.T7	3000 951 288
2050.T9	3000 859 401
2050.V1	3000 826 001
2050.V5	3000 951 313
2050.V7	3000 951 288
2050.Z5	3000 742 001
2051.34	3000 859 501
2051.38	3000 859 301
2051.39	3000 858 002
2051.40	3000 826 001
2051.42	3000 859 401
2051.45	3000 859 501
2051.49	3000 836 701
2051.66	3000 951 276
2051.67	3000 438 001
2051.68	3000 859 201
2051.69	3000 951 123

Vergleichs-Nr. Compare No.	Artikelnummer Article No.
-------------------------------	------------------------------

PEUGEOT

2051.70	3000 740 001
2051.71	3000 741 001
2051.73	3000 855 201
2051.74	3000 855 801
2051.E1	3000 859 501
2052.04	3000 858 002
2052.09	3000 951 286
2052.40	3000 951 297
2052.41	3000 951 297
2052.42	3000 859 501
2052.56	3000 859 401
2052.62	3000 951 288
2052.68	3000 951 296
2054.22	1878 037 441
2054.25	1878 000 884
2054.43	1878 037 441
2054.49	1878 000 884
2054.52	1878 037 441
2054.58	1861 929 042
2054.62	1861 929 042
2054.72	1861 929 042
2054.75	1861 929 042
2054.83	1878 037 441
2054.84	1861 929 042
2054.87	1878 037 441
2054.89	1862 752 004
2054.90	1862 751 001
2054.91	1862 933 001
2054.92	1862 784 002
2054.93	1878 037 441
2054.94	1878 000 884
2054.95	1862 870 002
2054.96	1862 882 042
2054.98	1862 933 001
2055.01	1862 751 001
2055.02	1861 929 042
2055.03	1861 929 042
2055.04	1862 752 004
2055.06	1862 870 002
2055.07	1861 929 042
2055.08	1861 930 042
2055.09	1862 127 043
2055.10	1861 929 042
2055.11	1862 870 002
2055.14	1878 037 441
2055.16	1862 751 001
2055.18	1862 870 002
2055.20	1862 127 043
2055.24	1862 870 002
2055.25	1862 870 002
2055.27	1862 882 042
2055.29	1862 127 043
2055.30	1862 127 043
2055.32	1862 752 004
2055.33	1862 784 002
2055.34	1862 870 002
2055.35	1862 870 002
2055.36	1862 882 042
2055.37	1862 932 102
2055.38	1862 932 102
2055.39	1862 985 001

Vergleichs-Nr. Compare No.	Artikelnummer Article No.
-------------------------------	------------------------------

PEUGEOT

2055.40	1862 516 345
2055.43	1862 870 002
2055.44	1862 933 001
2055.46	1862 935 001
2055.47	1862 932 102
2055.48	1862 932 102
2055.51	1862 751 001
2055.52	1878 037 441
2055.54	1862 985 001
2055.55	1862 784 002
2055.56	1862 516 345
2055.57	1862 516 345
2055.58	1862 784 002
2055.59	1878 000 884
2055.76	1878 049 542
2055.76	1878 049 542
2055.76	1878 002 059
2055.77	1862 689 001
2055.83	1862 932 102
2055.86	1862 784 001
2055.87	1878 049 542
2055.87	1878 049 542
2055.87	1878 002 059
2055.93	1862 639 001
2055.94	1862 932 102
2055.95	1862 932 102
2055.97	1862 882 042
2055.A1	1862 882 042
2055.A2	1862 882 042
2055.A3	1862 882 042
2055.A5	1862 932 102
2055.A8	1862 590 001
2055.A8	1862 639 001
2055.A9	1862 590 001
2055.AH	1878 002 059
2055.AV	1878 997 201
2055.AW	1864 994 401
2055.AY	1878 600 559
2055.C3	1862 882 042
2055.C4	1862 882 042
2055.C5	1862 882 042
2055.C6	1862 882 042
2055.C7	1878 069 841
2055.C8	1878 069 841
2055.CJ	1878 983 601
2055.CZ	1862 516 345
2055.E1	1862 516 345
2055.E3	1878 049 542
2055.E3	1878 049 542
2055.E3	1878 002 059
2055.E7	1862 402 345
2055.EE	1864 994 501
2055.EX	1878 002 521
2055.F3	1862 985 001
2055.F4	1862 639 001
2055.F6	1862 516 345
2055.F7	1862 516 345
2055.G7	1878 049 542
2055.G7	1878 049 542
2055.G7	1878 002 059
2055.H2	1862 516 345

Vergleichsliste / Cross reference list

Vergleichs-Nr. Compare No.	Artikelnummer Article No.	Vergleichs-Nr. Compare No.	Artikelnummer Article No.	Vergleichs-Nr. Compare No.	Artikelnummer Article No.
PEUGEOT		PEUGEOT		PEUGEOT	
2055.H6	1878 049 542	2150.AZ	3074 600 216	96 254 125	3074 600 245
2055.H6	1878 049 542	2150.C0	3074 003 375	96 258 128 80	3151 994 301
2055.H6	1878 002 059	2150.CO	3074 003 375	96 274 709 80	1864 994 501
2055.J0	1878 069 841	2150.E0	3074 003 376	96 320 657 80	1878 983 701
2055.J1	1878 069 841	2150.E4	3074 600 201	96 323 391 80	3151 998 301
2055.J2	1862 516 345	2150.E0	3074 003 376	96 325 726 80	1878 983 601
2055.L0	1878 049 542	2150.G2	3074 600 101	96 326 559 80	3082 631 801
2055.L0	1878 049 542	2150.G3	3074 600 220	96 349 017 80	3074 600 218
2055.L0	1878 002 059	2150.G5	3074 600 101	96 359 478 80	3082 631 701
2055.L3	1878 049 542	2150.H1	3074 003 377	96 370 308 80	6284 010 601
2055.L3	1878 049 542	2150.J2	3074 600 225	96 370 309 80	6283 004 502
2055.L3	1878 002 059	2150.J3	3074 600 226	96 372 173 80	3082 631 701
2055.L4	1878 001 508	2150.J4	3074 600 227	96 398 478 80	1864 994 501
2055.L5	1862 639 001	2150.L8	3074 600 239	96 408 991 80	6283 005 903
2055.L6	1862 639 001	2150.N1	3074 600 221	96 416 990 80	1878 983 601
2055.L7	1862 639 001	2150.N2	3074 600 222	96 469 744 80	3082 600 523
2055.L9	1862 639 001	2150.P5	3074 600 234	96 469 745 80	1864 600 211
2055.N1	1862 932 102	2150.P6	3074 600 255	96 470 714 80	3000 951 246
2055.N2	1862 402 345	2150.Q3	3074 600 239	96 471 996 8A	3000 970 003
2055.N3	1862 882 042	2150.Q5	3074 600 238	96 479 333 80	2294 000 109
2055.N3	1862 882 042	2150.Q6	3074 600 245	96 479 343 8A	3000 970 002
2055.N5	1878 997 201	2150.R1	3074 600 232	96 487 670 80	3000 970 003
2055.N6	1862 932 102	2150.R2	3074 600 233	96 487 767 80	2294 000 111
2055.N9	1878 997 201	2150.S4	3074 600 253	96 529 030 80	6284 000 043
2055.P2	1878 069 841	2150.T1	3074 600 254	96 530 355 80	1878 002 521
2055.P5	1878 988 203	2150.T5	3074 600 225	96 532 955 80	3000 951 013
2055.P9	1862 882 042	2150.T6	3074 600 227	96 532 956 80	3082 000 539
2055.Q0	1878 069 841	2150.T7	3074 600 226	96 532 957 80	1864 000 436
2055.Q1	1862 542 131	2150.V1	3074 600 248	96 542 192 80	3000 970 002
2055.Q2	1862 542 131	2150.W3	3074 600 221	96 542 192 80	3000 970 002
2055.Q3	1862 882 042	2150.W4	3074 600 222	96 574 781 80	2294 000 291
2055.Q4	1862 882 042	2150.X3	3074 600 212	96 584 199 80	1864 000 436
2055.Q5	1862 932 102	2150.X4	3074 600 215	96 584 200 80	3000 951 013
2055.Q7	1878 049 542	2150.Y1	3074 600 219	96 592 694 80	2294 000 291
2055.Q7	1878 049 542	2150.Y6	3074 600 214	96 801 539 80	6284 000 055
2055.Q7	1878 002 059	2150.Y7	3074 600 217	PORSCHE	
2055.Q8	1878 001 508	2150.Y8	3074 600 218	012 141 165 E	3151 271 937
2055.R0	1878 988 202	2182 22	6283 004 502	019 141 165	3151 193 041
2055.R2	1878 983 701	2182 42	6283 005 903	01E 141 165 A	3151 271 937
2055.R3	1878 983 701	2182.21	6284 010 601	01E 141 165 A	3151 271 937
2055.R4	1878 983 701	2182.36	6284 000 043	01E 141 165 C	3151 271 937
2055.R5	1878 983 601	2182.41	6284 000 055	022 141 025 B	3082 183 331
2055.S3	1864 994 401	5240.9	1863 869 009	022 141 025 D	3082 033 031
2055.S8	1864 994 501	5240.90	1863 869 009	034 105 313 A	1863 869 005
2055.T6	1878 049 542	79 100 118 60	3151 842 001	035 141 117 E	3082 025 531
2055.T6	1878 002 059	79 325 680 12	3082 122 132	047 141 031	1861 602 344
2055.T7	1862 882 042	79 407 086 49	3151 839 001	047 141 031 A	1861 602 344
2055.T9	1862 542 131	79 407 097 65	3151 838 001	047 141 031 C	1861 602 344
2055.V1	1862 542 131	91 501 766 80	3082 107 141	059 141 117 A	3082 025 531
2055.V4	1878 983 701	91 505 626 80	1862 752 004	113 141 165 B	3151 193 041
2055.W0	1878 983 601	93 501 460 80	3082 122 132	4A0 721 261	6283 001 031
2055.W7	1878 600 559	93 501 923 80	1878 046 741	616 16 013 1	1864 121 536
2150 AX	3074 600 213	93 502 771 80	1878 046 741	616.116.013.01	1864 121 536
2150.55	3074 600 209	94 020 042 88	3082 107 141	616.116.124.00	1882 228 002
2150.71	3074 003 335	94 020 042 98	3082 107 141	616.116.141.00	1864 121 536
2150.A6	3074 003 373	96 146 760 80	3082 000 064	8E0 721 257 B	6283 000 045
2150.A8	3074 003 374	96 182 662	3074 600 101	901.116.001.00	3082 183 331
2150.AC	3074 600 256	96 182 664	3074 600 220	901.116.001.01	3082 183 331
2150.AN	3074 600 257	96 192 572	3074 600 221	901.116.003.00	3082 183 344
2150.AP	3074 600 260	96 192 573	3074 600 222	901.116.003.01	3082 183 344
2150.AY	3074 600 216	96 198 885 80	3151 998 301	901.116.009.00	3082 183 344

Vergleichsliste / Cross reference list

Vergleichs-Nr. Compare No.	Artikelnummer Article No.
-------------------------------	------------------------------

PORSCHE

901.116.011.00	1861 222 004
901.116.014.00	1861 222 004
901.116.017.01	1861 222 004
901.116.081.11	3151 132 132
901.116.106.00	3082 183 344
905.116.254.20	1864 241 035
911.112.011.00	3151 132 132
911.116.001.03	3082 018 431
911.116.001.05	3082 018 431
911.116.011.00	3151 132 132
911.116.011.02	1861 759 036
911.116.011.04	1861 759 036
911.116.011.05	1861 759 036
911.116.011.06	1861 759 036
911.116.011.07	1861 759 036
911.116.081.02	3151 003 531
914.116.011.05	1861 544 135
915.116.001.00	3082 087 031
915.116.001.10	3082 087 031
915.116.001.14	3082 087 031
915.116.001.16	3082 087 031
915.116.001.18	3082 087 031
915.116.001.27	3082 087 031
915.116.001.29	3082 087 031
915.116.011.03	1861 759 035
915.116.011.04	1861 759 036
915.116.011.13	1861 759 035
915.116.011.14	1861 759 035
915.116.011.17	1861 759 035
915.116.011.18	1861 759 035
915.116.011.19	1861 759 035
915.116.011.22	1861 759 035
915.116.051.03	1861 759 035
915.116.051.04	1861 759 035
915.116.051.10	1861 759 035
915.116.082.80	3151 012 031
915.116.911.00	3000 506 001
924.116.911.00	3000 510 001
925.116.081.00	3151 019 232
928.094.011.50	1864 341 103
928.094.011.51	1864 342 003
928.116.004.10	3082 176 031
928.116.004.12	3082 176 032
928.116.004.14	3082 176 135
928.116.004.15	3082 176 135
928.116.004.16	3082 176 135
928.116.011.13	1864 341 103
928.116.011.14	1864 342 103
928.116.011.15	1864 342 103
928.116.011.16	1864 342 103
928.116.011.18	1864 342 103
928.116.011.20	1864 341 303
928.116.011.20	1864 341 303
928.116.011.22	1864 341 303
928.116.011.22	1864 341 303
928.116.011.23	1864 341 103
928.116.011.24	1864 342 003
928.116.011.27	1864 341 303
928.116.011.27	1864 341 303
928.116.011.28	1864 342 103
928.116.011.33	1864 341 303

Vergleichs-Nr. Compare No.	Artikelnummer Article No.
-------------------------------	------------------------------

PORSCHE

928.116.011.33	1864 341 303
928.116.011.34	1864 342 103
928.116.011.35	1864 341 303
928.116.011.35	1864 341 303
928.116.011.36	1864 342 103
928.116.013.17	1864 093 031
928.116.013.21	1864 093 031
928.116.013.23	1864 093 031
928.116.022.10	3082 176 031
928.116.022.10	3151 174 301
928.116.031.03	3082 111 132
928.116.031.11	3082 111 132
928.116.031.12	3082 111 132
928.116.031.15	3082 111 132
928.116.031.17	3082 111 133
928.116.031.21	3082 111 133
928.116.031.22	3082 111 133
928.116.031.23	3082 111 133
928.116.031.25	3082 111 133
928.116.031.26	3082 111 133
928.116.033.03	3059 008 232
928.116.033.11	3059 008 232
928.116.033.12	3059 008 232
928.116.033.15	3059 008 231
928.116.033.17	3059 008 231
928.116.033.21	3059 008 231
928.116.033.22	3059 008 231
928.116.033.26	3059 008 233
928.116.044.12	3082 176 032
928.116.085.03	3151 174 301
928.116.085.05	3151 174 301
928.116.085.06	3151 174 301
928.116.085.07	3151 174 301
928.116.085.07	3151 174 301
928.116.085.08	3151 174 301
928.116.911.01	3000 951 768
930.116.014.01	1861 568 331
930.116.014.02	1861 568 331
930.116.021.00	3082 073 131
930.116.021.03	3082 090 131
930.116.049.13	1862 253 031
930.116.049.14	1862 253 031
930.116.081.00	3151 019 231
930.116.081.10	3151 019 231
930.116.081.11	3151 019 231
930.116.911.00	3000 508 001
931.116.001.02	3082 087 031
931.116.001.03	3082 087 136
931.116.001.03	3082 087 136
931.116.011.01	1861 684 132
931.116.011.02	1861 684 132
931.116.011.04	1861 684 132
931.116.051.03	1878 066 531
931.116.082.02	3151 088 201
931.116.082.03	3151 088 201
931.116.082.03	3151 088 201
931.116.082.04	3151 088 201
944.099.301.53	3151 088 201
944.116.011.02	1878 066 531
944.116.012.00	1878 066 531
944.116.012.01	1878 066 531

Vergleichs-Nr. Compare No.	Artikelnummer Article No.
-------------------------------	------------------------------

PORSCHE

944.116.012.04	1878 066 531
944.116.012.05	1878 066 531
944.116.012.06	1878 066 531
944.116.012.07	1878 066 531
944.116.012.08	1878 066 531
944.116.012.09	1878 066 531
944.116.012.10	1878 066 531
944.116.012.11	1878 066 531
944.116.013.02	1864 473 031
944.116.014.00	1864 473 031
944.116.014.90	1864 473 031
944.116.019.01	3082 087 034
944.116.019.01	3151 088 201
944.116.019.05	3082 087 136
944.116.019.05	3151 088 201
944.116.019.06	3082 087 034
944.116.019.06	3151 088 201
944.116.019.07	3082 087 136
944.116.019.07	3151 088 201
944.116.023.01	3082 087 034
944.116.023.05	3082 087 136
944.116.023.06	3082 087 136
944.116.023.07	3082 087 136
944.116.023.07	3082 087 136
944.116.080.00	3151 227 001
944.116.080.01	3151 227 001
944.116.082.00	3151 088 201
944.116.911.00	3000 511 003
950.116.012.01	1862 137 031
950.116.012.02	1862 137 031
950.116.012.03	1862 137 031
950.116.012.04	1862 137 031
950.116.012.50	1862 253 031
950.116.012.51	1862 253 031
950.116.012.52	1862 137 133
950.116.013.00	1864 485 031
950.116.019.00	3082 175 232
950.116.019.00	3151 173 202
950.116.023.00	3082 175 232
950.116.023.02	3082 175 232
950.116.023.03	3082 175 232
950.116.023.50	3082 201 031
950.116.080.01	3151 173 202
950.116.080.02	3151 173 202
950.116.080.03	3151 173 202
950.116.080.04	3151 173 202
950.116.080.05	3151 173 202
950.116.080.06	3151 173 202
950.116.080.07	3151 173 202
950.116.080.08	3151 173 202
950.116.911.00	3000 507 001
951.116.011.01	1862 221 032
951.116.011.04	1862 221 032
951.116.011.06	1862 221 032
951.116.011.08	1862 221 032
951.116.011.10	1862 221 032
951.116.011.11	1862 221 032
951.116.011.13	1862 221 032
951.116.011.14	1862 221 032
951.116.011.15	1862 221 032
951.116.019.01	3082 152 031

Vergleichsliste / Cross reference list

Vergleichs-Nr. Compare No.	Artikelnummer Article No.	Vergleichs-Nr. Compare No.	Artikelnummer Article No.	Vergleichs-Nr. Compare No.	Artikelnummer Article No.
PORSCHE		PORSCHE		PROTON	
951.116.019.01	3151 155 301	986.116.028.03	3082 306 341	MD748262	1862 861 002
951.116.019.02	3082 152 031	986.116.237.00	6283 005 031	MD770038	3082 832 042
951.116.019.02	3151 155 301	986.116.911.00	3000 830 601	MD770039	3082 833 001
951.116.019.05	3082 152 031	986.116.911.02	3000 951 201	MD770041	3082 882 001
951.116.019.05	3151 155 301	987.116.013.20	1864 000 411	MD802071	3082 833 001
951.116.023.00	3082 152 031	987.116.014.00	1864 521 143	PW550013	3151 808 001
951.116.023.01	3082 152 031	987.116.027.20	3082 000 489	PUCH	
951.116.082.00	3151 155 301	987.116.027.22	3082 000 489	103 200 09 22	2100 014 331
951.116.082.01	3151 155 301	996.116.013.03	1864 521 132	103 200 11 22	2100 014 331
951.116.911.00	3000 513 001	996.116.013.04	1864 521 132	112 200 01 22	2100 030 031
964.116.011.30	1878 000 802	996.116.013.05	1864 521 132	RELIANT	
964.116.011.60	1878 000 802	996.116.013.06	1864 521 132	1 484 974	3151 803 001
964.116.011.61	1878 000 802	996.116.013.50	1878 059 033	1 484 975	3151 803 001
964.116.013.00	1864 485 031	996.116.013.51	1878 059 033	1 486 527	3082 131 031
964.116.013.00	1864 485 031	996.116.013.52	1878 059 033	1 486 528	3082 192 041
964.116.013.01	1864 485 031	996.116.013.53	1878 059 033	1 489 549	3082 131 031
964.116.013.01	1864 485 031	996.116.015.00	1864 000 141	1 498 343	3151 803 001
964.116.013.50	1864 485 031	996.116.015.01	1864 000 141	1 498 344	3151 803 001
964.116.013.51	1864 485 031	996.116.015.30	1878 000 802	1 498 345	3151 803 001
964.116.013.52	1864 485 031	996.116.015.31	1878 000 802	1 518 421	3082 192 041
964.116.013.61	1864 485 031	996.116.015.32	1878 000 802	1 518 423	3082 131 031
964.116.013.62	1864 485 031	996.116.015.88	1864 000 141	1 521 015	1861 696 045
964.116.013.90	1864 485 031	996.116.027.01	3082 293 031	1 529 708	1861 696 045
964.116.014.00	1864 485 031	996.116.027.02	3082 293 031	1 554 189	3151 803 001
964.116.014.51	1864 485 031	996.116.027.05	3082 000 037	1 555 006	3151 803 001
964.116.014.52	1864 485 031	996.116.027.06	3082 000 037	1 562 627	1861 696 045
964.116.014.62	1864 485 031	996.116.027.51	3082 213 136	1 583 281	3082 192 041
964.116.014.90	1864 485 031	996.116.027.90	3082 213 136	1 591 555	1861 857 132
964.116.014.91	1864 485 031	996.116.080.00	3151 267 132	1 637 191	1861 857 132
964.116.027.00	3082 213 133	996.116.080.00	3151 267 132	1 637 192	3082 131 031
964.116.027.01	3082 213 131	996.116.080.02	3151 267 132	1 644 760	1861 857 132
964.116.027.02	3082 213 133	996.116.080.02	3151 267 132	1 644 761	1861 857 132
964.116.027.03	3082 264 031	996.116.080.03	3151 267 132	1 644 762	1861 857 132
964.116.027.51	3082 213 132	996.116.080.04	3151 267 132	1 645 300	3082 131 031
964.116.027.52	3082 213 132	996.116.237.04	6283 000 043	5 004 504	3082 131 031
964.116.027.90	3082 213 131	996.116.237.05	6283 000 043	5 006 037	1861 857 132
964.116.028.00	3082 213 133	996.116.237.06	6283 000 043	5 006 038	3082 192 041
964.116.028.02	3082 213 133	996.116.911.00	3000 836 001	5 006 180	1861 696 045
964.116.028.03	3082 264 031	996.116.911.02	3000 951 015	5 008 959	3082 131 031
964.116.028.50	3082 213 132	996.116.913.90	3000 824 901	5 010 145	3000 120 001
964.116.028.52	3082 213 132	996.423.171.04	6284 998 801	5 010 151	3000 047 010
964.116.028.53	3082 213 132	996.423.171.05	6284 998 801	5 010 153	3082 192 041
964.116.028.90	3082 213 133	996.423.171.06	6284 998 801	5 010 153	3151 803 001
964.116.028.91	3082 213 132	997.116.013.10	1864 521 132	5 010 155	3000 120 001
964.116.911.00	1864 485 031	997.116.013.11	1864 521 132	5 010 220	1861 696 045
964.116.911.00	3000 551 001	997.116.027.00	3082 000 534	5 010 221	1861 857 132
964.116.911.00	3082 213 131	997.116.080.00	3151 000 394	5 010 224	3082 192 041
964.116.911.00	3151 173 202	997.116.080.01	3151 000 394	5 010 225	3082 131 031
964.116.911.01	3000 551 001	997.116.237.01	6283 000 043	5 010 867	3000 120 001
968.116.911.00	1864 473 031	997.116.913.12	3000 970 010	5 011 064	3000 047 010
968.116.911.00	3082 213 133	PROTON		5 011 065	3000 120 001
968.116.911.00	3151 227 001	MD706180	3151 808 001	5 011 070	3000 120 001
986.116.013.00	1864 000 045	MD710881	3082 832 042	5 011 079	3000 047 010
986.116.013.01	1864 000 045	MD714709	3082 882 001	5 011 083	3000 120 001
986.116.013.02	1864 000 045	MD726558	1862 898 002	5 011 084	3000 120 001
986.116.013.03	1864 000 045	MD742680	1862 861 002	5 011 089	3000 120 001
986.116.014.01	1864 521 143	MD742681	1862 897 002	5 013 615	3000 120 001
986.116.014.04	1864 521 143	MD742713	1862 991 002	5 013 738	1861 857 132
986.116.014.06	1864 521 143	MD745392	3082 836 005	5 013 745	3082 131 031
986.116.014.08	1864 521 143	MD747829	3082 881 001	5 016 374	3000 120 001
986.116.027.00	3082 000 037				

Vergleichsliste / Cross reference list

Vergleichs-Nr. Compare No.	Artikelnummer Article No.
-------------------------------	------------------------------

RELIANT

5 017 585	1861 857 132
5 017 586	1861 857 132
5 019 075	3000 120 001
5 020 169	3082 192 041
5 020 427	1861 696 045
5 020 434	1861 696 045
5 021 097	3151 803 001
5 021 388	3151 803 001
5 023 450	1861 857 132
5 023 472	1861 696 045
5 023 474	3000 120 001
5 023 481	3000 047 010
5 023 778	1861 857 132
5 023 783	3000 120 001
5 024 126	3082 131 031
5 025 941	3082 192 041
5 029 553	1861 857 132
5 029 555	3082 131 031
5 029 556	3082 192 041
5 029 557	3000 047 010
5 029 561	1861 696 045
5 029 567	1861 857 132
5 029 582	1861 857 132
5 029 582	3082 131 031
5 029 582	3151 803 001
5 029 584	1861 857 132
5 050 664	3000 120 001
6 025 313	1861 696 045
6 055 852	3082 131 031
6 076 150	1861 696 045
6 076 152	1861 857 132
6 091 026	3151 803 001
6 103 113	1861 857 132
6 103 114	1861 857 132
6 103 117	3082 131 031
6 103 118	3082 131 031
6 103 172	1861 696 045
6 104 430	3082 131 031
6 107 843	1861 696 045
6 107 844	1861 696 045
6 107 845	1861 857 132
6 107 849	3082 192 041
6 107 850	3082 192 041
6 107 851	3082 131 031
6 107 852	3082 131 031
6 124 270	3151 803 001
6 141 963	1861 857 132
6 141 964	1861 857 132
6 154 484	1861 857 132
6 158 128	1861 857 132
6 183 828	1861 857 132
6 663 911	1861 857 132
71 BB-7550-CC	1861 696 045
71 BB-7563-AC	3082 192 041
72 GB-7563-AA	3082 131 031
72 GB-7563-AB	3082 131 031
74 BB-7550-CA	1861 696 045
74 BB-7550-CB	1861 696 045
74 BB-7550-EB	1861 857 132
74 BB-7550-JA	1861 857 132
75 BB-7548-AA	3151 803 001

Vergleichs-Nr. Compare No.	Artikelnummer Article No.
-------------------------------	------------------------------

RELIANT

78 BB-7563-AA	3082 192 041
78 GB-7563-AA	3082 131 031
78 VB-7550-B1A	1861 857 132
78 VB-7550-B2A	1861 857 132
80 BB-7548-AA	3151 803 001
81 BB-7550-CA	1861 696 045
81 VB-7563-A1A	3082 131 031
81 VB-7563-A2A	3082 131 031
82 OX-7L596-AKA	3000 120 001
82 OX-7L596-ATA	3000 047 010
82 OX-7L596-BCA	3000 120 001
82 GB-7563-AA	3082 131 031
83 BB-7548-AA	3151 803 001
83 BB-7550-DA	1861 696 045
83 BB-7550-EA	1861 696 045
83 BB-7550-FA	1861 857 132
83 BB-7563-AA	3082 192 041
83 BB-7563-BA	3082 192 041
83 BB-7563-CA	3082 131 031
83 BB-7563-DA	3082 131 031
83 SX-7L596-AHA	3000 047 010
83 SX-7L596-AMA	3000 120 001
83 SX-7L596-AVA	3000 120 001
83 SX-7L596-MA	3000 047 010
83 SX-7L596-NA	3000 120 001
83 SX-7L596-VA	3000 120 001
85 OX-7L596-ACA	3000 120 001
85 BB-7550-DA	1861 857 132
85 BB-7563-AA	3082 131 031
85 GB-7550-AA	1861 857 132
85 GB-7550-AB	1861 857 132
85 GB-7550-BA	1861 857 132
85 GB-7550-BB	1861 857 132
86 BB-7550-CA	1861 857 132
86 BB-7550-CB	1861 857 132
86 BB-7550-DA	1861 857 132
86 EX-7L596-BA	3000 120 001
86 GB-7550-CB	1861 857 132
87 GX-7L596-AA	3000 120 001
88 AX-7563-AA	3082 192 041
88 BB-7550-DA	1861 857 132
88 BB-7563-B1A	3082 131 031
88 BX-7550-AA	1861 696 045
88 BX-7550-BA	1861 696 045
89 BX-7550-AA	1861 696 045
89 VX-7550-AA	1861 857 132
89 X-7550-AA	1861 696 045
90 BX-7563-AA	3082 131 031
91 BB-7550-AB	1861 857 132
92 BX-7L596-CA	3151 803 001
93 OX-7550-BA	1861 696 045
93 BX-7L596-EA	3000 047 010

RENAULT

0855 611 300	3082 133 042
0855 718 000	1862 830 001
0855 833 800	1861 872 042
5000 059 526	3082 119 131
5000 404 186	3151 859 001
5000 793 794	3151 859 001
5001 830 917	3151 859 001

Vergleichs-Nr. Compare No.	Artikelnummer Article No.
-------------------------------	------------------------------

RENAULT

6006 004 557	3074 003 369
6025 103 091	3074 600 240
6025 170 727	3074 600 240
7000 736 850	3151 859 001
7436 900 012	3182 998 702
7439 163 920	3082 314 342
7439 163 921	1878 995 445
7439 181 322	3182 998 702
7439 463 525	3182 998 702
7700 101 848	3082 642 102
7700 102 032	1878 059 141
7700 102 033	3082 309 741
7700 102 399	1864 997 201
7700 102 781	3151 998 701
7700 103 123	1878 071 841
7700 104 910	1878 059 141
7700 105 459	3082 309 741
7700 105 460	3082 309 742
7700 105 460	3082 309 742
7700 106 225	3082 316 341
7700 107 267	3082 642 102
7700 107 570	3182 998 702
7700 110 348	3182 998 101
7700 111 632	3182 998 101
7700 300 039	3151 859 001
7700 300 046	3082 990 004
7700 348 538	3082 133 041
7700 413 206	3074 600 242
7700 429 330	3074 600 241
7700 430 112	3074 003 371
7700 501 752	1861 872 042
7700 502 210	3082 144 242
7700 502 795	1861 869 042
7700 502 799	1861 869 042
7700 513 815	3082 133 041
7700 519 170	3151 151 241
7700 519 171	3151 151 241
7700 520 064	3082 858 101
7700 521 667	3082 144 242
7700 521 738	1861 871 042
7700 523 629	3151 275 601
7700 528 700	3082 144 242
7700 528 770	1861 871 042
7700 531 815	3082 133 041
7700 535 861	3082 858 101
7700 553 394	3082 858 101
7700 557 934	3082 119 131
7700 563 774	3082 133 041
7700 564 427	3082 133 041
7700 571 174	3082 119 131
7700 571 667	3082 144 242
7700 575 063	3082 133 041
7700 575 527	3082 119 131
7700 576 298	3151 275 601
7700 577 363	3082 107 141
7700 577 364	1862 127 042
7700 578 410	1862 909 141
7700 578 410	1862 909 141
7700 578 411	3082 119 131
7700 586 422	1862 830 001
7700 586 559	1861 869 042

Vergleichsliste / Cross reference list

Vergleichs-Nr. Compare No.	Artikelnummer Article No.	Vergleichs-Nr. Compare No.	Artikelnummer Article No.	Vergleichs-Nr. Compare No.	Artikelnummer Article No.
RENAULT		RENAULT		RENAULT	
7700 586 959	1861 869 042	7700 727 886	1862 909 141	7700 851 250	1878 002 059
7700 586 960	3082 133 041	7700 727 965	3082 859 141	7700 851 489	1862 784 002
7700 588 606	1863 869 009	7700 729 237	3083 900 001	7700 851 616	1862 909 141
7700 588 687	3151 856 001	7700 729 385	1862 870 003	7700 851 616	1862 909 141
7700 589 025	1861 871 042	7700 729 388	1862 932 101	7700 852 139	1862 954 142
7700 589 253	3151 275 601	7700 730 178	1862 909 141	7700 852 339	3082 309 742
7700 614 500	1862 127 042	7700 730 178	1862 909 141	7700 852 339	3082 309 742
7700 622 860	1861 869 042	7700 733 599	3082 133 041	7700 852 340	3082 309 741
7700 624 610	3082 107 141	7700 734 176	1862 870 003	7700 852 426	1862 688 001
7700 624 611	3082 107 141	7700 734 542	3082 112 045	7700 852 719	3151 847 001
7700 624 620	3082 107 141	7700 734 542	3082 112 045	7700 852 732	1862 870 003
7700 625 461	3151 842 001	7700 734 610	3082 859 141	7700 852 894	1862 909 141
7700 625 462	1861 929 042	7700 735 172	1862 932 101	7700 852 894	1862 909 141
7700 638 870	3151 151 241	7700 736 850	3151 859 001	7700 853 079	1862 870 003
7700 641 099	3082 107 141	7700 737 055	1862 932 101	7700 853 606	1862 688 001
7700 641 541	1862 909 141	7700 737 523	3083 900 001	7700 853 824	3151 859 001
7700 641 541	1862 909 141	7700 738 159	1862 935 001	7700 853 961	3082 859 141
7700 649 379	3082 119 131	7700 738 160	1861 869 042	7700 856 375	1862 929 001
7700 660 124	3082 119 131	7700 738 258	1878 049 542	7700 856 878	3082 309 741
7700 662 860	1861 869 042	7700 738 258	1878 049 542	7700 857 480	1862 870 003
7700 664 513	1862 929 001	7700 738 258	1878 002 059	7700 857 481	1878 059 141
7700 665 437	1862 909 141	7700 739 633	1862 870 003	7700 857 482	1862 870 003
7700 665 437	1862 909 141	7700 739 634	1862 870 003	7700 857 483	1862 870 003
7700 674 114	3151 846 001	7700 739 652	3082 990 004	7700 857 485	1862 932 101
7700 676 150	3151 151 241	7700 739 799	1862 954 142	7700 858 089	3082 133 041
7700 680 080	1862 909 141	7700 739 800	1861 869 042	7700 859 213	1878 059 142
7700 680 080	1862 909 141	7700 740 096	3082 920 001	7700 859 234	3082 107 141
7700 686 628	3082 112 045	7700 740 179	1862 933 001	7700 859 439	1862 932 101
7700 689 523	1861 869 042	7700 743 048	1862 909 141	7700 862 362	3082 314 341
7700 692 431	3151 846 001	7700 743 048	1862 909 141	7700 862 363	1862 870 003
7700 693 447	1862 909 141	7700 743 120	1862 870 003	7700 862 675	1862 954 142
7700 693 447	1862 909 141	7700 743 122	3082 107 141	7700 863 838	1878 071 841
7700 697 458	3082 107 141	7700 743 123	3082 859 141	7700 864 581	3082 990 004
7700 698 011	1862 932 101	7700 743 124	3082 859 141	7700 864 886	3082 133 041
7700 698 056	1862 127 042	7700 743 229	3082 859 141	7700 864 886	3082 859 141
7700 698 671	1861 869 042	7700 743 482	1862 909 141	7700 864 887	3082 859 141
7700 699 133	1862 935 001	7700 743 482	1862 909 141	7700 866 583	3082 309 742
7700 704 555	1862 127 042	7700 744 023	3083 900 001	7700 866 583	3082 309 742
7700 711 352	1862 929 001	7700 744 100	1878 059 141	7700 866 585	3082 859 143
7700 715 276	1862 870 003	7700 744 972	1862 929 001	7700 866 886	1878 998 202
7700 717 258	3082 859 141	7700 745 801	3151 859 001	7700 867 268	3082 642 102
7700 719 590	1862 932 101	7700 746 889	1862 932 101	7700 867 932	3082 309 741
7700 720 975	1862 929 001	7700 748 880	3082 133 041	7700 868 591	3151 997 501
7700 720 995	1862 929 001	7700 748 881	3082 899 001	7700 869 415	3151 847 001
7700 721 280	1862 935 001	7700 749 879	1862 870 003	7700 869 903	1862 870 003
7700 721 282	1861 869 042	7700 749 880	1878 059 141	7700 869 904	1878 059 142
7700 721 283	3082 133 041	7700 749 993	3082 107 141	7700 869 904	1878 059 142
7700 721 847	1861 869 042	7700 763 191	3074 600 211	7700 869 905	1878 059 141
7700 722 064	3082 119 131	7700 785 089	3082 133 041	7700 870 067	3151 998 701
7700 722 096	1862 932 101	7700 787 470	3074 003 378	7700 870 859	3151 998 701
7700 722 392	1862 933 001	7700 802 682	3074 003 371	7700 871 531	1864 997 201
7700 722 485	3082 107 141	7700 803 913	3074 003 379	7700 871 532	3082 637 601
7700 723 197	1862 870 003	7700 809 961	3074 003 371	7700 871 701	3082 309 741
7700 724 263	1862 909 141	7700 811 013	3074 003 378	7700 874 423	3151 997 501
7700 724 263	1862 909 141	7700 823 050	3074 003 370	7700 874 780	3151 998 701
7700 724 264	1862 935 001	7700 834 725	3074 003 378	7700 874 795	3151 997 501
7700 724 266	3082 899 001	7700 840 014	3074 600 242	7700 875 587	1878 071 841
7700 724 305	1862 932 101	7700 843 206	3074 600 241	7700107635	3182 600 120
7700 724 948	1862 935 001	7700 850 865	3082 859 141	7701 020 802	1862 127 042
7700 725 237	3151 847 001	7700 851 250	1878 049 542	7701 032 876	3082 144 242
7700 727 886	1862 909 141	7700 851 250	1878 049 542	7701 033 149	1862 830 001

Vergleichsliste / Cross reference list

Vergleichs-Nr. Compare No.	Artikelnummer Article No.
-------------------------------	------------------------------

RENAULT

7701 033 150	1861 872 042
7701 033 216	1861 872 042
7701 033 217	1861 871 042
7701 033 221	1861 929 042
7701 033 408	1862 127 042
7701 041 850	3151 998 701
7701 130 037	3000 168 101
7701 204 451	3000 756 001
7701 204 452	3000 757 001
7701 205 090	3000 834 202
7701 205 091	3000 834 202
7701 263 207	3000 569 001
7701 348 231	3151 151 241
7701 348 537	3151 275 601
7701 348 538	3082 133 041
7701 348 539	1862 997 001
7701 348 575	1861 869 042
7701 348 913	1861 929 042
7701 348 914	3082 107 141
7701 348 915	3151 842 001
7701 349 113	3151 846 001
7701 349 421	1862 127 042
7701 349 737	1861 869 042
7701 349 766	3000 168 101
7701 349 767	1862 932 101
7701 349 768	3082 107 141
7701 349 832	3000 168 101
7701 349 834	1862 127 042
7701 349 845	1862 932 101
7701 349 846	3000 168 101
7701 349 884	3000 168 101
7701 349 899	3082 107 141
7701 349 908	1862 932 101
7701 349 909	3000 168 101
7701 349 925	1862 932 101
7701 349 931	1862 932 101
7701 349 932	3000 168 101
7701 349 936	1862 127 042
7701 349 962	1862 932 101
7701 349 963	1862 932 101
7701 460 690	3000 857 604
7701 461 379	3000 303 001
7701 461 380	3000 237 001
7701 461 381	3000 310 001
7701 461 382	3000 167 001
7701 462 088	3000 168 101
7701 462 183	3000 163 001
7701 462 207	3000 569 001
7701 462 262	3000 169 002
7701 462 355	3000 569 001
7701 462 511	3000 128 001
7701 463 206	3000 128 001
7701 463 207	3000 569 001
7701 463 616	3000 167 001
7701 463 621	3000 169 001
7701 463 623	3000 169 004
7701 463 624	3000 128 001
7701 463 625	3000 441 001
7701 464 044	3000 855 301
7701 464 045	3000 154 001
7701 464 122	3000 154 001

Vergleichs-Nr. Compare No.	Artikelnummer Article No.
-------------------------------	------------------------------

RENAULT

7701 464 444	3000 168 101
7701 464 673	1878 049 542
7701 464 673	1878 049 542
7701 464 673	1878 002 059
7701 464 673	3082 920 001
7701 464 673	3151 846 001
7701 464 715	3000 635 001
7701 464 763	3000 303 001
7701 464 768	3000 237 001
7701 464 770	3000 310 001
7701 464 771	3000 163 001
7701 465 179	3000 168 101
7701 465 180	3000 154 001
7701 465 185	3000 154 002
7701 466 003	3000 440 001
7701 466 255	3000 855 301
7701 466 296	3000 154 001
7701 466 686	3000 600 001
7701 466 774	3000 635 001
7701 466 805	3000 753 001
7701 466 807	3000 754 001
7701 466 808	3000 755 001
7701 466 809	3000 756 001
7701 466 810	3000 757 001
7701 466 857	3000 440 001
7701 467 224	3000 168 101
7701 467 242	3000 758 001
7701 467 492	3000 154 001
7701 467 493	3000 154 001
7701 467 493	3000 154 001
7701 467 494	3000 855 701
7701 468 232	3000 822 201
7701 468 334	3000 761 001
7701 468 335	3000 765 001
7701 468 336	3000 760 001
7701 468 337	3000 762 001
7701 468 338	3000 763 001
7701 468 339	3000 764 001
7701 468 412	3000 754 001
7701 468 413	3000 758 001
7701 468 414	3000 753 001
7701 468 415	3000 755 001
7701 468 416	3000 756 001
7701 468 417	3000 757 001
7701 468 828	3000 853 701
7701 468 830	3000 823 101
7701 468 831	3000 822 901
7701 468 833	3000 951 204
7701 468 833	3000 823 201
7701 468 868	3000 951 204
7701 468 869	3000 951 204
7701 469 166	3000 950 601
7701 469 244	3000 855 701
7701 469 338	3000 823 101
7701 469 339	3000 951 204
7701 469 339	3000 823 201
7701 469 423	3000 823 301
7701 470 245	3000 440 001
7701 470 246	3000 823 101
7701 470 332	3000 951 317
7701 470 332	3000 950 609

Vergleichs-Nr. Compare No.	Artikelnummer Article No.
-------------------------------	------------------------------

RENAULT

7701 470 333	3000 951 317
7701 470 690	3000 857 604
7701 470 691	3000 853 801
7701 470 861	3400 126 001
7701 470 862	3400 126 002
7701 470 986	3000 853 701
7701 470 987	3000 822 901
7701 471 019	3000 857 604
7701 471 165	3000 168 101
7701 471 217	3000 951 316
7701 471 217	3000 950 610
7701 471 218	3000 951 316
7701 471 469	3000 857 601
7701 471 744	3000 834 202
7701 471 838	3000 951 311
7701 472 000	3000 951 319
7701 472 001	3000 950 602
7701 472 769	3000 951 219
7701 473 307	3000 951 103
7701 473 447	3000 951 285
7701 473 533	3000 951 241
7701 473 583	3000 951 219
7701 473 764	3000 951 318
7701 473 963	3000 951 285
7701 473 964	3000 951 285
7701 473506	3000 951 258
7701 474 138	3000 951 220
7701 474 304	3000 857 604
7701 474 474	3000 951 285
7701 474 518	3000 951 295
7701 475 555	3000 951 311
7701 475 606	3000 951 320
7701 475 839	3000 951 295
7701 475 971	3000 951 320
7701 476 328	3000 951 318
7701 616 841	3151 151 241
7702 103 667	3082 107 141
7702 147 275	1862 870 003
7703 090 115	1863 869 009
7704 001 363	3151 846 001
7704 001 430	3151 847 001
7710 022 778	1861 929 042
7711 130 000	3082 107 141
7711 130 001	3000 168 101
7711 130 002	3000 168 101
7711 130 003	3000 167 001
7711 130 030	3082 107 141
7711 130 031	1862 932 101
7711 130 032	3000 822 801
7711 130 037	3000 168 101
7711 134 060	3000 440 001
7711 134 833	3400 126 002
7711 134 835	3000 951 319
7711 134 838	3400 126 001
7711 134 856	3000 950 602
7711 134 857	3000 857 604
8200 018 668	3074 600 259
8200 046 103	3182 600 129
8200 064 652	3082 600 521
8200 064 653	1878 600 629
8200 065 353	1878 600 634

Vergleichsliste / Cross reference list

Vergleichs-Nr. Compare No.	Artikelnummer Article No.	Vergleichs-Nr. Compare No.	Artikelnummer Article No.	Vergleichs-Nr. Compare No.	Artikelnummer Article No.
RENAULT		ROVER		ROVER	
8200 072 427	3082 632 101	GCC 90277	3082 816 002	GCP 90833	1862 639 001
8200 072 446	1864 994 701	GCC 90278	3082 719 001	GCP 90833AF	1862 639 001
8200 116 459	3182 600 128	GCC 90280	3082 000 064	GCP 90834	1862 590 001
8200 122 325	1878 076 941	GCC 90282	3082 720 001	GCP 90834	1862 609 001
8200 124 021	3182 998 101	GCC 90283	3082 000 064	GCP 90834AF	1862 609 001
8200 148 787	3182 600 121	GCC 90284	3082 717 001	GCP 90836AF	1862 639 001
8200 234 000	3082 600 521	GCC 90294	3082 000 064	GCP 90837	1862 611 001
8200 243 494	3182 600 128	GCC 90295	3082 000 064	GCP 90837AF	1862 611 001
8200 291 782	1878 600 634	GCC 90298	3082 640 101	GCP 90842AF	1862 590 001
8200 341 798	3182 600 128	GCC 90301	3082 633 701	GCP 90845AF	1878 001 508
ROVER		GCK 355AF	3000 340 001	GCP 90848AF	1878 986 001
1408J	3151 997 001	GCK 357AF	3000 339 001	GCP 90849AF	1862 590 001
22A 1156	1850 282 706	GCK 688AF	3000 852 401	GCP 90851	1862 611 001
576 476	3482 998 801	GCK 782AF	3000 632 001	GCP 90851AF	1862 611 001
ADU 5447	3082 212 031	GCK 782AF	3000 826 401	GCU 100	3082 944 001
ADU 5451	3082 108 035	GCK 895AF	3000 853 901	GRB 201	1850 282 706
ADU 5807	3051 003 000	GCK152	3000 607 001	GRB 238	1850 282 706
ADU 5808	3051 003 000	GCK158	3000 607 001	GRB 239	3151 852 001
ADU 5809	3018 082 100	GCK552AF	3000 607 001	GRB 240	3151 802 003
ADU 5810	3018 082 100	GCK688AF	3000 852 401	GRB 243	3151 997 001
CDU 1055	3051 003 000	GCP 153	1861 696 044	GRB 615	3151 826 001
CDU 1056	3018 082 100	GCP 228	3082 122 132	GRB 90244	3151 820 001
FCR 9774	1878 997 701	GCP 235	1861 696 044	GRB 90250	3151 826 001
FTC 160	1878 997 701	GCP 271	1862 836 001	GRB 90251	3151 867 001
FTC 2002	1878 997 701	GCP 276	1861 532 638	GRB 90254	3151 886 001
GCB 293	1862 836 001	GCP 277	1861 838 646	GRB 90257	3151 826 001
GCC 137	3082 100 142	GCP 296	1861 532 638	GRB 90258	3151 997 001
GCC 138	3082 100 142	GCP 297	1861 838 646	GRB 90260	3151 997 001
GCC 139	3082 100 142	GCP 298	1862 816 002	GRP 201	1850 282 706
GCC 181	3082 956 001	GCP 299	1862 816 002	GRP 207	1863 805 001
GCC 183	3082 100 142	GCP 302	1862 878 002	GRP 209	1863 805 001
GCC 215	3082 112 045	GCP 315	1861 838 646	GRP 527	3151 802 003
GCC 224	3082 212 031	GCP 317	1862 816 002	HK 07276	3000 951 779
GCC 225	3082 108 035	GCP 657	1862 878 002	HK 07277	3000 951 781
GCC 232	3082 108 035	GCP 657AF	1862 878 002	HK 07278	3000 951 780
GCC 234	3082 212 031	GCP 8165	1862 878 002	KT 7276	3000 951 779
GCC 237	3082 108 035	GCP 9025AF	1862 791 001	KT 7277	3000 951 781
GCC 238	3082 212 031	GCP 90276	1861 532 638	KT 7278	3000 951 780
GCC 239	3082 940 001	GCP 90277	1861 838 646	KT 7289	3000 951 782
GCC 240	3082 940 001	GCP 90302	1862 878 002	UQB 10002	1862 791 001
GCC 241	3082 939 001	GCP 90303	1862 816 002	UQB 10009	1862 816 002
GCC 244	3082 939 001	GCP 90310	1862 836 001	UQB 100560	1862 611 001
GCC 598	3082 107 141	GCP 90311	1862 836 001	UQB 100750	1862 609 001
GCC 680	3082 944 001	GCP 90314	1862 816 002	UQB 100890	1862 611 001
GCC 682	3082 212 031	GCP 90315	1861 838 646	UQP100690	1878 986 001
GCC 733	3082 913 001	GCP 90405AF	1878 000 808	URB 10009	3082 719 001
GCC 90224	3082 212 031	GCP 90407	1862 789 001	URB 10033	3082 720 001
GCC 90225	3082 108 035	GCP 90407AF	1862 789 001	URB10035	3082 633 701
GCC 90232	3082 108 035	GCP 90408	1862 789 001	USB 100120	3082 717 001
GCC 90234	3082 212 031	GCP 90408AF	1862 789 001	UTJ 100080	3151 886 001
GCC 90243	3082 913 001	GCP 90825AF	1862 791 001	UUB 100 192	3182 600 116
GCC 90248	3082 940 001	GCP 90826AF	1862 791 001	UUB 100 193	3182 600 116
GCC 90261	3082 694 001	GCP 90827	1862 608 001	UUB 105300	3182 600 117
GCC 90262	3082 940 001	GCP 90827AF	1862 608 001	UUB 105301	3182 600 117
GCC 90265	3082 694 001	GCP 90828	1862 816 002	SAAB	
GCC 90269	3082 307 141	GCP 90828AF	1862 816 002	12798216	3000 951 114
GCC 90271	3082 816 002	GCP 90829	1862 740 001	4580346	3000 951 018
GCC 90272	3082 107 141	GCP 90829AF	1862 740 001	4614004	3000 833 801
GCC 90273	3082 107 141	GCP 90831	1878 000 808	4614012	3000 834 001
GCC 90275	3082 307 141	GCP 90831AF	1878 000 808	4773396	3000 837 201
		GCP 90833	1862 590 001		

Vergleichsliste / Cross reference list

Vergleichs-Nr. Compare No.	Artikelnummer Article No.
-------------------------------	------------------------------

SAAB

4925822	3182 998 804
5023718	3082 302 731
5023726	1878 035 833
5160825	1878 049 931
5160833	3082 307 731
5162292	1878 031 531
5162300	1862 525 131
5174933	1878 035 833
5174941	1878 015 031
5174958	1878 031 531
5174966	1862 525 131
5174974	1878 035 833
5256904	1878 989 601
5257050	3082 600 533
5258850	1878 600 554
5337183	3082 600 533
5337563	3082 280 131
5337571	3082 307 731
5337589	3082 299 631
5440284	3082 600 532
5440300	1864 600 218
5443940	3182 998 001
5445861	3000 951 114
5448428	1878 031 331
5448436	1878 049 931
5448550	1864 600 218
708555	1881 065 101
7194137	3151 270 602
8307498	1861 688 043
8703159	3082 100 041
8704116	3082 100 041
8704728	1850 282 744
8712036	3082 100 142
8715252	1861 716 002
8715260	1861 717 034
8715260	1861 717 034
8720245	3082 100 041
8721995	3163 900 001
8722 589	3082 159 001
8722324	1861 716 002
8722589	3082 159 001
8722597	3082 159 001
8723371	1861 969 333
8723561	1861 717 034
8723561	1861 717 034
8724056	1878 001 415
8724833	1861 969 333
8724841	3082 100 142
8725400	3082 100 041
8725517	1861 717 034
8725517	1861 717 034
8725533	1861 969 333
8726606	1878 001 415
8727190	3082 159 001
8727208	1862 272 101
8727589	3082 159 001
8727695	1861 969 333
8727935	1878 001 415
8727943	1878 001 415
8727950	1861 969 333
8728123	3082 100 142

Vergleichs-Nr. Compare No.	Artikelnummer Article No.
-------------------------------	------------------------------

SAAB

872828	3082 217 231
872828	3082 217 231
8728289	3082 217 231
8728289	3082 217 231
872829	1862 290 032
8728297	1862 290 032
873080	1878 001 415
8730806	1878 001 415
8732232	3151 809 002
873505	1862 429 031
873572	1862 429 031
8735722	1862 429 031
8735797	3082 713 001
8736415	1862 568 001
8736423	3082 680 001
873645	3082 299 631
8736456	3082 299 631
8736548	3082 299 631
8736548	3082 299 631
8736555	1862 525 131
873676	3082 217 232
8736761	3082 217 232
8741225	1862 603 001
8744070	1862 568 001
8744724	3082 641 901
8744732	1878 997 301
8745754	1878 989 601
8745762	3151 809 002
8745788	3082 636 201
8746489	1862 525 131
8746497	3082 299 631
8746711	3082 280 131
8746778	3082 299 531
8746786	1878 015 031
8746802	1878 031 531
8748303	1862 525 131
8748303	1862 525 131
8748667	3182 998 804
8748857	1878 031 331
8781049	3000 444 001
8781056	1878 001 415
8781056	3082 100 142
8781056	3163 900 001
8781239	3000 443 001
8781254	3000 444 001
8781262	3000 516 002
8781304	1862 272 101
8781304	3000 644 001
8781304	3082 159 001
8781312	3000 516 002
8781320	3000 444 001
8781338	3000 516 002
8781346	3000 443 001
8781353	3000 643 001
8781528	3000 715 001
8781536	3000 641 001
8781551	3000 643 002
8781569	3000 715 002
8781577	3000 615 001
8781692	3000 645 001
8781866	3000 822 301

Vergleichs-Nr. Compare No.	Artikelnummer Article No.
-------------------------------	------------------------------

SAAB

8781890	3000 835 201
8818080	3000 194 001
8818098	3000 366 001
8818114	3000 443 001
9199447	1878 600 554
9636721	3000 951 203
S5174941	1878 015 031
S7194137	3151 270 602
S8722589	3082 159 001
S8725517	1861 717 034
S8725517	1861 717 034
S8727208	1862 272 101
S8728289	3082 217 231
S8728289	3082 217 231
S8728297	1862 290 032
S8730806	1878 001 415
S8736548	3082 299 631
S8736555	1862 525 131
S8736761	3082 217 232
S8746497	3082 299 631
S8746711	3082 280 131
S8746778	3082 299 531
S8748857	1878 031 331

SEAT

006 141 165 C	3182 998 901
020 141 165 H	3151 802 003
021 141 025 E	3082 231 031
021 141 025 F	3082 231 031
022 141 015 B	3000 856 301
022 141 025 J	3000 856 301
022 141 031 H	3000 856 301
022 141 031 L	3000 856 301
027 141 025 M	3082 149 436
027 141 025 N	3082 149 436
027 141 025 N	3082 149 435
027 141 025 N	3082 149 436
027 141 025 T	3082 149 541
027 141 026	3082 149 541
027 141 026 C	3082 149 439
027 141 032 B	1862 518 031
027 141 032 B	1862 518 031
027 141 032 F	1861 846 137
027 141 033 C	1862 518 031
027 141 033 C	1862 518 031
028 141 025 P	3082 639 501
028 141 025 P	3082 000 244
028 141 025 S	3000 951 250
028 141 026 C	3082 639 501
028 141 026 C	3082 000 244
028 141 035 C	1878 043 141
028 141 036 K	1878 075 141
028 141 036 L	1864 000 084
028 141 036 R	1878 600 604
028 141 036 T	1878 600 604
029 141 025 E	3082 138 331
02A 141 165 G	3151 180 231
02M 141 671 A	3182 997 901
02M 141 671 B	3182 997 901
02T 141 153 A	3189 000 635
02T 141 153 B	3189 000 635

Vergleichsliste / Cross reference list

Vergleichs-Nr. Compare No.	Artikelnummer Article No.
-------------------------------	------------------------------

SEAT

02T 141 153 K	3189 000 635
02T 141 170	3189 000 931
02T 141 170 C	3189 000 931
030 141 025 C	3082 259 131
030 141 025 D	3082 259 131
030 141 025 E	3082 259 131
030 141 025 F	3082 259 131
030 141 031 M	1862 403 031
030 141 032 R	1862 403 031
030 141 032 S	1862 403 031
030 141 033 F	1862 403 031
030 198 141 BX	3000 581 002
031 141 031 F	1862 403 031
032 141 031 K	1862 402 031
032 141 032	1862 517 031
032 141 032 A	1862 402 031
032 141 032 B	1862 517 031
032 141 032 E	1862 517 031
036 141 025 Q	3082 600 503
036 141 025 T	3082 309 934
036 141 032 H	1878 059 832
036 141 032 N	1878 600 603
038 105 264	2289 000 041
038 105 264 D	2289 000 041
038 105 264 H	2289 000 041
038 105 266 AG	2294 003 341
038 141 025 G	3082 600 501
038 141 025 P	3082 600 506
038 141 025 R	3082 306 533
038 141 031 B	1862 517 031
038 141 031 E	1864 600 202
038 141 031 R	1878 600 601
038 141 032	1878 600 607
038 141 032 E	1864 600 202
038 141 032 G	1878 052 239
03D 141 015 B	3000 951 004
03D 141 025	3082 312 532
03D 141 025	3082 000 480
03D 141 025 A	3082 312 532
03D 141 025 A	3082 000 480
03D 141 025 B	3082 000 480
03D 141 031 A	1878 068 031
03G 141 015 G	3000 951 120
03G 141 015 N	3000 951 120
045 141 025 A	3082 600 507
045 141 031 A	1878 600 604
051 141 025 B	3082 600 504
052 141 025 D	3082 168 231
052 141 025 F	3082 168 231
052 141 025 M	3082 168 231
052 141 025 P	3082 168 231
052 141 025 Q	3082 168 231
055 141 033 A	1861 532 638
055 141 033 E	1861 532 638
055 141 124 F	3051 003 000
055 141 124 H	3051 003 000
055 141 130 F	3018 082 100
056 105 313 C	1863 869 001
067 141 025 Q	3082 108 035
067 141 025 S	3082 108 035
067 141 026 E	3082 108 137

Vergleichs-Nr. Compare No.	Artikelnummer Article No.
-------------------------------	------------------------------

SEAT

067 141 026 F	3082 108 137
068 141 036 J	1862 490 031
068 141 036 J	1862 490 031
068 141 036 N	1862 518 343
068 141 037 F	1862 490 031
06A 141 025 E	3082 639 101
06A 141 025 E	3082 000 244
06A 141 025 J	3082 149 541
06A 141 031 D	1864 000 084
074 141 025 B	3082 231 031
085 141 165 E	3151 816 001
085 141 165 H	3151 816 001
0A5 141 671	3182 997 901
191 721 335 AB	3074 003 327
1J0 721 261 D	6283 998 901
1J0 721 261 E	6283 998 801
1J0 721 261 F	6283 998 801
1J0 721 261 H	6283 998 901
1J0 721 261 J	6283 998 901
1J2 721 388 A	6284 000 032
1J2 721 388 C	6284 000 032
1L0 198 004	3000 286 002
1L0 198 006	3000 082 005
1L0 198 007	3000 605 001
1L0 198 008	3000 605 001
1L0 198 010	3000 287 002
1L0 198 012	3000 288 002
1M0 198 002	3000 824 501
3 899 701	1861 881 143
3 917 886	3082 112 033
3 936 700	1861 881 143
3 938 291	1850 282 664
3 938 845	3082 138 331
3 938 898	3082 112 033
3 939 034	1862 757 001
3 941 179	3151 130 241
3 941 179	3151 130 241
3 943 723	3082 138 331
3 943 838	3082 138 331
3 946 667	3082 112 033
3 974 538	3082 112 033
3 974 539	1862 394 031
3 980 794	3082 112 033
4 192 150	3151 000 123
4 352 013	3082 133 041
4 409 361	3151 130 241
4 409 361	3151 130 241
4 439 919	3151 000 123
4 461 635	1878 038 641
6K0 198 006	3000 158 001
6K0 198 007	3000 581 001
6K1 721 335 A	3074 600 252
6K1 721 335 AA	3074 600 224
6K1 721 335 C	3074 003 344
6K1 721 335 G	3074 600 223
6K1 721 335 H	3074 600 223
6K1 721 335 Q	3074 600 224
6K1 721 335 T	3074 600 224
6K2 721 401 A	6284 009 204
6N0 721 261 A	6283 000 036
6N1 721 335 D	3074 003 346

Vergleichs-Nr. Compare No.	Artikelnummer Article No.
-------------------------------	------------------------------

SEAT

6N1 721 335 J	3074 003 346
6N1 721 335 K	3074 003 346
6Q0 721 261 A	6283 005 802
6Q0 721 261 D	6283 005 802
6Q0 721 261 F	6283 005 802
6Q0 721 388 A	6284 000 032
6QE 721 261	6283 005 802
N 902 061 03	3096 005 000
SE 021 125 000 A	1850 282 664
SE 021 125 000 A	1878 038 641
SE 021 125 000 B	3000 249 001
SE 021 125 000 C	3000 249 001
SE 021 125 000 D	1850 282 664
SE 021 125 000 D	1878 038 641
SE 021 125 000 E	3151 130 241
SE 021 125 000 E	3151 130 241
SE 021 125 104 A	1861 881 143
SE 022 125 021 A	3082 112 033
SE 022 125 021 C	3082 112 033
SE 022 125 104 A	1862 394 031
SE 022 125 104 B	1878 038 641
SE 022 125 104 C	1862 394 031
SE 022 125 104 D	1862 394 031
SE 022 125 104 E	1878 038 641
SE 022 125 316 A	3151 130 241
SE 022 125 316 A	3151 130 241
SE 022 125 316 B	1850 282 664
SE 022 126 201 A	3074 003 367
SE 028 125 000 A	3000 248 001
SE 028 125 000 B	3000 834 101
SE 028 125 000 C	3000 834 101
SE 028 125 000 D	3000 248 001
SE 028 125 104 A	1878 045 941
SE 127 125 021 A	3082 138 331
SE 127 125 104 A	1861 881 143
SE 127 125 104 B	1878 045 941
SE 141 125 316 B	3151 000 123
SE 141 126 201 A	3074 003 368
VAGKE205	3000 951 788
X 039466670	3082 112 033
X 039466680	1862 394 031
X 039745390	1862 394 031
X 044669340	3082 112 033

SKODA

002 141 128 A	3189 000 534
002 141 170	3189 000 536
007 051 149	3082 271 232
007 053 278	1862 476 031
007 053 280	1862 476 031
007 053 281	1862 476 031
028 141 035 K	1878 033 131
028 141 035 T	1878 033 131
02A 141 165 G	3151 180 231
02M 141 671 A	3182 997 901
02M 141 671 B	3182 997 901
02T 141 153 A	3189 000 635
02T 141 153 B	3189 000 635
02T 141 153 K	3189 000 635
02T 141 170	3189 000 931
02T 141 170 C	3189 000 931

Vergleichsliste / Cross reference list

Vergleichs-Nr. Compare No.	Artikelnummer Article No.
-------------------------------	------------------------------

SKODA

032 141 025 A	3082 271 232
032 141 025 F	3082 149 644
032 141 025 I	3082 271 232
032 141 032	1862 517 031
032 141 032 B	1862 517 031
032 141 032 E	1862 517 031
036 141 025 Q	3082 600 503
036 141 032 H	1878 059 832
036 141 032 N	1878 600 603
038 141 025 G	3082 600 501
038 141 025 P	3082 600 506
038 141 031 E	1864 600 202
038 141 031 R	1878 600 601
038 141 032	1878 600 607
038 141 032 E	1864 600 202
038 198 141 CX	3000 844 601
03D 141 025	3082 312 532
03D 141 025	3082 000 480
03D 141 025 A	3082 312 532
03D 141 025 A	3082 000 480
03D 141 025 B	3082 000 480
03D 141 031	1878 068 031
03D 141 031 A	1878 068 031
03G 141 015 G	3000 951 120
03G 141 015 N	3000 951 120
045 141 025 A	3082 600 507
047 141 025	3082 271 232
047 141 025 E	3082 296 134
047 141 025 F	3082 296 934
047 141 025 G	3082 271 232
047 141 034 C	1878 033 031
047 141 034 C	1878 033 031
047 141 034 D	1878 050 532
047 141 034 E	1878 050 532
047 141 034 F	1878 052 331
047 141 034 G	1878 033 031
047 141 034 J	1878 052 331
047 141 034 K	1878 050 532
055 141 124 F	3051 003 000
055 141 124 H	3051 003 000
055 141 130 F	3018 082 100
058 121 350	2100 077 031
059 198 141 X	3000 951 206
06A 141 025	3082 194 233
06A 141 025 A	3082 149 541
06A 141 025 C	3082 194 233
06A 141 025 H	3082 194 233
06A 141 025 J	3082 149 541
06A 141 031 A	1862 516 343
06A 141 031 B	1862 518 031
06A 141 031 C	1862 516 343
06A 141 031 J	1862 518 031
06B 198 141 X	3000 951 210
074 141 025 B	3082 231 031
111 152 180	3151 812 001
111 152 182	3151 812 001
113 150 070	3082 271 232
113 150 071	3082 271 232
113 152 180	3151 812 001
115 150 071	3082 271 232
115 150 110	1862 476 031

Vergleichs-Nr. Compare No.	Artikelnummer Article No.
-------------------------------	------------------------------

SKODA

115 150 111	1862 476 031
115 150 112	1862 476 031
1J0 721 261 D	6283 998 901
1J0 721 261 E	6283 998 801
1J0 721 261 F	6283 998 801
1J0 721 261 H	6283 998 901
1J0 721 261 J	6283 998 901
1J2 721 388 A	6284 000 032
1J2 721 388 C	6284 000 032
1U0 721 261 A	6283 000 042
441.0.5058-123.6	3151 000 121
441.0.7051-149.6	3082 271 232
441.0.7051-153.6	3082 271 232
441.0.7051-154.6	3082 278 031
441.0.7051-157.6	3082 271 232
441.0.7053-269.6	1878 033 031
441.0.7053-277.6	1878 033 131
441.0.7053-278.6	1862 476 031
441.0.7053-280.6	1862 476 031
441.0.7053-281.6	1862 476 031
441.0.7053-284.6	1878 033 131
441.0.7053-286.6	1862 476 031
441.0.7053-287.6	1878 033 031
441.0.7053-288.6	1878 033 131
441.0.7058-123.6	3151 000 121
6Q0 721 261 A	6283 005 802
6Q0 721 261 D	6283 005 802
6Q0 721 261 F	6283 005 802
6QE 721 261	6283 005 802
6U0 141 034 B	1878 033 031
6U0 141 025 A	3082 271 232
969 002 514	3151 000 121

SMART

0001709V004000000	3189 000 245
0001709V005000000	3189 000 245
0001709V006000000	3189 000 245
0001709V007000000	3189 000 245
0003231V012000000	3089 006 033
0003231V014000000	3089 006 033
0003231V015000000	3089 006 033
0003231V016000000	3089 006 033
0009855V001000000	3089 000 009
0009856V002000000	3089 000 010
431 002 54 00	3089 000 010
431 003 17 10	3089 000 010
431 003 18 10	3089 000 009
454 257 03 79	6283 007 001
C0001709V004000000	3189 000 245
C0003231V012000000	3089 006 033
MR980799	6283 007 001

SSANGYONG

30100-05001	1861 936 145
30100-05100	1861 936 145
30200-05101	3082 311 741
30200-05330	3082 222 231
30320-05010	3151 254 041
606 200 38 22	2100 024 135
661 200 37 22	2100 024 135
661 200 38 22	2100 024 135
661 200 39 22	2100 024 135

Vergleichs-Nr. Compare No.	Artikelnummer Article No.
-------------------------------	------------------------------

SSANGYONG

6612503015	3151 133 331
665 030 11 05	2294 000 293
665 030 21 05	2294 000 293

STEYR

004 250 19 04	3082 156 031
004.250.65.04	3082 219 134
008.250.66.03	1864 466 031
009 250 77 03	1861 970 133
130.6A.16.0903	1861 775 037
159000160901	1861 919 134
306.A1.60.003	1861 775 037
306.A1.60.902	1861 775 037
306.A1.60.903	1861 775 037
356.03.17	1882 155 009
508.11.60.010	1882 155 009
527.12.60.10000	3082 121 031
700.21.63.010	1882 155 009
700.31.63.030	3151 994 801
712.11.60.050	3082 007 333
716.11.10.022	3082 007 333

SUBARU

12345-AA010	2294 000 112
30100-AA000	1862 848 001
30100-AA001	1862 848 001
30100-AA011	1862 848 001
30100-AA041	1862 841 001
30100-AA042	1862 841 001
30100-AA080	1862 848 001
30100-AA111	1878 989 901
30100-AA130	1862 848 001
30100-AA180	1862 841 001
30100-AA181	1862 841 001
30100-AA182	1862 841 001
30100-AA190	1862 848 001
30100-AA191	1862 848 001
30100-AA192	1862 848 001
30100-AA193	1862 848 001
30100-AA194	1862 848 001
30100-AA200	1862 848 001
30100-AA201	1862 848 001
30100-AA220	1862 848 001
30100-AA253	1862 848 001
30100-AA261	1862 848 001
30100-AA262	1862 848 001
30100-AA263	1862 848 001
30100-AA264	1862 848 001
30100-AA271	1862 703 001
30100-AA272	1862 703 001
30100-AA272	1862 848 001
30100-AA281	1862 848 001
30100-AA282	1862 848 001
30100-AA283	1878 989 901
30100-AA285	1878 989 901
30100-AA292	1878 989 901
30100-AA293	1878 989 901
30100-AA294	1878 989 901
30100-AA295	1878 989 901
30100-AA296	1878 989 901
30100-AA300	1862 841 001
30100-AA301	1862 841 001

Vergleichsliste / Cross reference list

Vergleichs-Nr. Compare No.	Artikelnummer Article No.	Vergleichs-Nr. Compare No.	Artikelnummer Article No.	Vergleichs-Nr. Compare No.	Artikelnummer Article No.
SUBARU		SUBARU		SUZUKI	
30100-AA302	1862 841 001	30210-AA241	3082 636 601	09269-33003	3151 818 001
30100-AA303	1862 841 001	30210-AA260	3082 636 501	09269-33004	3151 818 001
30100-AA310	1862 703 001	30210-AA280	3082 636 501	09269-33005	3151 818 001
30100-AA340	1862 841 001	30210-AA300	3082 740 001	09269-35003	1863 841 001
30100-AA341	1862 841 001	30210-AA301	3082 740 001	09269-35003	3151 994 701
30100-AA342	1862 841 001	30210-AA310	3082 636 501	09269-35004	3151 818 001
30100-AA370	1862 703 001	30210-AA311	3082 636 501	09269-38001	1863 805 001
30100-AA371	1862 703 001	30210-AA312	3082 636 501	09269-38002	1863 805 001
30100-AA372	1862 703 001	30210-AA320	3082 636 501	22100-57B00	3082 674 001
30100-AA372	1862 848 001	30210-AA321	3082 636 501	22100-57B01	3082 674 001
30100-AA380	1862 703 001	30210-AA360	3082 636 101	22100-57B02	3082 674 001
30100-AA381	1862 703 001	30210-AA361	3082 636 101	22100-57B10	3082 674 001
30100-AA390	1862 703 001	30210-AA420	3082 636 101	22100-57BA0	3082 674 001
30100-AA390	1862 848 001	30210-KA010	3082 947 001	22100-60A00	3082 000 233
30100-AA400	1862 841 001	30210AA550	3082 000 358	22100-60A01	3082 000 233
30100-AA410	1862 703 001	30502-AA000	3151 861 001	22100-60A1	3082 000 233
30100-AA411	1862 703 001	30502-AA001	3151 861 001	22100-60B10	3082 654 001
30100-AA411	1862 848 001	30502-AA002	3151 861 001	22100-60B20	3082 654 001
30100-AA412	1862 703 001	30502-AA031	3151 996 701	22100-60B90	3082 654 001
30100-AA440	1878 989 901	30502-AA051	3151 861 002	22100-60G20	3082 635 501
30100-AA441	1878 989 901	30502-AA060	3151 861 002	22100-64B01	3082 635 501
30100-AA451	1878 990 001	30502-AA080	3151 998 502	22100-64B10	3082 635 501
30100-AA510	1862 703 001	30502-AA090	3151 996 701	22100-64G00	3082 635 501
30100-AA530	1862 841 001	30502-AA091	3151 996 701	22100-70C01	3082 653 001
30100-AA540	1878 989 901	30502-KA000	1863 841 001	22100-70C40	3082 635 401
30100-AA541	1878 989 901	30508-KA001	3151 997 401	22100-72010	3082 866 041
30100-AA590	1878 988 301	30508-KA040	3151 997 401	22100-72020	3082 866 041
30100-AA600	1878 988 401	33015-4300	3082 948 001	22100-72021	3082 866 041
30100-AA620	1878 988 301	43012-7000	1862 841 001	22100-72022	3082 866 041
30100-AA630	1878 989 901	43012-7001	1862 841 001	22100-72120	3082 866 041
30100-AA660	1878 988 301	43012-7010	1862 841 001	22100-72F00	3082 654 001
30100-AA680	1878 988 301	43012-7011	1862 841 001	22100-75122	3082 946 003
30100-KA000	1862 839 001	43012-7030	1862 841 001	22100-75F00	3082 635 901
30100-KA001	1862 839 001	43012-7100	1862 841 001	22100-76A00	3082 600 710
30100-KA020	1862 839 001	43012-7101	1862 841 001	22100-77021	3082 946 003
30100-KA021	1862 839 001	43012-7120	1862 841 001	22100-78410	3082 876 002
30100-KA022	1862 839 001	43012-7400	1862 841 001	22100-78411	3082 876 002
30100-KA023	1862 839 001	43012-7410	1862 841 001	22100-78412	3082 876 002
30100-KA070	1862 839 001	43012-7410	1862 841 001	22100-78414	3082 876 002
30100-KA121	1862 839 001	43015-5810	3082 946 001	22100-78E00	3082 600 711
30100-KA130	1862 839 001	43015-5900	3082 946 001	22100-80020	3082 866 041
30100-KA130	1862 839 001	43015-5910	3082 946 001	22100-80021	3082 866 041
30100-KA131	1862 839 001	43015-7200	3082 948 001	22100-80E00	3082 883 001
30100-KA140	1862 839 001	43015-7210	3082 948 001	22100-80E10	3082 635 501
30100-KA141	1862 839 001	43015-7220	3082 948 001	22100-82020	3082 883 001
30100-KA290	1862 839 001	43015-7230	3082 948 001	22100-82021	3082 883 001
30100-KA291	1862 839 001	43015-7300	3082 948 001	22100-82022	3082 883 001
30100-KA300	1862 839 001	43015-7310	3082 948 001	22100-82090	3082 883 001
30100-KA401	1862 839 001	43015-7320	3082 948 001	22100-82091	3082 883 001
30100AA810	1878 001 930	43015-7330	3082 948 001	22100-82092	3082 883 001
30210-AA010	3082 949 001	43151-7000	1863 807 001	22100-82610	3082 635 501
30210-AA020	3082 949 001	48072-4091	1862 839 001	22100-82611	3082 635 501
30210-AA030	3082 949 001	48072-5400	1862 839 001	22100-82612	3082 635 501
30210-AA111	3082 636 501	48072-5500	1862 839 001	22100-83020	3082 923 001
30210-AA140	3082 636 701	83151-4700	1863 841 001	22100-83021	3082 923 001
30210-AA141	3082 636 701	SUZUKI		22100-83030	3082 923 001
30210-AA150	3082 740 001	09269-28004	3151 819 001	22100-83050	3082 923 001
30210-AA160	3082 740 001	09269-28005	3151 819 001	22100-84310	3082 876 002
30210-AA170	3082 636 501	09269-28006	3151 819 002	22100-85100	3082 946 003
30210-AA171	3082 636 501	09269-33001	3151 818 001	22100-85200	3082 946 003
30210-AA200	3082 636 501	09269-33002	3151 818 001	22100-85F00	3082 641 701
30210-AA240	3082 636 601				

Vergleichsliste / Cross reference list

Vergleichs-Nr. Compare No.	Artikelnummer Article No.
-------------------------------	------------------------------

SUZUKI

22100-86020	3082 883 001
22100-87022	3082 883 001
22100A83020	3082 923 001
22400-50B00	1862 906 002
22400-57B00	1878 857 001
22400-57B01	1878 857 001
22400-57B02	1878 857 001
22400-57B10	1878 857 001
22400-57BA0	1878 857 001
22400-60A01	1878 001 189
22400-60A02	1878 001 189
22400-60A03	1878 001 189
22400-60A04	1878 001 189
22400-60B00	1878 998 901
22400-60B20	1878 998 901
22400-60G20	1878 988 601
22400-63B01	1862 941 002
22400-63B10	1862 941 002
22400-63B21	1878 988 601
22400-64B00	1862 941 002
22400-64G00	1878 988 601
22400-64G20	1878 988 601
22400-64G40	1878 988 701
22400-64G60	1878 001 189
22400-70C02	1878 001 189
22400-70C40	1878 988 701
22400-72010	1862 863 002
22400-72020	1862 863 002
22400-72021	1862 863 002
22400-72022	1862 863 002
22400-72F00	1878 600 811
22400-75F00	1878 989 501
22400-75F20	1878 989 501
22400-76A00	1878 600 812
22400-77E00	1878 857 001
22400-78410	1862 895 003
22400-78411	1862 895 003
22400-78412	1862 895 003
22400-78413	1862 895 003
22400-78E00	1864 600 212
22400-78E01	1864 600 212
22400-80020	1862 876 002
22400-80E00	1862 906 002
22400-80E00	1878 998 901
22400-80E10	1862 941 002
22400-82020	1862 906 002
22400-82021	1862 906 002
22400-82022	1862 906 002
22400-82023	1862 906 002
22400-82024	1862 906 002
22400-82610	1862 941 002
22400-82612	1862 941 002
22400-83020	1878 000 873
22400-83021	1878 000 873
22400-83022	1878 000 873
22400-83023	1878 000 873
22400-83030	1878 000 873
22400-83050	1878 000 873
22400-83E00	1878 988 601
22400-84310	1862 895 003
22400-84320	1862 895 003

Vergleichs-Nr. Compare No.	Artikelnummer Article No.
-------------------------------	------------------------------

SUZUKI

22400-85100	1862 876 002
22400-85110	1862 876 002
22400-85120	1862 876 002
22400-85140	1862 876 002
22400-85141	1862 876 002
22400-85200	1862 876 002
22400-85F00	1878 996 201
22400-85F40	1878 996 201
22400-86610	1862 941 002
22400A83020	1878 000 873
23265-65D00	3151 996 602
23265-65G00	3151 819 002
23265-70C00	3151 818 001
23265-77D00	3151 818 001
23265-78E00	3151 996 601
23265-81A20	3151 996 501
23265-84300	3151 994 701
23265-85F00	3151 998 001
23710-60A10	3074 600 210
23710-60A11	3074 600 210
23710-63B10	3074 600 243
23710-83023	3074 600 244

TALBOT

00 02 459 500	3151 994 801
00 03 485 300	3082 133 042
00 04 023 100	3151 151 241
00 13 189 700	3082 107 141
00 13 189 800	3082 107 141
00 13 606 800	1862 127 043
00 13 857 200	3082 107 141
00 13 857 500	1862 127 043
00 13 857 591	1862 127 043
00 13 857 593	1862 127 043
00 13 857 600	1862 127 043
00 13 857 691	1862 127 043
00 13 859 100	3082 112 045
00 13 859 300	1861 930 042
00 15 796 000	3151 151 241
00 17 692 400	3082 107 141
00 32 657 200	1862 933 001
00 42 973 600	1862 870 002
00 55 763 900	3082 144 242
00 56 505 100	3082 112 045
00 56 505 300	1861 930 042
00 56 670 300	3082 774 101
00 56 670 300	3082 774 101
00 56 670 600	3151 841 001
00 56 835 500	3151 839 001
00 57 258 700	3082 119 131
24 595 F	3151 994 801
34 853 K	3082 133 042
40 205 Q	3082 107 141
40 231 D	3151 151 241
40 305 Q	3082 107 141
44 740 P	1862 127 043
49 333 G	3151 151 241
49 493 S	1862 127 043
79 10 011 860	3151 842 001
79 40 708 649	3151 839 001
79 40 709 765	3151 838 001

Vergleichs-Nr. Compare No.	Artikelnummer Article No.
-------------------------------	------------------------------

TALBOT

91 50 112 380	1861 929 042
91 50 176 680	3082 107 141
91 50 922 680	1861 929 042
91 50 971 680	3082 107 141
91 505 626 80	1862 752 004
91 51 015 480	3082 150 142
91 51 458 380	3082 150 142
91 59 971 780	1861 929 042
94 02 004 288	3082 107 141
94 02 004 298	3082 107 141
94 02 004 380	3082 774 101
94 02 004 380	3082 774 101
97 50 141 880	3082 774 101
97 50 141 880	3082 774 101
97 50 142 080	1862 882 042
97 50 142 180	1862 870 002
97 50 142 480	1862 870 002
97 50 145 080	3151 841 001
97 50 173 180	3082 119 131
97 50 230 880	1862 870 002
97 50 442 080	1862 882 042
97 50 442 380	3082 774 101
97 50 442 380	3082 774 101
97 50 516 480	3082 112 045
97 50 516 580	1861 930 042
97 50 516 780	3082 112 045
97 50 516 880	1861 930 042
97 52 284 580	1862 870 002

TOYOTA

04130-YZZAA	3000 275 001
04130-YZZAB	3000 275 001
04130-YZZAJ	3000 771 001
04130-YZZAL	3000 446 001
04130-YZZAL	3000 446 001
04130-YZZAT	3000 604 001
04130-YZZBH	3000 276 001
04130-YZZBJ	3000 044 002
04130-YZZBK	3000 044 002
04130-YZZBZ	3000 771 001
04130-YZZER	3000 283 001
31210-02040	3082 270 031
31210-02040	3082 270 031
31210-05010	3082 727 001
31210-05011	3082 727 001
31210-05012	3082 727 001
31210-05013	3082 727 001
31210-05014	3082 727 001
31210-05020	3082 000 067
31210-05021	3082 000 067
31210-05030	3082 891 001
31210-05040	3082 714 001
31210-05041	3082 714 001
31210-0B020	3082 727 001
31210-0D010	3082 632 301
31210-0W010	3082 270 031
31210-0W010	3082 270 031
31210-0W020	3082 727 001
31210-10060	3082 922 001
31210-10070	3082 892 001
31210-10080	3082 922 001

Vergleichsliste / Cross reference list

Vergleichs-Nr. Compare No.	Artikelnummer Article No.	Vergleichs-Nr. Compare No.	Artikelnummer Article No.	Vergleichs-Nr. Compare No.	Artikelnummer Article No.
TOYOTA		TOYOTA		TOYOTA	
31210-12040	3082 826 001	31210-16062	3082 270 042	31210-20300	3082 000 067
31210-12041	3082 826 001	31210-16080	3082 714 001	31210-20320	3082 722 001
31210-12042	3082 826 001	31210-16081	3082 714 001	31210-20321	3082 722 001
31210-12043	3082 826 001	31210-16082	3082 714 001	31210-20331	3082 638 901
31210-12050	3082 826 001	31210-16100	3082 270 031	31210-20350	3082 722 001
31210-12051	3082 826 001	31210-16100	3082 270 031	31210-20370	3082 600 723
31210-12052	3082 826 001	31210-16101	3082 270 031	31210-20371	3082 600 723
31210-12080	3082 270 031	31210-16101	3082 270 031	31210-22020	3082 270 031
31210-12080	3082 270 031	31210-16102	3082 270 031	31210-22020	3082 270 031
31210-12090	3082 270 042	31210-16102	3082 270 031	31210-22030	3082 270 031
31210-12090	3082 270 042	31210-16110	3082 885 001	31210-22030	3082 270 031
31210-12100	3082 270 031	31210-17010	3082 714 001	31210-22080	3082 000 067
31210-12100	3082 270 031	31210-17011	3082 714 001	31210-22120	3082 750 001
31210-12110	3082 270 042	31210-17012	3082 714 001	31210-22160	3082 638 801
31210-12110	3082 270 042	31210-17013	3082 727 001	31210-22170	3082 638 801
31210-12120	3082 270 031	31210-17030	3082 725 001	31210-23010	3082 270 031
31210-12120	3082 270 031	31210-17040	3082 727 001	31210-23010	3082 270 031
31210-12121	3082 270 031	31210-17100	3082 714 001	31210-23011	3082 270 031
31210-12121	3082 270 031	31210-19015	3082 885 001	31210-23011	3082 270 031
31210-12130	3082 748 001	31210-19050	3082 885 001	31210-23012	3082 270 031
31210-12131	3082 748 001	31210-20040	3082 270 031	31210-23012	3082 270 031
31210-12140	3082 727 001	31210-20040	3082 270 031	31210-24010	3082 000 067
31210-12141	3082 727 001	31210-20041	3082 270 031	31210-24020	3082 000 067
31210-12150	3082 714 001	31210-20041	3082 270 031	31210-24030	3082 652 001
31210-12151	3082 714 001	31210-20050	3082 270 031	31210-24040	3082 313 941
31210-12152	3082 714 001	31210-20050	3082 270 031	31210-24041	3082 313 941
31210-12180	3082 270 031	31210-20051	3082 270 031	31210-25040	3082 313 942
31210-12180	3082 270 031	31210-20051	3082 270 031	31210-26020	3082 809 001
31210-12190	3082 727 001	31210-20070	3082 270 031	31210-26021	3082 809 001
31210-12191	3082 727 001	31210-20070	3082 270 031	31210-26030	3082 809 001
31210-12200	3082 727 001	31210-20080	3082 270 031	31210-26050	3082 894 001
31210-12201	3082 727 001	31210-20080	3082 270 031	31210-26060	3082 313 942
31210-12210	3082 270 031	31210-20081	3082 270 031	31210-26070	3082 809 001
31210-12210	3082 270 031	31210-20081	3082 270 031	31210-26100	3082 753 001
31210-12220	3082 714 001	31210-20082	3082 270 031	31210-26110	3082 313 942
31210-12221	3082 714 001	31210-20082	3082 270 031	31210-26140	3082 000 067
31210-12230	3082 748 001	31210-20083	3082 270 031	31210-26150	3082 313 942
31210-12240	3082 600 725	31210-20083	3082 270 031	31210-27010	3082 270 031
31210-14040	3082 270 031	31210-20090	3082 270 031	31210-27010	3082 270 031
31210-14040	3082 270 031	31210-20090	3082 270 031	31210-27011	3082 270 031
31210-14041	3082 826 001	31210-20091	3082 270 031	31210-27011	3082 270 031
31210-14050	3082 270 031	31210-20091	3082 270 031	31210-27030	3082 000 067
31210-14050	3082 270 031	31210-20092	3082 270 031	31210-28010	3082 270 031
31210-14110	3082 313 942	31210-20092	3082 270 031	31210-28010	3082 270 031
31210-14111	3082 313 942	31210-20093	3082 270 031	31210-28020	3082 000 067
31210-14120	3082 313 942	31210-20093	3082 270 031	31210-28021	3082 000 067
31210-14121	3082 313 942	31210-20150	3082 270 031	31210-28030	3082 313 942
31210-14122	3082 313 942	31210-20150	3082 270 031	31210-28070	3082 600 725
31210-14130	3082 000 067	31210-20160	3082 270 031	31210-30080	3082 809 001
31210-14140	3082 652 001	31210-20160	3082 270 031	31210-30081	3082 809 001
31210-14160	3082 652 001	31210-20180	3082 313 942	31210-30082	3082 809 001
31210-14183	3082 000 067	31210-20190	3082 891 001	31210-30120	3082 809 001
31210-16030	3082 885 001	31210-20200	3082 270 031	31210-30121	3082 809 001
31210-16031	3082 885 001	31210-20200	3082 270 031	31210-30122	3082 809 001
31210-16040	3082 885 001	31210-20210	3082 725 001	31210-30150	3082 000 067
31210-16050	3082 885 001	31210-20211	3082 725 001	31210-30151	3082 000 067
31210-16060	3082 270 042	31210-20212	3082 725 001	31210-30152	3082 000 067
31210-16060	3082 270 042	31210-20240	3082 000 067	31210-30153	3082 000 067
31210-16061	3082 270 042	31210-20250	3082 725 001	31210-30160	3082 809 001
31210-16061	3082 270 042	31210-20270	3082 000 067	31210-30161	3082 809 001
31210-16062	3082 270 042	31210-20291	3082 727 001	31210-30170	3082 809 001

Vergleichsliste / Cross reference list

Vergleichs-Nr. Compare No.	Artikelnummer Article No.
-------------------------------	------------------------------

TOYOTA

31210-30171	3082 809 001
31210-30172	3082 809 001
31210-30180	3082 000 067
31210-30181	3082 000 067
31210-30182	3082 000 067
31210-30190	3082 894 001
31210-30191	3082 894 001
31210-30200	3082 000 067
31210-30240	3082 313 942
31210-30250	3082 673 001
31210-30251	3082 673 001
31210-30260	3082 652 001
31210-30261	3082 652 001
31210-32010	3082 000 067
31210-32020	3082 891 001
31210-32030	3082 891 001
31210-32040	3082 000 067
31210-32050	3082 000 067
31210-32051	3082 000 067
31210-32060	3082 000 067
31210-32061	3082 000 067
31210-32062	3082 000 067
31210-32070	3082 000 067
31210-32071	3082 000 067
31210-32072	3082 000 067
31210-32073	3082 000 067
31210-32080	3082 000 067
31210-32090	3082 313 941
31210-32091	3082 313 941
31210-32120	3082 891 001
31210-32121	3082 891 001
31210-32130	3082 000 067
31210-33010	3082 000 067
31210-33020	3082 722 001
31210-33021	3082 722 001
31210-35040	3082 809 001
31210-35041	3082 809 001
31210-35042	3082 809 001
31210-35060	3082 753 001
31210-35070	3082 313 941
31210-35071	3082 313 941
31210-35080	3082 750 001
31210-35090	3082 000 067
31210-35100	3082 000 067
31210-35110	3082 000 067
31210-35120	3082 313 941
31210-35121	3082 313 941
31210-35121	3082 313 941
31210-35121	3082 313 941
31210-35121	3082 313 941
31210-35130	3082 000 067
31210-35140	3082 652 001
31210-35180	3082 639 901
31210-35181	3082 639 901
31210-35200	3082 638 601
31210-35210	3082 637 301
31210-36026	3082 000 067
31210-36027	3082 000 067
31210-36028	3082 000 067
31210-36029	3082 000 067
31210-36080	3082 313 942
31210-36081	3082 313 942

Vergleichs-Nr. Compare No.	Artikelnummer Article No.
-------------------------------	------------------------------

TOYOTA

31210-36082	3082 313 942
31210-36083	3082 313 942
31210-36084	3082 313 942
31210-36110	3082 780 001
31210-36111	3082 780 001
31210-36120	3082 313 942
31210-36121	3082 313 942
31210-36140	3082 781 001
31210-36150	3082 780 001
31210-36160	3082 781 001
31210-36170	3082 780 001
31210-36210	3082 781 001
31210-36220	3082 780 001
31210-37050	3082 637 301
31210-42010	3082 600 724
31210-52010	3082 632 301
31210-52020	3082 714 001
31210-60030	3082 781 001
31210-60040	3082 781 001
31210-60041	3082 781 001
31210-60042	3082 781 001
31210-60070	3082 781 001
31210-60071	3082 781 001
31210-60090	3082 781 001
31210-60091	3082 781 001
31210-60100	3082 781 001
31210-60130	3482 923 001
31210-60160	3482 998 501
31210-60170	3082 639 801
31210-60190	3482 923 001
31210-87601	3082 826 001
31210-87602	3082 826 001
31230-05010	3151 899 001
31230-05011	3151 899 001
31230-05012	3151 899 001
31230-05020	3151 900 001
31230-05021	3151 900 001
31230-12100	3151 851 001
31230-12130	3151 851 001
31230-12140	3151 851 001
31230-12150	3151 899 001
31230-12160	3151 899 001
31230-12170	3151 899 001
31230-12171	3151 899 001
31230-12180	3151 899 001
31230-12190-A	3151 899 001
31230-12191	3151 899 001
31230-14042	3151 875 001
31230-16060	3151 851 001
31230-16080	3151 851 001
31230-17010	3151 899 001
31230-20160	3151 600 509
31230-20170	3151 600 509
31230-20190	3151 600 509
31230-20191	3151 600 509
31230-22080	3151 998 001
31230-22081	3151 998 001
31230-22090	3151 998 001
31230-22100	3151 875 001
31230-30150	3151 875 001
31230-32010	3151 834 001

Vergleichs-Nr. Compare No.	Artikelnummer Article No.
-------------------------------	------------------------------

TOYOTA

31230-32020	3151 834 001
31230-32040	3151 834 001
31230-32060	3151 900 001
31230-32100	3151 834 001
31230-35050	3151 907 001
31230-35060	3151 907 001
31230-35070	3151 881 001
31230-35080	3151 881 001
31230-35090	3151 875 001
31230-35101	3151 875 001
31230-35102	3151 875 001
31230-35110	3151 997 601
31230-36210	3151 902 002
31230-44010	3151 600 509
31230-44020	3151 600 518
31230-52010	3151 994 901
31230-52011	3151 994 901
31230-52020	3151 899 001
31230-60120	3151 997 902
31230-60130	3151 902 001
31230-60150	3151 997 802
31230-60160	3151 997 801
31230-60170	3151 997 801
31230-60180	3151 997 101
31250-02040	1862 472 031
31250-02040	1862 472 031
31250-05010	1862 843 001
31250-05011	1862 843 001
31250-05012	1862 843 001
31250-05020	1878 001 544
31250-05021	1878 001 544
31250-05030	1862 616 001
31250-05030	1862 918 002
31250-05040	1862 918 002
31250-05060	1862 843 001
31250-05100	1862 843 001
31250-0B010	1878 077 541
31250-0B010	1878 077 541
31250-0D010	1878 984 101
31250-0D050	1878 984 101
31250-0W010	1862 472 031
31250-0W010	1862 472 031
31250-0W011	1862 472 031
31250-0W011	1862 472 031
31250-0W012	1862 472 031
31250-0W012	1862 472 031
31250-10030	1862 940 002
31250-10031	1862 940 002
31250-10040	1861 812 002
31250-10060	1862 940 002
31250-10061	1862 940 002
31250-10062	1862 940 002
31250-10063	1862 940 002
31250-10064	1862 940 002
31250-10070	1862 472 031
31250-10070	1862 472 031
31250-10080	1862 472 031
31250-10080	1862 472 031
31250-10081	1862 472 031
31250-10081	1862 472 031
31250-10110	1862 843 001

Vergleichsliste / Cross reference list

Vergleichs-Nr. Compare No.	Artikelnummer Article No.	Vergleichs-Nr. Compare No.	Artikelnummer Article No.	Vergleichs-Nr. Compare No.	Artikelnummer Article No.
TOYOTA		TOYOTA		TOYOTA	
31250-10120	1862 472 031	31250-12260	1862 918 002	31250-17051	1878 071 041
31250-10120	1862 472 031	31250-12270	1878 077 541	31250-20020	1861 825 002
31250-10310	1862 843 001	31250-12270	1878 077 541	31250-20021	1861 825 002
31250-12020	1861 812 002	31250-12280	1862 918 002	31250-20022	1861 825 002
31250-12021	1861 812 002	31250-12281	1862 918 002	31250-20023	1861 825 002
31250-12022	1861 812 002	31250-12282	1862 918 002	31250-20024	1861 825 002
31250-12030	1861 812 002	31250-12290	1862 472 031	31250-20030	1861 825 002
31250-12031	1861 812 002	31250-12290	1862 472 031	31250-20050	1861 825 002
31250-12061	1862 916 002	31250-12300	1862 843 001	31250-20051	1861 825 002
31250-12062	1862 916 002	31250-12310	1862 843 001	31250-20052	1861 825 002
31250-12070	1861 812 002	31250-12320	1862 843 001	31250-20070	1862 472 031
31250-12071	1861 812 002	31250-12340	1862 843 001	31250-20070	1862 472 031
31250-12080	1862 472 031	31250-12360	1862 843 001	31250-20071	1862 472 031
31250-12080	1862 472 031	31250-12370	1862 843 001	31250-20071	1862 472 031
31250-12081	1862 472 031	31250-12380	1862 843 001	31250-20090	1861 825 002
31250-12081	1862 472 031	31250-12390	1862 472 031	31250-20091	1861 825 002
31250-12090	1862 843 001	31250-12390	1862 472 031	31250-20092	1861 825 002
31250-12110	1862 843 001	31250-12391	1862 472 031	31250-20093	1861 825 002
31250-12111	1862 843 001	31250-12391	1862 472 031	31250-20110	1861 835 002
31250-12131	1862 916 002	31250-12392	1862 472 031	31250-20111	1861 835 002
31250-12132	1862 916 002	31250-12400	1862 472 031	31250-20112	1861 835 002
31250-12133	1862 916 002	31250-12400	1862 472 031	31250-20113	1861 835 002
31250-12142	1862 472 031	31250-12410	1878 600 542	31250-20114	1861 835 002
31250-12142	1862 472 031	31250-12440	1862 726 001	31250-20116	1861 835 002
31250-12143	1862 472 031	31250-12440	1878 077 541	31250-20117	1861 835 002
31250-12143	1862 472 031	31250-14050	1862 916 002	31250-20120	1878 077 541
31250-12144	1862 472 031	31250-14060	1862 472 031	31250-20121	1878 077 541
31250-12144	1862 472 031	31250-14060	1862 472 031	31250-20140	1878 071 041
31250-12151	1862 843 001	31250-14100	1862 472 031	31250-20140	1878 071 041
31250-12152	1862 843 001	31250-14100	1862 472 031	31250-20141	1878 071 041
31250-12153	1862 843 001	31250-14101	1862 472 031	31250-20141	1878 071 041
31250-12154	1862 843 001	31250-14101	1862 472 031	31250-20170	1878 071 041
31250-12155	1862 843 001	31250-14130	1862 902 002	31250-20170	1878 071 041
31250-12156	1862 843 001	31250-14140	1862 843 001	31250-20171	1878 071 041
31250-12160	1862 918 002	31250-14141	1862 843 001	31250-20171	1878 071 041
31250-12161	1862 918 002	31250-14150	1878 077 541	31250-20172	1862 902 002
31250-12162	1862 918 002	31250-14160	1862 902 002	31250-20173	1862 902 002
31250-12163	1862 918 002	31250-14170	1862 726 001	31250-20180	1878 001 544
31250-12170	1862 916 002	31250-14170	1878 077 541	31250-20240	1878 077 541
31250-12171	1862 916 002	31250-14171	1862 726 001	31250-20241	1862 726 001
31250-12172	1862 916 002	31250-14171	1878 077 541	31250-20241	1878 077 541
31250-12173	1862 916 002	31250-14180	1862 615 001	31250-20250	1878 001 544
31250-12180	1862 472 031	31250-14181	1862 615 001	31250-20280	1862 843 001
31250-12180	1862 472 031	31250-14182	1862 615 001	31250-20300	1862 726 001
31250-12181	1862 472 031	31250-14183	1862 615 001	31250-20300	1878 077 541
31250-12181	1862 472 031	31250-16011	1862 916 002	31250-20350	1864 600 219
31250-12182	1862 472 031	31250-16012	1862 916 002	31250-20351	1864 600 219
31250-12182	1862 472 031	31250-16013	1862 916 002	31250-20352	1864 600 219
31250-12183	1862 472 031	31250-16020	1862 916 002	31250-20353	1864 600 219
31250-12183	1862 472 031	31250-16030	1862 916 002	31250-22090	1861 825 002
31250-12184	1862 472 031	31250-16031	1862 916 002	31250-22091	1861 825 002
31250-12184	1862 472 031	31250-16040	1862 916 002	31250-22100	1862 726 001
31250-12190	1862 726 001	31250-17010	1862 472 031	31250-22100	1878 077 541
31250-12190	1878 077 541	31250-17010	1862 472 031	31250-22101	1862 726 001
31250-12200	1862 472 031	31250-17020	1862 843 001	31250-22101	1878 077 541
31250-12200	1862 472 031	31250-17030	1862 726 001	31250-22102	1862 726 001
31250-12201	1862 472 031	31250-17030	1878 077 541	31250-22102	1878 077 541
31250-12201	1862 472 031	31250-17040	1878 001 544	31250-22120	1878 077 541
31250-12220	1862 918 002	31250-17050	1878 071 041	31250-22121	1878 077 541
31250-12250	1878 077 541	31250-17050	1878 071 041	31250-22130	1861 825 002
31250-12250	1878 077 541	31250-17051	1878 071 041	31250-22140	1862 924 002

Vergleichsliste / Cross reference list

Vergleichs-Nr. Compare No.	Artikelnummer Article No.
-------------------------------	------------------------------

TOYOTA

31250-22141	1862 924 002
31250-22142	1862 924 002
31250-22143	1862 924 002
31250-22150	1862 726 001
31250-22150	1878 077 541
31250-22151	1862 726 001
31250-22151	1878 077 541
31250-22152	1862 726 001
31250-22152	1878 077 541
31250-22170	1862 924 002
31250-22180	1878 077 541
31250-22180	1878 077 541
31250-22220	1862 726 001
31250-22220	1878 077 541
31250-22230	1862 614 001
31250-22231	1862 614 001
31250-22240	1878 991 601
31250-22250	1862 614 001
31250-22280	1862 614 001
31250-22290	1862 614 001
31250-22300	1878 077 541
31250-22320	1862 614 001
31250-22340	1862 614 001
31250-22360	1862 614 001
31250-24010	1862 864 002
31250-24011	1862 864 002
31250-24012	1862 864 002
31250-24020	1862 902 002
31250-25020	1861 835 002
31250-25030	1862 726 001
31250-25030	1878 077 541
31250-25031	1862 726 001
31250-25031	1878 077 541
31250-25040	1862 726 001
31250-25040	1878 077 541
31250-25060	1862 726 001
31250-25060	1878 077 541
31250-25061	1862 726 001
31250-25061	1878 077 541
31250-25062	1862 726 001
31250-25062	1878 077 541
31250-25063	1862 726 001
31250-25063	1878 077 541
31250-25070	1862 726 001
31250-25070	1878 077 541
31250-25080	1878 071 041
31250-25080	1878 071 041
31250-25081	1878 071 041
31250-25081	1878 071 041
31250-25082	1878 071 041
31250-25082	1878 071 041
31250-25090	1861 835 002
31250-25091	1861 835 002
31250-25100	1861 835 002
31250-25110	1862 726 001
31250-25110	1878 077 541
31250-25111	1862 726 001
31250-25111	1878 077 541
31250-25120	1878 077 541
31250-25121	1878 077 541
31250-25122	1878 077 541

Vergleichs-Nr. Compare No.	Artikelnummer Article No.
-------------------------------	------------------------------

TOYOTA

31250-25130	1878 071 041
31250-25130	1878 071 041
31250-26040	1861 835 002
31250-26050	1862 726 001
31250-26050	1878 077 541
31250-26051	1862 726 001
31250-26051	1878 077 541
31250-26052	1862 726 001
31250-26052	1878 077 541
31250-26060	1862 986 002
31250-26061	1862 986 002
31250-26062	1862 986 002
31250-26070	1862 726 001
31250-26070	1878 077 541
31250-26071	1862 726 001
31250-26071	1878 077 541
31250-26072	1862 726 001
31250-26072	1878 077 541
31250-26090	1878 077 541
31250-26091	1878 077 541
31250-26100	1862 726 001
31250-26100	1878 077 541
31250-26101	1862 726 001
31250-26101	1878 077 541
31250-26102	1862 726 001
31250-26102	1878 077 541
31250-26103	1862 726 001
31250-26103	1878 077 541
31250-26104	1862 726 001
31250-26104	1878 077 541
31250-26105	1862 726 001
31250-26105	1878 077 541
31250-26107	1862 726 001
31250-26107	1878 077 541
31250-26120	1862 924 002
31250-26130	1862 924 002
31250-26140	1862 726 001
31250-26140	1878 077 541
31250-26150	1878 077 541
31250-26150	1878 077 541
31250-26151	1878 077 541
31250-26151	1878 077 541
31250-26152	1878 077 541
31250-26152	1878 077 541
31250-26160	1878 071 041
31250-26160	1878 071 041
31250-26170	1878 985 401
31250-26171	1878 985 401
31250-26180	1878 071 041
31250-26180	1878 071 041
31250-26181	1878 071 041
31250-26181	1878 071 041
31250-26190	1878 071 041
31250-26190	1878 071 041
31250-27020	1861 825 002
31250-27021	1861 825 002
31250-27022	1861 825 002
31250-27023	1861 825 002
31250-27024	1861 825 002
31250-27025	1861 825 002
31250-27030	1861 825 002

Vergleichs-Nr. Compare No.	Artikelnummer Article No.
-------------------------------	------------------------------

TOYOTA

31250-27035	1861 825 002
31250-27050	1861 825 002
31250-27060	1861 825 002
31250-27061	1861 825 002
31250-27070	1861 825 002
31250-27080	1862 646 001
31250-27081	1862 646 001
31250-28010	1861 835 002
31250-28011	1861 835 002
31250-28012	1861 835 002
31250-28020	1862 924 002
31250-28021	1862 924 002
31250-28030	1878 077 541
31250-28031	1878 077 541
31250-28080	1878 071 041
31250-28080	1878 071 041
31250-28081	1878 071 041
31250-28081	1878 071 041
31250-28082	1878 071 041
31250-28082	1878 071 041
31250-28083	1878 071 041
31250-28083	1878 071 041
31250-28084	1878 071 041
31250-28084	1878 071 041
31250-29030	1861 825 002
31250-30060	1878 077 541
31250-30062	1878 077 541
31250-30063	1878 077 541
31250-30064	1878 077 541
31250-30090	1861 825 002
31250-30180	1862 726 001
31250-30180	1878 077 541
31250-30200	1878 077 541
31250-30210	1862 864 002
31250-30211	1862 864 002
31250-30212	1862 864 002
31250-30213	1862 864 002
31250-30230	1862 726 001
31250-30230	1878 077 541
31250-30231	1862 726 001
31250-30231	1878 077 541
31250-30232	1862 726 001
31250-30232	1878 077 541
31250-30233	1862 726 001
31250-30233	1878 077 541
31250-30234	1862 726 001
31250-30234	1878 077 541
31250-30235	1862 726 001
31250-30235	1878 077 541
31250-30251	1878 077 541
31250-30270	1862 726 001
31250-30270	1878 077 541
31250-30280	1878 077 541
31250-30281	1878 077 541
31250-30310	1862 726 001
31250-30310	1878 077 541
31250-30320	1878 077 541
31250-30325	1862 726 001
31250-30325	1878 077 541
31250-30340	1862 726 001
31250-30340	1878 077 541

Vergleichsliste / Cross reference list

Vergleichs-Nr. Compare No.	Artikelnummer Article No.	Vergleichs-Nr. Compare No.	Artikelnummer Article No.	Vergleichs-Nr. Compare No.	Artikelnummer Article No.
TOYOTA		TOYOTA		TOYOTA	
31250-30341	1862 726 001	31250-35160	1878 071 041	31250-36071	1862 726 001
31250-30341	1878 077 541	31250-35160	1878 071 041	31250-36071	1878 077 541
31250-30350	1862 726 001	31250-35161	1878 071 041	31250-36072	1862 726 001
31250-30350	1878 077 541	31250-35161	1878 071 041	31250-36072	1878 077 541
31250-30351	1862 726 001	31250-35170	1862 726 001	31250-36073	1862 726 001
31250-30351	1878 077 541	31250-35170	1878 077 541	31250-36073	1878 077 541
31250-30380	1862 986 002	31250-35180	1862 864 002	31250-36100	1862 726 001
31250-30381	1862 986 002	31250-35190	1878 077 541	31250-36100	1878 077 541
31250-30390	1878 991 601	31250-35190	1878 077 541	31250-36130	1878 071 041
31250-32010	1878 001 544	31250-35200	1878 077 541	31250-36130	1878 071 041
31250-32020	1862 907 002	31250-35200	1878 077 541	31250-36131	1878 071 041
31250-32021	1862 907 002	31250-35201	1878 077 541	31250-36131	1878 071 041
31250-32023	1862 907 002	31250-35201	1878 077 541	31250-36150	1862 729 001
31250-32024	1862 907 002	31250-35210	1878 071 041	31250-36170	1878 071 041
31250-32025	1862 907 002	31250-35210	1878 071 041	31250-36170	1878 071 041
31250-32026	1862 907 002	31250-35211	1878 071 041	31250-36171	1878 071 041
31250-32030	1878 001 544	31250-35211	1878 071 041	31250-36171	1878 071 041
31250-32031	1878 001 544	31250-35220	1878 077 541	31250-36220	1862 902 002
31250-32032	1878 001 544	31250-35220	1878 077 541	31250-36290	1862 902 002
31250-32040	1878 001 544	31250-35221	1878 077 541	31250-36430	1878 985 401
31250-32041	1878 001 544	31250-35221	1878 077 541	31250-36490	1878 998 801
31250-32042	1878 001 544	31250-35230	1862 924 002	31250-36491	1878 998 801
31250-32050	1878 001 544	31250-35231	1862 924 002	31250-36492	1878 998 801
31250-32060	1862 616 001	31250-35232	1862 924 002	31250-36500	1878 998 801
31250-32061	1862 616 001	31250-35233	1862 924 002	31250-36501	1878 998 801
31250-32070	1878 077 541	31250-35234	1862 924 002	31250-36502	1878 998 801
31250-32080	1862 616 001	31250-35250	1878 071 041	31250-37060	1878 991 401
31250-32090	1862 616 001	31250-35250	1878 071 041	31250-39060	1861 825 002
31250-32100	1862 616 001	31250-35270	1862 864 002	31250-39085	1862 726 001
31250-32110	1878 077 541	31250-35310	1878 991 401	31250-39085	1878 077 541
31250-33010	1878 001 544	31250-35320	1878 071 041	31250-40010	1862 726 001
31250-33011	1878 001 544	31250-35320	1878 071 041	31250-40010	1878 077 541
31250-34010	1878 991 401	31250-35321	1878 071 041	31250-40011	1862 726 001
31250-35010	1861 825 002	31250-35321	1878 071 041	31250-40011	1878 077 541
31250-35030	1861 825 002	31250-35340	1878 985 401	31250-40012	1862 726 001
31250-35060	1861 835 002	31250-35340	1878 985 401	31250-40012	1878 077 541
31250-35061	1861 835 002	31250-35341	1878 985 401	31250-40013	1862 726 001
31250-35062	1861 835 002	31250-35350	1878 991 402	31250-40013	1878 077 541
31250-35062	1861 835 002	31250-35351	1878 991 402	31250-40013	1862 726 001
31250-35063	1861 835 002	31250-35352	1878 991 402	31250-40030	1862 726 001
31250-35070	1862 864 002	31250-35370	1862 614 001	31250-40030	1878 077 541
31250-35080	1862 726 001	31250-35380	1878 071 041	31250-52010	1878 984 101
31250-35080	1878 077 541	31250-35380	1878 071 041	31250-53011	1878 986 401
31250-35090	1862 726 001	31250-35380	1878 071 041	31250-53012	1878 986 401
31250-35090	1878 077 541	31250-35390	1878 071 041	31250-60030	1862 729 001
31250-35100	1862 864 002	31250-35390	1878 071 041	31250-60031	1862 729 001
31250-35101	1862 864 002	31250-35400	1878 991 401	31250-60031	1862 729 001
31250-35110	1862 726 001	31250-36037	1862 726 001	31250-60050	1862 726 001
31250-35110	1878 077 541	31250-36037	1878 077 541	31250-60050	1878 077 541
31250-35111	1862 726 001	31250-36055	1862 726 001	31250-60051	1862 726 001
31250-35111	1878 077 541	31250-36055	1878 077 541	31250-60051	1878 077 541
31250-35120	1878 071 041	31250-36062	1862 726 001	31250-60060	1862 726 001
31250-35120	1878 071 041	31250-36062	1878 077 541	31250-60060	1862 864 002
31250-35121	1878 071 041	31250-36063	1862 726 001	31250-60060	1878 077 541
31250-35121	1878 071 041	31250-36063	1878 077 541	31250-60070	1862 729 001
31250-35121	1878 071 041	31250-36064	1862 726 001	31250-60100	1862 729 001
31250-35130	1862 726 001	31250-36064	1878 077 541	31250-60110	1862 726 001
31250-35130	1878 077 541	31250-36065	1862 726 001	31250-60110	1878 077 541
31250-35140	1862 864 002	31250-36065	1878 077 541	31250-60111	1862 864 002
31250-35150	1878 077 541	31250-36066	1862 726 001	31250-60130	1862 729 001
31250-35150	1878 077 541	31250-36066	1878 077 541	31250-60140	1862 729 001
31250-35151	1878 077 541	31250-36070	1862 726 001	31250-60150	1862 726 001
31250-35151	1878 077 541	31250-36070	1878 077 541	31250-60150	1878 077 541

Vergleichsliste / Cross reference list

Vergleichs-Nr. Compare No.	Artikelnummer Article No.
-------------------------------	------------------------------

TOYOTA

31250-60151	1862 726 001
31250-60151	1878 077 541
31250-60160	1878 077 541
31250-60160	1878 077 541
31250-60170	1862 729 001
31250-60190	1862 739 001
31250-60220	1862 739 001
31250-60221	1862 739 001
31250-60222	1862 739 001
31250-60230	1878 993 001
31250-60231	1878 993 001
31250-60240	1864 960 001
31250-60250	1862 902 002
31250-60260	1878 998 801
31250-60261	1878 998 801
31250-60262	1878 998 801
31250-60280	1862 739 001
31250-60281	1862 739 001
31250-60282	1862 739 001
31250-60283	1862 739 001
31250-60290	1878 998 801
31250-60310	1878 993 001
31250-60311	1878 993 001
31250-60312	1878 993 001
31250-62011	1878 001 544
31280-28084	1878 077 541
31280-29025	1878 077 541
31280-30063	1862 726 001
31280-30063	1878 077 541
31280-30340	1862 726 001
31280-30340	1878 077 541
31280-39045	1878 077 541
31280-39056	1862 726 001
31280-39056	1878 077 541
31280-39057	1862 726 001
31280-39057	1878 077 541
31280-39058	1862 726 001
31280-39058	1878 077 541
31280-39065	1862 726 001
31280-39065	1878 077 541
31280-39075	1878 077 541
31280-39085	1862 726 001
31280-39085	1878 077 541
31280-39095	1878 077 541
90363-33002	1863 820 001
90363-33004	1863 820 001
90363-33080	1863 820 001
90363-38001	1863 805 001
90363-38009	1863 805 001
90363-38019	1863 805 001
90363-38043	1863 805 001
90363-38056	1863 805 001
90363-38084	1863 805 001
90363-40001	1863 836 001
90363-40002	1863 836 001
90363-40003	1863 807 001
90363-40005	1863 836 001
90363-40006	1863 836 001
90363-40008	1863 836 001
90363-40009	1863 836 001
90363-40010	1863 807 001

Vergleichs-Nr. Compare No.	Artikelnummer Article No.
-------------------------------	------------------------------

TOYOTA

90363-40011	1863 807 001
90363-40013	1863 836 001
90363-40015	1863 836 001
90363-40016	1863 836 001
90363-40019	1863 836 001
90363-40022	1863 836 001
90363-40023	1863 836 001
90363-40045	1863 807 001
90363-40052	1863 807 001
90363-40058	1863 807 001
90363-40078	1863 807 001
90363-40081	1863 807 001
90363-45009	1863 857 001
90363-45013	1863 857 001
90363-52001	1863 856 001
90363-52086	1863 856 001
SU001-00344	3151 994 301
SU001-00480	3082 631 601
SU001-00481	1862 516 345

VAUXHALL

090490055	3082 217 232
1606447	3000 840 601
4290524	3151 818 001
4291274	3082 946 003
4295846	1862 876 002
4296045	3151 818 001
4702510	1878 988 601
90111364	3151 089 001
90490054	1862 525 131
90490055	3082 217 232
91118353	3151 818 001
91125453	3082 946 003
91125454	1862 876 002
91125646	1862 876 002
91138395	1862 876 002
91138454	3151 818 001
9118210	1878 021 831
9203954	1878 988 601
93185864	3000 840 601
93185877	3000 990 026
93185899	3000 990 029
93185900	3000 990 036
93185902	3000 951 217
93185903	3000 701 002
93185908	3000 701 002
R1020022	3000 835 501
R1020023	3000 311 002
R1020025	3000 174 001
R1020032	3000 174 004
R1020035	3000 311 002
R1020036	3000 311 002
R1020037	1862 802 002
R1020037	1863 805 002
R1020037	3082 837 002
R1020044	3000 494 001
R1020045	3000 312 001
R1020047	3000 834 901
R1020048	3000 311 002
R1020049	3000 174 006
R1020050	3000 436 001

Vergleichs-Nr. Compare No.	Artikelnummer Article No.
-------------------------------	------------------------------

VAUXHALL

R1020051	3000 638 001
R1020052	3000 564 001
R1020053	3000 174 006
R1020055	3000 557 001
R1020056	3000 615 001
R1020060	3000 699 001
R1020061	3000 951 217
R1020062	3000 701 002
R1020063	3000 701 002
R1020065	3000 176 001
R1020068	1862 572 001
R1020068	1863 805 002
R1020068	3082 688 001
R1020069	1862 802 002
R1020069	1863 805 002
R1020069	3082 837 002
R1020070	3000 579 001
R1020072	3000 584 001
R1020073	3000 828 501
R1020074	3000 828 401
R1020075	1862 802 002
R1020075	3082 746 001
R1020076	3000 731 001
R1020078	3082 713 001
R1020079	3082 260 031
R1020080	1878 040 545
R1020082	3082 685 001
R1020083	3082 260 031
R1020087	3000 838 501
R1020090	3000 828 401
R1020091	3000 822 301
R1020092	3000 828 101
R1020093	3000 836 101
R1020094	3000 828 201
R1020095	3000 839 101
R1020096	3000 828 301
R1020097	3000 828 202
R1020098	3000 828 201
R1020099	3000 835 001
R1020100	3000 839 101
R1020102	3000 174 005
R102052	3000 564 001
R1170009	3082 307 441
R1170015	3082 777 001
R1170016	1862 903 041
R1170026	3082 746 001
R1170033	3482 933 001
R1170037	3082 640 001
R1180011	1878 048 041
R1180013	1862 579 001
R1180039	1862 802 002
R1180041	1864 600 209
R1180042	1864 600 209
R1180043	3082 687 001
R1180044	1864 000 146
R1180047	1862 802 002
R1180050	1864 998 601
R1180051	1862 603 001
R1520007	1862 903 041
R1520011	1878 021 831
R1520018	3000 311 002

Vergleichsliste / Cross reference list

Vergleichs-Nr. Compare No.	Artikelnummer Article No.
-------------------------------	------------------------------

VAUXHALL

R1520022	3400 126 002
R1520023	3000 951 319
R1520024	3000 950 602
R1520025	3000 857 604
R1520063	3000 699 001
R1520064	3000 951 217
R1520065	3000 701 002
R1520066	3000 701 002
R1520090	3000 839 101
R1520091	3000 828 202
R1520092	3000 835 001
R1520093	3000 828 301
R1520094	3000 828 201
R1520095	3000 839 101
R1520096	3000 836 101
R1520100	3000 839 001
R1520102	3000 951 240
R1520103	3000 951 239
R1520104	3000 838 601
R1520105	3000 950 615
R1520110	3000 838 901
R1520112	3000 836 101
R90297249	3082 307 441
R90369275	1878 048 041
R90375665	3082 180 333
R90375715	3082 197 131
R90375717	3082 214 031
R90425249	3082 172 031
R90443334	3082 777 001
R90443423	1862 672 001
R90443424	3082 770 001
R90443470	1878 048 041
R90443816	3082 713 001
R90444591	3082 260 031
R90446039	1878 040 545
R90465666	1878 021 831
R90465719	1862 533 031
R90470996	1878 040 545
R90485481	3000 834 901
R90487044	1862 603 001
R91106177	1864 998 601
R91126510	3000 835 501
R91132059	3000 311 002
R91132060	1862 802 002
R91132060	1863 805 002
R91132060	3082 837 002
R91132061	1862 802 002
R91132061	1863 805 002
R91132061	3082 746 001
R91132062	3000 477 001
R91132063	1862 819 001
R91132063	3082 925 001
R91132064	1862 802 002
R91132064	1863 805 002
R91132064	3082 927 001
R91132086	3000 312 001
R91149401	3000 174 006
R91149402	3000 436 001
R91149403	3000 638 001
R91149404	3000 564 001
R91149407	3000 557 001

Vergleichs-Nr. Compare No.	Artikelnummer Article No.
-------------------------------	------------------------------

VAUXHALL

R91149408	3000 615 001
R9114941	3000 951 217
R9114941	3000 701 002
R91149412	3000 699 001
R91149414	3000 701 002
R91149415	3000 701 002
R91149501	1862 572 001
R91149501	1863 805 002
R91149501	3082 688 001
R91149502	1862 802 002
R91149502	1863 805 002
R91149502	3082 837 002
R91149525	3000 579 001
R91149571	1862 802 002
R91149571	3082 746 001
R94105062	3082 926 001
R94125567	3082 927 001
R94258397	3082 925 001
R94314675	1862 802 002
R94314676	1862 802 002
R94314677	1862 802 002
R94419969	3082 746 001
R94419970	3082 837 002
R94451042	1862 819 001
R97040268	3082 837 002
R97078923	1862 802 002
R97109246	3082 640 001

VOLKSWAGEN

000 141 165	3151 248 031
001 141 031	1864 241 035
001 141 031 A	1864 241 035
002 141 165	3151 269 031
002 141 165 C	3151 000 121
004 141 165	1850 282 160
006 141 165 C	3182 998 901
012 141 165 A	3151 271 937
012 141 165 A	3151 271 937
012 141 165 B	3151 271 937
012 141 165 B	3151 271 937
012 141 165 C	3151 271 937
012 141 165 C	3151 271 937
012 141 165 D	3151 271 937
012 141 165 D	3151 271 937
012 141 165 E	3151 271 937
012 141 165 F	3151 271 937
019 141 165	3151 193 041
01E 141 165	3151 271 937
01E 141 165 A	3151 271 937
01E 141 165 A	3151 271 937
01E 141 165 B	3151 271 937
01E 141 165 B	3151 271 937
01E 141 165 C	3151 271 937
020 141 165	3151 802 003
020 141 165 B	3151 802 003
020 141 165 C	3151 802 003
020 141 165 E	3151 802 003
020 141 165 G	3151 802 003
020 141 165 H	3151 802 003
021 141 025 E	3082 231 031
021 141 025 F	3082 231 031

Vergleichs-Nr. Compare No.	Artikelnummer Article No.
-------------------------------	------------------------------

VOLKSWAGEN

021 141 025 H	3082 272 232
021 141 025 K	3082 639 201
021 141 031 B	1862 393 031
021 141 031 C	1862 393 031
021 141 031 D	1862 393 031
021 141 031 E	1862 393 031
021 141 031 H	1862 486 031
021 141 031 K	1862 393 031
021 141 031 L	1862 393 031
021 141 031 M	1862 486 031
021 141 031 N	1864 998 501
021 141 031 R	1862 486 031
021 198 141 AX	3000 384 001
021 198 141 X	3000 332 001
022 141 015 B	3000 856 301
022 141 015 K	3000 951 261
022 141 025	3082 066 131
022 141 025 A	3082 066 131
022 141 025 B	3082 183 331
022 141 025 C	3082 026 331
022 141 025 D	3082 033 031
022 141 025 E	3082 026 331
022 141 025 G	3082 026 331
022 141 025 H	3082 026 331
022 141 025 J	3000 856 301
022 141 031 H	3000 856 301
022 141 031 L	3000 856 301
023 141 031 B	1878 043 141
023 141 031 C	1878 043 141
023 141 031 D	1878 043 141
023 141 031 E	1878 043 141
023 141 031 F	1878 043 141
023 141 031 G	1878 043 141
023 141 031 H	1878 043 141
023 141 031 K	1878 043 141
023 141 031 K	1878 043 141
025 141 025	3082 086 434
025 141 025 A	3082 086 434
025 141 025 B	3082 086 435
025 141 025 C	3082 086 435
025 141 025 D	3082 086 434
025 141 025 E	3082 086 434
025 141 031	1861 544 135
025 141 031 A	1861 544 135
025 141 031 B	1861 544 135
025 141 031 C	1861 544 135
025 141 031 D	1861 581 437
025 141 031 D	1861 581 437
025 141 031 E	1861 581 437
025 141 031 F	1861 581 437
025 141 031 G	1861 581 437
025 141 031 H	1861 544 135
025 141 031 H	1861 544 135
025 141 031 K	1861 581 437
025 141 031 L	1861 581 437
025 141 031 M	1861 581 437
025 141 031 N	1861 581 437
026 141 031	1861 573 342
026 141 031 A	1861 573 342
026 141 031 B	1861 573 342
026 141 031 C	1861 573 342

Vergleichsliste / Cross reference list

Vergleichs-Nr. Compare No.	Artikelnummer Article No.
-------------------------------	------------------------------

VOLKSWAGEN

026 141 031 D	1861 769 235
026 141 031 H	1861 573 342
026 141 031 J	1861 573 342
026 141 031 K	1861 573 342
026 141 031 M	1861 769 235
026 141 031 N	1861 769 235
026 141 031 P	1861 769 235
026 141 031 Q	1861 769 235
026 141 031 R	1861 573 342
026 141 031 S	1861 573 342
026 141 032	1861 573 342
026 141 032 A	1861 573 342
026 141 032 B	1861 769 235
026 141 032 C	1861 769 235
026 141 032 D	1861 573 342
026 141 032 F	1861 960 031
026 141 032 G	1861 960 031
026 141 032 H	1861 573 342
026 141 032 K	1861 573 342
026 141 032 L	1861 573 342
026 141 032 M	1861 573 342
026 141 032 N	1861 573 342
026 141 032 P	1861 573 342
026 141 032 P	1861 573 342
026 141 032 Q	1861 573 342
026 141 032 R	1861 573 342
026 141 032 S	1861 573 342
026 141 033	1861 769 235
026 141 033 A	1861 769 235
026 141 033 B	1861 769 235
026 141 033 L	1861 960 031
026 141 033 M	1861 960 031
026 141 033 N	1861 573 342
026 141 033 P	1861 573 342
026 141 033 Q	1861 573 342
026 141 033 R	1861 573 342
026 141 117	3082 146 031
026 141 117 A	3082 146 031
026 141 117 B	3082 155 031
027 141 025	3082 149 436
027 141 025 A	3082 149 436
027 141 025 B	3082 149 436
027 141 025 C	3082 149 436
027 141 025 F	3082 149 436
027 141 025 G	3082 149 436
027 141 025 H	3082 149 436
027 141 025 J	3082 149 436
027 141 025 K	3082 149 436
027 141 025 L	3082 149 436
027 141 025 M	3082 149 436
027 141 025 N	3082 149 436
027 141 025 N	3082 149 435
027 141 025 N	3082 149 436
027 141 025 P	3082 149 436
027 141 025 Q	3082 149 436
027 141 025 Q	3082 149 435
027 141 025 Q	3082 149 436
027 141 025 S	3082 149 436
027 141 025 T	3082 149 541
027 141 026	3082 149 541
027 141 026 A	3082 149 541

Vergleichs-Nr. Compare No.	Artikelnummer Article No.
-------------------------------	------------------------------

VOLKSWAGEN

027 141 026 A	3082 149 541
027 141 026 C	3082 149 439
027 141 026 D	3082 149 439
027 141 031	1861 846 137
027 141 031 A	1861 846 137
027 141 031 B	1861 846 137
027 141 031 C	1861 846 137
027 141 031 D	1862 518 031
027 141 031 D	1862 518 031
027 141 031 E	1862 518 031
027 141 031 E	1862 518 031
027 141 031 F	1862 518 031
027 141 031 F	1862 518 031
027 141 031 G	1862 518 031
027 141 031 G	1862 518 031
027 141 031 K	1861 846 137
027 141 031 L	1861 846 137
027 141 031 M	1861 846 137
027 141 031 N	1861 846 137
027 141 031 O	1861 846 137
027 141 031 P	1861 846 137
027 141 031 R	1862 518 031
027 141 031 R	1862 518 031
027 141 031 S	1862 518 031
027 141 031 S	1862 518 031
027 141 032	1861 846 137
027 141 032 A	1861 846 137
027 141 032 B	1862 518 031
027 141 032 B	1862 518 031
027 141 032 C	1861 846 137
027 141 032 D	1861 846 137
027 141 032 E	1862 518 031
027 141 032 E	1862 518 031
027 141 032 F	1861 846 137
027 141 032 G	1861 846 137
027 141 032 H	1861 846 137
027 141 032 J	1861 846 137
027 141 032 K	1861 846 137
027 141 032 L	1861 846 137
027 141 032 L	1861 846 137
027 141 032 T	1862 518 031
027 141 033	1861 846 137
027 141 033 A	1861 846 137
027 141 033 B	1862 518 031
027 141 033 B	1862 518 031
027 141 033 C	1862 518 031
027 141 033 C	1862 518 031
027 141 033 D	1862 518 031
027 141 033 D	1862 518 031
027 141 033 E	1862 518 031
027 141 033 E	1862 518 031
027 141 033 F	1861 846 137
027 141 033 G	1861 846 137
027 141 033 H	1862 518 031
027 141 033 H	1862 518 031
027 141 033 J	1862 518 031
027 141 033 J	1862 518 031
027 141 033 K	1862 518 031
027 141 033 K	1862 518 031
027 141 033 M	1861 846 137
027 141 033 N	1862 518 031

Vergleichs-Nr. Compare No.	Artikelnummer Article No.
-------------------------------	------------------------------

VOLKSWAGEN

027 141 033 P	1861 846 137
027 141 033 Q	1861 846 137
027 141 033 R	1861 846 137
027 141 033 S	1861 846 137
027 141 033 T	1862 518 031
027 141 034	1862 518 031
027 198 141 AX	3000 082 003
027 198 141 BX	3000 082 003
027 198 141 CX	3000 381 001
027 198 141 DX	3000 208 002
027 198 141 X	3000 082 003
027 198 141 X	3000 082 004
027 198 141 X	3000 082 003
028 105 266 A	2294 000 453
028 141 025 B	3082 194 233
028 141 025 B	3082 194 233
028 141 025 C	3082 194 233
028 141 025 E	3082 194 233
028 141 025 F	3082 194 233
028 141 025 J	3082 272 231
028 141 025 K	3082 272 231
028 141 025 L	3082 658 001
028 141 025 M	3082 278 031
028 141 025 P	3082 639 501
028 141 025 P	3082 000 244
028 141 025 R	3082 658 001
028 141 025 S	3000 951 250
028 141 026 A	3082 600 502
028 141 026 B	3000 951 788
028 141 026 C	3082 639 501
028 141 026 C	3082 000 244
028 141 031	1861 769 235
028 141 031 A	1861 769 235
028 141 031 B	1861 769 235
028 141 031 C	1861 769 235
028 141 031 G	1862 265 031
028 141 031 H	1862 265 031
028 141 031 N	1862 265 031
028 141 031 P	1862 265 031
028 141 032	1862 265 031
028 141 032 A	1862 265 031
028 141 032 B	1862 265 031
028 141 032 D	1862 265 031
028 141 032 E	1862 265 031
028 141 032 F	1862 265 031
028 141 032 G	1862 265 031
028 141 032 M	1862 265 031
028 141 032 N	1862 265 031
028 141 032 P	1862 265 031
028 141 032 Q	1862 265 031
028 141 033 A	1878 054 741
028 141 033 B	1878 054 741
028 141 033 C	1878 054 741
028 141 033 D	1862 265 031
028 141 033 E	1862 265 031
028 141 033 F	1862 471 031
028 141 033 G	1862 471 031
028 141 033 H	1862 471 031
028 141 033 J	1862 265 031
028 141 033 K	1862 265 031
028 141 033 P	1878 054 741

Vergleichsliste / Cross reference list

Vergleichs-Nr. Compare No.	Artikelnummer Article No.
-------------------------------	------------------------------

VOLKSWAGEN

028 141 033 Q	1878 054 741
028 141 033 R	1878 054 741
028 141 034 B	1878 000 193
028 141 034 G	1878 054 741
028 141 034 H	1878 054 741
028 141 034 J	1878 054 741
028 141 034 K	1862 471 031
028 141 034 L	1862 471 031
028 141 034 M	1862 471 031
028 141 034 N	1862 265 031
028 141 034 P	1862 265 031
028 141 034 Q	1862 265 031
028 141 034 R	1862 265 031
028 141 034 S	1862 265 031
028 141 034 T	1862 265 031
028 141 035 A	1878 043 141
028 141 035 B	1878 043 141
028 141 035 C	1878 043 141
028 141 035 E	1862 482 031
028 141 035 G	1864 000 274
028 141 035 K	1878 033 131
028 141 035 L	1864 000 084
028 141 035 M	1878 001 193
028 141 035 P	1864 998 503
028 141 035 Q	1864 000 274
028 141 035 T	1878 033 131
028 141 036 C	1862 471 031
028 141 036 D	1862 471 031
028 141 036 E	1862 471 031
028 141 036 H	1878 600 602
028 141 036 K	1878 075 141
028 141 036 L	1864 000 084
028 141 036 P	1878 001 193
028 141 036 Q	1878 600 602
028 141 036 R	1878 600 604
028 141 036 T	1878 600 604
028 141 117	3082 307 232
028 198 141 AX	3000 208 002
028 198 141 BX	3000 722 002
028 198 141 CX	3000 815 001
028 198 141 DX	3000 777 001
028 198 141 EX	3000 950 702
028 198 141 X	3000 208 002
029 141 025	3082 086 434
029 141 025 A	3082 086 434
029 141 025 B	3082 086 434
029 141 025 B	3082 086 434
029 141 025 C	3082 086 434
029 141 031	1861 581 437
029 141 031 A	1861 581 437
029 141 031 B	1861 581 437
029 141 031 C	1861 581 437
029 141 031 D	1861 581 437
029 141 031 E	1861 581 437
029 141 031 F	1861 581 437
029 141 031 G	1861 581 437
029 198 141 AX	3000 053 010
029 198 141 X	3000 053 010
02A 141 165 A	3151 180 231
02A 141 165 D	3151 180 231
02A 141 165 E	3151 180 231

Vergleichs-Nr. Compare No.	Artikelnummer Article No.
-------------------------------	------------------------------

VOLKSWAGEN

02A 141 165 E	3151 180 231
02A 141 165 G	3151 180 231
02F 141 671 A	3182 998 401
02F 141 671 B	3182 998 401
02M 141 671	3182 997 901
02M 141 671 A	3182 997 901
02M 141 671 B	3182 997 901
02T 141 153 A	3189 000 635
02T 141 153 B	3189 000 635
02T 141 153 C	3189 000 639
02T 141 153 K	3189 000 635
02T 141 153 L	3189 000 639
02T 141 170	3189 000 931
02T 141 170 A	3189 000 931
02T 141 170 C	3189 000 931
030 141 025 C	3082 259 131
030 141 025 D	3082 259 131
030 141 025 E	3082 259 131
030 141 025 F	3082 259 131
030 141 025 R	3082 259 131
030 141 025 S	3082 259 131
030 141 031 K	1862 701 001
030 141 031 L	1862 701 001
030 141 031 M	1862 403 031
030 141 031 N	1862 403 031
030 141 031 N	1862 403 031
030 141 031 P	1862 403 031
030 141 031 Q	1862 403 031
030 141 031 R	1862 403 031
030 141 031 S	1862 403 031
030 141 031 T	1862 403 031
030 141 032	1862 403 031
030 141 032 A	1862 403 031
030 141 032 B	1862 403 031
030 141 032 C	1862 403 031
030 141 032 D	1862 403 031
030 141 032 E	1862 403 031
030 141 032 F	1862 403 031
030 141 032 K	1862 512 031
030 141 032 R	1862 403 031
030 141 032 S	1862 403 031
030 141 032.K	1862 512 031
030 141 033 F	1862 403 031
030 141 033 P	1862 403 031
030 198 141 X	3000 581 001
031 141 031	1862 403 031
031 141 031 A	1862 403 031
031 141 031 B	1862 403 031
031 141 031 C	1862 403 031
031 141 031 D	1862 403 031
031 141 031 E	1862 403 031
031 141 031 F	1862 403 031
031 141 031 G	1862 403 031
031 141 031 H	1862 403 031
031 141 031 M	1862 403 031
032 141 015 N	3000 824 501
032 141 025 C	3082 258 031
032 141 025 F	3082 149 644
032 141 025 G	3082 271 232
032 141 025 M	3082 149 644
032 141 031	1862 402 031

Vergleichs-Nr. Compare No.	Artikelnummer Article No.
-------------------------------	------------------------------

VOLKSWAGEN

032 141 031 A	1862 402 031
032 141 031 B	1862 402 031
032 141 031 C	1862 402 031
032 141 031 D	1862 402 031
032 141 031 E	1862 402 031
032 141 031 K	1862 402 031
032 141 031 L	1862 402 031
032 141 031 M	1862 402 031
032 141 031 N	1862 402 031
032 141 031 P	1862 402 031
032 141 031 Q	1862 402 031
032 141 031 S	1862 490 031
032 141 032	1862 517 031
032 141 032 A	1862 402 031
032 141 032 B	1862 517 031
032 141 032 E	1862 517 031
032 141 034 A	1878 033 031
032 198 025 AX	3000 703 001
032 198 141 AX	3000 703 001
034 105 313 A	1863 869 005
034 141 031 D	1878 030 841
034 141 031 F	1878 030 841
034 141 031 G	1878 030 841
034 141 031 H	1862 809 001
034 141 031 L	1862 809 001
034 141 031 M	1878 030 841
034 141 031 P	1878 030 841
034 141 031 Q	1878 030 841
034 141 031 R	1878 030 841
034 141 031 T	1878 030 841
034 141 032	1878 030 841
034 141 032 E	1862 809 001
034 141 032 F	1862 809 001
034 141 032 H	1862 809 001
034 141 032 J	1878 030 841
034 141 032 K	1878 030 841
034 141 032 L	1864 528 441
034 141 032 M	1862 625 001
034 141 032 N	1878 030 841
034 141 032 P	1878 030 841
034 141 032 S	1862 651 001
034 141 033	1864 528 441
034 141 033 A	1862 651 001
034 141 117	3082 912 001
034 141 117 A	3082 912 001
034 141 117 B	3082 912 001
034 141 117 D	3082 912 001
034 141 117 E	3082 912 001
034 141 117 G	3082 308 042
034 141 313 A	1863 869 005
034 198 141 X	3000 232 001
035 141 031	1861 626 034
035 141 031 A	1861 845 132
035 141 031 B	1861 845 132
035 141 031 C	1861 845 132
035 141 031 D	1861 845 132
035 141 031 E	1861 845 132
035 141 031 F	1861 845 132
035 141 031 G	1861 626 034
035 141 031 H	1861 711 033
035 141 031 J	1861 711 033

Vergleichsliste / Cross reference list

Vergleichs-Nr. Compare No.	Artikelnummer Article No.
-------------------------------	------------------------------

VOLKSWAGEN

035 141 031 L	1861 626 034
035 141 031 M	1861 626 034
035 141 031 N	1861 845 132
035 141 031 P	1861 845 132
035 141 031 S	1861 626 034
035 141 031 T	1861 845 132
035 141 032	1861 845 132
035 141 032 A	1861 845 132
035 141 032 B	1861 845 132
035 141 032 C	1861 711 033
035 141 032 D	1861 711 033
035 141 032 E	1861 626 034
035 141 032 F	1861 626 034
035 141 032 H	1861 626 034
035 141 032 J	1861 626 034
035 141 032 L	1861 626 034
035 141 032 M	1861 626 034
035 141 033	1861 626 034
035 141 033 B	1862 264 031
035 141 033 D	1861 845 132
035 141 033 G	1861 711 033
035 141 033 H	1862 264 031
035 141 033 J	1861 845 132
035 141 033 K	1861 845 132
035 141 033 L	1861 845 132
035 141 033 M	1861 845 132
035 141 033 P	1861 845 132
035 141 033 R	1861 845 132
035 141 033 S	1861 626 034
035 141 033 T	1861 626 034
035 141 033 X	1861 626 034
035 141 034 D	1861 626 034
035 141 034 E	1861 626 034
035 141 035 J	1861 711 033
035 141 117	3082 086 331
035 141 117 A	3082 086 331
035 141 117 B	3082 109 031
035 141 117 C	3082 086 331
035 141 117 D	3082 109 031
035 141 117 E	3082 025 531
035 141 117 F	3082 025 531
035 141 117 G	3082 025 531
035 141 117 H	3082 025 531
035 141 117 K	3082 109 031
035 141 117 L	3082 025 531
035 141 117 Q	3082 086 331
035 141 118	3082 919 001
036 141 015 AA	3000 951 772
036 141 015 AB	3000 859 601
036 141 015 AF	3000 951 771
036 141 015 N	3000 846 301
036 141 015 Q	3000 951 773
036 141 025 K	3082 308 931
036 141 025 P	3000 951 772
036 141 025 P	3000 951 773
036 141 025 Q	3082 600 503
036 141 025 S	3082 309 934
036 141 025 T	3082 309 934
036 141 026	3000 951 771
036 141 031	1862 403 031
036 141 031 A	1862 403 031

Vergleichs-Nr. Compare No.	Artikelnummer Article No.
-------------------------------	------------------------------

VOLKSWAGEN

036 141 031 B	1862 403 031
036 141 031 C	1862 403 031
036 141 031 D	1862 403 031
036 141 031 E	1862 403 031
036 141 031 F	1862 403 031
036 141 031 G	1862 403 031
036 141 031 H	1862 403 031
036 141 031 J	1862 403 031
036 141 031 K	1862 403 031
036 141 031 L	1862 403 031
036 141 031 M	1862 403 031
036 141 031 N	1862 403 031
036 141 031 P	1862 403 031
036 141 031 Q	1862 403 031
036 141 031 S	1862 403 031
036 141 031 T	1862 403 031
036 141 032	1862 403 031
036 141 032 A	1862 402 031
036 141 032 E	3000 951 773
036 141 032 H	1878 059 832
036 141 032 N	1878 600 603
036 141 032 P	3000 951 772
036 141 032 T	3000 951 771
036 141 117	3082 096 231
036 141 117 A	3082 096 231
037 141 025	3082 194 233
037 141 025 B	3082 194 233
037 141 025 C	3082 195 232
037 141 025 F	3082 194 233
037 141 025 G	3082 195 232
037 141 032 J	1878 043 141
037 141 032 K	1878 043 141
037 141 032 L	1878 043 141
037 141 032 M	1878 043 141
037 141 032 N	1862 265 031
037 141 032 P	1862 265 031
037 141 032 Q	1862 265 031
037 141 032 R	1862 265 031
037 141 032 S	1878 043 141
037 141 032 T	1878 043 141
037 141 033	1878 043 141
037 141 033 A	1878 043 141
037 141 033 B	1878 043 141
037 141 033 C	1878 043 141
037 141 033 D	1862 393 343
037 141 033 E	1862 393 343
037 141 033 F	1862 393 343
037 141 033 G	1862 393 343
037 141 033 J	1862 485 031
037 141 033 K	1878 043 141
037 141 033 L	1878 043 141
037 141 033 M	1862 393 343
037 141 033 N	1862 393 343
037 141 033 P	1862 485 031
037 141 033 R	1862 265 031
037 141 033 S	1862 265 031
037 141 034 A	1878 043 141
037 141 034 B	1878 043 141
037 198 141 AX	3000 605 001
037 198 141 CX	3000 208 002
037 198 141 DX	3000 210 001

Vergleichs-Nr. Compare No.	Artikelnummer Article No.
-------------------------------	------------------------------

VOLKSWAGEN

037 198 141 X	3000 287 002
038 105 264	2289 000 041
038 105 264 D	2289 000 041
038 105 264 E	2289 000 041
038 105 264 H	2289 000 041
038 105 264 J	2289 000 041
038 105 266 A	2294 002 156
038 105 266 AG	2294 003 341
038 105 266 AM	2294 002 156
038 105 266 AQ	2294 000 329
038 105 266 C	2294 003 341
038 141 015 A	3000 846 201
038 141 015 P	3000 846 201
038 141 025 B	3082 149 541
038 141 025 C	3082 306 531
038 141 025 D	3082 299 335
038 141 025 G	3082 600 501
038 141 025 H	3082 600 524
038 141 025 P	3082 600 506
038 141 025 R	3082 306 533
038 141 031 B	1862 517 031
038 141 031 D	1864 527 337
038 141 031 E	1864 600 202
038 141 031 G	1878 052 239
038 141 031 H	1864 527 337
038 141 031 L	1864 996 601
038 141 031 R	1878 600 601
038 141 031 T	1878 600 609
038 141 032	1878 600 607
038 141 032 D	1864 527 337
038 141 032 E	1864 600 202
038 141 032 G	1878 052 239
038 141 032 J	1878 600 549
038 141 032 L	1878 600 609
038 141 032 N	1878 001 193
038 141 032 P	1864 996 601
038 141 032 R	1878 600 549
038 141 117 A	3082 307 238
038 141 117 E	3082 634 801
038 141 117 H	3082 600 505
038 141 117 M	3082 600 505
038 198 141 AX	3000 332 001
038 198 141 BX	3000 846 201
038 198 141 X	3000 834 301
03C 141 015	3000 951 010
03C 141 025	3082 000 490
03C 141 031	1878 002 520
03D 141 025	3082 312 532
03D 141 025	3082 000 480
03D 141 025 A	3082 312 532
03D 141 025 A	3082 000 480
03D 141 025 B	3082 000 480
03D 141 031 A	1878 068 031
03G 105 264 D	2289 000 054
03G 105 264 G	2289 000 054
03G 105 264 J	2289 601 002
03G 105 264 P	2289 601 002
03G 105 266 A	2294 000 113
03G 105 266 B	2294 000 113
03G 105 266 P	2294 000 285
03G 141 015	3000 970 004

Vergleichsliste / Cross reference list

Vergleichs-Nr. Compare No.	Artikelnummer Article No.
-------------------------------	------------------------------

VOLKSWAGEN

03G 141 015 G	3000 951 120
03G 141 015 K	3000 970 001
03G 141 015 L	3000 970 004
03G 141 015 N	3000 951 120
03G 141 031 G	1878 052 239
03G 141 031 M	1864 532 333
043 141 025	3082 066 131
043 141 025 A	3082 066 131
043 141 031	1861 271 236
043 141 031 A	1861 271 236
043 141 031 B	1861 271 236
043 141 031 C	1861 544 135
043 141 031 D	1861 544 135
043 141 031 E	1861 544 135
043 141 031 F	1861 544 135
043 141 031 G	1861 544 135
043 141 031 H	1861 544 135
043 141 031 J	1861 271 236
043 141 031 K	1861 271 236
043 141 031 L	1861 271 236
043 141 031 L	1861 544 135
043 141 031 M	1861 271 236
043 141 031 P	1861 769 235
043 198 141 A	3000 052 006
043 198 141 AX	3000 052 006
043 198 141 X	3000 052 006
044 141 025	3082 195 232
044 141 025 C	3082 195 232
044 141 025 D	3082 195 232
044 141 025 E	3082 195 232
044 141 025 E	3082 195 232
044 141 031 M	1862 277 031
044 141 031 N	1862 277 031
044 141 031 P	1862 277 031
044 141 031 Q	1862 277 031
044 141 031 R	1862 277 031
044 141 031 S	1862 277 031
044 141 031 T	1862 277 031
044 141 032	1862 277 031
044 141 032 E	1862 393 343
044 141 032 F	1862 393 343
044 141 032 G	1862 393 343
044 141 032 H	1862 393 343
044 141 032 J	1862 277 031
044 141 032 K	1862 277 031
044 141 032 L	1862 393 343
044 141 032 M	1862 393 343
044 141 032 N	1862 393 343
044 141 032 P	1862 393 343
044 198 141 AX	3000 327 002
044 198 141 X	3000 327 002
045 141 025 A	3082 600 507
045 141 031 A	1878 600 604
046 105 313 D	1863 869 002
046 141 031	1861 845 132
046 141 031 A	1861 845 132
046 141 031 B	1861 845 132
046 141 031 C	1861 845 132
046 141 031 D	1861 845 132
046 141 031 D	1861 845 132
046 141 031 E	1861 845 132

Vergleichs-Nr. Compare No.	Artikelnummer Article No.
-------------------------------	------------------------------

VOLKSWAGEN

046 141 031 G	1861 845 132
046 141 031 H	1861 845 132
046 141 031 J	1862 691 001
046 141 031 K	1862 625 001
046 141 031 L	1862 625 001
046 141 031 M	1862 564 001
046 141 117 A	3082 109 031
047 141 025 A	3082 296 134
047 141 025 E	3082 296 134
047 141 025 F	3082 296 934
047 141 031	1861 602 344
047 141 031 A	1861 602 344
047 141 031 C	1861 602 344
047 141 034	1878 023 331
047 141 034 A	1862 476 031
047 141 034 C	1878 033 031
047 141 034 C	1878 033 031
048 141 031	1878 054 741
048 141 031 A	1878 054 741
048 141 031 B	1878 054 741
048 141 031 C	1878 030 841
048 141 031 D	1878 030 841
048 141 031 E	1878 030 841
048 141 031 R	1878 030 841
048 141 031 S	1878 030 841
048 141 031 T	1878 030 841
048 141 117	3082 179 032
048 141 117 A	3082 179 032
048 198 141 X	3000 840 301
049 141 031	1861 769 235
049 141 031 A	1861 769 235
049 141 031 B	1861 769 235
049 141 031 C	1861 769 235
049 141 031 D	1861 769 235
049 141 031 E	1861 769 235
049 141 031 F	1861 769 235
049 141 031 G	1861 769 235
049 141 031 H	1861 769 235
049 141 031 J	1861 769 235
049 141 031 K	1861 573 342
049 141 031 L	1861 573 342
049 141 031 N	1861 573 342
049 141 031 P	1861 573 342
049 141 031 Q	1861 573 342
049 141 031 R	1861 573 342
049 141 031 S	1861 573 342
049 141 031 T	1861 769 235
049 141 032	1861 769 235
049 141 032 A	1861 769 235
049 141 032 B	1861 769 235
049 141 032 C	1861 769 235
049 141 032 D	1861 769 235
049 141 032 E	1861 573 342
049 141 032 F	1861 573 342
049 141 032 G	1861 573 342
049 141 032 J	1861 769 235
049 141 032 K	1861 769 235
049 141 032 L	1861 573 342
049 141 032 M	1861 573 342
049 141 032 N	1861 769 235

Vergleichs-Nr. Compare No.	Artikelnummer Article No.
-------------------------------	------------------------------

VOLKSWAGEN

049 141 032 P	1861 573 342
049 141 032 T	1861 769 235
049 141 033 A	1861 573 342
049 141 033 B	1861 769 235
049 141 033 C	1861 769 235
049 141 033 D	1861 769 235
049 141 033 E	1861 769 235
049 141 033 F	1861 573 342
049 141 033 G	1861 573 342
049 141 033 G	1861 769 235
049 141 033 I	1861 573 342
049 141 033 J	1861 573 342
049 141 033 K	1861 573 342
049 141 033 Q	1861 769 235
049 141 033 R	1861 573 342
049 141 033 S	1861 573 342
049 141 034	1861 769 235
049 141 034 A	1861 769 235
049 141 034 F	1861 573 342
049 141 034 G	1861 573 342
049 141 117	3082 146 031
049 141 117	3082 065 331
049 141 117 A	3082 146 031
049 141 117 B	3082 146 031
049 141 117 B	3082 065 331
049 141 117 C	3082 146 031
049 141 117 D	3082 146 031
049 141 117 D	3082 065 331
049 141 117 E	3082 146 031
049 141 117 F	3082 146 031
049 141 117 F	3082 065 331
049 141 117 G	3082 146 031
049 141 117 M	3082 146 031
049 141 117 N	3082 146 031
050 141 031 H	1878 054 741
050 141 031 K	1878 054 741
050 141 031 L	1878 054 741
050 141 031 M	1878 054 741
050 141 032 A	1878 030 841
050 141 032 B	1878 030 841
050 141 032 C	1878 030 841
050 141 032 D	1878 030 841
050 141 032 G	1878 054 741
050 141 032 H	1878 054 741
050 141 032 J	1878 054 741
050 141 032 K	1878 054 741
050 141 032 L	1878 054 741
050 141 032 M	1878 054 741
050 141 032 N	1878 030 841
050 141 032 P	1878 030 841
050 141 032 Q	1878 030 841
050 141 033 B	1878 054 741
050 141 033 C	1878 054 741
050 141 033 D	1878 054 741
050 141 033 F	1878 054 741
050 141 033 G	1878 054 741
050 141 033 J	1878 030 841
050 141 033 K	1878 054 741
050 141 033 N	1864 533 133
050 141 117	3082 179 032
050 141 117 A	3082 179 032

Vergleichsliste / Cross reference list

Vergleichs-Nr. Compare No.	Artikelnummer Article No.
-------------------------------	------------------------------

VOLKSWAGEN

050 141 117 B	3082 178 132
050 141 117 C	3082 178 132
050 141 117 E	3082 235 132
050 141 117 F	3082 179 032
051 141 025	3082 194 233
051 141 025 A	3082 194 233
051 141 025 A	3082 194 233
051 141 025 B	3082 600 504
052 141 025	3082 158 031
052 141 025 C	3082 158 031
052 141 025 D	3082 168 231
052 141 025 E	3082 168 231
052 141 025 F	3082 168 231
052 141 025 J	3082 168 231
052 141 025 K	3082 168 231
052 141 025 L	3082 168 231
052 141 025 M	3082 168 231
052 141 025 N	3082 168 231
052 141 025 P	3082 168 231
052 141 025 Q	3082 168 231
052 141 031	1861 547 638
052 141 031 A	1861 547 638
052 141 031 B	1861 547 638
052 141 031 C	1861 547 638
052 141 031 D	1861 547 638
052 141 031 E	1861 547 638
052 141 031 F	1862 403 031
052 141 031 G	1861 547 638
052 141 031 H	1861 547 638
052 141 031 J	1862 403 031
052 141 031 K	1861 547 638
052 141 031 L	1861 547 638
052 141 031 M	1861 547 638
052 141 031 N	1861 547 638
052 141 031 P	1861 547 638
052 141 031 Q	1861 547 638
052 141 031 R	1861 547 638
052 141 031 S	1861 547 638
052 141 031 T	1861 547 638
052 141 032	1861 547 638
052 141 032	1862 403 031
052 141 032 A	1862 403 031
052 141 032 AX	1862 403 031
052 141 032 B	1861 547 638
052 141 032 C	1861 547 638
052 141 032 D	1861 547 638
052 141 032 E	1861 547 638
052 141 032 F	1861 547 638
052 141 032 G	1862 403 031
052 141 032 H	1861 547 638
052 141 032 J	1861 547 638
052 141 032 K	1861 547 638
052 141 032 L	1861 547 638
052 141 032 M	1861 547 638
052 141 032 N	1861 547 638
052 141 032 P	1862 403 031
052 141 032 Q	1862 403 031
052 141 032 R	1861 547 638
052 141 032 S	1861 547 638
052 141 033	1862 403 031
052 141 033 A	1862 403 031

Vergleichs-Nr. Compare No.	Artikelnummer Article No.
-------------------------------	------------------------------

VOLKSWAGEN

052 141 033 B	1862 403 031
052 141 033 C	1862 403 031
052 141 033 D	1862 403 031
052 141 033 E	1862 403 031
052 141 033 F	1862 403 031
052 141 033 G	1862 403 031
052 141 033 H	1862 403 031
052 141 033 J	1862 403 031
052 141 033 K	1862 403 031
052 141 033 L	1862 403 031
052 141 033 M	1862 403 031
052 141 033 N	1862 403 031
052 141 033 O	1862 403 031
052 141 033 P	1862 403 031
052 141 033 Q	1862 403 031
052 141 033 R	1862 403 031
052 141 033 S	1862 403 031
052 141 033 T	1862 403 031
052 141 034	1862 403 031
052 141 034 A	1862 403 031
052 141 034 B	1862 403 031
052 141 034 C	1862 403 031
052 141 117	3082 068 631
052 141 117 A	3082 068 631
052 141 117 B	3082 068 631
052 141 117 E	3082 068 631
052 141 117 F	3082 068 631
052 141 117 G	3082 068 631
052 141 117 J	3082 068 631
052 198 141 A	3000 004 002
052 198 141 AX	3000 004 002
052 198 141 BX	3000 158 001
052 198 141 CX	3000 158 001
052 198 141 CX	3000 158 003
052 198 141 CX	3000 158 001
052 198 141 DX	3000 158 001
052 198 141 X	3000 004 002
052 198 148 CX	3000 158 001
053 141 031	1878 030 841
053 141 031	1878 030 841
053 141 031 A	1878 030 841
053 141 117	3082 178 132
055 141 025	3082 212 031
055 141 025 A	3082 212 031
055 141 025 B	3082 212 031
055 141 025 C	3082 212 031
055 141 025 D	3082 212 031
055 141 025 E	3082 212 031
055 141 025 F	3082 212 031
055 141 025 G	3082 212 031
055 141 025 H	3082 212 031
055 141 031	1861 532 638
055 141 031 A	1861 532 638
055 141 031 B	1861 532 638
055 141 031 C	1861 532 638
055 141 031 D	1861 532 638
055 141 031 E	1861 532 638
055 141 031 F	1861 532 638
055 141 031 G	1861 532 638
055 141 031 H	1861 532 638
055 141 031 J	1861 532 638

Vergleichs-Nr. Compare No.	Artikelnummer Article No.
-------------------------------	------------------------------

VOLKSWAGEN

055 141 031 M	1861 838 646
055 141 031 P	1861 838 646
055 141 031 Q	1861 838 646
055 141 031 R	1861 838 646
055 141 031 S	1861 838 646
055 141 031 T	1861 838 646
055 141 032	1861 838 646
055 141 032 A	1861 838 646
055 141 032 B	1861 838 646
055 141 032 C	1861 838 646
055 141 032 D	1861 532 638
055 141 032 E	1861 532 638
055 141 032 F	1861 532 638
055 141 032 G	1861 532 638
055 141 032 H	1861 532 638
055 141 032 J	1861 838 646
055 141 032 K	1861 838 646
055 141 032 M	1861 532 638
055 141 032 N	1861 532 638
055 141 032 P	1861 532 638
055 141 032 Q	1861 532 638
055 141 032 R	1861 532 638
055 141 032 S	1861 532 638
055 141 032 T	1861 532 638
055 141 033	1861 532 638
055 141 033 A	1861 532 638
055 141 033 B	1861 838 646
055 141 033 D	1861 532 638
055 141 033 E	1861 532 638
055 141 033 F	1861 532 638
055 141 033 G	1861 532 638
055 141 033 H	1861 532 638
055 141 033 J	1861 532 638
055 141 033 K	1861 532 638
055 141 033 L	1861 532 638
055 141 033 M	1861 532 638
055 141 033 N	1861 532 638
055 141 033 P	1861 532 638
055 141 124 E	3051 003 000
055 141 124 F	3051 003 000
055 141 124 H	3051 003 000
055 141 130 E	3018 082 100
055 141 130 F	3018 082 100
055 198 141 AX	3000 286 001
055 198 141 BX	3000 286 001
055 198 141 CX	3000 286 001
055 198 141 X	3000 286 001
056 105 313 C	1863 869 001
056 141 031	1861 456 339
056 141 031 A	1861 456 339
056 141 031 C	1861 456 339
056 141 031 D	1861 456 339
056 141 031 E	1861 456 339
056 141 031 F	1861 456 339
056 141 031 G	1861 456 339
056 141 031 J	1861 456 339
056 141 031 K	1861 456 339
056 141 031 L	1861 456 339
056 141 031 M	1861 456 339
056 141 031 N	1861 456 339
056 141 031 P	1861 456 339

Vergleichsliste / Cross reference list

Vergleichs-Nr. Compare No.	Artikelnummer Article No.
-------------------------------	------------------------------

VOLKSWAGEN

056 141 031 Q	1861 456 339
056 141 031 R	1861 456 339
056 141 031 S	1861 456 339
056 141 032	1861 456 339
056 141 032 A	1861 456 339
056 141 032 B	1861 456 339
056 141 032 C	1861 456 339
056 141 032 D	1861 456 339
056 141 032 E	1861 456 339
056 141 032 F	1861 456 339
056 141 032 G	1861 456 339
056 141 032 H	1861 456 339
056 141 032 J	1861 456 339
056 141 032 K	1861 456 339
056 141 032 L	1861 456 339
056 141 032 M	1861 456 339
056 141 032 N	1861 456 339
056 141 032 P	1861 456 339
056 141 032 Q	1861 456 339
056 141 032 R	1861 456 339
056 141 032 S	1861 456 339
056 141 032 T	1861 456 339
056 141 033	1861 456 339
056 141 033 A	1861 456 339
056 141 033 B	1861 456 339
056 141 033 C	1861 456 339
056 141 033 D	1861 456 339
056 141 033 E	1861 456 339
056 141 033 F	1861 456 339
056 141 033 G	1861 456 339
056 141 033 H	1861 456 339
056 141 033 L	1861 456 339
056 141 033 M	1861 456 339
056 141 033 N	1861 456 339
056 141 033 P	1861 456 339
056 141 033 R	1861 456 339
056 141 033 S	1861 456 339
056 141 033 T	1861 456 339
056 141 117	3082 046 531
056 141 117 B	3082 046 531
056 141 117 C	3082 046 531
056 141 117 D	3082 046 531
056 141 931 D	1861 456 339
056 198 141 AX	3000 096 003
058 105 266	2294 002 144
058 105 266 F	2294 002 144
058 105 266 G	2294 002 144
058 105 266 H	2294 002 144
058 105 266 K	2294 002 144
058 121 350	2100 077 031
058 141 031 A	1864 532 333
058 141 031 B	1864 533 133
058 141 031 C	1864 532 333
058 141 031 E	1864 532 333
058 141 031 G	1864 532 333
058 141 117	3082 178 234
058 141 117 A	3082 307 232
058 141 117 B	3082 307 232
059 121 350	2100 044 032
059 121 350 B	2100 044 032
059 121 350 C	2100 044 032

Vergleichs-Nr. Compare No.	Artikelnummer Article No.
-------------------------------	------------------------------

VOLKSWAGEN

059 121 350 D	2100 044 032
059 121 350 F	2100 044 032
059 121 350 G	2100 044 032
059 121 350 H	2100 044 032
059 141 031	1878 993 301
059 141 031 A	1861 845 132
059 141 031 B	1861 845 132
059 141 031 C	1861 845 132
059 141 031 D	1861 845 132
059 141 031 E	1861 845 132
059 141 031 F	1861 845 132
059 141 117 A	3082 025 531
059 141 117 B	3082 025 531
059 141 117 E	3082 639 001
060 105 313 A	1863 869 002
060 105 313 B	1863 869 002
060 105 313 B	1863 869 002
060 141 031	1861 587 032
060 141 031 A	1861 587 032
060 198 141 AX	3000 054 002
060 198 141 X	3000 054 002
061 141 031	1861 897 034
061 141 031 A	1861 897 034
062 121 302	2100 039 033
062 121 350	2100 039 033
062 141 025 A	3082 268 031
062 141 025 A	3082 268 031
062 141 025 B	3082 919 001
062 141 025 E	3000 951 107
062 141 031	1864 528 442
062 141 031 A	1878 994 001
062 141 031 F	3000 951 107
067 141 025	3082 212 031
067 141 025 A	3082 212 031
067 141 025 B	3082 212 031
067 141 025 C	3082 212 031
067 141 025 D	3082 212 031
067 141 025 E	3082 212 031
067 141 025 F	3082 212 031
067 141 025 G	3082 108 035
067 141 025 H	3082 108 035
067 141 025 J	3082 212 031
067 141 025 K	3082 212 031
067 141 025 L	3082 108 035
067 141 025 M	3082 108 035
067 141 025 N	3082 212 031
067 141 025 P	3082 212 031
067 141 025 Q	3082 108 035
067 141 025 Q	3082 212 031
067 141 025 R	3082 108 035
067 141 025 R	3082 212 031
067 141 025 S	3082 108 035
067 141 025 S	3082 212 031
067 141 025 T	3082 108 035
067 141 026	3082 108 035
067 141 026	3082 212 031
067 141 026 A	3082 108 035
067 141 026 B	3082 108 137
067 141 026 C	3082 108 137
067 141 026 D	3082 108 137
067 141 026 E	3082 108 137

Vergleichs-Nr. Compare No.	Artikelnummer Article No.
-------------------------------	------------------------------

VOLKSWAGEN

067 141 026 F	3082 108 137
067 141 026 G	3082 108 137
067 141 026 H	3082 108 137
067 141 031	1861 532 638
067 141 031 A	1861 532 638
067 141 031 B	1861 532 638
067 141 031 D	1861 532 638
067 141 031 M	1861 532 638
067 198 141 AX	3000 287 002
067 198 141 X	3000 286 001
068 141 025	3082 108 035
068 141 025 A	3082 108 035
068 141 025 B	3082 108 035
068 141 025 C	3082 108 035
068 141 025 D	3082 116 031
068 141 025 E	3082 116 031
068 141 031	1861 532 638
068 141 031 B	1861 532 638
068 141 031 C	1861 532 638
068 141 031 D	1861 838 646
068 141 031 F	1861 532 638
068 141 031 G	1861 532 638
068 141 031 H	1861 532 638
068 141 031 J	1861 532 638
068 141 031 K	1861 532 638
068 141 031 L	1861 532 638
068 141 031 M	1861 838 646
068 141 031 N	1861 838 646
068 141 031 P	1861 838 646
068 141 031 Q	1861 838 646
068 141 031 R	1861 838 646
068 141 031 S	1861 838 646
068 141 031 T	1861 838 646
068 141 032	1861 838 646
068 141 032 A	1862 114 041
068 141 032 B	1862 114 041
068 141 032 C	1861 838 646
068 141 032 D	1861 838 646
068 141 032 E	1862 114 041
068 141 032 F	1862 114 041
068 141 032 G	1861 838 646
068 141 032 H	1861 838 646
068 141 032 K	1861 838 646
068 141 032 L	1861 838 646
068 141 032 M	1861 838 646
068 141 032 N	1861 838 646
068 141 032 P	1861 838 646
068 141 032 Q	1861 838 646
068 141 032 R	1861 838 646
068 141 032 S	1861 838 646
068 141 032 T	1861 846 137
068 141 033	1861 846 137
068 141 033 A	1861 846 137
068 141 033 B	1861 846 137
068 141 033 C	1861 838 646
068 141 033 D	1861 838 646
068 141 033 E	1861 838 646
068 141 033 F	1861 838 646
068 141 033 G	1862 114 041
068 141 033 H	1862 114 041
068 141 033 J	1862 114 041

Vergleichsliste / Cross reference list

Vergleichs-Nr. Compare No.	Artikelnummer Article No.
-------------------------------	------------------------------

VOLKSWAGEN

068 141 033 K	1862 114 041
068 141 033 L	1862 114 041
068 141 033 M	1862 114 041
068 141 033 P	1861 838 646
068 141 033 Q	1861 838 646
068 141 033 R	1861 838 646
068 141 033 S	1861 846 137
068 141 033 T	1861 846 137
068 141 034 C	1861 838 646
068 141 034 D	1862 114 041
068 141 034 E	1862 114 041
068 141 034 F	1862 114 041
068 141 034 G	1862 114 041
068 141 034 H	1878 054 741
068 141 034 J	1878 054 741
068 141 034 N	1878 054 741
068 141 034 Q	1878 054 741
068 141 034 S	1861 838 646
068 141 034 T	1861 838 646
068 141 035	1861 838 646
068 141 035 A	1861 838 646
068 141 035 B	1861 838 646
068 141 035 C	1861 838 646
068 141 035 D	1861 846 137
068 141 035 E	1861 846 137
068 141 035 F	1861 846 137
068 141 035 G	1861 846 137
068 141 035 H	1861 846 137
068 141 035 N	1861 846 137
068 141 035 P	1862 114 041
068 141 035 PX	1862 114 041
068 141 035 Q	1861 532 638
068 141 035 R	1862 114 041
068 141 035 R	1862 114 041
068 141 035 T	1862 114 041
068 141 036 B	1861 838 646
068 141 036 C	1862 490 031
068 141 036 C	1862 490 031
068 141 036 D	1862 490 031
068 141 036 D	1862 490 031
068 141 036 J	1862 490 031
068 141 036 J	1862 490 031
068 141 036 K	1862 490 031
068 141 036 K	1862 490 031
068 141 036 L	1862 490 031
068 141 036 L	1862 490 031
068 141 036 M	1862 490 031
068 141 036 M	1862 490 031
068 141 036 N	1862 518 343
068 141 036 P	1862 518 343
068 141 036 Q	1862 518 343
068 141 036 R	1862 518 343
068 141 036 S	1878 054 741
068 141 036 T	1862 518 343
068 141 037	1862 518 343
068 141 037 A	1862 490 031
068 141 037 A	1862 490 031
068 141 037 B	1862 490 031
068 141 037 B	1862 490 031
068 141 037 C	1862 490 031
068 141 037 C	1862 490 031

Vergleichs-Nr. Compare No.	Artikelnummer Article No.
-------------------------------	------------------------------

VOLKSWAGEN

068 141 037 D	1862 490 031
068 141 037 D	1862 490 031
068 141 037 E	1862 490 031
068 141 037 E	1862 490 031
068 141 037 F	1862 490 031
068 141 037 F	1862 490 031
068 141 037 G	1862 518 343
068 141 037 H	1862 518 343
068 141 037 J	1862 518 343
068 141 037 K	1862 518 343
068 141 037 L	1862 518 343
068 141 037 M	1862 518 343
068 141 117	3082 046 531
068 141 117 A	3082 046 531
068 141 117 B	3082 046 531
068 198 141	3000 162 001
068 198 141 AX	3000 286 001
068 198 141 BX	3000 160 002
068 198 141 C	3000 286 001
068 198 141 CX	3000 286 001
068 198 141 DX	3000 162 001
068 198 141 EX	3000 287 001
068 198 141 X	3000 160 002
069 141 031 B	1861 761 035
069 141 031 C	1861 761 035
069 141 031 D	1861 761 035
069 141 031 E	1861 761 035
069 141 031 F	1861 761 035
069 141 031 G	1861 761 035
069 141 031 J	1861 761 035
069 141 031 K	1861 761 035
069 141 031 L	1861 761 035
069 141 031 M	1861 761 035
069 141 031 N	1861 761 035
069 141 031 P	1861 868 032
069 141 031 Q	1861 761 035
069 141 031 R	1861 868 032
069 141 032 S	1861 761 035
069 141 032 T	1861 761 035
069 141 033	1861 868 032
069 141 033 A	1861 868 032
069 141 033 D	1861 868 032
069 141 033 E	1861 761 035
069 141 117 B	3082 025 531
06A 141 015 H	3000 822 601
06A 141 025	3082 194 233
06A 141 025 A	3082 149 541
06A 141 025 C	3082 194 233
06A 141 025 E	3082 639 101
06A 141 025 E	3082 000 244
06A 141 025 H	3082 194 233
06A 141 025 J	3082 149 541
06A 141 025 K	3082 311 641
06A 141 025 N	3082 600 516
06A 141 025 Q	3082 149 541
06A 141 026 C	3082 600 526
06A 141 031	1862 518 343
06A 141 031 A	1862 516 343
06A 141 031 B	1862 518 031
06A 141 031 C	1862 516 343
06A 141 031 D	1864 000 084

Vergleichs-Nr. Compare No.	Artikelnummer Article No.
-------------------------------	------------------------------

VOLKSWAGEN

06A 141 031 H	1862 516 343
06A 141 031 J	1862 518 031
06A 141 031 K	1878 052 239
06A 141 031 Q	1878 600 615
06A 141 032 C	1878 600 631
06B 105 266 E	2294 002 144
06B 105 266 F	2294 002 144
06B 141 031	1864 533 133
06B 141 031 E	1864 532 333
06B 141 031 F	1864 533 133
06B 141 031 G	1864 532 333
06B 141 031 K	1864 533 133
06B 141 031 L	1864 532 333
06B 141 031 P	1864 532 333
06B 141 117 C	3082 307 232
06B 141 117 D	3082 600 529
06B 141 117 D	3082 307 232
06B 141 131	1864 533 133
070 141 015 N	3000 951 116
071 141 025	3082 638 301
071 141 025 C	3082 600 525
071 141 031	1864 998 001
071 141 031 B	1878 600 630
073 141 031	1861 897 034
073 141 031 A	1861 897 034
073 141 031 B	1861 897 034
073 141 031 C	1861 897 034
073 141 031 C	1861 897 034
073 141 031 D	1861 897 034
073 141 031 E	1861 897 034
073 141 031 F	1861 897 034
073 141 031 G	1861 897 034
073 141 031 J	1861 897 034
073 141 031 K	1861 897 034
073 141 031 L	1861 897 034
073 198 141 X	3000 055 006
074 141 025	3082 600 714
074 141 025 A	3082 639 202
074 141 025 B	3082 231 031
074 141 025 C	3082 639 402
074 141 025 D	3082 308 043
074 141 025 D	3082 308 043
074 141 025 F	3082 308 043
074 141 025 G	3082 600 714
074 141 025 H	3082 600 522
074 141 025 J	3082 600 522
074 141 025 K	3082 639 202
074 141 025 L	3082 635 005
074 141 025 M	3082 600 509
074 141 031	1861 602 344
074 141 031 A	1861 602 344
074 141 031 B	1861 602 344
074 141 031 E	1878 043 141
074 141 031 F	1878 043 141
074 141 031 G	1878 043 141
074 141 031 H	1878 043 141
074 141 031 K	1862 471 031
074 141 031 L	1878 043 141
074 141 031 M	1878 043 141
074 141 031 N	1878 043 141
074 141 031 P	1878 043 141

Vergleichsliste / Cross reference list

Vergleichs-Nr. Compare No.	Artikelnummer Article No.
-------------------------------	------------------------------

VOLKSWAGEN

074 141 031 Q	1864 528 741
074 141 031 R	1864 528 741
074 141 031 S	1864 997 801
074 141 032	1864 528 442
074 141 032 B	1878 988 102
074 141 032 D	1878 988 101
074 141 032 E	1878 988 102
074 141 117 A	3082 638 001
074 141 117 E	3082 086 331
074 141 117 F	3082 086 331
074 141 117 G	3082 235 031
074 141 117 H	3082 235 031
074 198 141 AX	3000 831 301
074 198 141 X	3000 829 001
076 141 025	3082 190 031
076 141 025 A	3082 190 031
076 141 025 B	3082 190 031
076 141 025 C	3082 190 031
076 141 031	1861 783 436
076 141 031 A	1861 783 436
076 141 031 B	1861 783 436
076 141 031 C	1861 783 436
076 141 031 D	1861 783 436
076 141 031 E	1861 783 436
076 141 031 F	1861 783 436
076 141 031 G	1861 783 436
076 141 031 H	1861 783 436
076 141 031 J	1861 783 436
076 141 031 K	1861 783 436
076 141 031 L	1861 783 436
076 141 031 M	1861 783 436
076 141 031 N	1861 783 436
076 141 031 P	1861 897 034
076 141 031 P	1861 897 034
076 141 031 R	1861 783 436
076 141 031 S	1861 783 436
076 141 031 S	1861 783 436
076 141 031 T	1861 783 436
076 141 032	1861 783 436
076 141 032 A	1861 783 436
076 198 141 X	3000 055 005
077 121 350 D	2100 080 031
077 141 031 A	1862 306 031
077 141 031 B	1862 306 031
077 141 031 D	1862 366 031
077 141 117 B	3082 224 131
077 141 117 C	3082 224 131
077 141 117 E	3082 235 336
077 141 117 J	3082 235 336
077 141 117 L	3082 235 336
078 121 350 A	2100 079 031
078 141 031 A	1862 625 001
078 141 031 C	1864 528 441
078 141 031 D	1864 528 441
078 141 031 D	1864 528 441
078 141 031 N	1864 528 441
078 141 031 P	1864 528 441
078 141 031 P	1864 528 441
078 141 032 A	1864 528 441
078 141 117	3082 235 132
078 141 117 A	3082 308 041

Vergleichs-Nr. Compare No.	Artikelnummer Article No.
-------------------------------	------------------------------

VOLKSWAGEN

078 141 117 C	3082 308 041
078 141 117 F	3082 308 041
078 141 117 J	3082 308 041
078 141 117 M	3082 308 041
078 141 117 N	3082 308 041
078 141 123 D	3082 635 003
078 141 123 E	3082 308 041
078 141 123 E	3082 308 041
084 141 165	3151 037 131
084 141 165 A	3151 037 131
084 141 165 B	3151 037 131
084 141 165 C	3151 037 131
084 141 165 D	3151 037 131
085 141 165 C	3151 816 001
085 141 165 E	3151 816 001
085 141 165 H	3151 816 001
088 141 165	3151 193 041
088 141 165 A	3151 193 041
088 141 165 B	3151 193 041
088 141 165 C	3151 193 041
091 141 165	3151 193 041
091 141 165 A	3151 193 041
091 141 165 B	3151 193 041
091 141 165 D	3151 193 041
0A5 141 671	3182 997 901
111 141 025	1882 208 404
111 141 025	1881 065 101
111 141 025 A	1882 208 404
111 141 025 A	1881 065 101
111 141 025 B	1882 208 404
111 141 025 B	1881 065 101
111 141 025 C	1882 208 404
111 141 025 D	1882 208 404
111 141 025 D	1881 065 101
111 141 025 E	1882 208 404
111 141 025 F	1882 208 404
111 141 025 F	1881 065 101
111 141 025 G	1882 208 404
111 141 025 G	1881 065 101
111 141 025 G	1882 292 104
111 141 025 H	1882 208 404
111 141 025 H	1881 065 101
111 141 025 H	1882 292 104
111 141 031	1864 121 536
111 141 031 A	1864 121 536
111 141 031 B	1864 121 536
111 141 031 C	1864 121 536
111 141 031 D	1864 121 536
111 141 031 E	1864 121 536
111 141 031 F	1861 280 136
111 141 031 G	1861 280 136
111 141 165	3151 270 602
111 141 165 A	3151 270 602
111 141 165 A	3151 270 602
111 141 165 C	3151 270 602
111 141 177 A	1825 072 000
111 198 141 AX	1800 002 005
111 198 141 B	1800 002 004
111 198 141 BX	1800 002 004
111 198 141 C	1800 002 005
111 198 141 CX	1800 002 005

Vergleichs-Nr. Compare No.	Artikelnummer Article No.
-------------------------------	------------------------------

VOLKSWAGEN

113 141 025 D	1882 292 104
113 141 165	3151 193 041
113 141 165 A	3151 193 041
113 141 165 B	3151 193 041
113 141 165 C	3151 193 041
113 141 165 D	3151 193 041
171 721 335 E	3074 003 317
191 721 335 AB	3074 003 327
191 721 335 C	3074 003 337
191 721 335 D	3074 003 321
191 721 335 E	3074 003 325
191 721 335 J	3074 003 325
191 721 335 M	3074 003 337
191 721 335 N	3074 003 321
191 721 335 R	3074 003 325
1GM 141 025 A	3082 149 436
1GM 141 025 A	3082 149 435
1GM 141 025 A	3082 149 436
1GM 141 032	1861 846 137
1H1 721 335 A	3074 003 328
1H1 721 335 B	3074 003 328
1H1 721 335 C	3074 003 322
1H1 721 335 G	3074 003 323
1H1 721 335 H	3074 003 322
1H1 721 335 K	3074 003 322
1H1 721 335 M	3074 003 322
1H1 721335 M	3074 003 322
1J0 721 261 D	6283 998 901
1J0 721 261 E	6283 998 801
1J0 721 261 F	6283 998 801
1J0 721 261 H	6283 998 901
1J0 721 261 J	6283 998 901
1J1 721 388 A	6284 000 033
1J1 721 388 C	6284 000 033
1J1 721 388 D	6284 000 033
1J1 721 388 E	6284 000 033
1J2 721 388 A	6284 000 032
1J2 721 388 C	6284 000 032
1K0 721 261	6283 000 047
1K0 721 261 A	6283 000 047
1K0 721 261 B	6283 000 047
1K0 721 261 F	6283 000 047
1K0 721 261 G	6283 000 047
1K0 721 388 G	6284 000 056
1U0 721 261 A	6283 000 042
211 141 025	1881 065 101
211 141 025 A	1882 228 002
211 141 025 B	1882 228 002
211 141 025 C	1882 228 002
211 141 025 D	1881 065 101
211 141 025 F	1881 065 101
211 141 031 A	1861 271 236
211 141 031 B	1861 271 236
211 141 031 D	1861 271 236
211 141 031 E	1861 271 236
211 141 031 G	1861 441 234
211 141 031 H	1861 441 234
211 141 031 J	1861 441 234
211 141 031 K	1861 441 234
211 141 031 L	1861 544 135
211 141 031 M	1861 544 135

Vergleichsliste / Cross reference list

Vergleichs-Nr. Compare No.	Artikelnummer Article No.
-------------------------------	------------------------------

VOLKSWAGEN

211 141 031 N	1861 544 135
211 141 031 O	1861 544 135
211 141 031 P	1861 544 135
211 141 031 R	1861 271 236
211 141 032	1861 441 234
211 141 032 A	1861 441 234
211 141 032 C	1861 441 234
281 721 335 F	3074 003 343
311 141 025	1881 065 101
311 141 025 A	3082 043 132
311 141 025 B	3082 043 132
311 141 025 C	3082 043 132
311 141 025 D	3082 043 132
311 141 025 E	1882 228 002
311 141 031 A	1861 271 236
311 141 031 B	1861 271 236
311 141 031 C	1861 271 236
311 141 031 D	1861 271 236
311 141 031 E	1861 271 236
311 141 031 F	1861 271 236
311 198 141 A	3000 026 002
311 198 141 AX	3000 026 002
311 198 141 X	3000 026 002
321 721 335 E	3074 003 319
321 721 335 G	3074 003 319
321 721 335 H	3074 003 341
322 141 031 R	1861 271 236
357 721 335 E	3074 003 324
3C0 721 388 A	6284 000 048
4A0 121 350 B	2100 078 031
4A0 721 261	6283 001 031
4A0 721 401	6284 003 031
4A1 721 401	6284 004 031
4D1 721 401 B	6284 008 531
531 721 335 C	3074 004 001
6K1 721 335 C	3074 003 344
6K1 721 335 L	3074 003 345
6K1 721 401	6284 000 045
6N1 721 335 D	3074 003 346
6N1 721 335 J	3074 003 346
6N1 721 335 K	3074 003 346
6N1 721 388 A	6284 000 004
6N2 721 388	6284 009 134
6Q0 721 261 A	6283 005 802
6Q0 721 261 D	6283 005 802
6Q0 721 261 F	6283 005 802
6Q0 721 388 A	6284 000 032
6Q0 721 388 C	6284 000 032
6QE 721 261	6283 005 802
6X1 721 388	6284 000 004
701 721 335 B	3074 003 347
7D1 721 335	3074 003 347
867 721 335 C	3074 003 326
867 721 335 E	3074 003 326
867 721 335 F	3074 003 326
867 721 335 H	3074 003 326
8801 494 43 01	1825 072 000
893 721 401 B	6284 998 901
893 721 401 D	6284 998 901
8D0 721 257	6283 001 033
8D1 721 401	6284 008 431

Vergleichs-Nr. Compare No.	Artikelnummer Article No.
-------------------------------	------------------------------

VOLKSWAGEN

8D1 721 401 B	6284 008 431
8D2 721 401	6284 008 432
8D2 721 401 B	6284 008 432
8E0 721 257 B	6283 000 045
8E0 721 257 E	6283 000 045
8E1 721 401	6284 009 938
8E1 721 401 AF	6284 000 021
8E1 721 401 AG	6284 009 938
8E1 721 401 C	6284 009 938
8E1 721 401 F	6284 000 021
8E1 721 401 G	6284 009 938
8E1 721 401 K	6284 009 938
8E1 721 401 L	6284 000 023
8E2 721 401	6284 009 939
8E2 721 401 A	6284 009 939
8E2 721 401 AA	6284 009 939
8E2 721 401 C	6284 000 020
8E2 721 401 C	6284 000 020
8E2 721 401 D	6284 009 939
8E2 721 401 T	6284 000 020
901 116 081 11	3151 132 132
9011 160 81 11	3151 132 132
J16 210 310 10	2100 500 001
J16 210 380 60	2100 500 001
J16 210 541 41	2100 500 001
J31 210 221 20	3082 750 001
J31 210 261 00	3082 753 001
J31 210 302 40	3082 313 942
J31 210 302 51	3082 673 001
J31 210 350 90	3082 000 067
J31 210 351 10	3082 000 067
J31 210 351 21	3082 313 941
J31 210 351 21	3082 313 941
J31 230 350 50	3151 907 001
J31 230 350 70	3151 881 001
J31 230 350 90	3151 875 001
J31 250 251 22	1878 077 541
J31 250 251 30	1878 071 041
J31 250 251 30	1878 071 041
J31 250 261 81	1878 071 041
J31 250 261 81	1878 071 041
J31 250 352 00	1878 077 541
J31 250 352 00	1878 077 541
J31 250 352 11	1878 071 041
J31 250 352 11	1878 071 041
J31 250 352 20	1878 077 541
J31 250 352 20	1878 077 541
J31 250 352 30	1862 924 002
J31 250 352 32	1862 924 002
J31 250 353 20	1878 071 041
J31 250 353 20	1878 071 041
N 902 061 03	3096 005 000
N 906 650	1874 000 003
VAGKE155	3000 951 788
VAGKE155X	3000 951 788
VAGKE205	3000 951 788

VOLVO

1209329	1861 771 136
1209464	1861 771 136
1209585	1861 771 136

Vergleichs-Nr. Compare No.	Artikelnummer Article No.
-------------------------------	------------------------------

VOLVO

1209586	1861 850 034
1209589	3082 204 033
1209624	3082 185 231
1209660	1861 849 034
1209714	1861 771 136
1209715	1861 849 034
1209760	1861 771 136
1209761	1861 771 136
1209871	1861 901 134
1209874	3082 204 033
1209883	3082 185 231
1209884	3082 185 231
1209886	1861 849 034
1220731	3082 185 231
1220795	3082 185 231
1220800	3082 204 031
1220801	1861 901 134
1220824	3151 190 031
1220942	1861 901 134
1220949	3151 189 031
1220955	3151 190 031
1220986	1861 939 038
1232220	3082 204 031
1232221	1861 849 034
1232531	1861 771 136
1232537	1861 771 136
1232539	3082 185 231
1232546	1861 752 033
1232601	1861 849 034
1232649	1861 752 033
1232650	3082 185 231
1232651	1861 771 136
1232675	3082 204 031
1232676	1861 901 134
1232912	3082 114 031
1251942	1861 352 444
1340549	3082 204 031
1340636	1861 939 038
1340758	3082 185 231
1340758	3082 185 231
1377116	1862 158 032
1377289	1861 771 136
1377323	1861 352 444
1377325	1861 771 136
1377326	1861 901 134
1377327	1861 850 034
1377559	1861 849 034
1377561	1861 752 033
1377563	1861 771 136
200850	1862 931 001
203753	3082 204 031
203770	1861 870 142
209530	1850 282 160
270505	3000 001 007
270507	3000 124 007
270508	3000 124 032
270509	3000 124 033
271494	1862 314 032
271494	3000 831 001
271494	3082 226 031
271807	1864 506 031

Vergleichsliste / Cross reference list

Vergleichs-Nr. Compare No.	Artikelnummer Article No.	Vergleichs-Nr. Compare No.	Artikelnummer Article No.	Vergleichs-Nr. Compare No.	Artikelnummer Article No.
VOLVO		VOLVO		VOLVO	
271807	3082 255 133	3205955	3151 104 001	3549881	3151 190 031
271810	1862 428 133	3208946	1862 931 001	3560028	1862 923 001
271810	3082 254 031	3209418	1862 923 001	380569	3151 190 031
271932	1864 506 031	3209429	3151 814 001	381207	3082 114 031
271932	3082 255 133	3209530	3151 078 001	381213	3151 038 031
271950	1864 506 031	3209605	3082 859 141	381249	3082 185 231
271950	3082 255 133	3211794	3082 859 141	381250	3082 185 231
271956	1862 428 133	3212297	1862 979 001	381265	1861 352 444
271956	3082 254 232	3266801	1862 979 001	381266	1861 352 444
272217	3000 950 601	3270515	3000 697 001	381271	1861 352 444
2722171	3000 950 601	3286777	1862 931 001	381294	3082 185 231
272218	1862 534 031	3286886	1861 870 142	382716	1861 352 444
272218	3082 254 334	3293416	1850 282 160	419876	1861 352 444
272229	1864 997 801	3293460	1850 282 160	430123	3082 973 001
272229	3000 841 501	3293475	1861 870 142	46170	1861 905 039
272229	3082 638 001	3293476	3082 098 131	46170	1862 468 031
272236	1864 506 031	3293477	3151 078 001	5001134	3082 185 231
272236	3082 255 234	3294285	3082 185 231	5430123	3082 973 001
272237	1862 428 133	3294333	1862 931 001	6814422	1861 905 039
272237	3082 254 333	3294532	3082 098 131	6814583	3082 204 033
272314	3000 831 501	3296487	3151 104 001	6814584	1861 850 034
272331	1864 506 031	3344286	3000 154 001	6814585	3082 204 031
272331	3082 255 234	3344287	3000 154 001	6814586	1861 939 038
272444	3000 834 502	33442872	3000 154 001	6814599	1861 939 038
272449	3000 844 501	3344288	3000 154 001	6814600	1861 901 134
272469	3000 951 312	3344859	3000 603 001	6814601	1861 939 038
272475	3000 834 502	3345368	3082 309 741	6814602	1862 158 032
272485	3000 951 795	3345369	1878 059 142	6814603	1861 905 039
273633	3000 001 007	3411119	3151 847 001	6814604	1861 905 039
273767	3000 170 001	3430108	1862 870 003	6814689	3082 204 032
273768	3000 121 003	3436633	3082 859 141	6814692	1861 771 136
273984	3000 121 003	3436634	1862 870 003	6814979	3151 269 332
274156	3000 841 501	3436635	1862 870 003	6843009	1862 314 032
274180	3000 858 101	3447491	3082 859 141	6843010	1862 314 032
274220	3000 951 115	3450075	1862 870 003	6843207	1862 314 032
274221	3000 951 247	3464032	3082 683 001	6843605	3082 226 031
293475	1861 870 142	3464033	1862 577 001	6843623	1861 939 038
293476	3082 098 131	3467165	3151 847 001	6843627	1862 295 031
293477	3151 078 001	3502597	3082 254 031	6843631	1862 158 032
294285	3082 185 231	3502604	3082 204 032	6843641	3082 254 031
294333	1862 931 001	3502634	1861 939 038	6843879	1862 428 133
294532	3082 098 131	3502640	1861 939 038	6843879	1862 428 133
30611708	3082 632 101	3502935	3082 226 031	6900012	3182 998 702
30611710	1864 994 701	3520405	1862 295 031	6900013	3182 998 201
30681125	3000 951 022	3520482	1862 314 032	8667661	3182 998 702
30681198	2294 000 109	3520552	3082 204 033	8675 216	1864 600 215
30681231	2294 000 111	3520553	3082 204 033	8689488	1864 000 435
30711062	3000 970 003	3520699	1864 506 031	9143348	1862 468 031
30711163	3000 970 002	3520699	1864 506 031	9143472	3151 269 332
30750462	3000 970 003	3549307	1861 939 038	9143473	1861 905 039
30759484	3000 951 022	3549388	3082 255 133	9143474	1862 295 031
30813705	3151 998 701	3549391	3151 189 031	9143478	1862 428 133
30816582	3082 314 342	3549532	1862 295 031	9143485	3151 189 232
30817446	1878 995 445	3549533	1861 905 039	9143654	3151 189 232
30819939	3151 998 701	3549534	1861 905 039	9143738	3082 255 133
30822969	3000 834 502	3549534	1861 905 039	9143749	3082 255 133
3200850	1862 931 001	3549535	1861 901 134	9143750	1864 506 031
3201023	3082 204 031	3549536	1862 158 032	9163500	1862 428 133
3202589	1861 870 142	3549537	1861 771 136	9163501	3082 254 232
3203753	3082 204 031	3549538	1861 939 038	9163505	3151 189 232
3203770	1861 870 142	3549538	1861 939 038	9163506	3151 269 332

Vergleichsliste / Cross reference list

Vergleichs-Nr. Compare No.	Artikelnummer Article No.	Vergleichs-Nr. Compare No.	Artikelnummer Article No.	Vergleichs-Nr. Compare No.	Artikelnummer Article No.
VOLVO					
9176001	1862 428 134				
9176002	1862 314 032				
9176188	1864 997 801				
9176204	3000 831 501				
9176204	3000 831 501				
9176205	3000 831 501				
9176205	3000 831 501				
9176240	3082 255 234				
9176260	1862 314 032				
9176261	3082 254 333				
9176262	3082 254 334				
9176268	1862 534 031				
9181056	1864 996 701				
9181322	3182 998 702				
9181323	3182 998 201				
9181651	3151 269 332				
9181780	3151 269 332				
9181781	3082 255 234				
9181857	1862 314 032				
9463525	3182 998 702				
9463681	3182 998 201				
9480143-B	3082 600 518				
9480144	1864 600 208				
X9480143-B	3000 951 795				

Neuaufnahmen / New to range

Artikelnummer Article No.	Seite Page	Hersteller Manufacturer	Artikelnummer Article No.	Seite Page	Hersteller Manufacturer
1861 891 334	312 313	OPEL	1864 600 215	612 613 614 615 616 619 620	VOLVO
1862 428 134	605 606 614 617 618	VOLVO	1864 600 216	21	AUDI
1862 864 002	452 461 462 466 469 471	TOYOTA	1864 600 216	431 432	SKODA
1862 907 002	450 451	TOYOTA	1864 600 218	386	SAAB
1864 000 084	21 22 23 24 52 53	AUDI	1864 600 219	449 470	TOYOTA
1864 000 084	400 401 402 407 408 409 414 415 421 423 424	SEAT	1878 000 796	167 168	HYUNDAI
1864 000 084	431 432	SKODA	1878 000 796	188 189 190 193 194	MAZDA
1864 000 084	496 498 523 524 530 533 536 537 538 539 557 558 564 578 580 599	VOLKSWAGEN	1878 000 796	253 259	MITSUBISHI
1864 000 146	310	OPEL	1878 000 796	355	PROTON
1864 000 146	484 485	VAUXHALL	1878 000 808	157 158 159 161	HONDA
1864 000 274	575 581	VOLKSWAGEN	1878 000 808	379 380 382	ROVER
1864 000 411	354	PORSCHE	1878 000 824	155	HONDA
1864 000 436	84	CITROËN	1878 000 825	157 158 159 161	HONDA
1864 000 436	331 332 333	PEUGEOT	1878 000 845	107 113 118 127	FIAT
1864 600 211	138 140	FORD	1878 000 845	183	LANCIA
1864 600 212	446	SUZUKI	1878 000 873	444	SUZUKI
1864 600 213	263	MITSUBISHI	1878 000 884	345	PEUGEOT
1864 600 214	313 318 319	OPEL	1878 001 191	188	MAZDA
1864 600 214	486 489	VAUXHALL	1878 001 415	391 392	SAAB
			1878 001 508	79 91 95	CITROËN
			1878 001 508	272	NISSAN
			1878 001 508	321 322	PEUGEOT
			1878 001 508	379	ROVER
			1878 001 554	132 133	FORD
			1878 001 816	137 138 140 142 146	FORD

Neuaufnahmen / New to range

Artikelnummer Article No.	Seite Page	Hersteller Manufacturer	Artikelnummer Article No.	Seite Page	Hersteller Manufacturer
1878 001 816	188	MAZDA	2100 077 031	26 27 28	AUDI
1878 001 930	442	SUBARU		31 32 34	
1878 002 087	296	OPEL		35 41 42	
1878 002 087	480	VAUXHALL		44 46 49	
1878 002 205	76	CHEVROLET		50	
1878 002 395	188 191	MAZDA	2100 077 031	141	FORD
1878 002 520	540 541	VOLKSWAGEN	2100 077 031	394 395	SEAT
1878 002 521	83	CITROËN	2100 077 031	434 435	SKODA
1878 002 521	326 328 331	PEUGEOT	2100 077 031	498 538 564	VOLKSWAGEN
	332			565 567 568	
1878 002 522	187	MAZDA		569 570 577	
1878 026 431	249	MERCEDES BENZ		579 580 587	
1878 077 741	266 267 276	NISSAN	2100 078 031	18 19 40	AUDI
	279 280 281			41	
1878 077 941	267 277 278	NISSAN	2100 079 031	28 29 30	AUDI
	281			33 41 42	
1878 078 041	266 267 277	NISSAN		43 44 45	
	278 280			47	
1878 600 537	165	HYUNDAI	2100 079 031	435	SKODA
1878 600 538	173	KIA	2100 079 031	565 566 569	VOLKSWAGEN
1878 600 539	173	KIA	2100 080 031	40 41 45	AUDI
1878 600 540	174	KIA		47 48	
1878 600 542	449 459 460	TOYOTA	2100 081 031	225 226 235	MERCEDES BENZ
	470			236 237	
1878 600 544	99	DAEWOO	2100 082 031	205 206 207	MERCEDES BENZ
1878 600 546	165	HYUNDAI		208 213 223	
1878 600 547	165	HYUNDAI		224 228 230	
1878 600 548	33 36 38	AUDI		232	
1878 600 549	141	FORD	2100 083 031	208	MERCEDES BENZ
1878 600 549	395	SEAT	2100 087 031	251	MERCEDES BENZ
1878 600 549	588	VOLKSWAGEN	2100 500 001	588 589	VOLKSWAGEN
1878 600 630	422	SEAT	2289 000 041	23 24	AUDI
1878 600 630	494 534 557	VOLKSWAGEN	2289 000 041	400 402 407	SEAT
1878 600 631	556 595	VOLKSWAGEN		409 414 415	
1878 600 632	289 319	OPEL		421 423 424	
1878 600 632	475 490	VAUXHALL	2289 000 041	431 432	SKODA
1878 600 803	251	MERCEDES BENZ	2289 000 041	496 497 498	VOLKSWAGEN
1878 600 819	137 140	FORD		523 524 530	
1878 600 820	127	FIAT		536 537 538	
1878 600 820	183	LANCIA		539 558 559	
2100 010 033	70 76	BMW		564 578 580	
2100 010 034	74	BMW		599	
2100 011 033	64 68 73	BMW	2289 000 054 ☉	25	AUDI
	76		2289 000 054 ☉	396 416 424	SEAT
2100 011 034	60 61 62	BMW	2289 000 054 ☉	433	SKODA
	63 68		2289 000 054 ☉	504 540 541	VOLKSWAGEN
2100 011 034	311	OPEL		542 552 571	
2100 011 034	485	VAUXHALL		590 591	
2100 024 136	238 239 240	MERCEDES BENZ	2289 601 001 ☉	24	AUDI
2100 024 139	233 242 244	MERCEDES BENZ	2289 601 001 ☉	141	FORD
	247 248		2289 601 001 ☉	394 395 404	SEAT
2100 039 031	228 230	MERCEDES BENZ		411 415 424	
2100 039 033	555	VOLKSWAGEN	2289 601 001 ☉	426	SKODA
2100 041 031	238 239 240	MERCEDES BENZ	2289 601 001 ☉	498 499 539	VOLKSWAGEN
2100 042 033	251	MERCEDES BENZ		583 587 588	
2100 044 032	32 36 38	AUDI	2289 601 002 ☉	25 26	AUDI
	39 46 47		2289 601 002 ☉	396 416	SEAT
2100 044 032	435	SKODA	2289 601 002 ☉	433 434	SKODA
2100 044 032	568	VOLKSWAGEN	2289 601 002 ☉	540 542 572	VOLKSWAGEN
				590 591	
			2294 000 285	35 39	AUDI
			2294 000 291	84	CITROËN
			2294 000 291	331 332 333	PEUGEOT

Neuaufnahmen / New to range

Artikelnummer Article No.	Seite Page	Hersteller Manufacturer
2294 000 292	140	FORD
2294 000 293	437	SSANGYONG
2294 000 296	291 313 318	OPEL
2294 000 296	385	SAAB
2294 000 296	476 486 489	VAUXHALL
2294 000 297	76	CADILLAC
2294 000 298	5	ALFA ROMEO
2294 000 329	23 24	AUDI
2294 000 329	400 414 421	SEAT
	423 424	
2294 000 329	431 432	SKODA
2294 000 329	496 497 498	VOLKSWAGEN
	523 524 530	
	537 539 558	
	559 564 578	
	580 583 599	
3000 044 002	101	DAIHATSU
3000 044 002	454 455 470	TOYOTA
	471	
3000 158 003 #■	397 401 404	SEAT
	405 407	
3000 158 003 #■	505 506 508	VOLKSWAGEN
	510 511 512	
	518 524 525	
	543 545 546	
	572 573 574	
	580 595	
3000 662 001	163	HONDA
3000 950 625	127	FIAT
3000 950 625	183	LANCIA
3000 950 702 ☺	141	FORD
3000 950 702 ☺	394	SEAT
3000 950 702 ☺	587	VOLKSWAGEN
3000 950 703	266 267 276	NISSAN
	279 280 281	
3000 950 704	271 275 283	NISSAN
3000 950 705	191 196	MAZDA
3000 950 706	257	MITSUBISHI
3000 951 003	76	CHEVROLET
3000 951 004	506	VOLKSWAGEN
3000 951 006 ☺	137 140	FORD
3000 951 008	187	MAZDA
3000 951 009	188	MAZDA
3000 951 010	540 541	VOLKSWAGEN
3000 951 011	326 328	PEUGEOT
3000 951 012	83	CITROËN
3000 951 012	331 332	PEUGEOT
3000 951 013	84	CITROËN
3000 951 013	331 332 333	PEUGEOT
3000 951 014	354	PORSCHE
3000 951 015	351 352	PORSCHE
3000 951 016	351 352	PORSCHE
3000 951 017	351	PORSCHE
3000 951 018 ☺	386	SAAB
3000 951 021 ☺	144	FORD
3000 951 105 ☺■	296	OPEL
3000 951 105 ☺■	480	VAUXHALL
3000 951 107 ■	555	VOLKSWAGEN
3000 951 109 ☺■	217 221 222	MERCEDES BENZ
	231 238 239	
	240 241	
3000 951 111 ☺■	251	MERCEDES BENZ
3000 951 112 ☺■	251	MERCEDES BENZ

Artikelnummer Article No.	Seite Page	Hersteller Manufacturer
3000 951 114 ☺■	385 386	SAAB
3000 951 115 ☺■	612 613 619	VOLVO
	620	
3000 951 123	90	CITROËN
3000 951 123	121	FIAT
3000 951 123	343	PEUGEOT
3000 951 123	459	TOYOTA
3000 951 205	251	MERCEDES BENZ
3000 951 215	132 133	FORD
3000 951 217	310	OPEL
3000 951 217	484 485	VAUXHALL
3000 951 218 ☺	310	OPEL
3000 951 218 ☺	484 485	VAUXHALL
3000 951 221 ☺■	185	LAND ROVER
3000 951 224 ☺■	310	OPEL
3000 951 224 ☺■	485	VAUXHALL
3000 951 230 ■	154	FORD
3000 951 231 ■	76	BMW
3000 951 232 ■	64	BMW
3000 951 245 ☺	137 140	FORD
3000 951 246 ☺	138 140	FORD
3000 951 247 ☺	612 613 614	VOLVO
	615 616 619	
	620	
3000 951 248	78	CHRYSLER
3000 951 255	87 90 94	CITROËN
3000 951 255	121 125	FIAT
3000 951 255	184	LANCIA
3000 951 255	341 343	PEUGEOT
3000 951 257 ☺■	107 114	FIAT
3000 951 258 ☺■	271	NISSAN
3000 951 258 ☺■	304 305 306	OPEL
3000 951 258 ☺■	371	RENAULT
3000 951 259	78	CHRYSLER
3000 951 260	422	SEAT
3000 951 260	494 534 557	VOLKSWAGEN
3000 951 261 ☺■	534	VOLKSWAGEN
3000 951 262	556 595	VOLKSWAGEN
3000 951 263 ☺	289 319	OPEL
3000 951 263 ☺	475 490	VAUXHALL
3000 951 264 ☺	313 318 319	OPEL
3000 951 264 ☺	486 489	VAUXHALL
3000 951 265	33 38	AUDI
3000 951 269 ■	64	BMW
3000 951 272	193 196	MAZDA
3000 951 273	174	KIA
3000 951 274	174	KIA
3000 951 275 ■	113	FIAT
3000 951 276 ■	89	CITROËN
3000 951 276 ■	120	FIAT
3000 951 276 ■	343	PEUGEOT
3000 951 277 ■	5	ALFA ROMEO
3000 951 278 ■	3 4 7	ALFA ROMEO
3000 951 279 ■	80 83 91	CITROËN
	95	
3000 951 279 ■	322 326 327	PEUGEOT
	328 330 345	
	346	
3000 951 280 ■	83	CITROËN
3000 951 280 ■	326 327 328	PEUGEOT
	331 332	
3000 951 281 ■	83 91 95	CITROËN
3000 951 281 ■	331	PEUGEOT

Neuaufnahmen / New to range

Artikelnummer Article No.	Seite Page	Hersteller Manufacturer
3000 951 282	88 89	CITROËN
3000 951 282	111	FIAT
3000 951 282	342 343	PEUGEOT
3000 951 283	122	FIAT
3000 951 284	89	CITROËN
3000 951 284	111	FIAT
3000 951 284	342 343	PEUGEOT
3000 951 285	365 367 375	RENAULT
3000 951 286	332	PEUGEOT
3000 951 288	83 84	CITROËN
3000 951 288	340 341	PEUGEOT
3000 951 289	4	ALFA ROMEO
3000 951 289	108 122	FIAT
3000 951 290	122	FIAT
3000 951 291	122	FIAT
3000 951 292	83	CITROËN
3000 951 292	327 329	PEUGEOT
3000 951 293	118	FIAT
3000 951 293	184	LANCIA
3000 951 294	142 151	FORD
3000 951 295	267 273	NISSAN
3000 951 295	372 374	RENAULT
3000 951 296	331 332 337 340	PEUGEOT
3000 951 297	84	CITROËN
3000 951 297	337 340	PEUGEOT
3000 951 298	253	MINI
3000 951 310	7	ALFA ROMEO
3000 951 310	179 182	LANCIA
3000 951 311	372 374	RENAULT
3000 951 312	613 616	VOLVO
3000 951 314	117	FIAT
3000 951 315	111	FIAT
3000 951 319	304 305 306 307	OPEL
3000 951 319	371	RENAULT
3000 951 319	483	VAUXHALL
3000 951 327	4	ALFA ROMEO
3000 951 402	165	HYUNDAI
3000 951 408	99	DAEWOO
3000 951 409	165	HYUNDAI
3000 951 502	113 122	FIAT
3000 951 502	181 184	LANCIA
3000 951 503	118	FIAT
3000 951 774	154	FORD
3000 954 025	76	CHEVROLET
3000 954 025	99	DAEWOO
3000 954 028	165	HYUNDAI
3000 954 036	166	HYUNDAI
3000 954 037	174	KIA
3000 954 057	449 470	TOYOTA
3000 954 060	449	TOYOTA
3000 970 001	25	AUDI
3000 970 001	396 416 424	SEAT
3000 970 001	433	SKODA
3000 970 001	504 540 541 542 552 571 590 591	VOLKSWAGEN
3000 970 002	140	FORD
3000 970 002	188	MAZDA
3000 970 002	613 616	VOLVO
3000 970 003	140	FORD
3000 970 003	613 616	VOLVO

Artikelnummer Article No.	Seite Page	Hersteller Manufacturer
3000 970 004	25 26	AUDI
3000 970 004	396 416	SEAT
3000 970 004	433 434	SKODA
3000 970 004	540 542 572 590 591	VOLKSWAGEN
3000 970 005	39	AUDI
3000 970 006	5	ALFA ROMEO
3000 970 008	140	FORD
3000 970 010	352	PORSCHE
3000 990 002	137 138 139	FORD
3000 990 002	188	MAZDA
3000 990 003	594 595	VOLKSWAGEN
3000 990 004	144	FORD
3000 990 005	142 143	FORD
3000 990 006	316	OPEL
3000 990 006	487	VAUXHALL
3000 990 007	289 316 317	OPEL
3000 990 007	475 487	VAUXHALL
3000 990 008	129 143	FORD
3000 990 009	143	FORD
3000 990 010	384 385 390	SAAB
3000 990 011	310	OPEL
3000 990 011	484 485	VAUXHALL
3000 990 012	316	OPEL
3000 990 012	487	VAUXHALL
3000 990 013	316	OPEL
3000 990 013	487	VAUXHALL
3000 990 014	141	FORD
3000 990 014	394 395	SEAT
3000 990 014	586 587	VOLKSWAGEN
3000 990 016	310 311	OPEL
3000 990 016	485	VAUXHALL
3000 990 017	288 316	OPEL
3000 990 017	474 486	VAUXHALL
3000 990 018	288 316	OPEL
3000 990 018	474 486	VAUXHALL
3000 990 019	290 317 318 320	OPEL
3000 990 019	475 488 490	VAUXHALL
3000 990 020	594 595	VOLKSWAGEN
3000 990 021	147	FORD
3000 990 022	139	FORD
3000 990 023	139	FORD
3000 990 024	143	FORD
3000 990 025	140	FORD
3000 990 026	288 289 293 303 316 318 319	OPEL
3000 990 026	474 479 482 487 489 490	VAUXHALL
3000 990 027	288 289 316 318 319	OPEL
3000 990 027	474 487 489 490	VAUXHALL
3000 990 028	289 316 317 318 319	OPEL
3000 990 028	475 487 489 490	VAUXHALL
3000 990 029	289 296 303 313 314 316 317 318 319	OPEL

Neuaufnahmen / New to range

Artikelnummer Article No.	Seite Page	Hersteller Manufacturer
3000 990 029	475 481 482 486 487 489 490	VAUXHALL
3000 990 030	290	OPEL
3000 990 030	475	VAUXHALL
3000 990 031	290	OPEL
3000 990 031	475	VAUXHALL
3000 990 032	139	FORD
3000 990 033 ■	228 230 234	MERCEDES BENZ
3000 990 034 ■	228 230 234	MERCEDES BENZ
3000 990 035	289 290	OPEL
3000 990 035	475	VAUXHALL
3000 990 036	289 290 291 293 296 303	OPEL
3000 990 036	475 476 480 481	VAUXHALL
3000 990 037	586	VOLKSWAGEN
3000 990 038	394	SEAT
3000 990 039	432	SKODA
3000 990 039	494 498 537 538	VOLKSWAGEN
3000 990 040	313 317	OPEL
3000 990 040	485 488	VAUXHALL
3000 990 041	148	FORD
3000 990 042	317	OPEL
3000 990 042	488	VAUXHALL
3000 990 043	24	AUDI
3000 990 043	141	FORD
3000 990 043	394 395 404 411 415 424	SEAT
3000 990 043	426	SKODA
3000 990 043	498 499 539 583 587 588	VOLKSWAGEN
3000 990 044	148	FORD
3000 990 045	148	FORD
3000 990 046	611 612 614 617 619	VOLVO
3000 990 047	148	FORD
3000 990 048	141	FORD
3000 990 048	586	VOLKSWAGEN
3000 990 049 ■	209 250	MERCEDES BENZ
3000 990 050	209 250	MERCEDES BENZ
3000 990 051 ■	615	VOLVO
3000 990 052 ■	611 612 613 614 615 616 617 618 619 620	VOLVO
3000 990 053 ■	216 217 218 219 220 221	MERCEDES BENZ
3000 990 054 ■	217 222 231	MERCEDES BENZ
3000 990 055	141	FORD
3000 990 055	394	SEAT
3000 990 055	587	VOLKSWAGEN
3000 990 056 ■	369	RENAULT
3000 990 057 ■	226 227 230	MERCEDES BENZ
3000 990 058	290 317 318 320	OPEL
3000 990 058	475 488 490	VAUXHALL
3000 990 059	290 318 320	OPEL
3000 990 059	476 488 490	VAUXHALL
3000 990 060	22 52 53	AUDI
3000 990 060	413 414 422	SEAT
3000 990 060	493 533 534	VOLKSWAGEN

Artikelnummer Article No.	Seite Page	Hersteller Manufacturer
3000 990 061	24	AUDI
3000 990 061	141	FORD
3000 990 061	394 395	SEAT
3000 990 061	587 588	VOLKSWAGEN
3000 990 062	318	OPEL
3000 990 062	489	VAUXHALL
3000 990 063 ■	369	RENAULT
3000 990 065 ■	140 144 151	FORD
3000 990 066 ■	144	FORD
3000 990 067 ■	250	MERCEDES BENZ
3000 990 068 ■	225 228 237	MERCEDES BENZ
3000 990 069 ■	225 228 237	MERCEDES BENZ
3000 990 070 ■	231	MERCEDES BENZ
3000 990 072 ■	219 222 231	MERCEDES BENZ
3000 990 073 ■	219 222 231	MERCEDES BENZ
3000 990 074 ■	313 318	OPEL
3000 990 074 ■	486 489	VAUXHALL
3000 990 075 ■	319	OPEL
3000 990 075 ■	489	VAUXHALL
3000 990 076 ■	370 378	RENAULT
3000 990 077 ■	144	FORD
3000 990 078	288	OPEL
3000 990 078	474	VAUXHALL
3000 990 079	288	OPEL
3000 990 079	474	VAUXHALL
3000 990 080	129 143 144	FORD
3000 990 081 ■	396 416	SEAT
3000 990 081 ■	433 434	SKODA
3000 990 081 ■	540 542 590 591	VOLKSWAGEN
3000 990 082	3 4	ALFA ROMEO
3000 990 083 ■	3 4	ALFA ROMEO
3000 990 084	137 138 142 146	FORD
3000 990 084	188	MAZDA
3000 990 085	137 140	FORD
3074 003 305	149	FORD
3074 003 319	561 562	VOLKSWAGEN
3074 003 362	115 116 117	FIAT
3074 003 364	123 124	FIAT
3074 003 364	178	LANCIA
3074 003 365	117 118	FIAT
3074 003 366	117 118	FIAT
3074 003 366	182 183	LANCIA
3074 003 367	416 417	SEAT
3074 003 368	416	SEAT
3074 600 202	85	CITROËN
3074 600 203	81 82 83	CITROËN
3074 600 204	92 93	CITROËN
3074 600 205	198	MERCEDES BENZ
3074 600 206	272	NISSAN
3074 600 207	277	NISSAN
3074 600 208	277	NISSAN
3074 600 209	85 86	CITROËN
3074 600 209	109 110	FIAT
3074 600 210	445	SUZUKI
3074 600 211	363	RENAULT
3074 600 212	325 326 327 328	PEUGEOT
3074 600 213	325 326 327 328	PEUGEOT
3074 600 214	326 327 328 329	PEUGEOT

Neuaufnahmen / New to range

Artikelnummer Article No.	Seite Page	Hersteller Manufacturer	Artikelnummer Article No.	Seite Page	Hersteller Manufacturer
3074 600 215	326 327 328	PEUGEOT	3074 600 255	184	LANCIA
3074 600 216	326 327 328 329	PEUGEOT	3074 600 255	341 343	PEUGEOT
3074 600 217	329 330	PEUGEOT	3074 600 256	87 89 90	CITROËN
3074 600 218	330 331	PEUGEOT	3074 600 256	343	PEUGEOT
3074 600 219	330	PEUGEOT	3074 600 257	90 91	CITROËN
3074 600 220	336	PEUGEOT	3074 600 257	344	PEUGEOT
3074 600 221	336	PEUGEOT	3074 600 258	114	FIAT
3074 600 222	336 337	PEUGEOT	3074 600 259	368 369	RENAULT
3074 600 223	401 407 411 412	SEAT	3082 000 001	266 267 268 269 276 277 278 280 281	NISSAN
3074 600 224	400 401 407 411 412	SEAT	3082 000 025	143	FORD
3074 600 225	88 89	CITROËN	3082 000 026	143	FORD
3074 600 225	110 111	FIAT	3082 000 064	79	CITROËN
3074 600 225	342	PEUGEOT	3082 000 064	321	PEUGEOT
3074 600 226	88 89	CITROËN	3082 000 064	379	ROVER
3074 600 226	110 111	FIAT	3082 000 233	445	SUZUKI
3074 600 226	342	PEUGEOT	3082 000 265	266 267 276 279 280 281	NISSAN
3074 600 227	88	CITROËN	3082 000 266	268 271 272 275 276 283	NISSAN
3074 600 227	110	FIAT	3082 000 267	267 270 272 276 279 280 282 283	NISSAN
3074 600 227	342	PEUGEOT	3082 000 299	137 140	FORD
3074 600 228	9 10 11	AUDI	3082 000 333	144	FORD
3074 600 229	85 92	CITROËN	3082 000 358	442	SUBARU
3074 600 230	97	CITROËN	3082 000 469	188 191	MAZDA
3074 600 231	81	CITROËN	3082 000 480	506	VOLKSWAGEN
3074 600 232	80	CITROËN	3082 000 489	354	PORSCHE
3074 600 232	345 346	PEUGEOT	3082 000 490	540 541	VOLKSWAGEN
3074 600 233	80 81	CITROËN	3082 000 492	187	MAZDA
3074 600 233	345 346	PEUGEOT	3082 000 534	352	PORSCHE
3074 600 234	92 93 94	CITROËN	3082 000 539	84	CITROËN
3074 600 235	92 93	CITROËN	3082 000 539	331 332 333	PEUGEOT
3074 600 236	158 159	HONDA	3082 600 523	137 138 140	FORD
3074 600 237	295	OPEL	3082 600 524	141	FORD
3074 600 237	480	VAUXHALL	3082 600 524	395	SEAT
3074 600 238	321 322	PEUGEOT	3082 600 524	588	VOLKSWAGEN
3074 600 239	91	CITROËN	3082 600 525	422	SEAT
3074 600 239	321 322	PEUGEOT	3082 600 525	494 534 557	VOLKSWAGEN
3074 600 240	365	RENAULT	3082 600 526	556 595	VOLKSWAGEN
3074 600 241	372 374	RENAULT	3082 600 527	289 319	OPEL
3074 600 242	367 368	RENAULT	3082 600 527	475 490	VAUXHALL
3074 600 243	445	SUZUKI	3082 600 528	313 318 319	OPEL
3074 600 244	444	SUZUKI	3082 600 528	486 489	VAUXHALL
3074 600 245	321 322	PEUGEOT	3082 600 529	33 36 38	AUDI
3074 600 246	96 97	CITROËN	3082 600 530	33	AUDI
3074 600 247	80 81	CITROËN	3082 600 531	33 34 37	AUDI
3074 600 247	345 346	PEUGEOT	3082 600 532	386	SAAB
3074 600 248	80	CITROËN	3082 600 533	385	SAAB
3074 600 248	346	PEUGEOT	3082 600 713	127	FIAT
3074 600 250	95 96	CITROËN	3082 600 713	183	LANCIA
3074 600 251	95 96	CITROËN	3082 600 714	594	VOLKSWAGEN
3074 600 252	397 404 405 411	SEAT	3082 600 715	165	HYUNDAI
3074 600 253	87 89 90	CITROËN	3082 600 716	165	HYUNDAI
3074 600 253	120 121 125	FIAT	3082 600 718	165	HYUNDAI
3074 600 253	340 343	PEUGEOT	3082 600 719	173	KIA
3074 600 254	87 90 91	CITROËN	3082 600 721	174	KIA
3074 600 254	120 121 125	FIAT	3082 600 722	174	KIA
3074 600 254	184	LANCIA	3082 600 723	449 470	TOYOTA
3074 600 254	341 343	PEUGEOT	3082 600 724	449 470	TOYOTA
3074 600 255	87 88 90 91	CITROËN			
3074 600 255	121 125	FIAT			

Neuaufnahmen / New to range

Artikelnummer Article No.	Seite Page	Hersteller Manufacturer
3082 600 725	449 459 460 470	TOYOTA
3082 635 701	156 164	HONDA
3082 641 301	174	KIA
3082 727 001	448 449 451 452 453 456 457 458 459 460 469 470 472	TOYOTA
3082 772 001	277	NISSAN
3082 850 041	129	FORD
3082 850 041	188 189 190 194 196	MAZDA
3082 882 001	254 255 256 260 261 265	MITSUBISHI
3082 882 001	355	PROTON
3082 885 001	471	TOYOTA
3082 894 001	102	DAIHATSU
3082 894 001	463	TOYOTA
3082 913 001	156 157 161 162	HONDA
3082 913 001	379	ROVER
3082 949 001	438 442 443	SUBARU
3082 967 001	55	BARKAS
3082 967 001	266	MULTICAR
3089 000 024 ☺	78	CHRYSLER
3151 000 121	427 428	SKODA
3151 000 121	503	VOLKSWAGEN
3151 000 123	104 107 111 113 115 116 117 121 122 126 127 128	FIAT
3151 000 123	176 183	LANCIA
3151 000 123	393 404 416 417	SEAT
3151 000 123	621 622	ZASTAVA
3151 000 137	107 113 114 117 118 122 126 127	FIAT
3151 000 137	182 183	LANCIA
3151 000 181	131 132 133 134 136 143 146	FORD
3151 000 319	76	CHEVROLET
3151 000 394	352	PORSCHE
3151 037 131	505 506 508 510 511 512 543 546 572 573 574 584	VOLKSWAGEN
3151 600 505	76	CHEVROLET
3151 600 505	99	DAEWOO
3151 600 509	449 450 453 454 456 458 459 460 470	TOYOTA
3151 600 511	78	CHRYSLER
3151 600 514	83	CITROËN
3151 600 514	331 332	PEUGEOT
3151 600 515	191 193 196 198	MAZDA
3151 600 516	168	HYUNDAI
3151 600 516	174	KIA
3151 600 517	174	KIA
3151 600 518	449	TOYOTA

Artikelnummer Article No.	Seite Page	Hersteller Manufacturer
3151 803 003	129 148	FORD
3182 600 109	137 138 140	FORD
3182 600 109	187	MAZDA
3182 600 110	153	FORD
3182 600 111	290 293 296 303 314	OPEL
3182 600 111	476 480 481 486	VAUXHALL
3182 600 112	139 140 142 151	FORD
3182 600 112	187	MAZDA
3182 600 113	3 4	ALFA ROMEO
3182 600 114	140	FORD
3182 600 115	172 173	JEEP
3182 600 116	252	MG
3182 600 116	378	ROVER
3182 600 117	252 253	MG
3182 600 117	378 379	ROVER
3182 600 118	185	LAND ROVER
3189 000 020	187	MAZDA
3189 000 021	188 191	MAZDA
6283 000 036	52 53	AUDI
6283 000 036	397 401 402	SEAT
6283 000 036	501 503 583 584	VOLKSWAGEN
6283 000 041	35 36 37 38 39	AUDI
6283 000 042	425 426 427 428	SKODA
6283 000 043	351 352	PORSCHE
6283 000 045	26 27 28 29 30 31 32 33 34 35 36 37 38 42 43 44 45 46 47 48 49	AUDI
6283 000 045	354	PORSCHE
6283 000 045	434 435	SKODA
6283 000 045	564 565 566 567 568 569 570 571	VOLKSWAGEN
6283 000 047	25	AUDI
6283 000 047	395 396 415	SEAT
6283 000 047	433	SKODA
6283 000 047	504 505 539 540 541 542 571 589 590 591	VOLKSWAGEN
6283 001 031	14 15 16 17 18 19 39 40 41 47 48 49 50	AUDI
6283 001 031	354	PORSCHE
6283 004 502	84	CITROËN
6283 004 502	331 332 333	PEUGEOT
6283 005 802	20 24 25	AUDI
6283 005 802	395 402 403 404 409 410 415	SEAT
6283 005 802	432	SKODA

Neuaufnahmen / New to range

Artikelnummer Article No.	Seite Page	Hersteller Manufacturer
6283 005 802	491 492 493	VOLKSWAGEN
	494 495 496	
	497 498 506	
	531 532 533	
	534 535 536	
	537 538 539	
	541 556 557	
	558 571 581	
	582 583 589	
6283 005 903	83	CITROËN
6283 007 001	255	MITSUBISHI
6283 007 001	436	SMART
6284 000 004	556	VOLKSWAGEN
6284 000 043	84	CITROËN
6284 000 043	331 332 333	PEUGEOT
6284 000 048	571 572	VOLKSWAGEN
6284 000 055	83	CITROËN
6284 000 056	24 25 26	AUDI
6284 000 056	395 396	SEAT
6284 000 056	591	VOLKSWAGEN
6284 008 432	26 27 28	AUDI
	29 30 31	
	32 46	
6284 008 432	564 565 566	VOLKSWAGEN
	567 568	
6284 009 204	401 402 408	SEAT
	409 412	
6284 009 204	501 503	VOLKSWAGEN
6284 010 601	331 332	PEUGEOT

Artikelnummer Article No.	Seite Page	Hersteller Manufacturer
------------------------------	---------------	----------------------------

Geänderte Bestellnummer / Amended part numbers

Artikelnummer alt Article No. old	Artikelnummer neu Article No. new	Artikelnummer alt Article No. old	Artikelnummer neu Article No. new	Artikelnummer alt Article No. old	Artikelnummer neu Article No. new
1800 002 003	1800 002 005	1878 600 813	1864 600 212	3000 746 001	3000 951 310
1861 768 042	1878 600 822	1878 600 821	1864 600 215	3000 748 001	3000 835 601
1861 808 102	1878 000 796	1878 984 901	1878 985 501	3000 823 201	3000 951 204
1862 265 745	1862 265 031	1878 985 203	1878 984 201	3000 830 101	3000 951 743
1862 487 031	1878 001 816	1878 985 601	1862 843 002	3000 833 901	3000 835 201
1862 578 001	1878 000 825	1878 989 701	1878 078 041	3000 835 301	3000 222 001
1862 595 001	1878 993 201	1878 992 201	1862 853 002	3000 853 601	3000 855 201
1862 601 001	3000 797 001	1878 994 301	1878 001 508	3000 857 301	3000 951 272
1862 602 001	1878 000 845	1878 994 501	1862 853 002	3000 857 602	3000 633 001
1862 605 001	1878 001 191	1878 995 501	1862 853 002	3000 857 603	3000 822 901
1862 610 001	1878 000 808	2100 023 001	2100 006 232	3000 858 001	3000 951 255
1862 647 001	1861 815 003	2100 044 031	2100 044 032	3000 859 701	3000 951 004
1862 657 001	1878 078 041	2289 000 149	2289 000 041	3000 950 603	3000 839 801
1862 681 001	1878 851 001	2294 000 108	2294 000 329	3000 950 604	3000 951 706
1862 738 001	1862 853 002	2294 501 027	2294 000 453	3000 950 609	3000 951 317
1862 795 001	1878 851 001	2294 501 040	2294 000 453	3000 950 610	3000 951 316
1862 846 001	1878 000 824	3000 007 001	3000 007 002	3000 950 622	3000 859 501
1862 854 002	1862 853 002	3000 009 001	3000 009 003	3000 950 623	3000 951 236
1862 855 004	1878 001 189	3000 017 002	3000 119 001	3000 951 108	3000 970 001
1862 870 004	1862 870 003	3000 026 001	3000 026 002	3000 951 208	3000 839 801
1862 892 002	1862 853 002	3000 031 002	3000 047 008	3000 951 209	3000 951 210
1862 939 002	1878 000 873	3000 047 002	3000 047 009	3000 951 235	3000 856 801
1862 982 005	1862 647 001	3000 056 001	3000 056 002	3000 951 267	3000 842 201
1862 988 002	1862 853 002	3000 076 001	3000 170 001	3000 951 271	3000 951 202
1864 527 034	1864 533 133	3000 080 001	3000 120 001	3000 951 783	3000 951 109
1864 600 201	1864 533 133	3000 090 002	3000 111 001	3000 951 797	3000 951 202
1864 970 001	1864 997 501	3000 117 001	3000 047 008	3000 970 007	3000 970 010
1864 997 301	1864 000 084	3000 117 003	3000 047 010	3000 990 001	3000 990 084
1864 998 201	1864 000 084	3000 121 001	3000 121 003	3082 000 138	3082 727 001
1864 998 701	1864 000 274	3000 124 009	3000 124 033	3082 061 132	3082 061 232
1878 002 100	1878 040 545	3000 134 002	3000 458 001	3082 180 347	3082 180 333
1878 049 542	1878 002 059	3000 262 001	3000 482 001	3082 191 041	3082 191 032
1878 600 541	1864 600 219	3000 363 001	3000 388 002	3082 304 431	3082 286 031
1878 600 628	1878 600 627	3000 640 001	3000 832 601	3082 312 532	3082 000 480
1878 600 806	1864 600 213	3000 711 001	3000 951 248	3082 600 529	3082 307 232

Geänderte Bestellnummer / Amended part numbers

Artikelnummer alt Article No. old	Artikelnummer neu Article No. new	Artikelnummer alt Article No. old	Artikelnummer neu Article No. new	Artikelnummer alt Article No. old	Artikelnummer neu Article No. new
3082 636 401	3082 000 001				
3082 637 501	3082 000 333				
3082 639 101	3082 000 244				
3082 639 203	3082 600 714				
3082 639 501	3082 000 244				
3082 642 501	3082 000 064				
3082 648 001	3082 679 001				
3082 724 001	3082 000 138				
3082 783 001	3082 000 001				
3082 836 004	3082 000 233				
3082 854 001	3082 931 001				
3082 900 001	3082 635 501				
3082 901 001	3082 881 001				
3082 952 001	3082 000 001				
3082 953 002	3082 878 002				
3151 600 510	3151 231 031				
3151 810 001	3151 810 004				
3151 840 001	3151 000 123				
3151 876 001	3151 600 509				
3151 889 001	3151 000 181				
3151 892 002	3151 000 121				
3151 895 002	3151 000 137				
3189 000 932	3189 000 931				
6283 000 015	6283 000 045				
6283 004 039	6283 000 043				
6283 998 701	6283 000 042				

Geänderte Bestellnummer / Amended part numbers

Artikelnummer neu Article No. new	Artikelnummer alt Article No. old	Artikelnummer neu Article No. new	Artikelnummer alt Article No. old	Artikelnummer neu Article No. new	Artikelnummer alt Article No. old
1800 002 005	1800 002 003	1878 993 201	1862 595 001	3000 951 236	3000 950 623
1861 815 003	1862 647 001	2100 006 232	2100 023 001	3000 951 248	3000 711 001
1862 265 031	1862 265 745	2100 044 032	2100 044 031	3000 951 255	3000 858 001
1862 647 001	1862 982 005	2289 000 041	2289 000 149	3000 951 272	3000 857 301
1862 843 002	1878 985 601	2294 000 329	2294 000 108	3000 951 310	3000 746 001
1862 853 002	1862 738 001	2294 000 453	2294 501 027	3000 951 316	3000 950 610
1862 853 002	1862 854 002	2294 000 453	2294 501 040	3000 951 317	3000 950 609
1862 853 002	1862 892 002	3000 007 002	3000 007 001	3000 951 706	3000 950 604
1862 853 002	1862 988 002	3000 009 003	3000 009 001	3000 951 743	3000 830 101
1862 853 002	1878 992 201	3000 026 002	3000 026 001	3000 970 001	3000 951 108
1862 853 002	1878 994 501	3000 047 008	3000 031 002	3000 970 010	3000 970 007
1862 853 002	1878 995 501	3000 047 008	3000 117 001	3000 990 084	3000 990 001
1862 870 003	1862 870 004	3000 047 009	3000 047 002	3082 000 001	3082 636 401
1864 000 084	1864 997 301	3000 047 010	3000 117 003	3082 000 001	3082 783 001
1864 000 084	1864 998 201	3000 056 002	3000 056 001	3082 000 001	3082 952 001
1864 000 274	1864 998 701	3000 111 001	3000 090 002	3082 000 064	3082 642 501
1864 533 133	1864 527 034	3000 119 001	3000 017 002	3082 000 138	3082 724 001
1864 533 133	1864 600 201	3000 120 001	3000 080 001	3082 000 233	3082 836 004
1864 600 212	1878 600 813	3000 121 003	3000 121 001	3082 000 244	3082 639 101
1864 600 213	1878 600 806	3000 124 033	3000 124 009	3082 000 244	3082 639 501
1864 600 215	1878 600 821	3000 170 001	3000 076 001	3082 000 333	3082 637 501
1864 600 219	1878 600 541	3000 222 001	3000 835 301	3082 000 480	3082 312 532
1864 997 501	1864 970 001	3000 388 002	3000 363 001	3082 061 232	3082 061 132
1878 000 796	1861 808 102	3000 458 001	3000 134 002	3082 180 333	3082 180 347
1878 000 808	1862 610 001	3000 482 001	3000 262 001	3082 191 032	3082 191 041
1878 000 824	1862 846 001	3000 633 001	3000 857 602	3082 286 031	3082 304 431
1878 000 825	1862 578 001	3000 797 001	1862 601 001	3082 307 232	3082 600 529
1878 000 845	1862 602 001	3000 822 901	3000 857 603	3082 600 714	3082 639 203
1878 000 873	1862 939 002	3000 832 601	3000 640 001	3082 635 501	3082 900 001
1878 001 189	1862 855 004	3000 835 201	3000 833 901	3082 679 001	3082 648 001
1878 001 191	1862 605 001	3000 835 601	3000 748 001	3082 727 001	3082 000 138
1878 001 508	1878 994 301	3000 839 801	3000 950 603	3082 878 002	3082 953 002
1878 001 816	1862 487 031	3000 839 801	3000 951 208	3082 881 001	3082 901 001
1878 002 059	1878 049 542	3000 842 201	3000 951 267	3082 931 001	3082 854 001
1878 040 545	1878 002 100	3000 855 201	3000 853 601	3151 000 121	3151 892 002
1878 078 041	1862 657 001	3000 856 801	3000 951 235	3151 000 123	3151 840 001
1878 078 041	1878 989 701	3000 859 501	3000 950 622	3151 000 137	3151 895 002
1878 600 627	1878 600 628	3000 951 004	3000 859 701	3151 000 181	3151 889 001
1878 600 822	1861 768 042	3000 951 109	3000 951 783	3151 231 031	3151 600 510
1878 851 001	1862 681 001	3000 951 202	3000 951 271	3151 600 509	3151 876 001
1878 851 001	1862 795 001	3000 951 202	3000 951 797	3151 810 004	3151 810 001
1878 984 201	1878 985 203	3000 951 204	3000 823 201	3189 000 931	3189 000 932
1878 985 501	1878 984 901	3000 951 210	3000 951 209	6283 000 042	6283 998 701

Geänderte Bestellnummer / Amended part numbers

Artikelnummer neu Article No. new	Artikelnummer alt Article No. old	Artikelnummer neu Article No. new	Artikelnummer alt Article No. old	Artikelnummer neu Article No. new	Artikelnummer alt Article No. old
6283 000 043	6283 004 039				
6283 000 045	6283 000 015				

Gestrichene Nummern / Deleted references

Artikelnummer Article No.	Artikelnummer Article No.	Artikelnummer Article No.
1850 280 643	1866 080 001	3082 749 001
1850 280 737	1866 093 001	3082 786 001
1850 280 790	1866 096 002	3082 809 001
1850 281 724	1866 121 001	3082 844 001
1850 281 863	1866 122 001	3082 850 003
1850 282 154	1866 154 901	3082 857 001
1850 282 163	1874 817 000	3082 867 002
1850 282 245	1878 000 801	3082 875 001
1850 282 620	1878 987 301	3082 914 001
1850 480 065	1881 030 002	3082 932 001
1859 105 000	1882 013 001	3082 939 001
1861 231 132	1882 169 103	3082 957 002
1861 295 101	1882 275 131	3082 961 001
1861 302 133	1882 282 332	3082 992 001
1861 565 203	1882 293 003	3082 993 001
1861 570 102	1882 328 031	3082 994 001
1861 607 432	1888 015 524	3083 018 003
1861 765 131	1888 017 131	3088 800 001
1861 818 002	1888 063 109	3100 002 353
1861 827 002	1888 870 002	3100 008 202
1861 829 002	1888 891 001	3151 022 001
1861 966 001	1888 891 004	3151 024 001
1862 144 141	1888 895 001	3151 046 031
1862 210 231	1888 998 401	3151 055 031
1862 582 001	1897 376 635	3151 086 041
1862 588 002	1897 377 419	3151 135 030
1862 588 006	1897 380 507	3151 200 032
1862 612 001	1898 307 488	3151 200 104
1862 693 001	1898 377 519	3151 223 031
1862 695 001	1898 917 143	3151 274 931
1862 736 001	1898 917 172	3151 602 006
1862 744 002	1898 917 305	3151 827 001
1862 744 006	3000 035 002	3151 848 001
1862 758 002	3000 062 002	3151 853 001
1862 801 002	3000 184 001	3151 875 002
1862 801 005	3000 185 001	3151 888 001
1862 899 002	3000 186 001	3163 030 143
1862 906 003	3000 200 001	3163 041 001
1862 910 004	3000 451 002	3163 902 001
1862 930 005	3000 627 001	3459 011 101
1862 949 002	3000 641 002	3482 042 042
1862 950 002	3000 828 602	3483 021 142
1862 959 001	3000 831 601	
1862 968 001	3000 840 901	
1862 972 002	3000 841 101	
1863 818 001	3000 841 102	
1863 869 007	3000 951 287	
1864 095 042	3059 007 001	
1864 227 003	3074 003 340	
1864 293 003	3074 003 354	
1864 453 002	3074 003 372	
1864 500 001	3074 004 500	
1864 600 314	3082 016 031	
1864 937 004	3082 101 035	
1864 946 002	3082 632 402	
1866 011 202	3082 637 201	
1866 017 001	3082 642 102	
1866 024 002	3082 718 001	
1866 044 001	3082 747 001	

© ZF Trading GmbH - 28.06.06

Maßtabelle
 Measuring scale
 Tableau de mesures
 Tabla de medidas

- Zollprofile
 - profiles in inches
 - Profiles en pouces
 - Perfiles de pulga

Benennung	Ø d ₁ mm	Ø d ₂ mm	b mm
5/8 "	13,7	16,1	2,50
7/8 "	19,1	22,2	3,45
1 "	20,6	25,8	3,93
1 1/8 "	23,4	28,9	4,45
1 1/4 "	25,8	32,1	4,93
1 3/8 "	28,7	35,2	5,43
1 1/2 "	30,7	38,4	5,89
1 5/8 "	33,4	41,3	6,40
1 3/4 "	36,0	44,5	6,88
2 SAE "	41,1	50,8	7,88

