

ГРУППА 70

РАСПОЛОЖЕНИЕ ДЕТАЛЕЙ

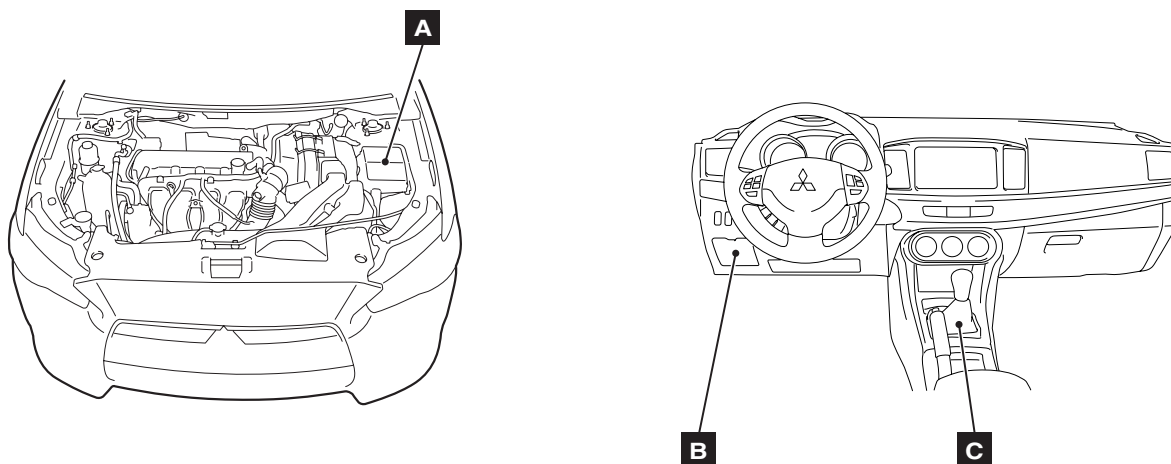
СОДЕРЖАНИЕ

РЕЛЕ	70-2	ПЛАВКАЯ ПЕРЕМЫЧКА И ПРЕДОХРАНИТЕЛЬ	70-13
ЕСU	70-3	ДИАГНОСТИЧЕСКИЙ РАЗЪЕМ ...	70-15
ДАТЧИК	70-6	КАБЕЛЬ «МАССЫ»	70-15
СОЛЕНОИД И ЭЛЕКТРОМАГ- НИТНЫЙ КЛАПАН	70-12	«МАССА»	70-16

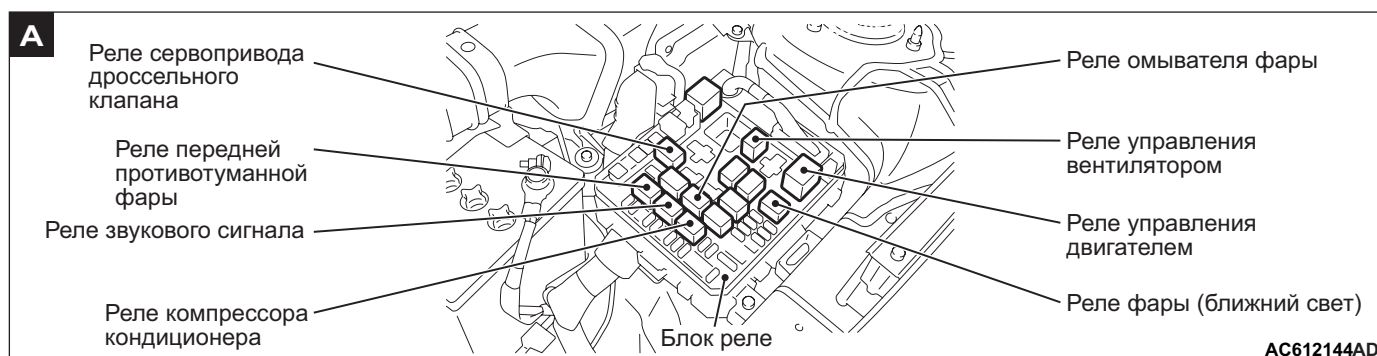
РЕЛЕ

M1701000401191

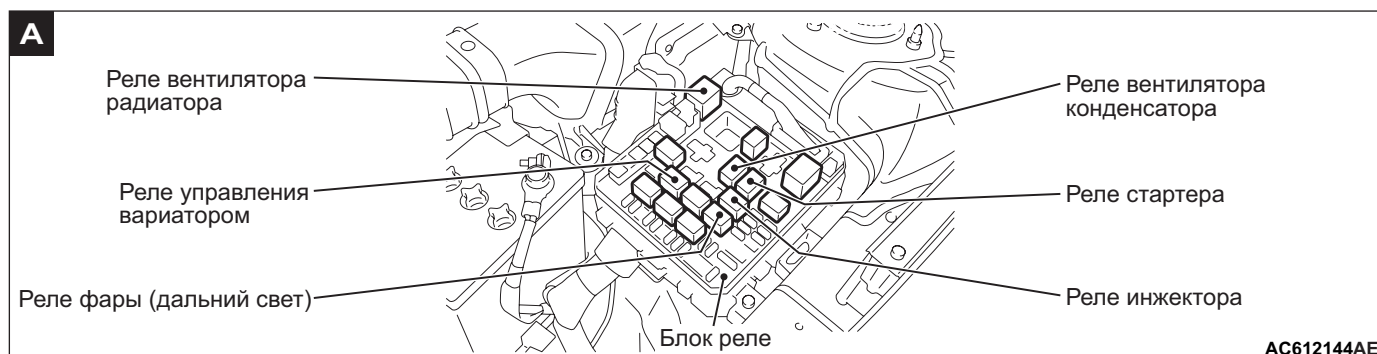
Наименование	Символ	Наименование	Символ
Реле компрессора кондиционера	A	Реле омывателя фары	A
Реле вентилятора	B	Реле подогрева сиденья	B
Реле вентилятора конденсатора	A	Реле звукового сигнала	A
Реле управления вариатором	A	Реле инжектора	A
Реле управления двигателем	A	Реле вентилятора радиатора	A
Реле управления вентилятором	A	Реле обогревателя заднего стекла	B
Реле передней противотуманной фары	A	Реле управления блокировкой переключения передач <вариатор>	C
Реле фары (дальний свет)	A	Реле стартера	A
Реле фары (ближний свет)	A	Реле сервопривода дроссельного клапана	A



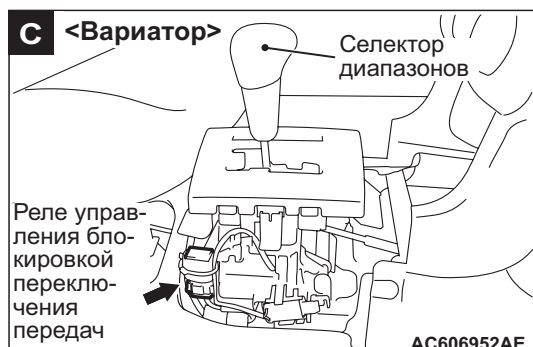
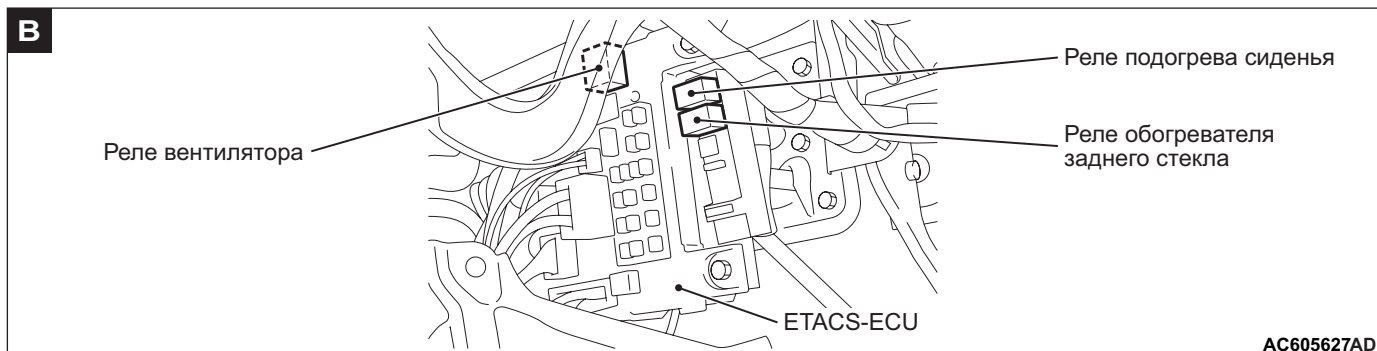
AC607487AD



AC612144AD



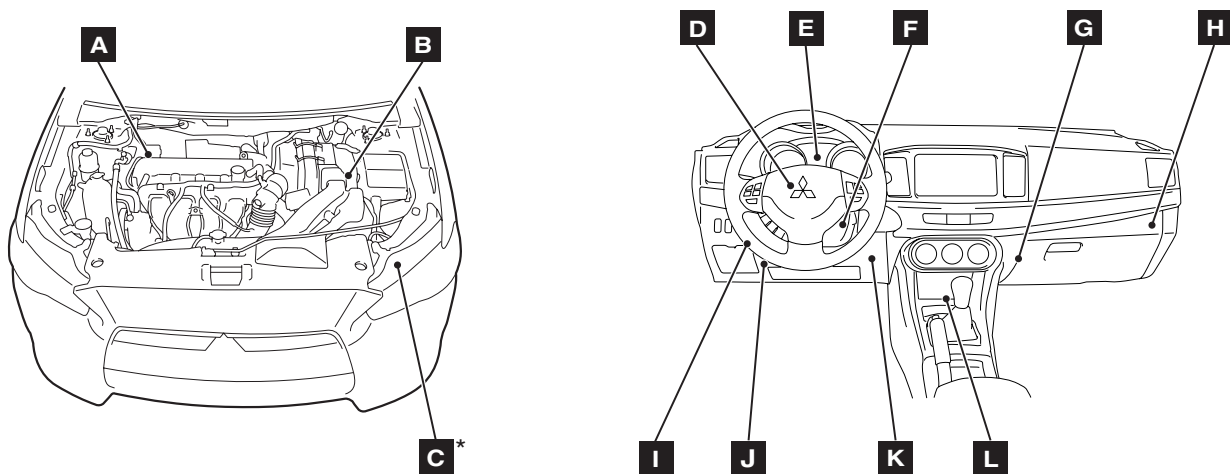
AC612144AE



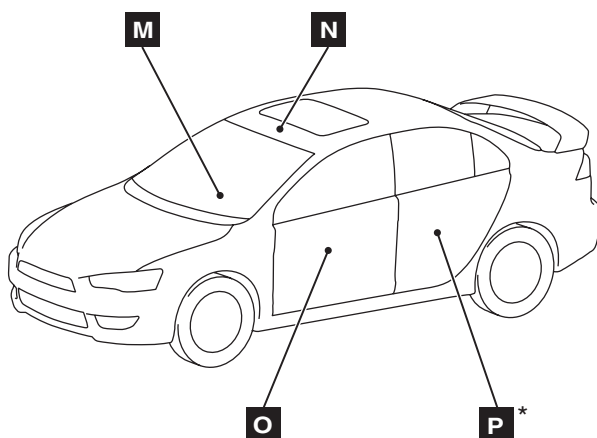
ECU

M1701000500753

Наименование	Символ	Наименование	Символ
Блок управления кондиционером	G	Вспомогательный выключатель переднего стеклоподъемника (включая ЦП)	M
ABS-блок управления	A	Блок-фара (с ECU управления газоразрядным устройством)	C
AFS-ECU	H	ECU системы автокоррекции положения фар	H
ASC-ECU	A	KOS-ECU	K
Подрулевой переключатель (с ECU рулевой колонки)	D	Главный выключатель электростеклоподъемников (с ЦП)	O
Комбинированная панель (с ЦП)	E	Вспомогательный выключатель заднего стеклоподъемника (включая ЦП)	P
ECU углового датчика/заднего датчика <Система датчиков заднего хода>	K	Антенный модуль приемника <KOS>	F
ECU вариатора	J	SRS-ECU	л
Блок управления двигателем	B	Электромотор люка крыши в сборе (с ЦП)	N
ETACS-ECU	I	WCM <WCM>	F

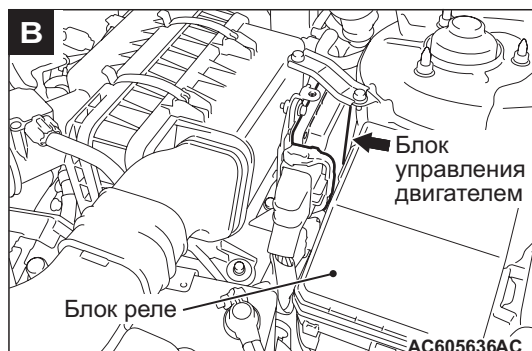
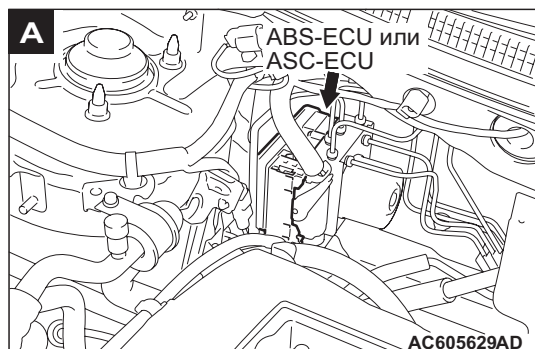


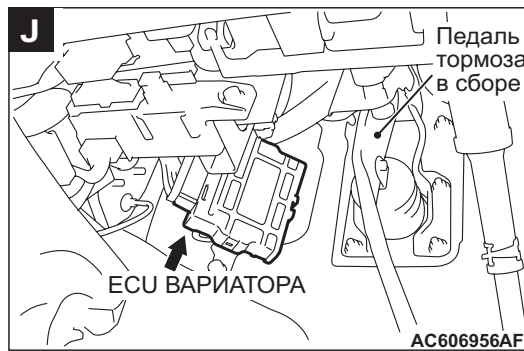
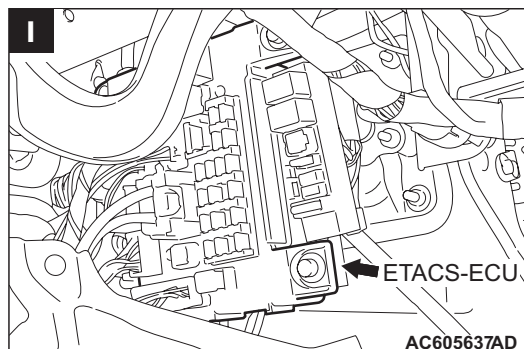
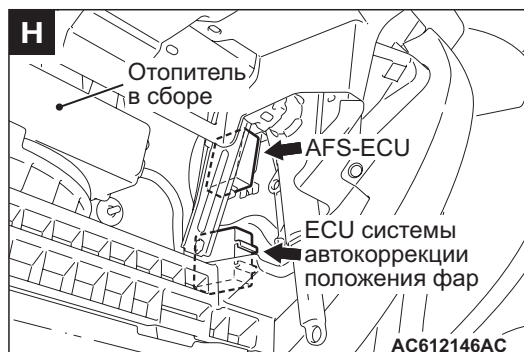
AC607487AG

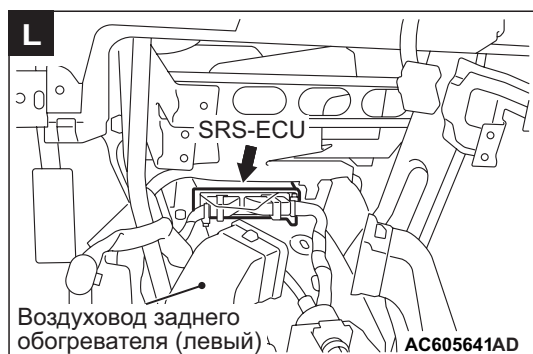


AC700323AB

ПРИМЕЧАНИЕ: *: установлено также на правой стороне.





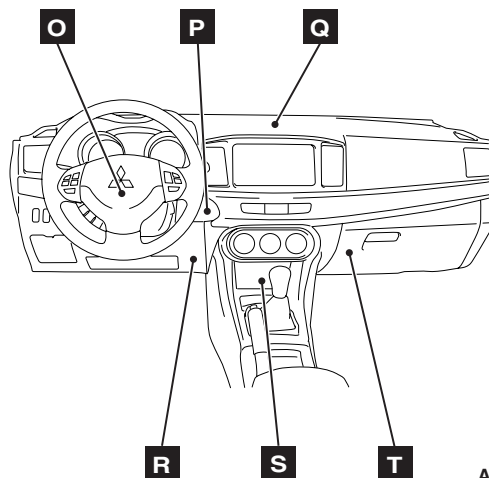
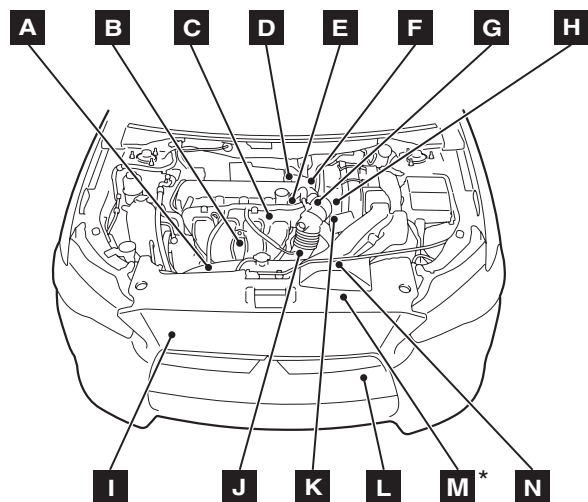


ДАТЧИК

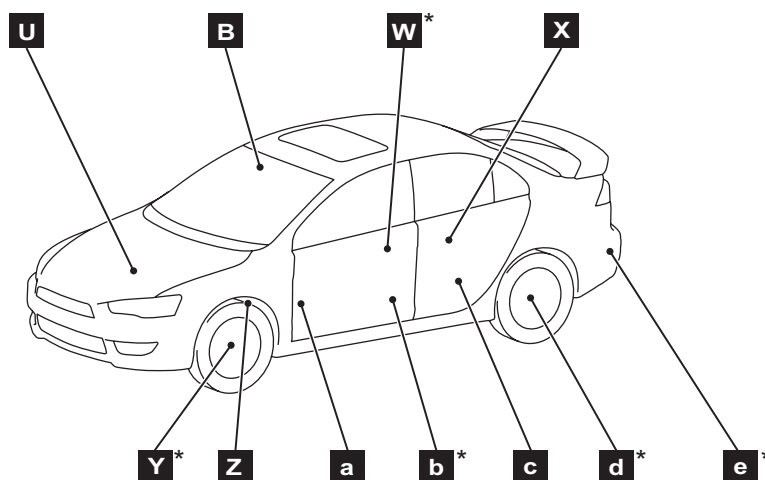
M1701000601407

Наименование	Символ	Наименование	Символ
Датчик давления кондиционера	I	Датчик положения впускного распределительного вала	E
датчик положения педали акселератора	R	Датчик внутренней температуры	P
Датчик расхода воздуха	G	Датчик контроля освещения <Автоматическое управление освещением>	B
Датчик температуры окружающей среды	л	Датчик абсолютного давления в коллекторе	A
Задний датчик <Система датчиков заднего хода>	e	Кислородный датчик (передн.)	Z
Датчик угла поворота коленчатого вала	C	Кислородный датчик (задн.)	a
Датчик детонации	B	Фотодатчик	Q

Наименование	Символ	Наименование	Символ
Дроссельный клапан с электронным управлением (с датчиком положения дроссельной заслонки)	J	Датчик частоты вращения ведущего шкива <вариатор>	N
Датчик температуры охлаждающей жидкости	F	Задний угловой датчик <Система датчиков заднего хода>	e
Датчик положения выпускного распределительного вала	D	Задний датчик высоты <Система автокоррекции положения фар>	X
Термодатчик радиатора	T	Датчик скорости заднего колеса	d
Передний датчик высоты <Система автокоррекции положения фар>	U	Датчик частоты вращения ведомого шкива <вариатор>	K
Датчик лобового столкновения	M	Датчик бокового удара	b
Датчик скорости переднего колеса	Y	датчик угла поворота рулевого колеса <AFS, ASC>	O
Топливный насос и манометр в сборе (включая датчик уровня топлива)	c	Датчик разблокировки <KOS>	W
Проверка датчика ускорения и угловой скорости <ASC>	S	Система датчика скорости автомобиля <M/T>	H

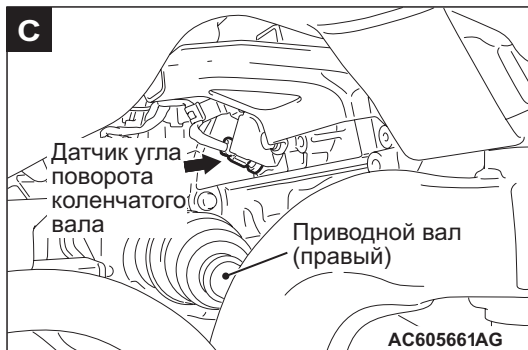
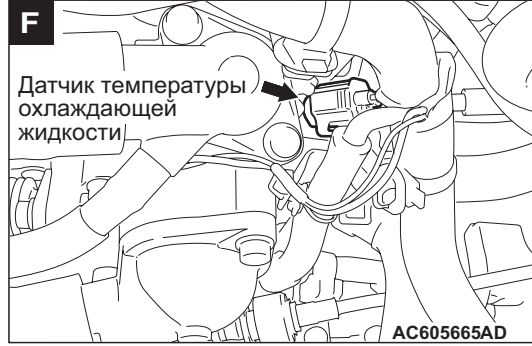
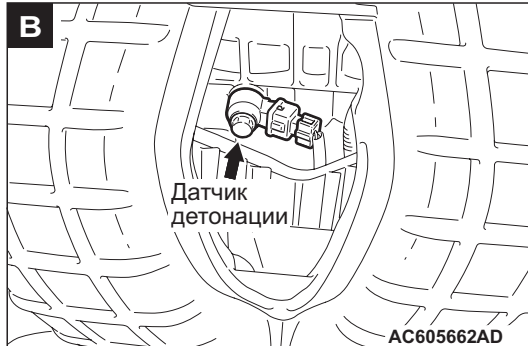
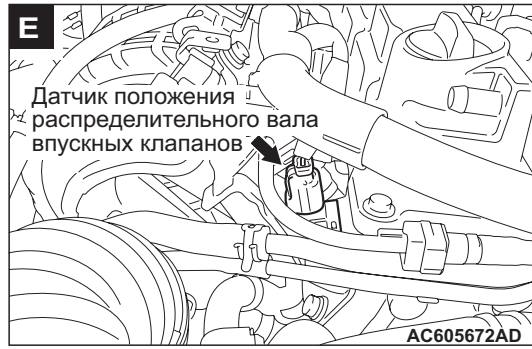
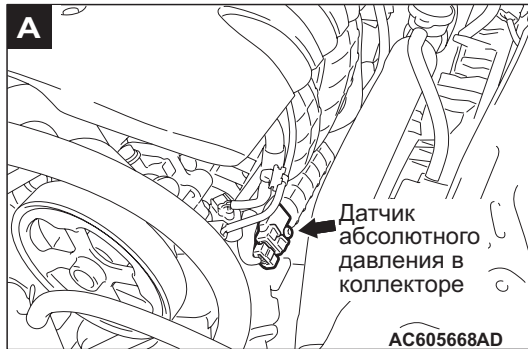


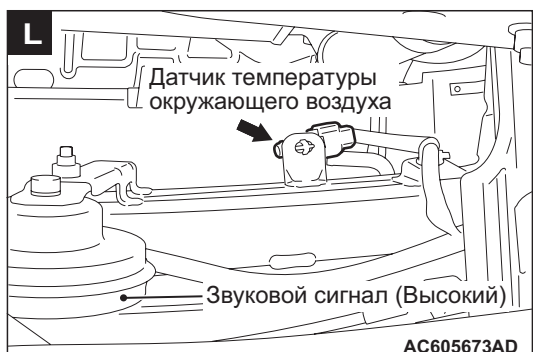
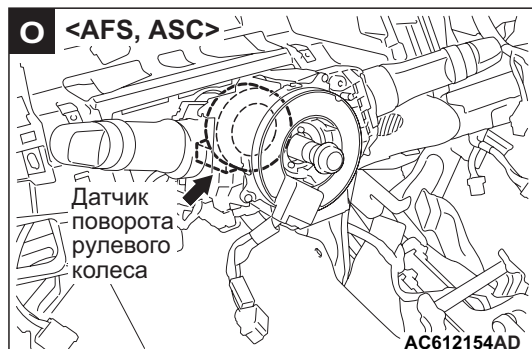
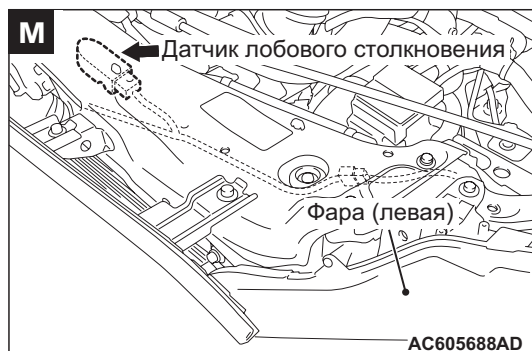
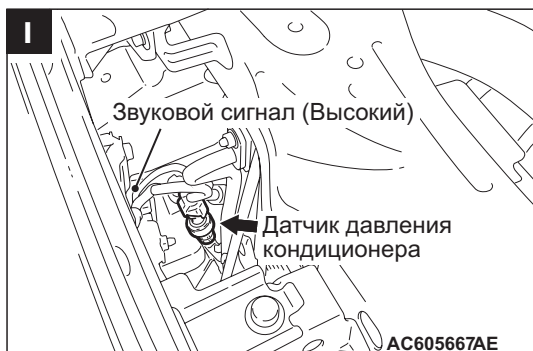
AC607487AH

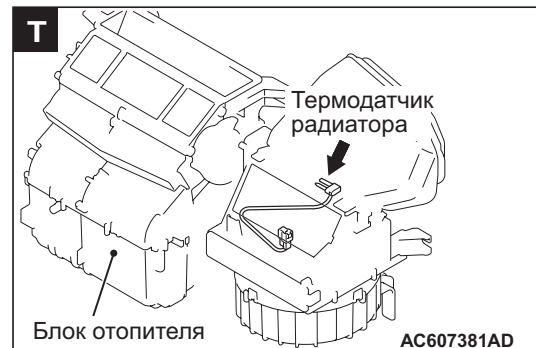
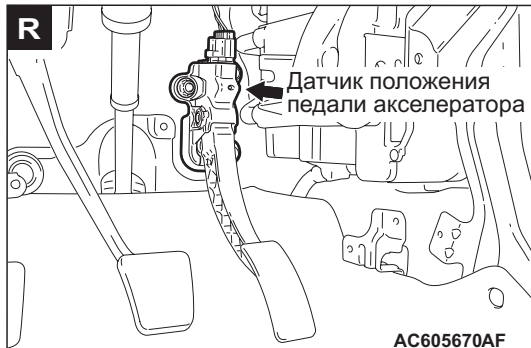
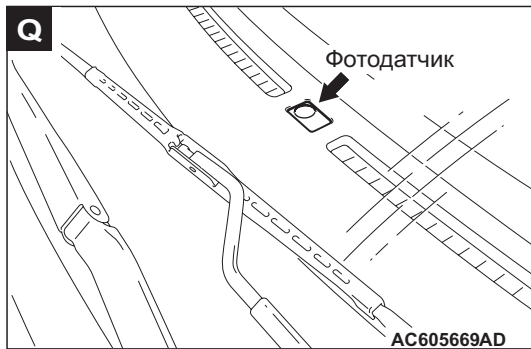


AC700323AC

ПРИМЕЧАНИЕ: *: установлено также на правой стороне.



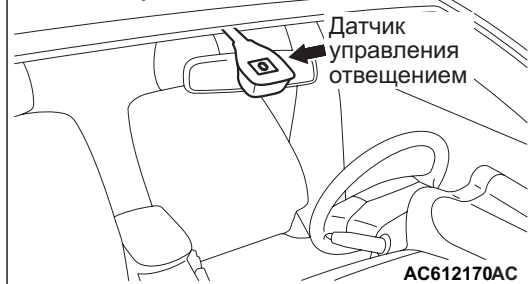




U <Система автокоррекции положения фар>



V <Автоматическое управление освещением>



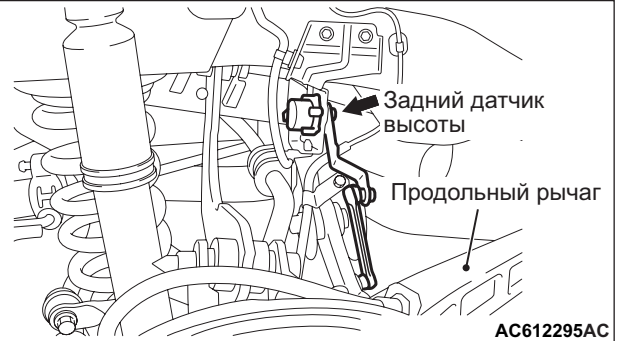
W <KOS>



X <Система автокоррекции положения фар>

Разъем заднего датчика высоты

Ремень безопасности заднего сиденья (правый)



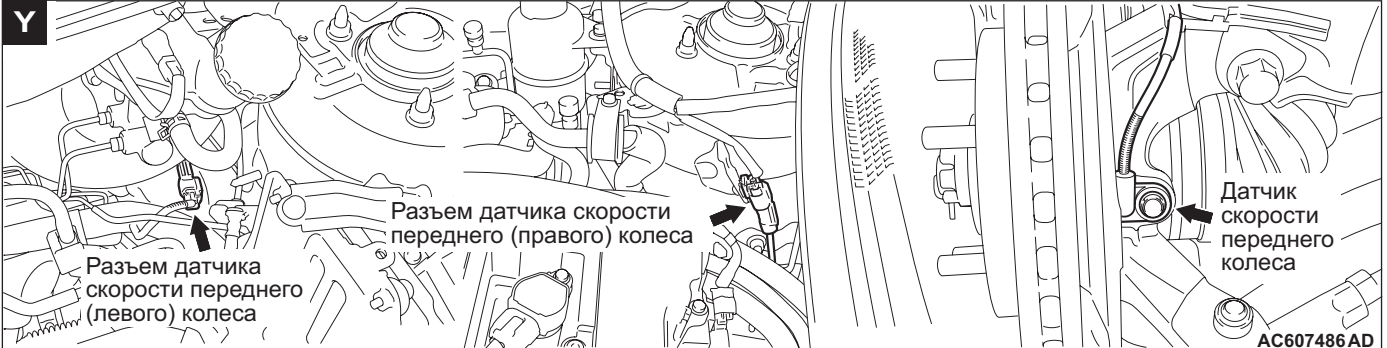
AC612295AC

Y

Разъем датчика скорости переднего (левого) колеса

Разъем датчика скорости переднего (правого) колеса

Датчик скорости переднего колеса



AC607486AD

Z

Центральное усиление

Разъем кислородного датчика (передн.)

Кислородный датчик (передн.)



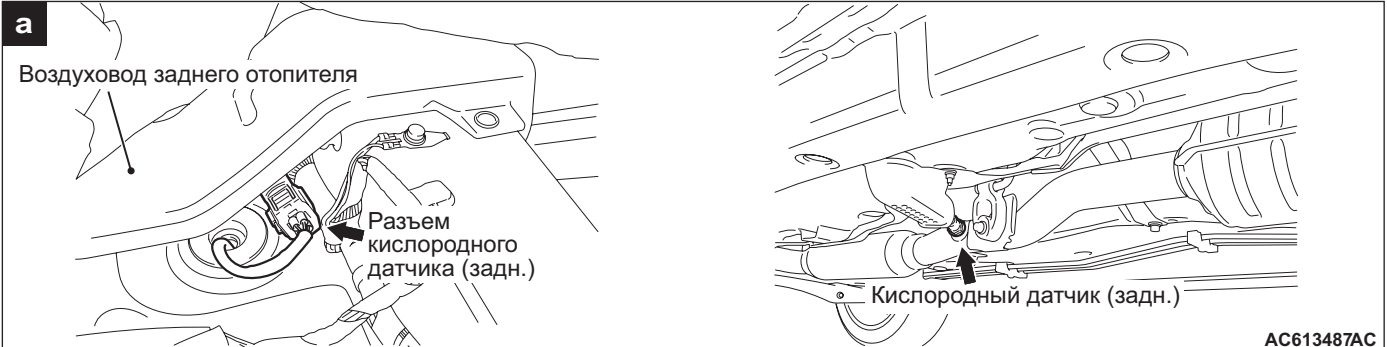
AC607837AF

a

Воздуховод заднего отопителя

Разъем кислородного датчика (задн.)

Кислородный датчик (задн.)

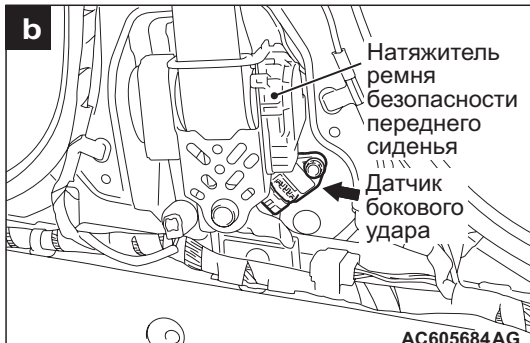


AC613487AC

b

Натяжитель ремня безопасности переднего сиденья

Датчик бокового удара



AC605684AG

c

Топливный насос и манометр в сборе (включая датчик уровня топлива)



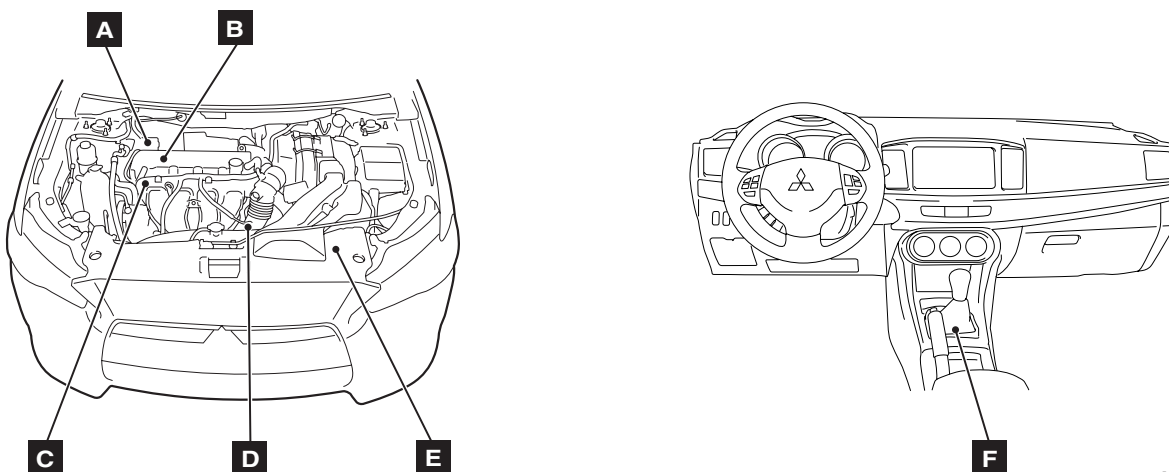
AC612158AC



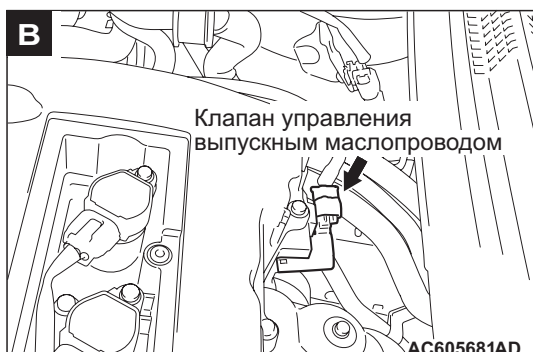
СОЛЕНОИД И ЭЛЕКТРОМАГНИТНЫЙ КЛАПАН

M1701000801177

Наименование	Символ	Наименование	Символ
Вариатор в сборе (включая электромагнитный клапан управления вариатором)	E	Клапана управления впускным маслопроводом	C
Клапан управления выпускным маслопроводом	B	Электромагнитный клапан управления продувкой	D
Узел гидросистемы (с электромагнитным клапаном ABS)	A	Соленоид блокировки переключения передач <вариатор> (включая соленоид блокировки переключения передач)	F




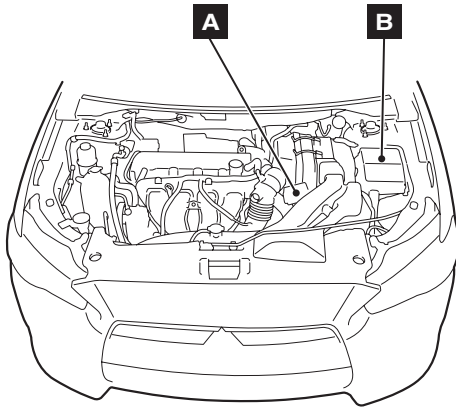
AC607487AE



ПЛАВКАЯ ПЕРЕМЫЧКА И ПРЕДОХРАНИТЕЛЬ

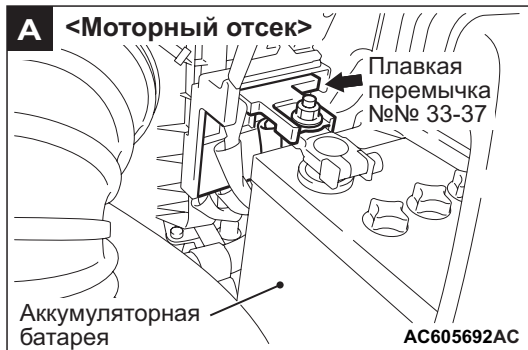
M1701000101059

Наименование	Символ	Наименование	Символ
Предохранители №№ 1-23 и 30-32 (моторный отсек)	B	Плавкая перемычка № 21 (салон)	C
Предохранители №№ 2-19 (салон)	C	Предохранители №№ 24-29 (моторный отсек)	B
Предохранители №№ 22-25 (салон)	C	Предохранители №№ 33-37 (моторный отсек)	A
Плавкие перемычки №№ 1 и 20 (салон)	C		




C

AC607487AF



ДИАГНОСТИЧЕСКИЙ РАЗЪЕМ

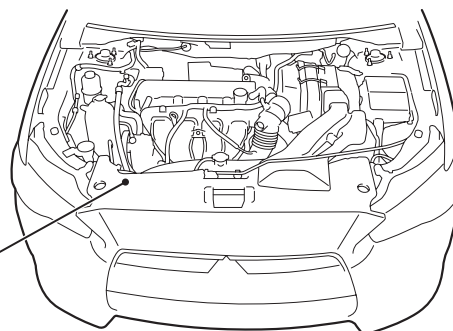
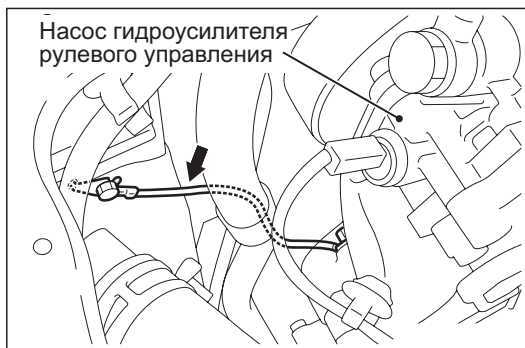
M1701000200893



AC607489AE

КАБЕЛЬ «МАССЫ»

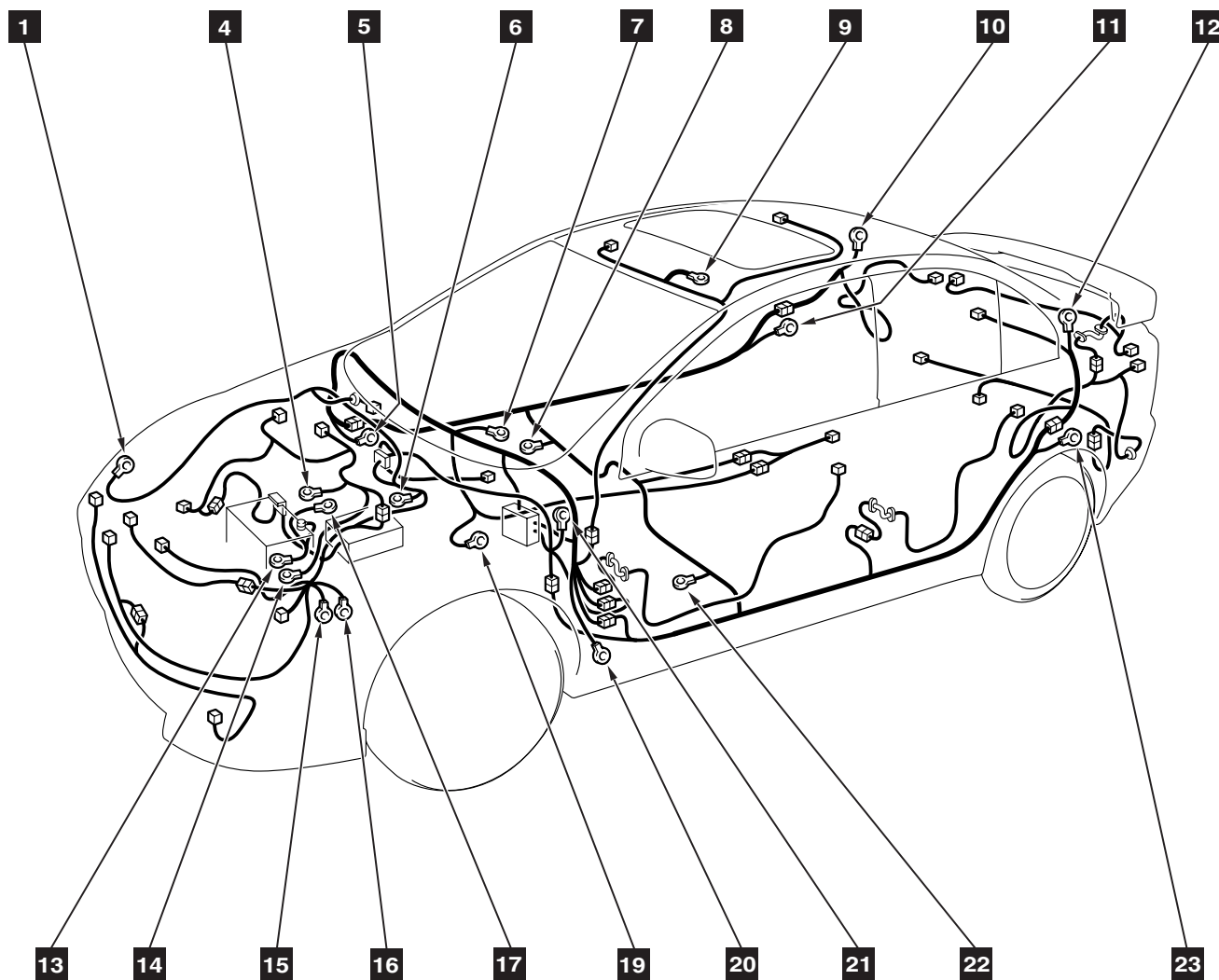
M1701001000881



AC607843AD

«МАССА»

M1701000301161



AC613139 AC

ПРИМЕЧАНИЕ: Номера с 1 по 23 соответствуют номерам точек заземления в ЭЛЕКТРИЧЕСКИХ СХЕМАХ.

