

Impreza Allrad. Das Programm.



SUBARU

SOVIEL IST SICHER.



Wir haben alle Ihre Wünsche gleich zweimal

Was nicht heißt, daß Sie gleich zwei Autos kaufen sollen. Wir dachten nur, den neuen Impreza, den kann es eigentlich nicht oft genug geben. Welcher Kompakte hat schon permanenten Allradantrieb, Seitenaufprallschutz in allen vier Türen und Servolenkung ohne Aufpreis (in vier 1,8 GL-Versionen sogar ABS)? Wer bietet so viel Sicherheit in Serie? Wer schafft es bei alledem, die Vernunft so stilvoll zu verpacken? (Das Auge fährt bekanntlich mit.) Und überhaupt, endlich ein Subaru in der Kompaktklasse! Aber wie es sich begibt, hat auch von der Kompaktklasse jeder seine eigene Vorstellung, und darum zeigt sich der Impreza gleich in zweifacher Version (mit

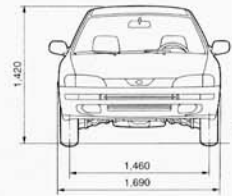
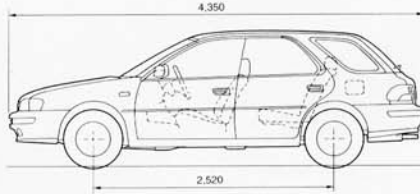
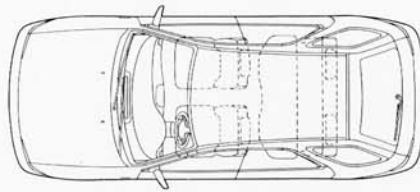


erfüllt. Der neue Subaru Impreza.

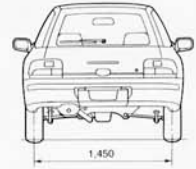
das Tollste seit Erfindung der doppelten Waschkraft). So ist Subaru's Neuer – auch wenn er sich im Straßenbild unverwechselbar hervortut – im Grunde ein Auto für jeden. Für den Stadtfahrer, den Vielfahrer und den Weltenbummler. Für kleine und große Familien, kleine und große Menschen, kleine und große Hunde, kleine und große Koffer. Mit Sicherheit auch für Sie. Um das herauszufinden, sollten Sie ihn allerdings mal probefahren. Oder diesen Katalog studieren. Oder beides. Man kann des Guten nie zuviel tun.



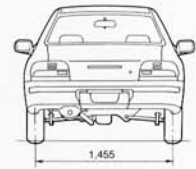
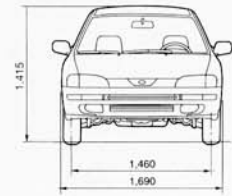
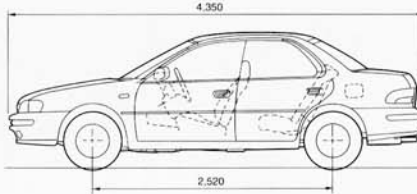
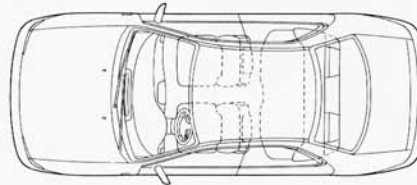
Impreza 1,8 GL



Mit Dachreling:
1.455 (Höhe)



Impreza Limousine 1,8 GL



Impreza/Impreza Limousine				
		1,6		1,8
Farben		LX	GL	GL
Arcticweiß	30	●	●	●
Tornadorot	36	●	●	●
Islandgrün (M)	07	—	○	○
Azurgrün (M)	41	○	○	○
Gletscherblau (M)	68	○	○	○
Kirschrot (P)	09	—	○	○

M = Metallic P = Perl-Effekt-Lackierung

● serienmäßig lieferbar ○ gegen Aufpreis lieferbar — nicht lieferbar

Farben. Farbmuster sind Originallacken bestmöglich nachgebildet. Geringe produktionstechnische Abweichungen sind möglich. Über die genaue Liefersituation für Außenlackierungen und Innenausstattungen informiert Sie Ihr SUBARU-Partner. Änderungen vorbehalten.

Damit Sie die

Auf den vorangegangenen Seiten haben wir Ihnen viel erzählt. Aber nicht alles. Sollten wir Geheimnisse vor Ihnen haben? Nein, nur hat nicht alles in den Text gepaßt. Darum an dieser Stelle alle neuen Impreza-Modelle in Daten und Fakten. (Übersichtlich wie das Armaturenbrett.) Sie wollen bewegte Bilder? Kein Problem. Ihr Subaru-Partner oder Subaru Deutschland haben für Sie einen Video-Film über den Impreza. Überdies ein Wort zum Thema Zubehör. Es existiert und zwar in schönster Form. Aber wie es sich gehört, gibt es hier einen ausführlichen Prospekt, und da finden Sie alles, was das Herz begehrt. Was Sie auf jeden Fall noch kennenlernen sollten, sind die Garantieleistungen von Subaru. Der Reihe nach. 3 Jahre Garantie auf das gesamte Fahrzeug,



Technische Daten	Impreza				Impreza Limousine			
	1,6		1,8		1,6		1,8	
	LX Dual-Range	GL Dual-Range	GL Dual-Range	GL Automatik	LX 5-Gang	GL 5-Gang	GL 5-Gang	GL Automatik
Wassergekühlter 4-Zylinder-Leichtmetall-Boxermotor	●	●	●	●	●	●	●	●
Microprozessorgesteuertes Motormanagement	●	●	●	●	●	●	●	●
Multipoint-Kraftstoffeinspritzung	●	●	●	●	●	●	●	●
Schubabschaltung	●	●	●	●	●	●	●	●
Hydraulischer Ventilspielausgleich (wartungsfrei)	●	●	●	●	●	●	●	●
Hubraum ccm	1597	1597	1820	1820	1597	1597	1820	1820
Leistung kW(PS)/min	66(90)/5600	66(90)/5600	76(103)/5600	76(103)/5600	66(90)/5600	66(90)/5600	76(103)/5600	76(103)/5600
Maximales Drehmoment Nm/min	128/4000	128/4000	147/4400	147/4400	128/4000	128/4000	147/4400	147/4400
Verdichtungsverhältnis	9,4:1	9,4:1	9,5:1	9,5:1	9,4:1	9,4:1	9,5:1	9,5:1
Höchstgeschwindigkeit km/h	166	166	174	157	172	172	180	165
Beschleunigung 0-100 km/h sec	13,6	13,6	11,8	14,0	13,1	13,1	11,4	13,6
Allradantrieb permanent	●	●	●	●	●	●	●	●
Maximale Zuladung kg	515	530	555	525	505	515	550	515
Anhängelast, gebremst bis 8% Steigung kg	1400	1400	1400	1400	1400	1400	1400	1400
Reifengröße	175/70R14	175/70R14	175/70R14	175/70R14	175/70R14	175/70R14	175/70R14	175/70R14
Benzinverbrauch Super bleifrei (mind. 95 ROZ)								
90 km/h l/100 km	6,8	6,8	6,9	7,3	6,4	6,4	6,8	7,3
120 km/h l/100 km	8,9	8,9	8,9	9,1	8,5	8,5	8,9	9,1
Stadt l/100 km	9,8	9,8	10,7	11,1	9,8	9,8	10,7	11,1
Kraftstoffverbrauch nach RREG 80/1268								
Tankinhalt Liter	50	50	50	50	50	50	50	50
Ausstattung Sicherheits-Technik								
Servo-Lenkung	●	●	●	●	●	●	●	●
Bremskraftverstärker	●	●	●	●	●	●	●	●
Innenbelüftete Scheibenbremsen, vorne	●	●	●	●	●	●	●	●
4-Kanal-ABS	-	-	○	●	-	-	○	●
Intervall-Scheibenwischer	-	●	●	●	-	●	●	●
Heckscheiben-Wisch/Waschanlage	●	●	●	●	-	-	-	-
Scheinwerfer-Reinigungsanlage	-	●	●	●	-	●	●	●
Elektrische Zentralverriegelung	-	●	●	●	-	●	●	●
Seitenaufprallschutz	●	●	●	●	●	●	●	●
Ausstattung Sicherheits-Komfort								
Höhenverstellbares Lenkrad	●	●	●	●	●	●	●	●
Elektrische Fensterheber mit Zentralsperre	-	●	●	●	-	●	●	●
Elektrisch verstellbare Außenspiegel	-	●	●	●	-	●	●	●
Höhenverstellbarer Fahrersitz	-	●	●	●	-	●	●	●
Zweiteilig umklappbare Rücksitzlehne	●	●	●	●	-	●	●	●
Höhenverstellbare Sicherheitsgurte	●	●	●	●	●	●	●	●
Radioeinbau vorbereitet	●	●	●	●	●	●	●	●
Versenkbare Antenne	●	●	●	●	●	●	●	●
Vier Lautsprecher	-	●	●	●	-	●	●	●
Zwei Lautsprecher	●	-	-	-	●	-	-	-
Rückrollsperr	●	●	●	-	●	●	●	-
Kofferraum-Abdeckung	-	●	●	●	-	-	-	-

● serienmäßig - nicht lieferbar ○ auf Wunsch gegen Aufpreis

Übersicht behalten.

was natürlich für alle Modelle gilt (bis 100.000 km). 6 Jahre Garantie gegen Durchrost. 3 Jahre gegen Oberflächenrost. 5 Jahre Garantie auf Allrad (oder bis zu 120.000 km auf Allradkraft übertragende Teile). 1 Jahr Garantie auf Original-Ersatzteile & Zubehör. Wichtig für Reisen innerhalb Europas ist unser Euro-Service, ein europaweiter Schutzbrief mit vielen Vorteilen, den es zu jedem 93er Modell gibt. Und damit die weite Welt so schön bleibt, wie sie ist, sind die Autos von Subaru recycling-fähig konzipiert. Ach ja, und was Sie auch noch wissen sollten, ist, daß sich über 500 Subaru-Partner in Deutschland auf Ihren Besuch freuen (die freuen sich aber auch, wenn Sie nur einen besuchen). Also, willkommen bei Subaru.

