図3-7 ワイヤ，インストルメント パネル（1S-U〈SV, ST〉）（1/3）

マーク	記号		線径	線色	接続		ロケ	接続		ロケ
	A_4	A_4'	0.85	RL	ヘッドランプ (LO)	④	C-3	ハイ ビーム インジケータ ランプ (+)		A-1
	C_5	C_5'	0.5	G	ヒューズ (テール ランプ 15A)	⑪	A-3	メータ照明 (+)		B-1
	C_8	C_8'	0.5	G	ヒューズ (テール ランプ 15A)	⑪	B-3	フオグ ランプ スイツチ (+)		B-1
	C_9	C_9'	0.3	WG	メータ照明 (−)		A-1	リレー ブロツク (2G10)	⑪	A-3
	C_{14}	C_{14}'	0.5	LG	フオグ ランプ スイツチ (−)		B-1	フオグ ランプ	④	C-3
	D_{7A}	D_{7B}	0.85	RG	ヒューズ (ライタ 15A)	⑪	B-3	デジタル時計 (ACC)		A-2
	D_8	D_8'	0.3	RW	半ドア ウオーニング ランプ (−)		A-2	リレー ブロツク (2G15)	⑪	A-3
	D_{12}	D_{12}'	0.3	R	ヒューズ (ルーム ランプ 7.5A)	⑪	B-3	デジタル時計 (B)		A-2
	F_5	F_5'	0.5	GY	ターン シグナル & ハザード スイツチ (T_R)	⑪	A-3	ターン シグナル インジケータ ランプ (RH)		A-1
	F_7	F_7'	0.5	GB	ターン シグナル & ハザード スイツチ (T_L)	⑪	A-3	ターン シグナル インジケータ ランプ (LH)		A-1
	G_3	G_3'	0.3	WR	リレー ブロツク (2G26)	⑪	A-3	ブレーキ ウオーニング ランプ		B-1
	H_{1A}	H_{1B}	0.5	Y	ヒューズ (メータ 7.5A)	⑪	A-3	デフオガ スイツチ (B_2)		B-1
		H_{1C}	0.3	Y	H_{1A} ～ H_{1B} に接続			トランスミツシヨン コントロール スイツチ (+B)		C-1
		H_{1D}	0.3	Y	H_{1A} ～ H_{1B} に接続			トランスミツシヨン コントロール スイツチ (R)		C-1
		H_{1E}	0.3	Y	H_{1A} ～ H_{1B} に接続			コンビネーション メータ (IG)		A-2
	H_2	H_2'	0.5	YB	オイル プレツシヤ センダ ゲージ	④	C-3	オイル プレツシヤ ゲージ		B-1
	H_4	H_4'	0.3	L	フユーエル レベル ウオーニング スイツチ	④	C-3	フユーエル レベル ウオーニング ランプ		A-2
	H_5	H_5'	0.3	YR	フユーエル センダ ゲージ	④	C-3	フユーエル ゲージ		A-2
	H_6	H_6'	0.3	YG	ウオータ テンパラチヤ センダ ゲージ	④	C-3	ウオータ テンパラチヤ ゲージ		A-1
	H_7	H_7'	0.5	LR	チヤイム (−)	④	C-3	速度警報用リード スイツチ		B-1
	I_3	I_3'	0.85	L	ヒューズ (ワイパ 20A)	④	C-2	リヤ ワイパ スイツチ (B_1)		B-1
	I_{17}	I_{17}'	0.85	LgR	リヤ ワイパ モータ (+1)	④	C-2	リヤ ワイパ スイツチ (L)		B-1
	I_{19}	I_{19}'	0.85	LgY	リヤ ウオツシヤ モータ (+)	④	C-2	リヤ ワイパ スイツチ (W)		B-1
	I_{25}	I_{25}'	0.3	LW	間けつワイパ リレー(リヤ用) (C_1)	④	C-2	リヤ ワイパ スイツチ (C_1)		B-1
	I_{26}	I_{26}'	0.85	Lg	間けつワイパ リレー(リヤ用) (Ss)	④	C-2	リヤ ワイパ スイツチ (S)		B-1
	K_{16}	K_{16}'	0.3	GY	検査端子 (U_1)	④	C-3	内気センサ (N_1)		C-1
	K_{20}	K_{20}'	0.3	PB	内気センサ (C_1)		C-1	外気センサ (C_2)	④	C-3
	K_{21}	K_{21}'	0.5	VG	ヒューズ (エアコン 10A)	④	C-3	内気センサ (G_2)		C-1
	K_{31}	K_{31}'	0.2	V	デフオガ リレー (2)	⑪	B-3	デフオガ スイツチ (D)		B-1
	N_3	N_3'	0.5	BW	ヒューズ (イグニツシヨン 7.5A)	⑪	A-3	チヤージ ウオーニング ランプ (+)		A-2
	N_7	N_7'	0.3	B	リレー ブロツク (2I30)	⑪	B-3	タコメータ		A-2
	O_4	O_4'	0.5	YW	リレー ブロツク (2G22)	⑪	A-3	チヤージ ウオーニング ランプ (−)		A-2

無断複製禁止

図3-7 ワイヤ，インストルメント パネル(2/3)

マーク	記号		線径	線色	接続		ロケ	接続		ロケ
	V_2	V_2'	0.5	B	トランスミッション コントロール スイッチ (RE)		C-1	トランスミッション コントロール リレー (2)	④	C-3
	V_4	V_4'	0.3	LgY	トランスミッション コントロール スイッチ (L)		C-1	油圧スイッチ	④	C-3
	X_{25}	X_{25}'	0.5	WL	ヒューズ (エレクトロニクス B 15A)	⑫	B-3	モータ アンテナ コントロール リレー (1)	④	C-3
	Y_3	Y_3'	0.3	GL	排気温ランプ		B-1	エミッション コントロール コンピュータ (15)	④	C-3
	Z_{1A}	Z_{1B}	0.5	WB	リヤ ワイパ & デフォガ スイッチ (E)		B-1	リレー ブロック (2I06)	⑫	B-3
		Z_{1E}	0.5	WB	～Z_{1F} に接続			――		B-1
		Z_{1F}	0.5	WB	Z_{1A} ～Z_{1B} に接続			内気センサ (H_3)		C-1
	Z_{4A}	Z_{4B}	0.5	Br	コンビネーション ゲージ (－)		A-2	リレー ブロック (2G07)	⑫	A-3
		Z_{4C}	0.3	Br	Z_{4A} ～Z_{4B} に接続			速度警報用リード スイッチ (－)		B-1
		Z_{4D}	0.3	Br	Z_{4A} ～Z_{4B} に接続			フューエル ゲージ (－)	④	C-3
	Z_5	Z_5'	0.5	WB	ハイ ビーム インジケータ ランプ (－)		A-2	リレー ブロック (2I06)	⑫	B-3
	Z_6	Z_6'	0.3	WB	コンビネーション メータ (－)		A-2	リレー ブロック (2G06)	⑫	A-3
	Z_8	Z_8'	0.2	WB	リレー ブロック (2G10)	⑫	A-3	リレー ブロック (2I06)	⑫	B-3

無断複製禁止

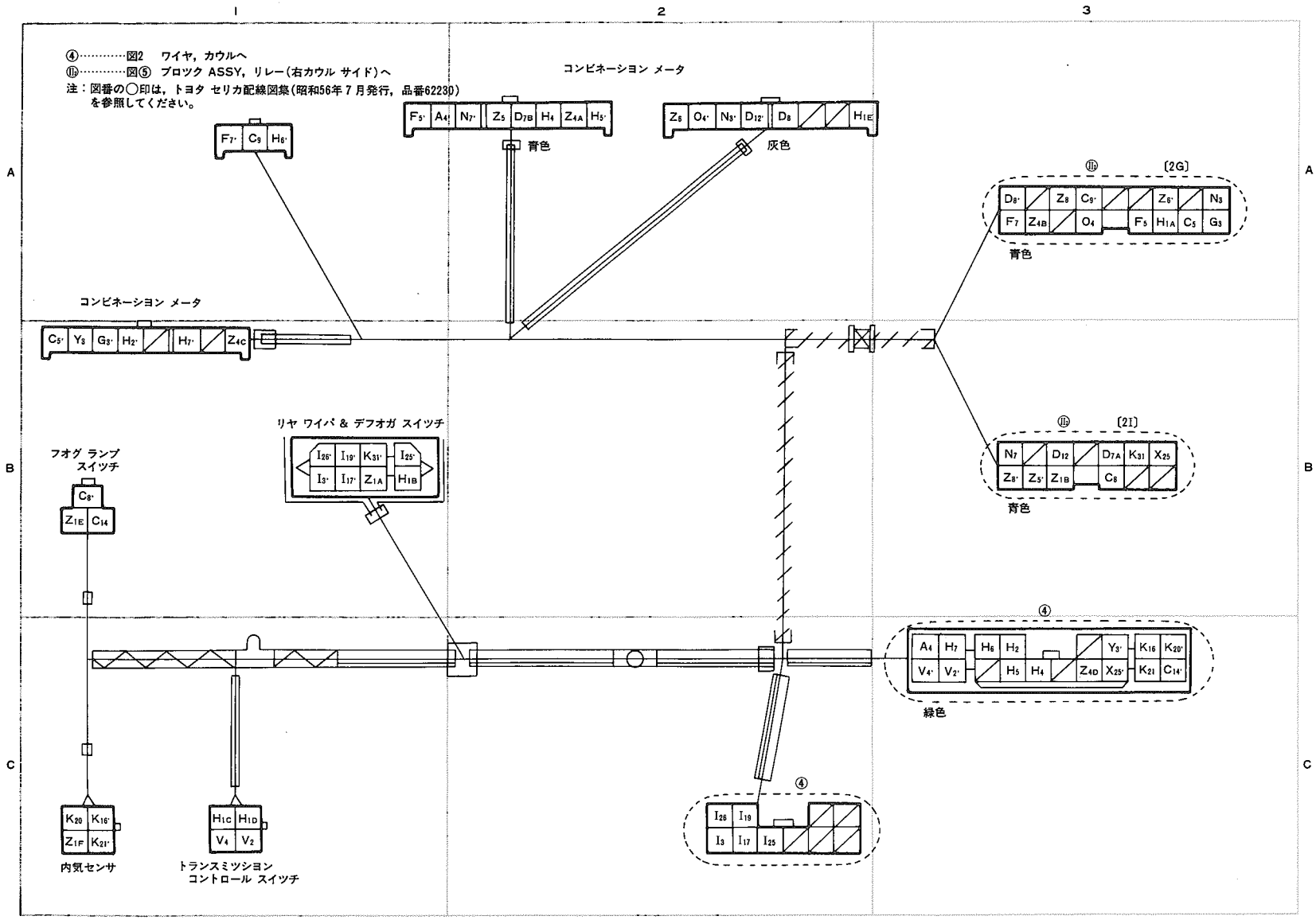
④……図2　ワイヤ，カウルへ
Ⓙ……図⑤　ブロツク ASSY，リレー（右カウル サイド）へ
注：図番の○印は，トヨタ セリカ配線図集（昭和56年７月発行，品番62230）を参照してください。
コンビネーション メータ
青色
灰色
Ⓙ
[2G]
青色
コンビネーション メータ
リヤ ワイパ & デフオガ スイツチ
Ⓙ
[2I]
青色
フオグ ランプ スイツチ
④
緑色
④
内気センサ
トランスミツション コントロール スイツチ

無断複製禁止

図3-8 ワイヤ，インストルメント パネル（1/3）（アナログ メータ付き車〈1S-U SX〉）

マーク	回路	マーク	回路
▷	オート ドライブ回路		

マーク	記号		線径	線色	接続		ロケ	接続		ロケ
	A_4	A_4'	0.85	RL	ヘッドランプ	(LO) ④	C-2	ハイ ビーム インジケータ ランプ	(+)	A-1
	C_5	C_5'	0.5	G	ヒューズ（テール ランプ 15A）	⑪	A-3	メータ照明	(+)	B-1
	C_8	C_8'	0.5	G	ヒューズ（テール ランプ 15A）	⑪	B-3	フオグ ランプ スイツチ	(+)	B-1
	C_9	C_9'	0.3	WG	メータ照明	(−)	A-1	リレー ブロツク	(2G10) ⑪	A-3
	C_{14}	C_{14}'	0.5	LG	フオグ ランプ スイツチ	(−)	B-1	フオグ ランプ	④	C-3
	D_{7A}	D_{7B}	0.85	RG	ヒューズ（ライタ 15A）	⑪	B-3	デジタル時計	(ACC)	A-2
		D_{7C}	0.5	RG	D_{7A}～D_{7B} に接続			リモート コントロール ミラー スイツチ	(B)	C-1
	D_8	D_8'	0.3	RW	半ドア ウオーニング ランプ	(−)	A-2	リレー ブロツク	(2G15) ⑪	A-3
	D_{12}	D_{12}'	0.3	R	ヒューズ（ルーム ランプ 7.5A）	⑪	B-3	デジタル時計	(B)	A-2
	F_5	F_5'	0.5	GY	ターン シグナル & ハザード スイツチ（T_R）	⑪	A-3	ターン シグナル インジケータ ランプ	(RH)	A-1
	F_7	F_7'	0.5	GB	ターン シグナル & ハザード スイツチ（T_L）	⑪	A-3	ターン シグナル インジケータ ランプ	(LH)	A-1
	G_3	G_3'	0.3	WR	リレー ブロツク	(2G26) ⑪	A-3	ブレーキ ウオーニング ランプ		B-1
	H_{1A}	H_{1B}	0.5	Y	ヒューズ（メータ 7.5A）	⑪	A-3	デフオガ スイツチ	(B_2)	B-1
		H_{1C}	0.3	Y	H_{1A}～H_{1B} に接続			トランスミツシヨン コントロール スイツチ	(+B)	C-1
		H_{1D}	0.3	Y	H_{1A}～H_{1B} に接続			トランスミツシヨン コントロール スイツチ	(R)	C-1
		H_{1E}	0.3	Y	H_{1A}～H_{1B} に接続			コンビネーシヨン メータ	(IG)	A-2
		H_{1F}	0.3	Y	H_{1A}～H_{1B} に接続			スピード ウオーニング スイツチ	(B)	B-2
	H_2	H_2'	0.5	YB	オイル プレツシヤ センダ ゲージ	④	C-2	オイル プレツシヤ ゲージ		B-1
	H_4	H_4'	0.3	L	フユーエル レベル ウオーニング スイツチ	④	C-2	フユーエル レベル ウオーニング ランプ		A-2
	H_5	H_5'	0.3	YR	フユーエル センダ ゲージ	④	C-2	フユーエル ゲージ		A-2
	H_6	H_6'	0.3	YG	ウオータ テンパラチヤ センダ ゲージ	④	C-2	ウオータ テンパラチヤ ゲージ		A-1
	H_{7A}	H_{7B}	0.5	LR	チヤイム	(−) ④	C-2	速度警報用リード スイツチ		B-1
		H_{7C}	0.3	LR	H_{7A}～H_{7B} に接続			スピード ウオーニング スイツチ	(H)	B-2
	I_3	I_3'	0.85	L	ヒューズ（ワイパ 20A）	④	C-2	リヤ ワイパ スイツチ	(B_1)	B-1
	I_{17}	I_{17}'	0.85	LgR	リヤ ワイパ モータ	(+1) ④	C-2	リヤ ワイパ スイツチ	(L)	B-1
	I_{19}	I_{19}'	0.85	LgY	リヤ ウオツシヤ モータ	(+) ④	C-2	リヤ ワイパ スイツチ	(W)	B-1
	I_{25}	I_{25}'	0.3	LW	間けつワイパ リレー（リヤ用）	(C_1) ④	C-2	リヤ ワイパ スイツチ	(C_1)	B-1
	I_{26}	I_{26}'	0.85	Lg	間けつワイパ リレー（リヤ用）	(S_S) ④	C-2	リヤ ワイパ スイツチ	(S)	B-1
	K_{16}	K_{16}'	0.3	GY	検査端子	(U_1) ④	C-3	内気センサ	(N_1)	C-1
	K_{20}	K_{20}'	0.3	PB	内気センサ	(C_1)	C-1	外気センサ	(C) ④	C-3

無断複製禁止

図3-8 ワイヤ，インストルメント パネル (2/3)

マーク	記号		線径	線色	接続		ロケ	接続		ロケ
	K_{21}	K_{21}'	0.5	VG	ヒューズ (エアコン 10A)	④	C-3	内気センサ (G_2)		C-1
	K_{31}	K_{31}'	0.2	V	デフオガ リレー (2)	⑪	B-3	デフオガ スイツチ (D)		B-1
	N_3	N_3'	0.5	BW	ヒューズ (イグニツシヨン 7.5A)	⑪	A-3	チヤージ ウオーニング ランプ (+)		A-2
	N_7	N_7'	0.3	B	リレー ブロツク (2I30)	⑪	B-3	タコメータ		A-2
	O_4	O_4'	0.5	YW	リレー ブロツク (2G22)	⑪	A-3	チヤージ ウオーニング ランプ (−)		A-2
	R_{19}	R_{19}'	0.5	LgB	リモート コントロール ミラー スイツチ (V_R)		C-1	リモート コントロール ミラー RH (V_R)	④	C-3
	R_{20}	R_{20}'	0.5	LgR	リモート コントロール ミラー スイツチ (C)		C-2	リモート コントロール ミラー (C)	④	C-3
	R_{21}	R_{21}'	0.5	Lg	リモート コントロール ミラー スイツチ (H_R)		C-2	リモート コントロール ミラー RH (H_R)	④	C-3
	R_{22}	R_{22}'	0.5	BrY	リモート コントロール ミラー スイツチ (V_L)		C-2	リモート コントロール ミラー LH (V_L)	④	C-3
	R_{24}	R_{24}'	0.5	BrB	リモート コントロール ミラー スイツチ (H_L)		C-2	リモート コントロール ミラー LH (H_L)	④	C-3
	V_2	V_2'	0.5	B	トランスミツシヨン コントロール スイツチ (RE)		C-1	トランスミツシヨン コントロール リレー (2)	④	C-3
	V_4	V_4'	0.3	LgY	トランスミツシヨン コントロール スイツチ (L)		C-1	油圧スイツチ	④	C-3
▷	V_6	V_6'	0.5	Gr	オート ドライブ コントロール スイツチ (4)		B-2	オート ドライブ コンピユータ (13)	④	C-3
▷	V_8	V_8'	0.2	Gr	オート ドライブ コントロール スイツチ (2)		B-2	オート ドライブ コンピユータ (7)	④	C-3
▷	V_{10}	V_{10}'	0.2	G	オート ドライブ コントロール スイツチ (8)		B-2	オート ドライブ コンピユータ (5)	④	C-3
▷	V_{12}	V_{12}'	0.2	P	オート ドライブ コントロール スイツチ (5)		B-2	オート ドライブ コンピユータ (3)	④	C-3
	V_{13A}	V_{13B}	0.5	LW	車速センサ		B-1	スピード ウオーニング スイツチ (R)		B-2
▷		V_{13C}	0.3	LW	V_{13A} ～ V_{13B} に接続			オート ドライブ コンピユータ (1)	④	C-3
▷	V_{14}	V_{14}'	0.5	LgR	ヒューズ (エレクトロニクス IG 15A)	⑪	B-3	オート ドライブ コントロール スイツチ (1)		B-2
	X_{25}	X_{25}'	0.5	WL	ヒューズ (エレクトロニクス B 15A)	⑪	B-3	モータ アンテナ コントロール リレー (1)	④	C-3
	Y_3	Y_3'	0.5	GL	排気温ランプ		B-1	エミツシヨン コントロール コンピユータ (15)	④	C-2
	Z_{1A}	Z_{1B}	0.5	WB	リヤ ワイパ & デフオガ スイツチ (E)		B-1	リレー ブロツク (2I06)	⑪	B-3
		Z_{1E}	0.5	WB	～ Z_{1F} に接続			———		B-1
		Z_{1F}	0.5	WB	Z_{1A} ～ Z_{1B} に接続			内気センサ (H_3)		C-1
	Z_{4A}	Z_{4B}	0.5	Br	コンビネーシヨン ゲージ (−)		A-2	リレー ブロツク (2G07)	⑪	A-3
		Z_{4C}	0.3	Br	Z_{4A} ～ Z_{4B} に接続			速度警報用リード スイツチ (−)		B-1
		Z_{4D}	0.3	Br	Z_{4A} ～ Z_{4B} に接続			フユーエル ゲージ (−)	④	C-2
	Z_{5A}	Z_{5B}	0.5	WB	リモート コントロール ミラー スイツチ (E)		C-2	リレー ブロツク (2I06)	⑪	B-3
▷		Z_{5C}	0.3	WB	Z_{5A} ～ Z_{5B} に接続			オート ドライブ コントロール スイツチ (6)		B-2
		Z_{5D}	0.5	WB	Z_{5A} ～ Z_{5B} に接続			ハイ ビーム インジケータ ランプ (−)		A-2
		Z_{5E}	0.3	WB	Z_{5A} ～ Z_{5B} に接続			スピード ウオーニング スイツチ (E)		B-2
	Z_6	Z_6'	0.3	WB	コンビネーシヨン メータ (−)		A-2	リレー ブロツク (2G06)	⑪	A-3
	Z_8	Z_8'	0.2	WB	リレー ブロツク (2G10)	⑪	A-3	リレー ブロツク (2I06)	⑪	B-3

無断複製禁止

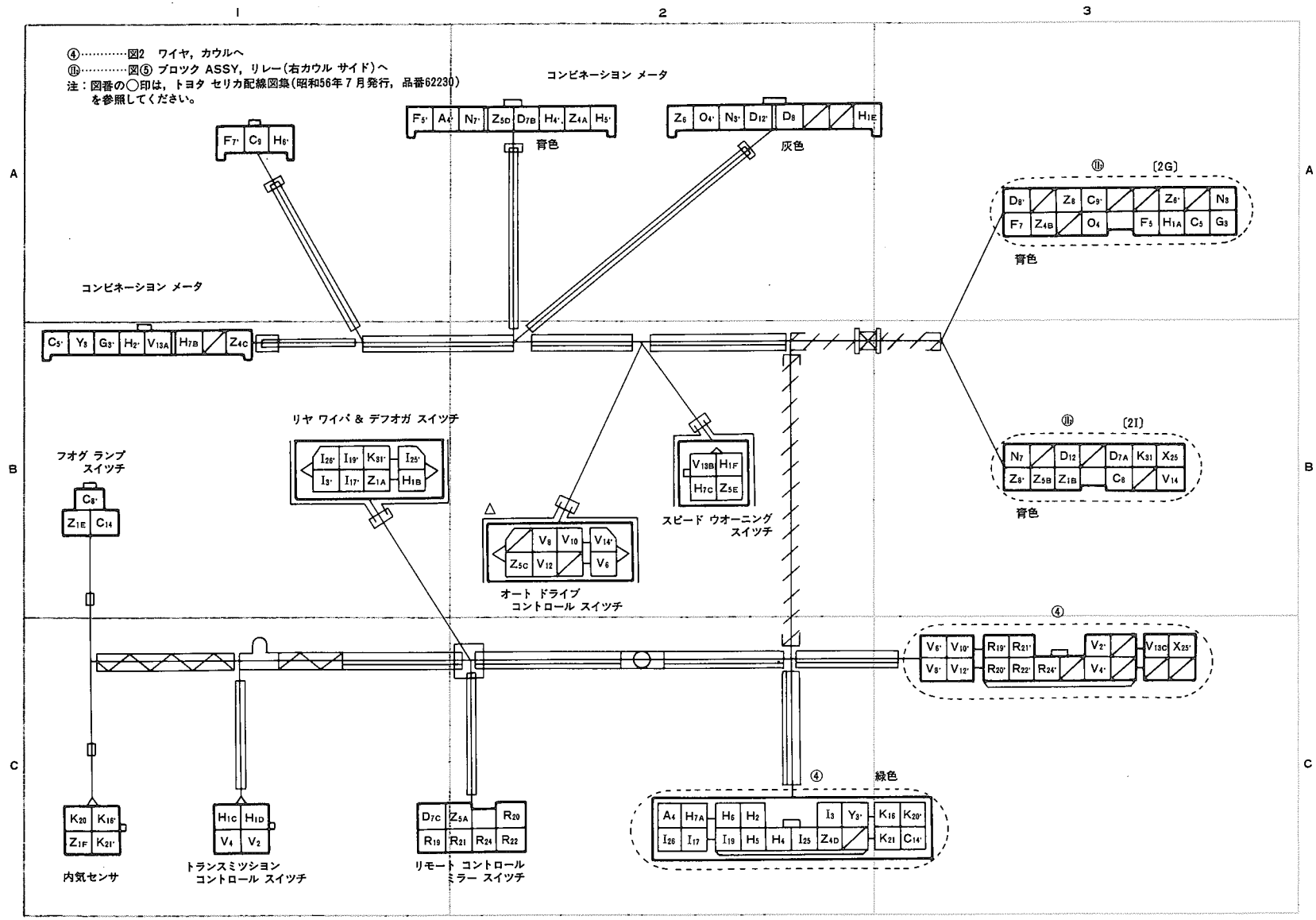
④……図2　ワイヤ，カウルへ
Ⓑ……図⑤ ブロツク ASSY，リレー（右カウル サイド）へ
注：図番の○印は，トヨタ セリカ配線図集（昭和56年７月発行，品番62230）を参照してください。
コンビネーション メータ
育色
灰色
コンビネーション メータ
Ⓑ [2G]
育色
リヤ ワイパ & デフオガ スイツチ
フオグ ランプ スイツチ
スピード ウオーニング スイツチ
オート ドライブ コントロール スイツチ
Ⓑ [2I]
育色
④
④
緑色
内気センサ
トランスミツション コントロール スイツチ
リモート コントロール ミラー スイツチ

無断複製禁止

図3-9 ワイヤ，インストルメント パネル（1/4）（デジタル メータ付き車〈1S-U SX〉）

マーク	記号		線径	線色	接続		ロケ	接続		ロケ
	A_4	A_4'	0.85	RL	ヘツドランプ (LO)	④	C-2	ハイ ビーム インジケータ ランプ (+)		A-2
	C_{5A}	C_{5B}	0.5	G	ヒユーズ（テール ランプ 15A）	⑪	A-3	メータ照明 (+)		B-1
		C_{5C}	0.5	G	C_{5A}～C_{5B} に接続			レオスタツト (T)		A-2
	C_8	C_8'	0.5	G	ヒユーズ（テール ランプ 15A）	⑪	B-3	フオグ ランプ スイツチ (+)		C-1
	C_9	C_9'	0.3	WG	スピードメータ ユニツト (T_{R1})		A-1	リレー ブロツク (2G10)	⑪	A-3
	C_{12}	C_{12}'	0.3	WG	リレー ブロツク (2G10)	⑪	A-3	レオスタツト (L)		A-2
	C_{13}	C_{13}'	0.5	GR	レオスタツト (T_C)		A-2	スピードメータ ユニツト (T_{C1})		A-1
	C_{14}	C_{14}'	0.5	LG	フオグ ランプ スイツチ (−)		C-1	フオグ ランプ	④	C-3
	D_2	D_2'	0.3	R	ヒユーズ（ルーム ランプ 7.5A）	⑪	A-3	半ドア ウオーニング ランプ (+)		B-1
	D_{7A}	D_{7B}	0.85	RG	ヒユーズ（ライタ 15A）	⑪	B-3	デジタル時計 (ACC)		A-2
		D_{7C}	0.5	RG	D_{7A}～D_{7B} に接続			リモート コントロール ミラー スイツチ (B)		C-1
	D_8	D_8'	0.3	RW	半ドア ウオーニング ランプ (−)		B-1	リレー ブロツク (2G15)	⑪	A-3
	D_{12}	D_{12}'	0.3	R	ヒユーズ（ルーム ランプ 7.5A）	⑪	B-3	デジタル時計 (B)		A-2
	F_5	F_5'	0.5	GY	ターン シグナル & ハザード スイツチ (T_R)	⑪	A-3	ターン シグナル インジケータ ランプ (RH)		A-2
	F_7	F_7'	0.5	GB	ターン シグナル & ハザード スイツチ (T_L)	⑪	A-3	ターン シグナル インジケータ ランプ (LH)		A-2
	G_3	G_3'	0.3	WR	リレー ブロツク (2G06)	⑪	A-3	ブレーキ ウオーニング ランプ		A-2
	H_{1A}	H_{1B}	0.5	Y	ヒユーズ（メータ 7.5A）	⑪	A-3	デフオガ スイツチ (B_2)		B-1
		H_{1C}	0.3	Y	H_{1A}～H_{1B} に接続			トランスミツシヨン コントロール スイツチ (+B)		C-1
		H_{1D}	0.3	Y	H_{1A}～H_{1B} に接続			トランスミツシヨン コントロール スイツチ (R)		C-1
		H_{1E}	0.3	Y	H_{1A}～H_{1B} に接続			スピードメータ ユニツト (IG+)		A-1
		H_{1F}	0.3	Y	H_{1A}～H_{1B} に接続			スピード ウオーニング スイツチ (IG+)		B-2
		H_{1G}	0.3	Y	H_{1A}～H_{1B} に接続			コンビネーシヨン メータ (IG)		B-1
	H_2	H_2'	0.3	YB	オイル プレツシヤ ウオーニング ランプ	④	C-2	オイル プレツシヤ スイツチ		B-1
	H_4	H_4'	0.2	L	フユーエル センダ ゲージ (F_R)	④	C-2	スピードメータ ユニツト (F_{R1})		A-1
	H_5	H_5'	0.3	YR	フユーエル センダ ゲージ (F_V)	④	C-2	スピードメータ ユニツト (F_{V1})		A-1
	H_6	H_6'	0.3	YG	ウオータ テンパラチヤ センダ ゲージ	④	C-2	スピードメータ ユニツト ($TEMP_1$)		A-1
	H_7	H_7'	0.5	LR	チヤイム (−)	④	C-2	スピードメータ ユニツト (100CH)		A-1
	H_{8A}	H_{8B}	0.5	LB	フユーエル センダ ゲージ (E)	④	C-2	スピードメータ ユニツト (E_2)		A-1
		H_{8C}	0.3	LB	H_{8A}～H_{8B} に接続			スピード ウオーニング スイツチ (E)		B-2
	H_{12}	H_{12}'	0.2	Gr	スピードメータ ユニツト (W_a)		A-1	スピード ウオーニング スイツチ (SW_1)		B-2
	H_{13}	H_{13}'	0.2	L	スピードメータ ユニツト (W_b)		A-1	スピード ウオーニング スイツチ (SW_2)		B-2
	H_{14}	H_{14}'	0.2	Lg	スピードメータ ユニツト (W_c)		A-1	スピード ウオーニング スイツチ (SW_3)		B-2
	H_{15}	H_{15}'	0.2	P	スピードメータ ユニツト (W_d)		A-1	スピード ウオーニング スイツチ (SW_4)		B-2
	H_{16}	H_{16}'	0.3	LW	コンビネーシヨン メータ (B_Z)		A-1	スピード ウオーニング スイツチ (B_Z)		B-2
	I_3	I_3'	0.85	L	ヒユーズ（ワイパ 20A）	④	C-2	リヤ ワイパ スイツチ (B_1)		B-1

無断複製禁止

図3-9 ワイヤ，インストルメント パネル (2/4)

マーク	記号		線径	線色	接続		ロケ	接続		ロケ
	I_{17}	I_{17}'	0.85	LgR	リヤ ワイパ モータ	(+1) ④	C-2	リヤ ワイパ スイツチ	(L)	B-1
	I_{19}	I_{19}'	0.85	LgY	リヤ ウオツシヤ モータ	(+) ④	C-2	リヤ ワイパ スイツチ	(W)	B-1
	I_{25}	I_{25}'	0.5	LW	間けつワイパ リレー(リヤ用)	(C_1) ④	C-2	リヤ ワイパ スイツチ	(C_1)	B-1
	I_{26}	I_{26}'	0.85	Lg	間けつワイパ リレー(リヤ用)	(S_S) ④	C-2	リヤ ワイパ スイツチ	(S)	B-1
	K_{16}	K_{16}'	0.3	GY	検査端子	(U_1) ④	C-3	内気センサ	(N_1)	B-1
	K_{20}	K_{20}'	0.3	PB	内気センサ	(C_1)	B-1	外気センサ	(C_2) ④	C-3
	K_{21}	K_{21}'	0.5	VG	ヒユーズ (エアコン 10A)	④	C-3	内気センサ	(G_2)	B-1
	K_{31}	K_{31}'	0.2	V	デフオガ リレー	(2) ⑪	B-3	デフオガ スイツチ	(D)	B-1
	M_2	M_2'	1.25	B	スタータ	(ST) ④	C-3	スピードメータ ユニツト	(ST)	A-1
	N_3	N_3'	0.5	BW	ヒユーズ (イグニツシヨン 7.5A)	⑫	A-3	チヤージ ウオーニング ランプ	(+)	B-1
	N_7	N_7'	0.3	B	リレー ブロツク	(2I30) ⑭	B-3	スピードメータ ユニツト	(IG−)	A-1
	O_4	O_4'	0.5	YW	リレー ブロツク	(2G22) ⑫	A-3	チヤージ ウオーニング ランプ	(−)	B-1
	R_{19}	R_{19}'	0.5	LgB	リモート コントロール ミラー スイツチ	(V_R)	C-1	リモート コントロール ミラー RH	(V_R) ④	C-3
	R_{20}	R_{20}'	0.5	LgR	リモート コントロール ミラー スイツチ	(C)	C-2	リモート コントロール ミラー	(C) ④	C-3
	R_{21}	R_{21}'	0.5	Lg	リモート コントロール ミラー スイツチ	(H_R)	C-2	リモート コントロール ミラー RH	(H_R) ④	C-3
	R_{22}	R_{22}'	0.5	BrY	リモート コントロール ミラー スイツチ	(V_L)	C-2	リモート コントロール ミラー LH	(V_L) ④	C-3
	R_{24}	R_{24}'	0.5	BrB	リモート コントロール ミラー スイツチ	(H_L)	C-2	リモート コントロール ミラー LH	(H_L) ④	C-3
	V_2	V_2'	0.5	B	トランスミツシヨン コントロール スイツチ	(RE)	C-1	トランスミツシヨン コントロール リレー	(2) ④	C-3
	V_4	V_4'	0.3	LgY	トランスミツシヨン コントロール スイツチ	(L)	C-1	油圧スイツチ	④	C-3
	V_6	V_6'	0.5	Gr	オート ドライブ コントロール スイツチ	(4)	B-2	オート ドライブ コンピユータ	(13) ④	C-3
	V_8	V_8'	0.2	Gr	オート ドライブ コントロール スイツチ	(2)	B-2	オート ドライブ コンピユータ	(7) ④	C-3
	V_{10}	V_{10}'	0.2	G	オート ドライブ コントロール スイツチ	(8)	B-2	オート ドライブ コンピユータ	(5) ④	C-3
	V_{12}	V_{12}'	0.2	P	オート ドライブ コントロール スイツチ	(5)	B-2	オート ドライブ コンピユータ	(3) ④	C-3
	V_{13}	V_{13}'	0.3	LW	スピードメータ ユニツト	(4p)	A-1	オート ドライブ コンピユータ	(1) ④	C-3
	V_{14}	V_{14}'	0.5	LgR	ヒユーズ (エレクトロニクス IG 15A)	⑭	B-3	オート ドライブ コントロール スイツチ	(1)	B-2
	X_{25}	X_{25}'	0.5	WL	ヒユーズ (エレクトロニクス B 15A)	⑭	B-3	モータ アンテナ コントロール リレー	(1) ④	C-3
	Y_3	Y_3'	0.5	GL	排気温ランプ		B-1	エミツシヨン コントロール コンピユータ	(15) ④	C-3
	Z_{1A}	Z_{1B}	0.5	WB	リヤ ワイパ & デフオガ スイツチ	(E)	B-1	リレー ブロツク	(2I06) ⑭	B-3
		Z_{1D}	0.5	WB	Z_{1A} ～ Z_{1B} に接続			内気センサ	(H_3)	B-1
		Z_{1E}	0.5	WB	～ Z_{1D} に接続			———		C-1
	Z_4	Z_4'	0.5	Br	スピードメータ ユニツト	(E_1)	A-1	リレー ブロツク	(2G07) ⑭	A-3
	Z_{5A}	Z_{5B}	0.5	WB	リモート コントロール ミラー スイツチ	(E)	C-2	リレー ブロツク	(2I06) ⑭	B-3
		Z_{5C}	0.3	WB	Z_{5A} ～ Z_{5B} に接続			オート ドライブ コントロール スイツチ	(6)	B-2

無断複製禁止

図3-9 ワイヤ，インストルメント パネル（3/4）

マーク	記号		線径	線色	接続	ロケ	接続		ロケ
		Z_{5D}	0.3	WB	Z_{5A}～Z_{5B} に接続		ハイ ビーム インジケータ ランプ (－)		A-2
		Z_{5E}	0.3	WB	Z_{5A}～Z_{5B} に接続		メータ照明 (－)		A-2
	Z_6	Z_6'	0.3	WB	コンビネーション メータ (－)	A-2	リレー ブロック (2G06)	⑪₃	A-3
	Z_8	Z_8'	0.3	WB	レオスタット (E)	A-2	リレー ブロック (2I06)	⑪₂	B-3

無断複製禁止

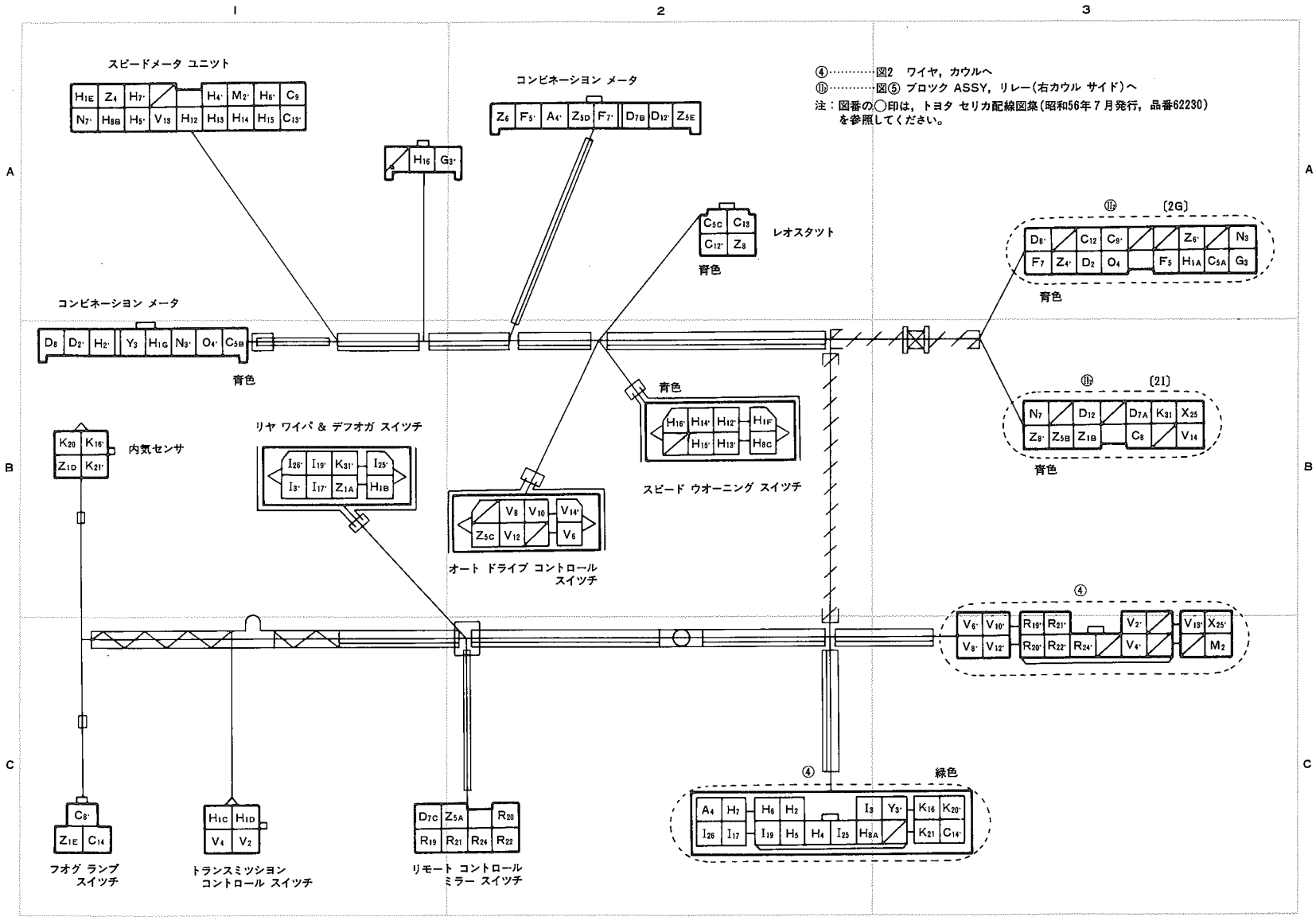
スピードメータ ユニット
コンビネーション メータ
コンビネーション メータ
レオスタット
育色
育色
育色
育色
育色
リヤ ワイパ & デフオガ スイツチ
内気センサ
スピード ウオーニング スイツチ
オート ドライブ コントロール スイツチ
フオグ ランプ スイツチ
トランスミツシヨン コントロール スイツチ
リモート コントロール ミラー スイツチ
緑色
④……図2　ワイヤ，カウルへ
⑪……図⑤ ブロツク ASSY，リレー(右カウル サイド)へ
注：図番の○印は，トヨタ セリカ配線図集(昭和56年７月発行，品番62230)を参照してください。

無断複製禁止

図3-10 ワイヤ，インストルメント パネル(4A-GEU)（1/4）

マーク	回路	マーク	回路
○	デジタル メータ車	◎	アナログ メータ車

マーク	記号		線径	線色	接続		ロケ	接続		ロケ
	A_4	A_4'	0.85	RL	ヘツドランプ (HI)	④	C-3	ハイビーム インジケータ ランプ (+)		A-1 A-2
	C_{5A}	C_{5B}	0.5	G	ヒユーズ (テール ランプ 15A)	⑪b	B-3	メータ照明 (+)		A-1 C-1
○		C_{5C}	0.5	G	C_{5A}～C_{5B} に接続			レオスタツト (T)		B-2
	C_8	C_8'	0.5	G	ヒユーズ (テール ランプ 15A)	⑪b	B-3	フオグ ランプ スイツチ (+)		C-2
◎	C_9	C_9'	0.3	WG	メータ照明 (−)		A-2	リレー ブロツク (2G10)	⑫b	B-3
○	C_9	C_9'	0.3	WG	スピードメータ ユニツト (T_{R_1})		A-1	リレー ブロツク (2G10)	⑫b	B-3
○	C_{12}	C_{12}'	0.3	WG	リレー ブロツク (2G10)	⑫b	B-3	レオスタツト (L)		B-2
○	C_{13}	C_{13}'	0.5	GR	レオスタツト (Tc)		B-2	スピードメータ ユニツト (T_{C_1})		A-1
	C_{14}	C_{14}'	0.5	LG	フオグ ランプ スイツチ (−)		C-2	フオグ ランプ	④	C-3
○	D_2	D_2'	0.3	R	ヒユーズ (ルーム ランプ 7.5A)	⑫b	B-3	半ドア ウオーニング ランプ (+)		C-1
	D_{7A}	D_{7B}	0.85	RG	ヒユーズ (ライタ 15A)	⑫b	B-3	デジタル時計 (ACC)		A-2 A-3
		D_{7C}	0.5	RG	D_{7A}～D_{7B} に接続			リモート コントロール ミラー スイツチ (B)		C-2
	D_8	D_8'	0.3	RW	半ドア ウオーニング ランプ (−)		A-3 C-1	リレー ブロツク (2G15)	⑫b	B-3
	D_{12}	D_{12}'	0.3	R	ヒユーズ (ルーム ランプ 7.5A)	⑫b	B-3	デジタル時計 (B)		A-2 A-3
	F_5	F_5'	0.5	GY	ターン シグナル & ハザード スイツチ (T_R)	⑫b	B-3	ターン シグナル インジケータ ランプ (RH)		A-1 A-2
	F_7	F_7'	0.5	GB	ターン シグナル & ハザード スイツチ (T_L)	⑫b	B-3	ターン シグナル インジケータ ランプ (LH)		A-1 A-2
	G_3	G_3'	0.3	WR	リレー ブロツク (2G26)	⑫b	B-3	ブレーキ ウオーニング ランプ		A-1 A-1
	H_{1A}	H_{1B}	0.5	Y	ヒユーズ (メータ 7.5A)	⑫b	B-3	デフオガ スイツチ (B_2)		C-2
		H_{1E}	0.3	Y	H_{1A}～H_{1B} に接続			コンビネーション メータ(IG)または スピードメータ ユニツト(IG_+)		A-1 A-3
		H_{1F}	0.3	Y	H_{1A}～H_{1B} に接続			スピード ウオーニング スイツチ (BまたはIG+)		A-2
○		H_{1G}	0.3	Y	H_{1A}～H_{1B} に接続			コンビネーション メータ (IG)		C-1
	H_2	H_2'	0.3	YB	オイル プレツシヤ センダ ゲージ またはオイル プレツシヤ スイツチ	④	C-3	オイル プレツシヤ ゲージまたは オイル プレツシヤ ウオーニング ランプ		A-1 C-1
○	H_4	H_4'	0.2	L	フユーエル センダ ゲージ (F_R)	④	C-3	スピードメータ ユニツト (F_{R_1})		A-1
◎	H_4	H_4'	0.3	L	フユーエル レベル ウオーニング スイツチ	④	C-3	フユーエル レベル ウオーニング ランプ		A-3
	H_5	H_5'	0.3	YR	フユーエル センダ ゲージ	④	C-3	フユーエル ゲージまたは スピードメータ ユニツト(F_{V_1})		A-1 A-3
	H_6	H_6'	0.3	YG	ウオータ テンパラチヤ センダ ゲージ	④	C-3	ウオータ テンパラチヤ ゲージまたは スピードメータ ユニツト(TEMP)		A-1 A-2
	H_{7A}	H_{7B}	0.5	LR	チヤイム (−)	④	C-3	速度警報用リード スイツチ またはスピードメータ ユニツト(100CH)		A-1
◎		H_{7C}	0.3	LR	H_{7A}～H_{7B} に接続			スピード ウオーニング スイツチ (H)		A-2
○	H_{8A}	H_{8B}	0.5	LB	フユーエル センダ ゲージ (E)	④	C-3	スピードメータ ユニツト (E_2)		A-1
○		H_{8C}	0.3	LB	H_{8A}～H_{8B} に接続			スピード ウオーニング スイツチ (E)		A-2
○	H_{12}	H_{12}'	0.2	Gr	スピードメータ ユニツト (Wa)		A-1	スピード ウオーニング スイツチ (SW_1)		A-2
○	H_{13}	H_{13}'	0.2	L	スピードメータ ユニツト (Wb)		A-1	スピード ウオーニング スイツチ (SW_2)		A-2
○	H_{14}	H_{14}'	0.2	Lg	スピードメータ ユニツト (Wc)		A-1	スピード ウオーニング スイツチ (SW_3)		A-2

無断複製禁止

図3-10 ワイヤ，インストルメント パネル (2/4)

マーク	記号		線径	線色	接続		ロケ	接続		ロケ
○	H_{15}	H_{15}'	0.2	P	スピードメータ ユニット (Wd)		A-1	スピード ウオーニング スイッチ (SW_4)		A-2
○	H_{16}	H_{16}'	0.2	W	コンビネーション メータ (Bz)		A-1	スピード ウオーニング スイッチ (Bz)		A-2
	I_3	I_3'	0.85	L	ヒューズ (ワイパ 20A)	④	C-3	リヤ ワイパ スイッチ (B_1)		C-2
	I_{17}	I_{17}'	0.85	LgR	リヤ ワイパ モータ (+1)	④	C-3	リヤ ワイパ スイッチ (L)		C-2
	I_{19}	I_{19}'	0.85	LgY	リヤ ウオツシヤ モータ	④	C-3	リヤ ワイパ スイッチ (W)		B-2
	I_{25}	I_{25}'	0.3	LW	間けつワイパ リレー(リヤ用) (C_1)	④	C-3	リヤ ワイパ スイッチ (C_1)		B-2
	I_{26}	I_{26}'	0.85	Lg	間けつワイパ リレー(リヤ用) (Ss)	④	C-3	リヤ ワイパ スイッチ (S)		B-2
	K_{16}	K_{16}'	0.3	GY	検査端子 (U_1)	④	C-3	内気センサ (N_1)		C-1
	K_{20}	K_{20}'	0.3	PB	内気センサ (C_1)		C-1	外気センサ (C_2)	④	C-3
	K_{21}	K_{21}'	0.5	VG	ヒューズ (エアコン 10A)	④	C-3	内気センサ (G_2)		C-1
	K_{31}	K_{31}'	0.2	V	デフオガ リレー (2)	⑪b	B-3	デフオガ スイツチ (D)		B-2
○	M_2	M_2'	1.25	B	スタータ (ST)	④	C-3	スピードメータ ユニツト (ST)		A-1
	N_3	N_3'	0.5	BW	ヒューズ (イグニツシヨン 7.5A)	⑪b	B-3	チヤージ ウオーニング ランプ (+)		B-3 C-1
	N_7	N_7'	0.3	B	リレー ブロツク (2I30)	⑪b	B-3	タコメータまたは スピードメータ ユニット(IG−)		A-1 A-2
	O_3	O_3'	0.5	YG	リレー ブロツク (2G22)	⑪b	B-3	チヤージ ウオーニング ランプ (−)		A-3 C-1
	R_{19}	R_{19}'	0.5	LgB	リモート コントロール ミラー スイツチ (V_R)		C-2	リモート コントロール ミラー RH (V_R)	④	C-3
	R_{20}	R_{20}'	0.5	LgR	リモート コントロール ミラー スイツチ (C)		C-2	リモート コントロール ミラー (C_RまたはC_L)	④	C-3
	R_{21}	R_{21}'	0.5	Lg	リモート コントロール ミラー スイツチ (H_R)		C-2	リモート コントロール ミラー RH (H_R)	④	C-3
	R_{22}	R_{22}'	0.5	BrY	リモート コントロール ミラー スイツチ (V_L)		C-2	リモート コントロール ミラー LH (V_L)	④	C-3
	R_{24}	R_{24}'	0.5	BrB	リモート コントロール ミラー スイツチ (H_L)		C-2	リモート コントロール ミラー LH (H_L)	④	C-3
	V_{13A}	V_{13B}	0.5	LW	車速センサまたは スピードメータ ユニット(4P)		A-1 A-1	エンジン コントロール コンピユータ (SPD)	④	C-3
◎		V_{13C}	0.3	LW	V_{13A} ～ V_{13B} に接続			スピード ウオーニング スイツチ (R)		A-2
	X_{18}	X_{18}'	0.5	RB	エンジン コントロール コンピユータ (W)	④	C-3	チエツク エンジン ウオーニング ランプ		A-3 B-1
	X_{25}	X_{25}'	0.5	WL	ヒューズ (エレクトロニクス B 15A)	⑪b	B-3	モータ アンテナ コントロール リレー (1)	④	C-3
	Y_3	Y_3'	0.5	GL	排気温ランプ		A-1 C-1	エンジン コントロール コンピユータ (EGW)	④	C-3
	Z_{1A}	Z_{1B}	0.5	WB	リヤ ワイパ & デフオガ スイツチ (E)		C-2	リレー ブロツク (2I06)	⑪b	B-3
		Z_{1D}	0.5	WB	Z_{1A} ～ Z_{1B} に接続			内気センサ (H_3)		C-1
		Z_{1E}	0.5	WB	～ Z_{1D} に接続			———		C-2
	Z_{4A}	Z_{4B}	0.5	Br	コンビネーション ゲージ(−)または スピードメータ ユニット(E_1)		A-1 A-3	リレー ブロツク (2G07)	⑪b	B-3
◎		Z_{4C}	0.3	Br	Z_{4A} ～ Z_{4B} に接続			速度警報用リード スイツチ (−)		A-2
◎		Z_{4D}	0.3	Br	Z_{4A} ～ Z_{4B} に接続			フユーエル センダ ゲージ (−)	④	C-3
	Z_{5A}	Z_{5B}	0.5	WB	リモート コントロール ミラー スイツチ (E)		C-2	リレー ブロツク (2I06)	⑪b	B-3

無断複製禁止

図3-10 ワイヤ，インストルメント パネル (3/4)

マーク	記号		線径	線色	接続	ロケ	接続		ロケ
◎		Z_{5C}	0.3	WB	Z_{5A}～Z_{5B} に接続		スピード ウオーニング スイツチ (E)		A-2
		Z_{5D}	0.3	WB	Z_{5A}～Z_{5B} に接続		ハイ ビーム インジケータ ランプ (－)		A-1 A-3
○		Z_{5E}	0.3	WB	Z_{5A}～Z_{5B} に接続		メータ照明 (－)		A-2
	Z_6	Z_6'	0.3	WB	コンビネーション メータ (－)	A-1 A-3	リレー ブロック (2G06)	Ⓘ2	B-3
○	Z_7	Z_7'	0.3	WB	インジケータ ランプ	B-1	リレー ブロック (2G06)	Ⓘ2	B-3
○	Z_8	Z_8'	0.3	WB	レオスタット (E)	B-2	リレー ブロック (2I06)	Ⓘ2	B-3
◎	Z_8	Z_8'	0.2	WB	リレー ブロック (2G10)	A-3	リレー ブロック (2I06)		B-3

無断複製禁止

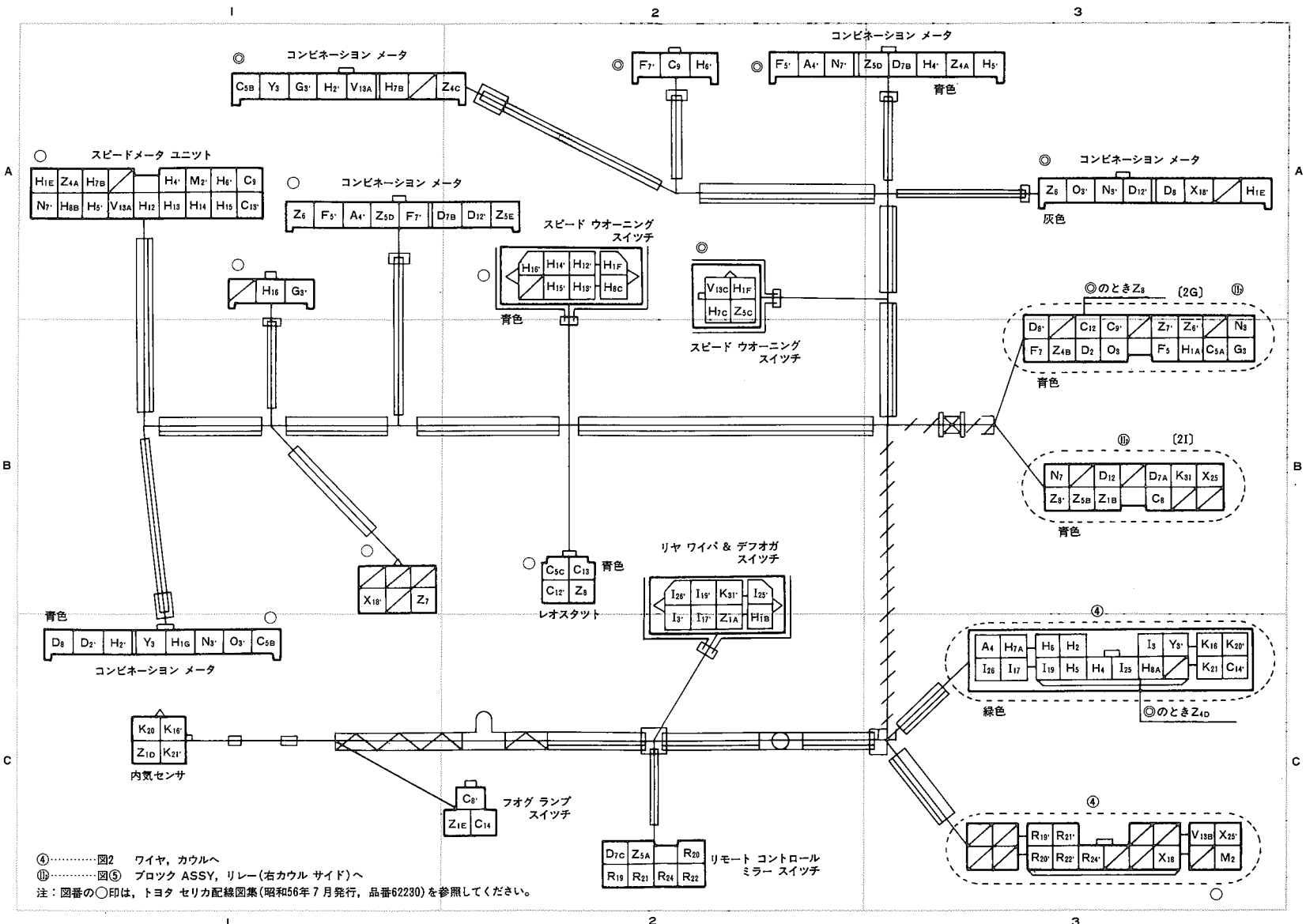
コンビネーション メータ
C5B Y3 G3 H2 V13A H7B Z4C
F7 C9 H6
コンビネーション メータ
F5 A4 N7 Z5D D7B H4 Z4A H5
青色
スピードメータ ユニット
H1E Z4A H7B M2 H6 C9
N7 H8B H5 V13A H12 H13 H14 H15 C13
コンビネーション メータ
Z6 F5 A4 Z5D F7 D7B D12 Z5E
コンビネーション メータ
Z6 O3 N3 D12 D8 X18 H1E
灰色
H16 G3
スピード ウオーニング スイツチ
H16 H14 H12 H1F
H15 H13 H8C
青色
V13C H1F
H7C Z5C
スピード ウオーニング スイツチ
◎のときZ8 〔2G〕 Ⓑ
D8 C12 C9 Z7 Z6 N8
F7 Z4B D2 O8 F5 H1A C5A G3
青色
Ⓑ 〔2I〕
N7 D12 D7A K31 X25
Z8 Z5B Z1B C8
青色
X18 Z7
C5C C13 青色
C12 Z8
レオスタット
リヤ ワイパ & デフオガ スイツチ
I26 I19 K31 I25
I3 I17 Z1A H1B
青色
D8 D2 H2 Y3 H1G N3 O3 C5B
コンビネーション メータ
④
A4 H7A H6 H2 I3 Y3 K16 K20
I26 I17 I19 H5 H4 I25 H8A K21 C14
緑色
◎のときZ4D
K20 K16
Z1D K21
内気センサ
C8
Z1E C14
フオグ ランプ スイツチ
D7C Z5A R20
R19 R21 R24 R22
リモート コントロール ミラー スイツチ
④
R19 R21
R20 R22 R24 X18
V13B X25
M2
④……図2　ワイヤ，カウルへ
Ⓑ……図⑤　プロツク ASSY，リレー（右カウル サイド）へ
注：図番の○印は，トヨタ セリカ配線図集（昭和56年７月発行，品番62230）を参照してください。

無断複製禁止

図3-11 ワイヤ，インストルメント パネル(3T-GTEU) (1/4)

マーク	回路	マーク	回路
○	デジタル メータ車	◎	アナログ メータ車

マーク	記号		線径	線色	接続		ロケ	接続		ロケ
	A_4	A_4'	0.85	RL	ヘッドランプ (HI)	④	C-3	ハイ ビーム インジケータ ランプ (+)		A-1 A-2
	C_{5A}	C_{5B}	0.5	G	ヒューズ (テール ランプ 15A)	⑪b	B-3	メータ照明 (+)		A-1 C-1
○		C_{5C}	0.5	G	C_{5A}～C_{5B} に接続			レオスタット (T)		B-2
	C_8	C_8'	0.5	G	ヒューズ (テール ランプ 15A)	⑪b	B-3	フオグ ランプ スイツチ (+)		C-2
◎	C_9	C_9'	0.3	WG	メータ照明 (−)		A-2	リレー ブロツク (2G10)	⑪b	B-3
○	C_9	C_9'	0.3	WG	スピードメータ ユニツト (T_{R_1})		A-1	リレー ブロツク (2G10)	⑪b	B-3
○	C_{12}	C_{12}'	0.3	WG	リレー ブロツク (2G10)	⑪b	B-3	レオスタット (L)		B-2
○	C_{13}	C_{13}'	0.5	GR	レオスタット (T_C)		B-2	スピードメータ ユニツト (T_{C_1})		A-1
	C_{14}	C_{14}'	0.5	LG	フオグ ランプ スイツチ (−)		C-2	フオグ ランプ	④	C-3
○	D_2	D_2'	0.3	R	ヒューズ (ルーム ランプ 7.5A)	⑪c	B-3	半ドア ウオーニング ランプ (+)		C-1
	D_{7A}	D_{7B}	0.85	RG	ヒューズ (ライタ 15A)	⑪b	B-3	デジタル時計 (ACC)		A-2 A-3
		D_{7C}	0.5	RG	D_{7A}～D_{7B} に接続			リモート コントロール ミラー スイツチ (B)		C-2
	D_8	D_8'	0.3	RW	半ドア ウオーニング ランプ (−)		A-3 C-1	リレー ブロツク (2G15)	⑪a	B-3
	D_{12}	D_{12}'	0.3	R	ヒューズ (ルーム ランプ 7.5A)	⑪c	B-3	デジタル時計 (B)		A-1 A-3
	F_5	F_5'	0.5	GY	ターン シグナル & ハザード スイツチ (T_R)	⑪a	B-3	ターン シグナル インジケータ ランプ (RH)		A-1 A-2
	F_7	F_7'	0.5	GB	ターン シグナル & ハザード スイツチ (T_L)	⑪b	B-3	ターン シグナル インジケータ ランプ (LH)		A-1 A-2
	G_3	G_3'	0.3	WR	リレー ブロツク (2G26)	⑪a	B-3	ブレーキ ウオーニング ランプ		A-1
	H_{1A}	H_{1B}	0.5	Y	ヒューズ (メータ 7.5A)	⑪a	B-3	デフオガ スイツチ (B_2)		C-2
		H_{1C}	0.3	Y	H_{1A}～H_{1B} に接続			トランスミツシヨン コントロール スイツチ (+B)		B-1
		H_{1D}	0.3	Y	H_{1A}～H_{1B} に接続			トランスミツシヨン コントロール スイツチ (R)		B-1
		H_{1E}	0.3	Y	H_{1A}～H_{1B} に接続			コンビネーション メータ(IG)または スピードメータ ユニツト(IG+)		A-1 A-3
		H_{1F}	0.3	Y	H_{1A}～H_{1B} に接続			スピード ウオーニング スイツチ (BまたはIG+)		A-2
○		H_{1G}	0.3	Y	H_{1A}～H_{1B} に接続			コンビネーション メータ (IG_2)		C-1
○		H_{1H}	0.3	Y	H_{1A}～H_{1B} に接続			ターボ インジケータ (IG)		B-1
	H_2	H_2'	0.3	YB	オイル プレツシヤ センダ ゲージ またはオイル プレツシヤ スイツチ	④	C-3	オイル プレツシヤ ゲージまたは オイル プレツシヤ ウオーニング ランプ		A-1 C-1
○	H_4	H_4'	0.2	L	フユーエル センダ ゲージ (F_R)	④	C-3	スピードメータ ユニツト (F_{R_1})		A-1
◎	H_4	H_4'	0.3	L	フユーエル レベル ウオーニング ランプ		A-3	フユーエル レベル ウオーニング スイツチ	④	C-3
	H_5	H_5'	0.3	YR	フユーエル センダ ゲージ	④	C-3	フユーエル ゲージまたは スピードメータ ユニツト(F_{V_1})		A-1 A-3
	H_6	H_6'	0.3	YG	ウオータ テンパラチヤ センダ ゲージ	④	C-3	ウオータ テンパラチヤ ゲージまたは スピードメータ ユニツト(TEMP)		A-1 A-2
	H_{7A}	H_{7B}	0.5	LR	チヤイム (−)	④	C-3	速度警報用リード スイツチ またはスピードメータ ユニツト(100CH)		A-1
◎		H_{7C}	0.3	LR	H_{7A}～H_{7B} に接続			スピード ウオーニング スイツチ (H)		A-2
○	H_{8A}	H_{8B}	0.5	LB	フユーエル センダ ゲージ (E)	④	C-3	スピードメータ ユニツト (E_2)		A-1
○		H_{8C}	0.3	LB	H_{8A}～H_{8B} に接続			スピード ウオーニング スイツチ (E)		A-2

無断複製禁止

図3-11 ワイヤ，インストルメント パネル（2/4）

マーク	記号		線径	線色	接続		ロケ	接続		ロケ
	H_{10A}	H_{10B}	0.5	YL	オイル テンパラチヤ ウオーニング ランプ		A-3 B-1	オイル テンパラチヤ スイツチ	④	C-3
◎		H_{10C}	0.5	YL	H_{10A} ～ H_{10B} に接続			ダイオード （+）		B-3
○	H_{12}	H_{12}'	0.2	Gr	スピードメータ ユニツト （Wa）		A-1	スピード ウオーニング スイツチ （SW_1）		A-2
○	H_{13}	H_{13}'	0.2	L	スピードメータ ユニツト （Wb）		A-1	スピード ウオーニング スイツチ （SW_2）		A-2
○	H_{14}	H_{14}'	0.2	LG	スピードメータ ユニツト （Wc）		A-1	スピード ウオーニング スイツチ （SW_3）		A-2
○	H_{15}	H_{15}'	0.2	P	スピードメータ ユニツト （Wd）		A-1	スピード ウオーニング スイツチ （SW_4）		A-2
○	H_{16}	H_{16}'	0.3	LW	コンビネーション メータ （Bz）		A-1	スピード ウオーニング スイツチ （Bz）		A-2
	I_3	I_3'	0.85	L	ヒユーズ （ワイパ 20A）	④	C-3	リヤ ワイパ スイツチ （B_1）		C-2
	I_{17}	I_{17}'	0.85	LgR	リヤ ワイパ モータ （+1）	④	C-3	リヤ ワイパ スイツチ （L）		C-2
	I_{19}	I_{19}'	0.85	LgY	リヤ ウオツシヤ モータ （+）	④	C-3	リヤ ワイパ スイツチ （W）		B-2
	I_{25}	I_{25}'	0.3	LW	間けつワイパ リレー（リヤ用） （C_1）	④	C-3	リヤ ワイパ スイツチ （C_1）		B-2
	I_{26}	I_{26}'	0.85	Lg	間けつワイパ リレー（リヤ用） （Ss）	④	C-3	リヤ ワイパ スイツチ （S）		B-2
	K_{16}	K_{16}'	0.3	GY	検査端子 （N）	④	C-3	内気センサ （N_1）		C-1
	K_{20}	K_{20}'	0.3	PB	内気センサ （C_1）		C-1	外気センサ （C_2）	④	C-3
	K_{21}	K_{21}'	0.5	VG	ヒユーズ （エアコン 10A）	④	C-3	内気センサ （G_2）		C-1
	K_{31}	K_{31}'	0.2	V	デフオガ リレー （2）	⑪	B-3	デフオガ スイツチ （D）		B-2
○	M_2	M_2'	1.25	B	スタータ （ST）	④	C-3	スピードメータ ユニツト （ST）		A-1
	N_3	N_3'	0.5	BW	ヒユーズ （イグニツシヨン 7.5A）	⑪	B-3	チヤージ ウオーニング ランプ （+）		A-3 C-1
	N_7	N_7'	0.3	B	リレ ブロツク （2I30）	⑪	B-3	タコメータまたは スピードメータ ユニツト（IG－）		A-1 A-2
	O_{4A}	O_{4B}	0.5	YW	リレー ブロツク （2G22）	⑪	B-3	チヤージ ウオーニング ランプ （－）		A-3 C-1
○		O_{4C}	0.5	YW	O_{4A} ～ O_{4B} に接続			ターボ インジケータ （CHG）		B-1
◎		O_{4D}	0.5	YW	O_{4A} ～ O_{4B} に接続			ダイオード （－）		B-3
	R_{19}	R_{19}'	0.5	LgB	リモート コントロール ミラー スイツチ（V_R）		C-2	リモート コントロール ミラー RH （V_R）	④	C-3
	R_{20}	R_{20}'	0.5	LgR	リモート コントロール ミラー スイツチ （C）		C-2	リモート コントロール ミラー （C_RまたはC_L）	④	C-3
	R_{21}	R_{21}'	0.5	Lg	リモート コントロール ミラー スイツチ（H_R）		C-2	リモート コントロール ミラー RH （H_R）	④	C-3
	R_{22}	R_{22}'	0.5	BrY	リモート コントロール ミラー スイツチ（V_L）		C-2	リモート コントロール ミラー LH （V_L）	④	C-3
	R_{24}	R_{24}'	0.5	BrB	リモート コントロール ミラー スイツチ（H_L）		C-2	リモート コントロール ミラー LH （H_L）	④	C-3
	S_4	S_4'	0.5	R	ターボ インジケータ （P_E）		A-2	プレツシヤ スイツチ （P_E）	④	B-1 C-3
	S_8	S_8'	0.5	BR	ターボ インジケータ （P_C）		A-2	ノツク コントロール コンピユータ （11）	④	B-1 C-3
	V_2	V_2'	0.5	B	トランスミツシヨン コントロール スイツチ （RE）		C-1	トランスミツシヨン コントロール リレー （1）	④	C-3
	V_4	V_4'	0.3	LgY	トランスミツシヨン コントロール スイツチ （L）		C-1	油圧スイツチ	④	C-3
	V_{13}	V_{13}'	0.3	LW	車速センサ		A-1	スピード ウオーニング スイツチ （R）		A-2
	X_{10}	X_{10}'	0.5	P	EFI コンピユータ （Vx）	④	C-3	最高速度検出スイツチまたは スピードメータ ユニツト（100CH）		A-1

無断複製禁止

図3-11 ワイヤ，インストルメント パネル (3/4)

マーク	記号		線径	線色	接続		ロケ	接続		ロケ
	X_{25}	X_{25}'	0.5	WL	ヒューズ (エレクトロニクス B 15A)	⑪	B-3	モータ アンテナ コントロール リレー (1)	④	C-3
	Y_3	Y_3'	0.5	GL	排気温ランプ	④	A-1 / C-1	エミッション コントロール コンピュータ (7)	④	C-3
	Z_{1A}	Z_{1B}	0.5	WB	リヤ ワイパ & デフォガ スイッチ (E)		C-2	リレー ブロック (2I06)	⑫	B-3
		Z_{1F}	0.5	WB	Z_{1A} ～ Z_{1B} に接続			内気センサ (H_3)		C-1
		Z_{1G}	0.5	WB	Z_{1A} ～ Z_{1B} に接続			———		C-2
	Z_{4A}	Z_{4B}	0.5	Br	コンビネーション ゲージ(－)または スピードメータ ユニット(E_1)		A-1 / A-3	リレー ブロック (2G07)	⑫	B-3
◎		Z_{4C}	0.3	Br	Z_{4A} ～ Z_{4B} に接続			速度警報用リード スイッチ (－)		A-2
◎		Z_{4D}	0.3	Br	Z_{4A} ～ Z_{4B} に接続			フューエル センダ ゲージ (－)		C-3
	Z_{5A}	Z_{5B}	0.5	WB	リモート コントロール ミラー スイッチ (E)		C-2	リレー ブロック (2I06)	⑫	B-3
◎		Z_{5C}	0.3	WB	Z_{5A} ～ Z_{5B} に接続			スピード ウオーニング スイッチ (E)		A-2
	Z_{6A}	Z_{6B}	0.5	WB	コンビネーション メータ (－)		A-1 / A-3	リレー ブロック (2G06)	⑫	B-3
○		Z_{6C}	0.3	WB	Z_{6A} ～ Z_{6B} に接続			ターボ インジケータ (－)		B-1
		Z_{6D}	0.3	WB	Z_{6A} ～ Z_{6B} に接続			ハイ ビーム インジケータ ランプ (－)		A-1 / A-3
○		Z_{6E}	0.3	WB	Z_{6A} ～ Z_{6B} に接続			コンビネーション メータ (－)		A-2
○	Z_8	Z_8'	0.3	WB	レオスタット (E)		B-2	リレー ブロック (2I06)	⑫	B-3
◎	Z_8	Z_8'	0.3	WB	リレー ブロック (2G10)	⑪	B-3	リレー ブロック (2I06)	⑫	B-3

無断複製禁止

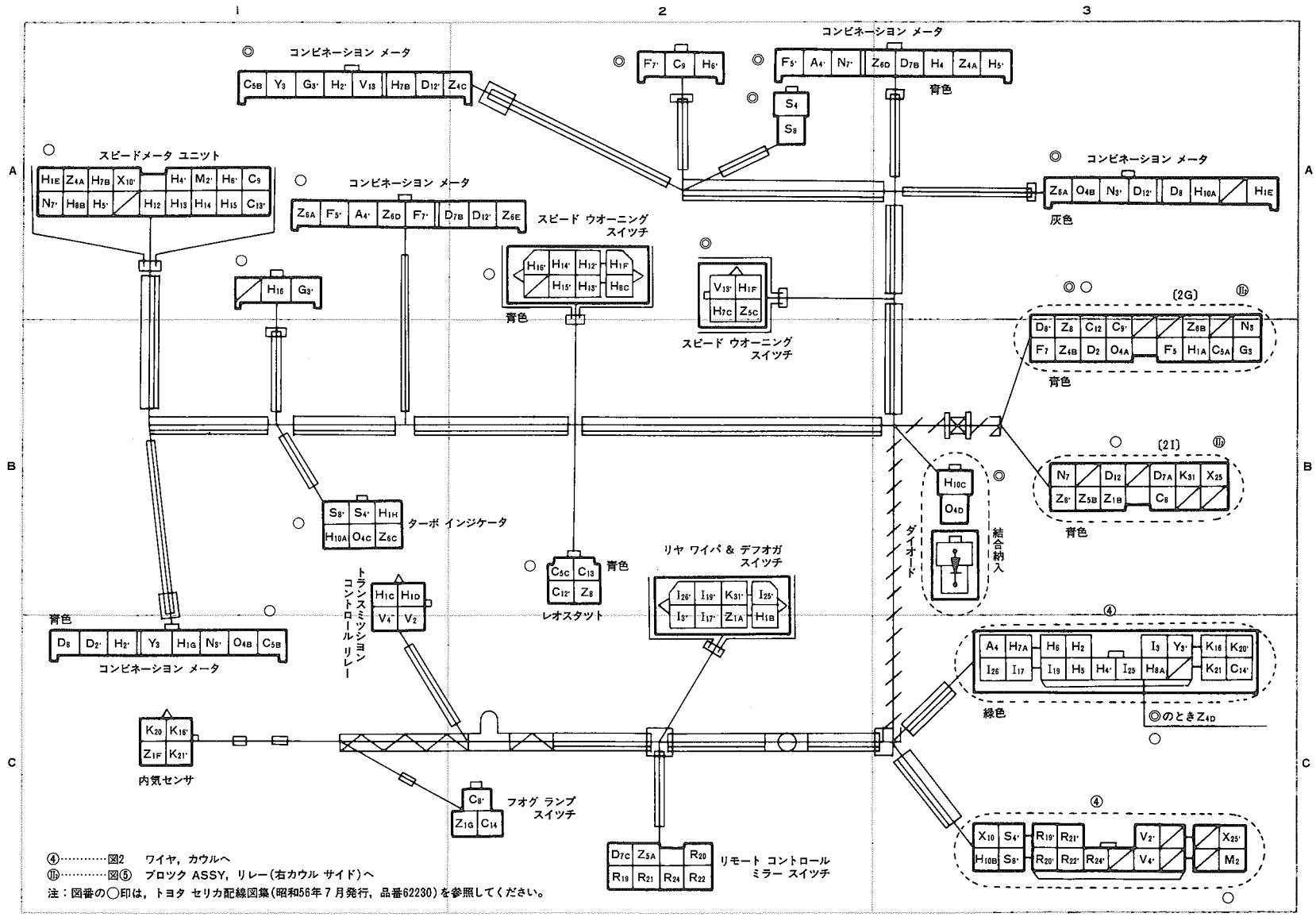

④……図2　ワイヤ，カウルへ
Ⓙ……図⑤　ブロツク ASSY，リレー(右カウル サイド)へ
注：図番の◯印は，トヨタ セリカ配線図集(昭和56年７月発行，品番62230)を参照してください。

無断複製禁止

図3-12 ワイヤ，インストルメント パネル(1G-EU, 5M-GEU) (1/4)

マーク	回路	マーク	回路
○	デジタル メータ車	◎	アナログ メータ車

マーク	記号		線径	線色	接続		ロケ	接続		ロケ
	A_4	A_4'	0.5	RL	ヘツドランプ (LO)	④	C-5	ハイ ビーム インジケータ ランプ (+)		A-2 A-4
	C_{5A}	C_{5B}	0.5	G	ヒユーズ (テール ランプ 15A)	⑪	B-5	メータ照明 (+)		A-3 B-1
○		C_{5C}	0.5	G	C_{5A}～C_{5B} に接続			レオスタツト (T)		B-3
	C_{8A}	C_{8B}	0.5	G	ヒユーズ (テール ランプ 15A)	⑪	B-5	フオグ ランプ スイツチ (+)		C-1
		C_{8C}	0.5	G	C_{8A}～C_{8B} に接続			マツプ ランプ (+)		C-1
		C_{8D}	0.5	G	C_{8A}～C_{8B} に接続			A/T インジケータ ランプ (+)		C-2
		C_{8E}	0.5	G	C_{8A}～C_{8B} に接続			パターン セレクト スイツチ (R)		C-1
	C_9	C_9'	0.3	WG	リレー ブロツク (2G10)	⑪	A-4 B-5	スピードメータ ユニツト (T_{R_1})		A-1
	C_{12}	C_{12}'	0.3	WG	リレー ブロツク (2G10)	⑪	B-5	レオスタツト (L)		A-4 B-3
○	C_{13}	C_{13}'	0.5	GR	レオスタツト (Tc)		B-3	スピードメータ ユニツト (T_{C_1})		A-1
	C_{14}	C_{14}'	0.5	LG	フオグ ランプ スイツチ (−)		C-1	フオグ ランプ リレー (2)	④	C-5
	D_2	D_2'	0.3	R	ヒユーズ (ルーム ランプ 7.5A)	⑪	A-5 B-5	半ドア ウオーニング ランプ (+)		B-1
	D_{7A}	D_{7B}	0.85	RG	ヒユーズ (ライタ 15A)	⑪	B-5	デジタル時計 (ACC)		A-2 A-4
		D_{7C}	0.5	RG	D_{7A}～D_{7B} に接続			リモート コントロール ミラー スイツチ (B)		C-3
	D_8	D_8'	0.3	RW	半ドア ウオーニング ランプ (−)		A-5 B-1	リレー ブロツク (2G15)	⑪	B-5
○	D_{12}	D_{12}'	0.3	R	ヒユーズ (ルーム ランプ 7.5A)	⑪	B-5	デジタル時計 (B)		A-2
	F_5	F_5'	0.5	GY	ターン シグナル & ハザード スイツチ (T_R)	⑪	A-4 B-5	ターン シグナル インジケータ ランプ (RH)		A-2
	F_7	F_7'	0.5	GB	ターン シグナル & ハザード スイツチ (T_L)	⑪	A-4 B-5	ターン シグナル インジケータ ランプ (LH)		A-2
	G_3	G_3'	0.3	WR	リレー ブロツク (2G26)	⑪	A-2 B-5	ブレーキ ウオーニング ランプ		A-3
	H_{1A}	H_{1B}	0.5	Y	ヒユーズ (メータ 7.5A)	⑪	B-5	デフオガ スイツチ (B_2)		B-4
		H_{1C}	0.3	Y	H_{1A}～H_{1B} に接続			トランスミツシヨン コントロール スイツチ (+B)		C-2
		H_{1D}	0.3	Y	H_{1A}～H_{1B} に接続			トランスミツシヨン コントロール スイツチ (R)		C-2
		H_{1E}	0.5	Y	H_{1A}～H_{1B} に接続			コンビネーション メータ(IG)または スピードメータ ユニツト(IG+)		A-1 A-5
		H_{1F}	0.3	Y	H_{1A}～H_{1B} に接続			スピード ウオーニング スイツチ (BまたはIG+)		A-5 B-3
○		H_{1G}	0.3	Y	H_{1A}～H_{1B} に接続			コンビネーション メータ (+)		B-1
		H_{1H}	0.3	Y	H_{1A}～H_{1B} に接続			パターン セレクト スイツチ (B)		C-1
	H_2	H_2'	0.3	YB	オイル プレツシヤ センダ ゲージ またはオイル プレツシヤ スイツチ	④	B-1 C-5	オイル プレツシヤ ゲージまたは オイル プレツシヤ ウオーニング ランプ		A-3
◎	H_4	H_4'	0.3	L	フユーエル レベル ウオーニング スイツチ	④	C-5	フユーエル レベル ウオーニング ランプ		A-4
○	H_4	H_4'	0.2	L	フユーエル センダ ゲージ (F_R)	④	C-5	スピードメータ ユニツト (F_{R_1})		A-1
	H_5	H_5'	0.3	YR	フユーエル センダ ゲージ またはフユーエル センダ ゲージ(F_V)	④	C-5	フユーエル ゲージまたは スピードメータ ユニツト(F_{R_1})		A-1 A-5
	H_6	H_6'	0.3	YG	ウオータ テンパラチヤ センダ ゲージ	④	C-5	ウオータ テンパラチヤ ゲージまたは スピードメータ ユニツト($TEMP_1$)		A-1 A-4
	H_{7A}	H_{7B}	0.5	LR	チヤイム (−)	④	C-5	速度警報用リード スイツチまたは スピードメータ ユニツト(100CH)		A-1 A-3

無断複製禁止

図3-12 ワイヤ，インストルメント パネル (2/4)

マーク	記号		線径	線色	接続		ロケ	接続		ロケ
◎		H_{7C}	0.3	LR	H_{7A} ～ H_{7B} に接続			スピード ウオーニング スイッチ (H)		A-5
○	H_{8A}	H_{8B}	0.5	LB	フユーエル センダ ゲージ (E)	④	C-5	スピードメータ ユニット (E_2)		A-1
○		H_{8C}	0.3	LB	H_{8A} ～ H_{8B} に接続			スピード ウオーニング スイッチ (E)		B-2
○	H_{12}	H_{12}'	0.2	Gr	スピードメータ ユニット (Wa)		A-1	スピード ウオーニング スイッチ (SW_1)		B-3
○	H_{13}	H_{13}'	0.2	L	スピードメータ ユニット (Wb)		A-1	スピード ウオーニング スイッチ (SW_2)		B-3
○	H_{14}	H_{14}'	0.2	Lg	スピードメータ ユニット (Wc)		A-1	スピード ウオーニング スイッチ (SW_3)		B-3
○	H_{15}	H_{15}'	0.2	P	スピードメータ ユニット (Wd)		A-1	スピード ウオーニング スイッチ (SW_4)		B-3
○	H_{16}	H_{16}'	0.3	W	コンビネーション メータ (Bz)		A-2	スピード ウオーニング スイッチ (Bz)		B-2
	I_3	I_3'	0.85	L	ヒユーズ (ワイパ 20A)	④	C-5	リヤ ワイパ スイッチ (B_1)		B-4
	I_{17}	I_{17}'	0.85	LgR	リヤ ワイパ モータ (+1)	④	C-5	リヤ ワイパ スイッチ (L)		B-4
	I_{19}	I_{19}'	0.85	LgY	リヤ ウオツシヤ モータ (+)	④	C-5	リヤ ワイパ スイッチ (W)		B-4
	I_{25}	I_{25}'	0.3	LY	間けつワイパ リレー(リヤ用) (C_1)	④	C-5	リヤ ワイパ スイッチ (C_1)		B-4
	I_{26}	I_{26}'	0.85	Lg	間けつワイパ リレー(リヤ用) (Ss)	④	C-5	リヤ ワイパ スイッチ (S)		B-4
	K_{16}	K_{16}'	0.3	GY	検査端子 (N)	④	C-5	内気センサ (N_1)		B-1
	K_{20}	K_{20}'	0.3	PB	内気センサ (C_1)		B-1	外気センサ (C_2)	④	C-5
	K_{21}	K_{21}'	0.5	L	ヒユーズ (エアコン 10A)	④	C-5	内気センサ (G_2)		B-1
	K_{81}	K_{81}'	0.2	V	デフオガ リレー (2)	⑪	B-5	デフオガ スイッチ (D)		B-4
○	M_2	M_2'	1.25	B	スタータ (ST)	④	C-5	スピードメータ ユニット (ST)		A-1
	N_3	N_3'	0.3	BW	ヒユーズ (イグニツシヨン 7.5A)	⑪	A-5 B-5	チヤージ ウオーニング ランプ (+)		B-1
	N_7	N_7'	0.3	B	イグニツシヨン コイル(イグナイタ付き) (－)	⑪	B-5	タコメータまたは スピードメータ ユニット(IG－)		A-1 A-4
	O_4	O_4'	0.3	YW	リレー ブロック (2G22)	⑪	B-5	チヤージ ウオーニング ランプ (－)		A-5 B-1
	Q_3	Q_3'	0.3	GY	ドア コントロール リレー (3)	④	C-5	ドア コントロール スイッチ (LOCK)		B-1
	Q_4	Q_4'	0.3	GR	ドア コントロール リレー (2)	④	C-5	ドア コントロール スイッチ (UNLOCK)		B-1
	R_{19}	R_{19}'	0.5	LgB	リモート コントロール ミラー スイッチ (V_R)		C-3	リモート コントロール ミラー RH (V_R)	④	C-5
	R_{20}	R_{20}'	0.5	LgR	リモート コントロール ミラー スイッチ (C)		C-3	リモート コントロール ミラー (C)	④	C-5
	R_{21}	R_{21}'	0.5	Lg	リモート コントロール ミラー スイッチ (H_R)		C-3	リモート コントロール ミラー RH (H_R)	④	C-5
	R_{22}	R_{22}'	0.5	BrY	リモート コントロール ミラー スイッチ (V_L)		C-3	リモート コントロール ミラー LH (V_L)	④	C-5
	R_{24}	R_{24}'	0.5	BrB	リモート コントロール ミラー スイッチ (H_L)		C-3	リモート コントロール ミラー LH (H_L)	④	C-5
	V_2	V_2'	0.5	B	トランスミツシヨン コントロール スイツチ (RE)		C-2	トランスミツシヨン コントロール リレー (1)	④	C-5
	V_4	V_4'	0.3	LgY	トランスミツシヨン コントロール スイツチ (L)		C-2	油圧スイツチ	④	C-5
	V_6	V_6'	0.5	Gr	オート ドライブ コントロール スイツチ (4)		A-4 B-2	オート ドライブ コンピユータ (13)	④	C-5
	V_8	V_8'	0.2	Gr	オート ドライブ コントロール スイツチ (2)		A-3 B-2	オート ドライブ コンピユータ (7)	④	C-5
	V_{10}	V_{10}'	0.2	G	オート ドライブ コントロール スイツチ (8)		A-3 B-2	オート ドライブ コンピユータ (5)	④	C-5
	V_{12}	V_{12}'	0.2	P	オート ドライブ コントロール スイツチ (5)		A-3 B-2	オート ドライブ コンピユータ (3)	④	C-5

無断複製禁止

図3-12 ワイヤ，インストルメント パネル (3/4)

マーク	記号		線径	線色	接続		ロケ	接続		ロケ
	V_{13A}	V_{13B}	0.5	LW	車速センサまたは スピードメータ ユニット(4p)		A-1 A-3	オート ドライブ コンピュータ (1)	④	C-5
◎		V_{13C}	0.3	LW	V_{13A} ～ V_{13B} に接続			スピード ウオーニング スイッチ (R)		A-5
	V_{14A}	V_{14B}	0.5	LgB	ヒューズ (エレクトロニクス IG 15A)	⑪₂	B-5	オート ドライブ コントロール スイッチ (1)		A-4 B-2
		V_{14C}	0.5	LgB	V_{14A} ～ V_{14B} に接続			トランスミッション コントロール コンピュータ (IG)	④	C-4
	W_{11}	W_{11}'	0.5	RB	パターン セレクト スイッチ (E)		A-3 C-1	ECT-S インジケータ ランプ (ECON)		B-2
	W_{12A}	W_{12B}	0.5	GO	パターン セレクト スイッチ (P)		C-1	トランスミッション コントロール コンピュータ (P)	④	C-4
		W_{12C}	0.5	GO	W_{12A} ～ W_{12B} に接続			ECT-S インジケータ ランプ (PWR)		A-3 B-2
	W_{14A}	W_{14B}	0.5	RG	パターン セレクト スイッチ (M)		C-1	トランスミッション コントロール コンピュータ (M)	④	C-4
		W_{14C}	0.5	RG	W_{14A} ～ W_{14B} に接続			ECT-S インジケータ ランプ (MANU)		A-3 B-2
	W_{15A}	W_{15B}	0.5	BrY	トランスミッション コントロール コンピュータ(OD_2)	④	C-4	トランスミッション コントロール スイッチ (+)		C-2
		W_{15C}	0.5	BrY	W_{15A} ～ W_{15B} に接続			O/D OFF インジケータ ランプ		A-2 A-3
	X_{18}	X_{18}'	0.5	RB	チエツク エンジン ウオーニング ランプ		A-5 B-2	エンジン コントロール コンピュータ (W)	④	C-5
	X_{25}	X_{25}'	0.5	WL	ヒューズ (エレクトロニクス B 15A)	⑪₂	B-5	クルーズ コンピュータ (+B)	④	C-5
	Y_3	Y_3'	0.5	GL	排気温ランプ		A-3 B-1	エミッション コントロール コンピュータ (7)	④	C-5
	Z_{1A}	Z_{1B}	0.5	WB	リヤ ワイパ & デフオガ スイッチ (E)			リレー ブロック (2I06)	⑪₂	B-5
		Z_{1C}	0.3	WB	Z_{1A} ～ Z_{1B} に接続		B-4	ドア コントロール スイッチ (－)		B-1
		Z_{1D}	0.5	WB	Z_{1A} ～ Z_{1B} に接続			内気センサ (H_3)		B-1
		Z_{1E}	0.3	WB	Z_{1A} ～ Z_{1B} に接続			トランスミッション コントロール スイッチ (－)		C-2
		Z_{1F}	0.3	WB	Z_{1A} ～ Z_{1B} に接続			マツプ ランプ (－)		C-1
		Z_{1G}	0.5	WB	Z_{1A} ～ Z_{1B} に接続			パターン セレクト スイッチ (E)		C-1
	Z_{4A}	Z_{4B}	0.5	Br	コンビネーション ゲージ(－)または スピードメータ ユニット(E_1)		A-1 A-4	リレー ブロック (2G07)	⑪₂	B-5
◎		Z_{4C}	0.5	Br	Z_{4A} ～ Z_{4B} に接続			速度警報用リード スイッチ (－)		A-3
◎		Z_{4D}	0.3	Br	Z_{4A} ～ Z_{4B} に接続			フユーエル センダ ゲージ (－)	④	C-5
	Z_{5A}	Z_{5B}	0.5	WB	リモート コントロール ミラー スイッチ (E)		C-3	リレー ブロック (2I06)	⑪₂	B-5
		Z_{5C}	0.3	WB	Z_{5A} ～ Z_{5B} に接続			オート ドライブ コントロール スイッチ (6)		A-3 B-2
	Z_{6A}	Z_{6B}	0.5	WB	コンビネーション メータ (－)		A-2 A-5	リレー ブロック (2G06)	⑪₂	B-5
		Z_{6C}	0.3	WB	Z_{6A} ～ Z_{6B} に接続			ハイ ビーム インジケータ ランプ (－)		A-2 A-4
○		Z_{6D}	0.3	WB	Z_{6A} ～ Z_{6B} に接続			メータ照明 (－)		A-2
○	Z_8	Z_8'	0.3	WB	レオスタツト (E)		B-3	リレー ブロック (2I06)	⑪₂	B-5
◎	Z_8	Z_8'	0.2	WB	レオスタツト (E)		A-4	リレー ブロック (2I06)	⑪₂	B-5
○	Z_9	Z_9'	0.3	WB	リレー ブロック (2G06)	⑪₂	B-5	ECT-S インジケータ ランプ (E)		B-2
◎	Z_9	Z_9'	0.3	WB	リレー ブロック (2G06)	⑪₂	B-5	スピード ウオーニング スイッチ (E)		A-5
		Z_{1H}	0.3	WB	Z_{1A} ～ Z_{1B} に接続			A/T インジケータ ランプ (－)		C-2

無断複製禁止

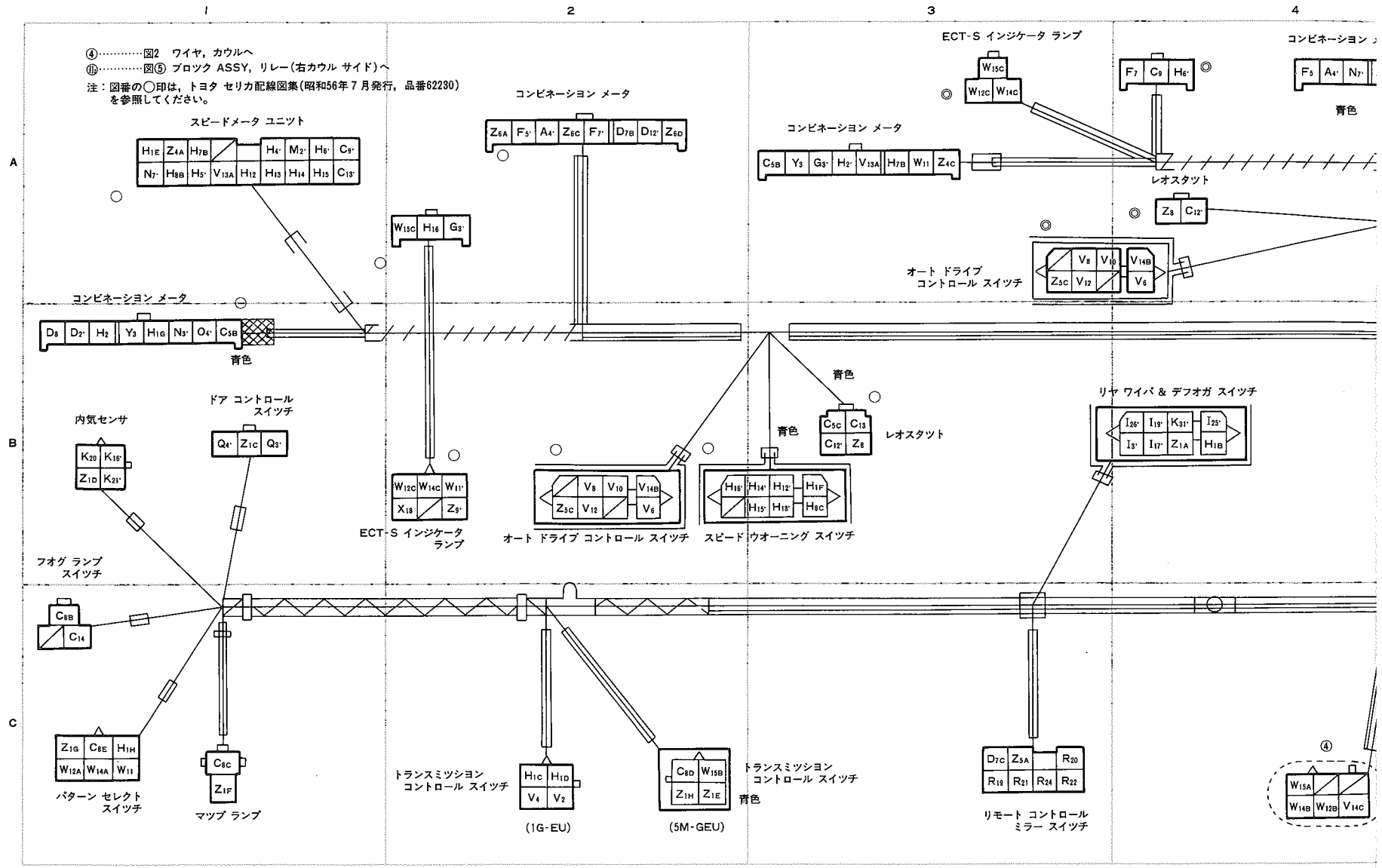
④……図2　ワイヤ，カウルへ
⑪……図⑤　ブロック ASSY，リレー（右カウル サイド）へ
注：図番の○印は，トヨタ セリカ配線図集（昭和56年７月発行，品番62230）を参照してください。
スピードメータ ユニット
コンビネーション メータ
ECT-S インジケータ ランプ
レオスタット
オート ドライブ コントロール スイッチ
青色
内気センサ
ドア コントロール スイッチ
ECT-S インジケータ ランプ
オート ドライブ コントロール スイッチ
スピード ウオーニング スイッチ
リヤ ワイパ & デフオガ スイッチ
フオグ ランプ スイッチ
パターン セレクト スイッチ
マツプ ランプ
トランスミツシヨン コントロール スイッチ
(1G-EU)
(5M-GEU)
リモート コントロール ミラー スイッチ

無断複製禁止

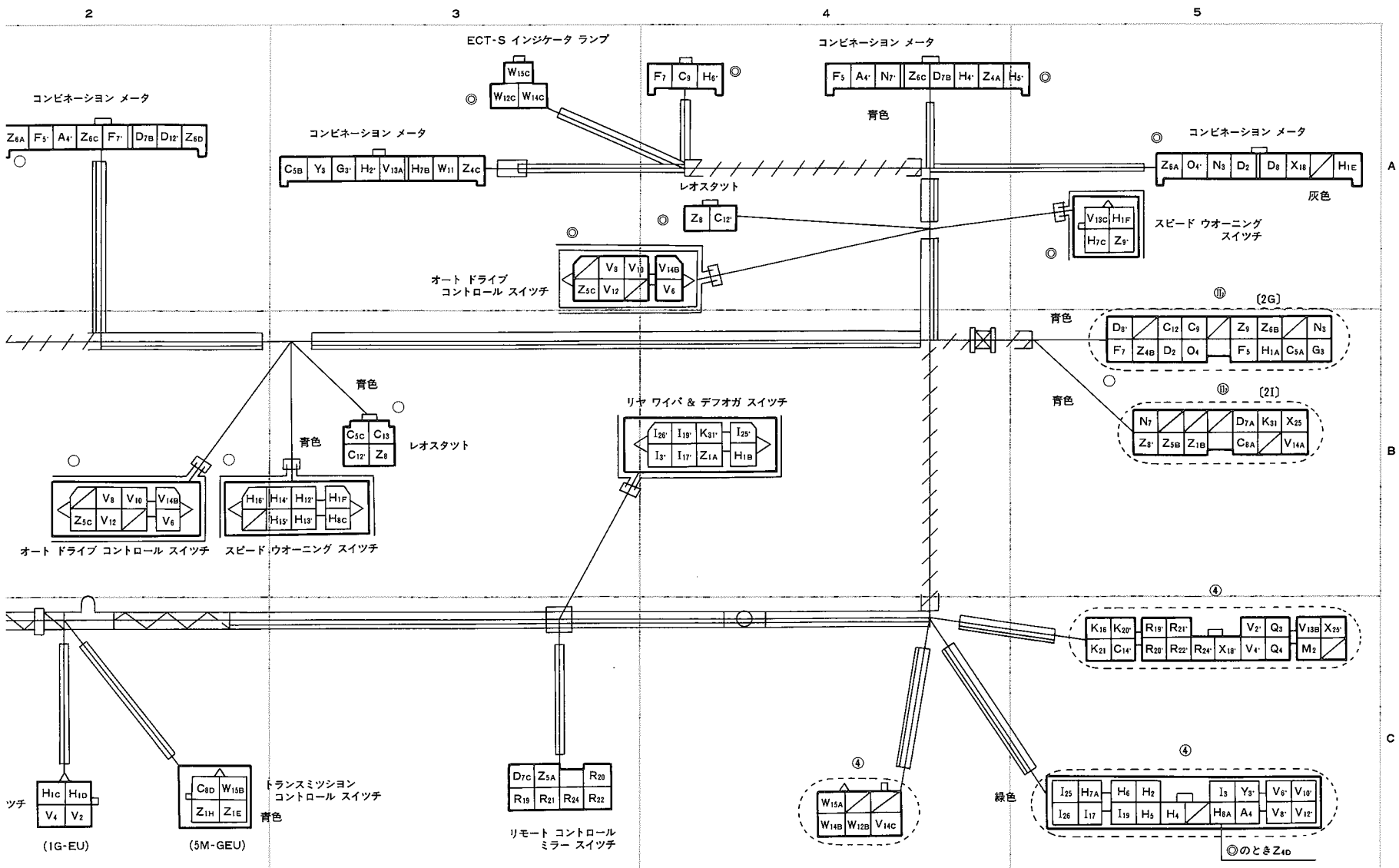
2
3
4
5
A
B
C
ECT-S インジケータ ランプ
コンビネーション メータ
コンビネーション メータ
コンビネーション メータ
コンビネーション メータ
Z6A F5 A4 Z6C F7 D7B D12 Z6D
C5B Y3 G3 H2 V13A H7B W11 Z4C
W13C W12C W14C
F7 C9 H6
F5 A4 N7 Z6C D7B H4 Z4A H5
Z6A O4 N3 D2 D8 X18 H1E
青色
灰色
レオスタット
Z8 C12
V13C H1F H7C Z9
スピード ウオーニング スイツチ
V8 V10 V14B Z5C V12 V6
オート ドライブ コントロール スイツチ
青色
⑯ [2G]
D8 C12 C9 Z9 Z6B N3 F7 Z4B D2 O4 F5 H1A C5A G3
青色
⑰ [2I]
N7 D7A K31 X25 Z8 Z5B Z1B C8A V14A
青色
C5C C13 C12 Z8
レオスタット
リヤ ワイパ & デフオガ スイツチ
I26 I19 K31 I25 I3 I17 Z1A H1B
V8 V10 V14B Z5C V12 V6
オート ドライブ コントロール スイツチ
H16 H14 H12 H1F H15 H13 H8C
スピード ウオーニング スイツチ
青色
④
K16 K20 R19 R21 V2 Q3 V13B X25 K21 C14 R20 R22 R24 X18 V4 Q4 M2
H1C H1D V4 V2
(1G-EU)
C8D W15B Z1H Z1E
(5M-GEU)
トランスミツシヨン コントロール スイツチ
青色
D7C Z5A R20 R19 R21 R24 R22
リモート コントロール ミラー スイツチ
④
W15A W14B W12B V14C
④
緑色
I25 H7A H6 H2 I3 Y3 V6 V10 I26 I17 I19 H5 H4 H8A A4 V8 V12
◎のとき Z4D

無断複製禁止

図3-13 ワイヤ, インストルメント パネル(1G-GEU) (1/4)

マーク	回路	マーク	回路
○	デジタル メータ車	◎	アナログ メータ車

マーク	記号		線径	線色	接続		ロケ	接続		ロケ
	A_4	A_4'	0.5	RL	ヘツドランプ (LO)	④	C-5	ハイ ビーム インジケータ ランプ (+)		A-2 A-4
	C_{5A}	C_{5B}	0.5	G	ヒユーズ (テール ランプ 15A)	⑪	B-5	メータ照明 (+)		A-3 B-1
○		C_{5C}	0.5	G	C_{5A}～C_{5B} に接続			レオスタツト (T)		B-3
	C_{8A}	C_{8B}	0.5	G	ヒユーズ (テール ランプ 15A)	⑪	B-5	フオグ ランプ スイツチ (+)		C-1
		C_{8C}	0.5	G	C_{8A}～C_{8B} に接続			マツプ ランプ (+)		C-1
	C_9	C_9'	0.3	WG	リレー ブロツク (2G10)	⑪	A-4 B-5	スピードメータ ユニツト (T_{R1})		A-1
	C_{12}	C_{12}'	0.3	WG	リレー ブロツク (2G10)	⑪	B-5	レオスタツト (L)		A-4 B-3
○	C_{13}	C_{13}'	0.5	GR	レオスタツト (T_C)		B-3	スピードメータ ユニツト (T_{C1})		A-1
	C_{14}	C_{14}'	0.5	LG	フオグ ランプ スイツチ (−)		C-1	フオグ ランプ リレー (2)	④	C-5
	D_2	D_2'	0.3	R	ヒユーズ (ルーム ランプ 7.5A)	⑪	A-5 B-5	半ドア ウオーニング ランプ (+)		B-1
	D_{7A}	D_{7B}	0.85	RG	ヒユーズ (ライタ 15A)	⑪	B-5	デジタル時計 (ACC)		A-2 A-4
		D_{7C}	0.5	RG	D_{7A}～D_{7B} に接続			リモート コントロール ミラー スイツチ (B)		C-3
	D_8	D_8'	0.3	RW	半ドア ウオーニング ランプ (−)		A-5 B-1	リレー ブロツク (2G15)	⑪	B-5
○	D_{12}	D_{12}'	0.3	R	ヒユーズ (ルーム ランプ 7.5A)	⑪	B-5	デジタル時計 (B)		A-2
	F_5	F_5'	0.5	GY	ターン シグナル & ハザード スイツチ (T_R)	⑪	A-4 B-5	ターン シグナル インジケータ ランプ (RH)		A-2
	F_7	F_7'	0.5	GB	ターン シグナル & ハザード スイツチ (T_L)	⑪	A-4 B-5	ターン シグナル インジケータ ランプ (LH)		A-2
	G_3	G_3'	0.3	WR	リレー ブロツク (2G26)	⑪	A-2 B-5	ブレーキ ウオーニング ランプ		A-3
	H_{1A}	H_{1B}	0.5	Y	ヒユーズ (メータ 7.5A)	⑪	B-5	デフオガ スイツチ (B_2)		B-4
		H_{1E}	0.5	Y	H_{1A}～H_{1B} に接続			コンビネーション メータ(IG)または スピードメータ ユニツト(IG+)		A-1 A-5
		H_{1F}	0.3	Y	H_{1A}～H_{1B} に接続			スピード ウオーニング スイツチ (BまたはIG+)		A-5 B-3
○		H_{1G}	0.3	Y	H_{1A}～H_{1B} に接続			コンビネーション メータ (+)		B-1
	H_2	H_2'	0.3	YB	オイル プレツシヤ センダ ゲージ またはオイル プレツシヤ スイツチ	④	B-1 C-5	オイル プレツシヤ ゲージまたは オイル プレツシヤ ウオーニング ランプ		A-3
◎	H_4	H_4'	0.3	L	フユーエル レベル ウオーニング スイツチ	④	C-5	フユーエル レベル ウオーニング ランプ		A-4
○	H_4	H_4'	0.2	L	フユーエル センダ ゲージ (F_R)	④	C-5	スピードメータ ユニツト (F_{R1})		A-1
	H_5	H_5'	0.3	YR	フユーエル センダ ゲージ またはフユーエル センダ ゲージ(F_V)	④	C-5	フユーエル ゲージ または スピードメータ ユニツト(F_{R1})		A-1 A-5
	H_6	H_6'	0.3	YG	ウオータ テンパラチヤ センダ ゲージ	④	C-5	ウオータ テンパラチヤ ゲージまたは スピードメータ ユニツト(TEMP,)		A-1 A-4
	H_{7A}	H_{7B}	0.5	LR	チヤイム (−)	④	C-5	速度警報用リード スイツチまたは スピードメータ ユニツト(100CH)		A-1 A-3
◎		H_{7C}	0.3	LR	H_{7A}～H_{7B} に接続			スピード ウオーニング スイツチ (H)		A-5
○	H_{8A}	H_{8B}	0.5	LB	フユーエル センダ ゲージ (E)	④	C-5	スピードメータ ユニツト (E_2)		A-1
○		H_{8C}	0.3	LB	H_{8A}～H_{8B} に接続			スピード ウオーニング スイツチ (E)		B-2
○	H_{12}	H_{12}'	0.2	Gr	スピードメータ ユニツト (Wa)		A-1	スピード ウオーニング スイツチ (SW_1)		B-3
○	H_{13}	H_{13}'	0.2	L	スピードメータ ユニツト (Wb)		A-1	スピード ウオーニング スイツチ (SW_2)		B-3
○	H_{14}	H_{14}'	0.2	Lg	スピードメータ ユニツト (Wc)		A-1	スピード ウオーニング スイツチ (SW_3)		B-3

無断複製禁止

図3-13 ワイヤ，インストルメント パネル (2/4)

マーク	記号		線径	線色	接続		ロケ	接続		ロケ
○	H_{15}	H_{15}'	0.2	P	スピードメータ ユニット (Wd)		A-1	スピード ウオーニング スイッチ (SW_4)		B-3
○	H_{16}	H_{16}'	0.3	W	コンビネーション メータ (Bz)		A-2	スピード ウオーニング スイッチ (Bz)		B-2
	I_3	I_3'	0.85	L	ヒューズ (ワイパ 20A)	④	C-5	リヤ ワイパ スイッチ (B_1)		B-4
	I_{17}	I_{17}'	0.85	LgR	リヤ ワイパ モータ (+1)	④	C-5	リヤ ワイパ スイッチ (L)		B-4
	I_{19}	I_{19}'	0.85	LgY	リヤ ウオツシヤ モータ (+)	④	C-5	リヤ ワイパ スイッチ (W)		B-4
	I_{25}	I_{25}'	0.3	LY	間けつワイパ リレー(リヤ用) (C_1)	④	C-5	リヤ ワイパ スイッチ (C_1)		B-4
	I_{26}	I_{26}'	0.85	Lg	間けつワイパ リレー(リヤ用) (Ss)	④	C-5	リヤ ワイパ スイッチ (S)		B-4
	K_{16}	K_{16}'	0.3	GY	検査端子 (N)	④	C-5	内気センサ (N_1)		B-1
	K_{20}	K_{20}'	0.3	PB	内気センサ (C_1)		B-1	外気センサ (C_2)	④	C-5
	K_{21}	K_{21}'	0.5	L	ヒューズ (エアコン 10A)	④	C-5	内気センサ (G_2)		B-1
	K_{31}	K_{31}'	0.2	V	デフオガ リレー (2)	⑪	B-5	デフオガ スイツチ (D)		B-4
○	M_2	M_2'	1.25	B	スタータ (ST)	④	C-5	スピードメータ ユニット (ST)		A-1
	N_3	N_3'	0.3	BW	ヒューズ (イグニツシヨン 7.5A)	⑪	A-5 B-5	チヤージ ウオーニング ランプ (+)		B-1
	N_7	N_7'	0.3	B	イグニツシヨン コイル(イグナイタ付き) (−)	⑪	B-5	タコメータまたはスピードメータ ユニット(IG−)		A-1 A-4
	O_4	O_4'	0.3	YW	リレー ブロツク (2G22)	⑪	B-5	チヤージ ウオーニング ランプ (−)		A-5 B-1
	Q_3	Q_3'	0.3	GY	ドア コントロール リレー (3)	④	C-5	ドア コントロール スイツチ (LOCK)		B-1
	Q_4	Q_4'	0.3	GR	ドア コントロール リレー (2)	④	C-5	ドア コントロール スイツチ (UNLOCK)		B-1
	R_{19}	R_{19}'	0.5	LgB	リモート コントロール ミラー スイツチ (V_R)		C-3	リモート コントロール ミラー RH (V_R)	④	C-5
	R_{20}	R_{20}'	0.5	LgR	リモート コントロール ミラー スイツチ (C)		C-3	リモート コントロール ミラー (C_RまたはC_L)	④	C-5
	R_{21}	R_{21}'	0.5	Lg	リモート コントロール ミラー スイツチ (H_R)		C-3	リモート コントロール ミラー RH (H_R)	④	C-5
	R_{22}	R_{22}'	0.5	BrY	リモート コントロール ミラー スイツチ (V_L)		C-3	リモート コントロール ミラー LH (V_L)	④	C-5
	R_{24}	R_{24}'	0.5	BrB	リモート コントロール ミラー スイツチ (H_L)		C-3	リモート コントロール ミラー LH (H_L)	④	C-5
	V_6	V_6'	0.5	Gr	オート ドライブ コントロール スイツチ (4)		A-4 B-2	オート ドライブ コンピュータ (13)	④	C-5
	V_8	V_8'	0.2	Gr	オート ドライブ コントロール スイツチ (2)		A-3 B-2	オート ドライブ コンピュータ (7)	④	C-5
	V_{10}	V_{10}'	0.2	G	オート ドライブ コントロール スイツチ (8)		A-3 B-2	オート ドライブ コンピュータ (5)	④	C-5
	V_{12}	V_{12}'	0.2	P	オート ドライブ コントロール スイツチ (3)		A-3 B-2	オート ドライブ コンピュータ (3)	④	C-5
	V_{13A}	V_{13B}	0.5	LW	車速センサまたはスピードメータ ユニット(4p)		A-1 A-3	オート ドライブ コンピュータ (1)	④	C-5
◎		V_{13C}	0.3	LW	V_{13A} ～ V_{13B} に接続			スピード ウオーニング スイツチ (R)		A-5
	V_{14}	V_{14}'	0.5	LgB	ヒューズ (エレクトロニクス IG 15A)	⑪	B-5	オート ドライブ コントロール スイツチ (1)		A-4 B-2
	X_{15}	X_{15}'	0.5	P	エンジン コントロール コンピュータ (V_X)	④	A-3	スピードメータ ユニット		A-1
	X_{18}	X_{18}'	0.5	RB	チエツク エンジン ウオーニング ランプ		A-5 B-2	エンジン コントロール コンピュータ (W)	④	C-5
	X_{25}	X_{25}'	0.5	WL	ヒューズ (エレクトロニクス B 15A)	⑪	B-5	クルーズ コンピュータ (+B)	④	C-5

無断複製禁止

図3-13 ワイヤ，インストルメント パネル（3/4）

マーク	記号		線径	線色	接続		ロケ	接続		ロケ
	Y_3	Y_3'	0.5	GL	排気温ランプ		A-3 B-1	エミツシヨン コントロール コンピユータ (7)	④	C-5
	Z_{1A}	Z_{1B}	0.5	WB	リヤ ワイパ & デフオガ スイツチ (E)			リレー ブロツク (2I06)	Ⅰb	B-5
		Z_{1C}	0.3	WB	Z_{1A} ～ Z_{1B} に接続		B-4	ドア コントロール スイツチ (－)		B-1
		Z_{1D}	0.5	WB	Z_{1A} ～ Z_{1B} に接続			内気センサ (H_3)		B-1
		Z_{1F}	0.3	WB	Z_{1A} ～ Z_{1B} に接続			マツプ ランプ (－)		C-1
	Z_{4A}	Z_{4B}	0.5	Br	コンビネーション ゲージ(－)または スピードメータ ユニット(E_1)		A-1 A-4	リレー ブロツク (2G07)	Ⅱb	B-5
◎		Z_{4C}	0.5	Br	Z_{4A} ～ Z_{4B} に接続			速度警報用リード スイツチ (－)		A-3
◎		Z_{4D}	0.3	Br	Z_{4A} ～ Z_{4B} に接続			フユーエル センダ ゲージ (－)	④	C-5
	Z_{5A}	Z_{5B}	0.5	WB	リモート コントロール ミラー スイツチ (E)		C-3	リレー ブロツク (2I06)	Ⅱb	B-5
		Z_{5C}	0.3	WB	Z_{5A} ～ Z_{5B} に接続			オート ドライブ コントロール スイツチ (6)		A-3 B-2
	Z_{6A}	Z_{6B}	0.5	WB	コンビネーション メータ (－)		A-2 A-5	リレー ブロツク (2G06)	Ⅱa	B-5
		Z_{6C}	0.3	WB	Z_{6A} ～ Z_{6B} に接続			ハイ ビーム インジケータ ランプ (－)		A-2 A-4
○		Z_{6D}	0.3	WB	Z_{6A} ～ Z_{6B} に接続			メータ照明 (－)		A-2
○	Z_8	Z_8'	0.3	WB	レオスタツト (E)		B-3	リレー ブロツク (2I06)	Ⅱb	B-5
◎	Z_8	Z_8'	0.2	WB	レオスタツト (E)		A-4	リレー ブロツク (2I06)	Ⅱb	B-5
○	Z_9	Z_9'	0.3	WB	リレー ブロツク (2G06)	Ⅱa	B-5	インジケータ ランプ (－)		B-2
◎	Z_9	Z_9'	0.3	WB	リレー ブロツク (2G06)	Ⅱa	B-5	スピード ウオーニング スイツチ (E)		A-5

無断複製禁止

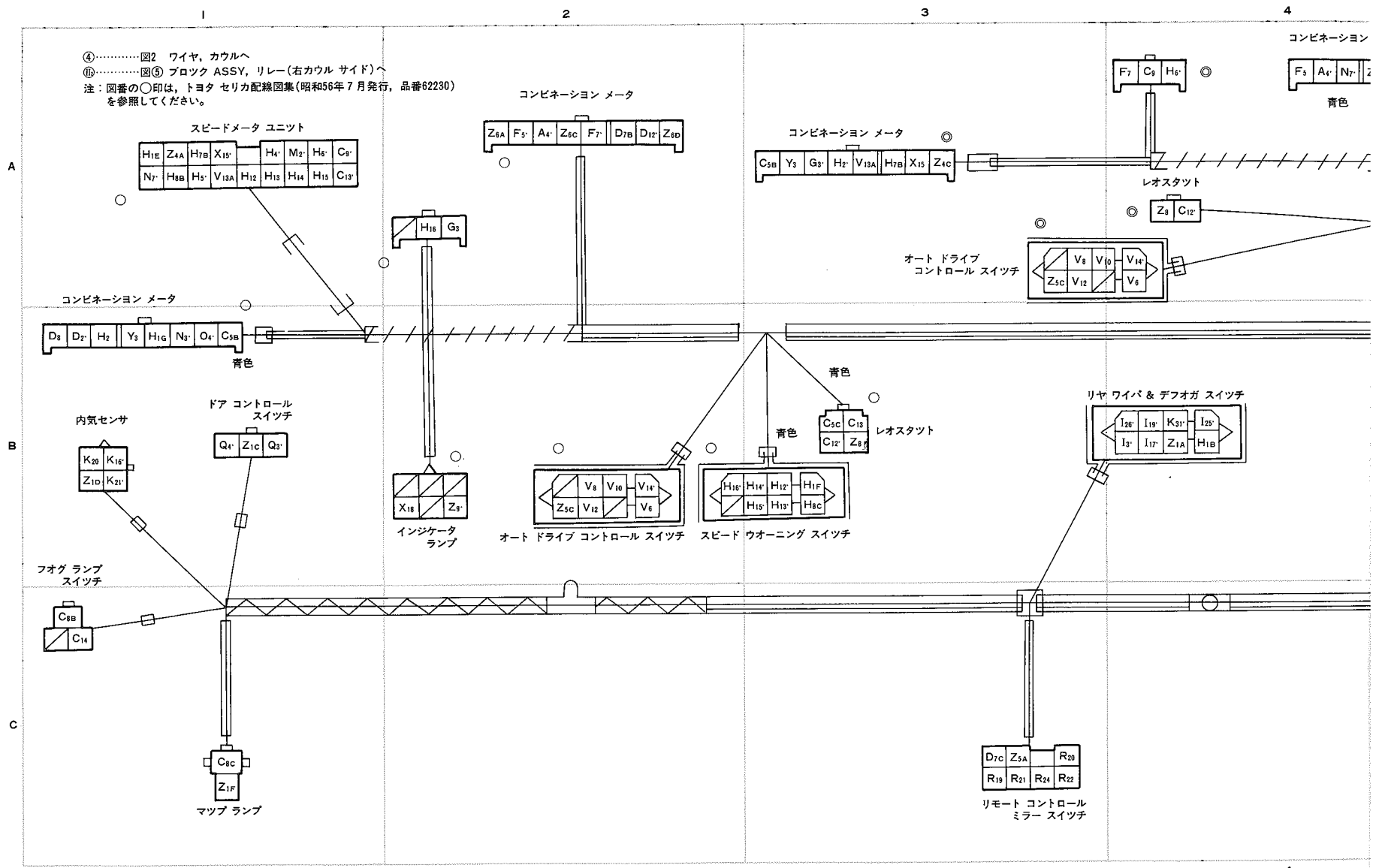
1
2
3
4
A
B
C
④……図2 ワイヤ，カウルへ
⑮……図⑤ ブロック ASSY，リレー(右カウル サイド)へ
注：図番の○印は，トヨタ セリカ配線図集(昭和56年７月発行，品番62230)を参照してください。
スピードメータ ユニット
コンビネーション メータ
コンビネーション メータ
コンビネーション
青色
レオスタット
オート ドライブ コントロール スイッチ
コンビネーション メータ
青色
青色
青色
内気センサ
ドア コントロール スイッチ
インジケータ ランプ
オート ドライブ コントロール スイッチ
スピード ウオーニング スイッチ
レオスタット
リヤ ワイパ & デフオガ スイッチ
フオグ ランプ スイッチ
マツブ ランプ
リモート コントロール ミラー スイッチ

無断複製禁止

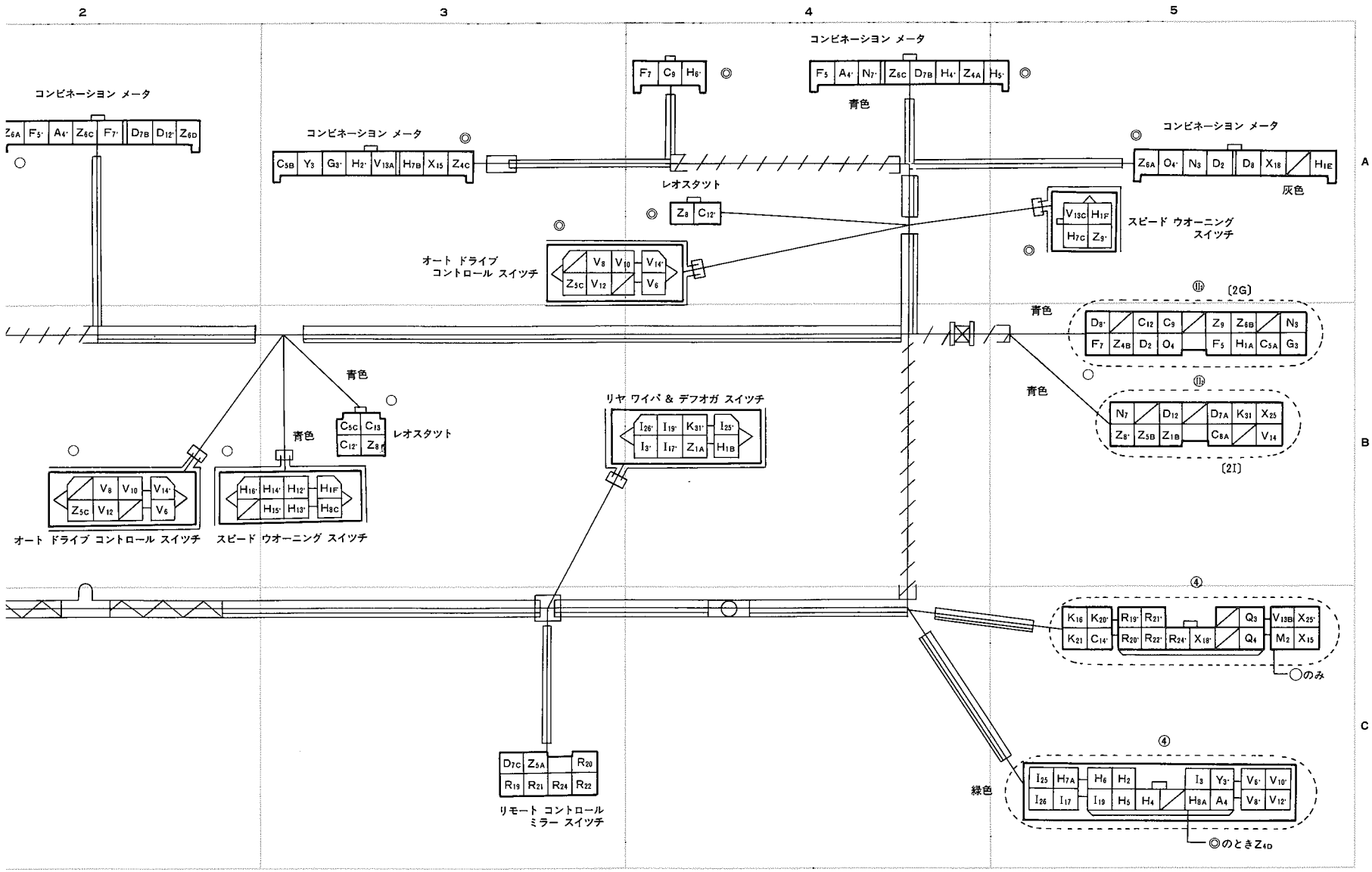
2
3
4
5
A
B
C
コンビネーション メータ
コンビネーション メータ
コンビネーション メータ
コンビネーション メータ
青色
灰色
レオスタット
レオスタット
スピード ウオーニング スイツチ
オート ドライブ コントロール スイツチ
青色
青色
青色
青色
リヤ ワイパ & デフオガ スイツチ
オート ドライブ コントロール スイツチ
スピード ウオーニング スイツチ
リモート コントロール ミラー スイツチ
緑色
〔2G〕
〔2I〕
◎のときZ4D
○のみ

無断複製禁止

図3-14 ワイヤ，インストルメント パネル（1/3）
（M-TEU〈アナログ メータ付き車〉）

マーク	記号		線径	線色	接続		ロケ	接続		ロケ
	A_4	A_4'	0.5	RL	ヘツドランプ (LO)	④	C-3	ハイ ビーム インジケータ ランプ (+)		A-2
	C_5	C_5'	0.5	G	ヒユーズ（テール ランプ 15A)	⑪₂	B-3	メータ照明 (+)		A-1
	C_{8A}	C_{8B}	0.5	G	ヒユーズ（テール ランプ 15A)	⑪₂	B-3	フオグ ランプ スイツチ (+)		B-1
		C_{8C}	0.5	G	C_{8A}～C_{8B} に接続			マツプ ランプ (+)		B-1
		C_{8D}	0.5	G	C_{8A}～C_{8B} に接続			トランスミツシヨン コントロール スイツチ (R)		C-1
	C_9	C_9'	0.3	WG	リレー ブロツク (2G10)	⑪₂	B-3	スピードメータ ユニツト (T_{R_1})		A-2
	C_{12}	C_{12}'	0.3	WG	リレー ブロツク (2G10)	⑪₂	B-3	レオスタツト (+)		A-2
	C_{14}	C_{14}'	0.5	LG	フオグ ランプ スイツチ (−)		B-1	フオグ ランプ リレー (2)	④	C-3
	D_2	D_2'	0.3	R	ヒユーズ（ルーム ランプ 7.5A)	⑪₂	B-3	半ドア ウオーニング ランプ (+)		A-3
	D_{7A}	D_{7B}	0.85	RG	ヒユーズ（ライタ 15A)	⑪₂	B-3	デジタル時計 (ACC)		A-2
		D_{7C}	0.5	RG	D_{7A}～D_{7B} に接続			リモート コントロール ミラー スイツチ (B)		C-2
	D_8	D_8'	0.3	RW	半ドア ウオーニング ランプ (−)		A-3	リレー ブロツク (2G15)	⑪₂	B-3
	F_5	F_5'	0.5	GY	ターン シグナル & ハザード スイツチ (T_R)	⑪₂	B-3	ターン シグナル インジケータ ランプ (RH)		A-2
	F_7	F_7'	0.5	GB	ターン シグナル & ハザード スイツチ (T_L)	⑪₂	B-3	ターン シグナル インジケータ ランプ (LH)		A-2
	G_3	G_3'	0.3	WR	リレー ブロツク (2G26)	⑪₂	B-3	ブレーキ ウオーニング ランプ		A-1
	H_{1A}	H_{1B}	0.5	Y	ヒユーズ（メータ 7.5A)	⑪₂	B-3	デフオガ スイツチ (B_2)		B-2
		H_{1E}	0.5	Y	H_{1A}～H_{1B} に接続			コンビネーシヨン メータ (IG)		A-3
		H_{1F}	0.3	Y	H_{1A}～H_{1B} に接続			スピード ウオーニング スイツチ (B)		B-2
	H_2	H_2'	0.3	YB	オイル プレツシヤ センダ ゲージ	④	C-3	オイル プレツシヤ ゲージ		A-1
	H_4	H_4'	0.3	L	フユーエル レベル ウオーニング スイツチ	④	C-3	フユーエル レベル ウオーニング ランプ		A-2
	H_5	H_5'	0.3	YR	フユーエル センダ ゲージ	④	C-3	フユーエル ゲージ		A-3
	H_6	H_6'	0.3	YG	ウオータ テンパラチヤ センダ ゲージ	④	C-3	ウオータ テンパラチヤ ゲージ		A-2
	H_{7A}	H_{7B}	0.5	LR	チヤイム (−)	④	C-3	速度警報用リード スイツチ		A-1
		H_{7C}	0.3	LR	H_{7A}～H_{7B} に接続			スピード ウオーニング スイツチ (H)		B-2
	I_3	I_3'	0.85	L	ヒユーズ（ワイパ 20A)	④	C-3	リヤ ワイパ スイツチ (B_1)		B-2
	I_{17}	I_{17}'	0.85	LgR	リヤ ワイパ モータ (+1)	④	C-3	リヤ ワイパ スイツチ (L)		B-2
	I_{19}	I_{19}'	0.85	LgY	リヤ ウオツシヤ モータ (+)	④	C-3	リヤ ワイパ スイツチ (W)		B-2
	I_{25}	I_{25}'	0.3	LY	間けつワイパ リレー(リヤ用) (C_1)	④	C-3	リヤ ワイパ スイツチ (C_1)		B-2
	I_{26}	I_{26}'	0.85	Lg	間けつワイパ リレー(リヤ用) (S_S)	④	C-3	リヤ ワイパ スイツチ (S)		B-2
	K_{16}	K_{16}'	0.3	GY	検査端子 (N)	④	C-3	内気センサ (N_1)		A-1
	K_{20}	K_{20}'	0.3	PB	内気センサ (C_1)		A-1	外気センサ (C_2)	④	C-3
	K_{21}	K_{21}'	0.5	L	ヒユーズ（エアコン 10A)	④	C-3	内気センサ (G_2)		A-1
	K_{31}	K_{31}'	0.2	V	デフオガ リレー (2)	⑪₂	B-3	デフオガ スイツチ (D)		B-2

無断複製禁止

図3-14 ワイヤ，インストルメント パネル (2/3)

マーク	記号		線径	線色	接続		ロケ	接続		ロケ
	N_3	N_3'	0.3	BW	ヒューズ (イグニッション 7.5A)	⑪	B-3	チャージ ウォーニング ランプ (+)		A-3
	N_7	N_7'	0.3	B	イグニッション コイル(イグナイタ付き) (−)	⑪	B-3	タコメータ		A-2
	O_4	O_4'	0.3	YW	リレー ブロック (2G22)	⑪	B-3	チャージ ウォーニング ランプ (−)		A-3
	R_{19}	R_{19}'	0.5	LgB	リモート コントロール ミラー スイッチ (V_R)		C-2	リモート コントロール ミラー RH (V_R)	④	C-3
	R_{20}	R_{20}'	0.5	LgR	リモート コントロール ミラー スイッチ (C)		C-2	リモート コントロール ミラー (C_RまたはC_L)	④	C-3
	R_{21}	R_{21}'	0.5	Lg	リモート コントロール ミラー スイッチ (H_R)		C-2	リモート コントロール ミラー RH (H_R)	④	C-3
	R_{22}	R_{22}'	0.5	BrY	リモート コントロール ミラー スイッチ (V_L)		C-2	リモート コントロール ミラー LH (V_L)	④	C-3
	R_{24}	R_{24}'	0.5	BrB	リモート コントロール ミラー スイッチ (H_L)		C-2	リモート コントロール ミラー LH (H_L)	④	C-3
	S_{13}	S_{13}'	0.5	R	エンジン コントロール コンピュータ (IPE)	④	C-3	ターボ メータ (PE)		A-2
	V_2	V_2'	0.5	B	トランスミッション コントロール スイッチ (+B)		C-1	トランスミッション コントロール コンピュータ (7)	④	C-3
	V_4	V_4'	0.3	LgY	トランスミッション コントロール スイッチ (RE)		C-1	油圧スイッチ	④	C-3
	V_{13A}	V_{13B}	0.5	LW	車速センサ		A-1	エンジン コントロール コンピュータ (SPD)	④	C-3
		V_{13C}	0.3	LW	V_{13A} ～ V_{13B} に接続			スピード ウォーニング スイッチ (R)		B-2
	X_{18}	X_{18}'	0.5	RB	チエック エンジン ウォーニング ランプ		A-2	エンジン コントロール コンピュータ (W)	④	C-3
	Y_3	Y_3'	0.5	GL	排気温ランプ		A-1	エミッション コントロール コンピュータ (7)	④	C-3
	Z_{1A}	Z_{1B}	0.5	WB	リヤ ワイパ & デフォガ スイッチ (E)		B-2	リレー ブロック (2I06)	⑫	B-3
		Z_{1D}	0.5	WB	Z_{1A} ～ Z_{1B} に接続			内気センサ (H_3)		A-1
		Z_{1F}	0.3	WB	Z_{1A} ～ Z_{1B} に接続			マップ ランプ (−)		B-1
		Z_{1H}	0.3	WB	Z_{1A} ～ Z_{1B} に接続			トランスミッション コントロール スイッチ (L)		C-1
	Z_{4A}	Z_{4B}	0.5	Br	コンビネーション ゲージ (−)		A-3	リレー ブロック (2G07)	⑪	B-3
		Z_{4C}	0.5	Br	Z_{4A} ～ Z_{4B} に接続			速度警報用リード スイッチ (−)		A-2
		Z_{4D}	0.3	Br	Z_{4A} ～ Z_{4B} に接続			フューエル センダ ゲージ (−)	④	C-3
	Z_5	Z_5'	0.5	WB	リモート コントロール ミラー スイッチ (E)		C-2	リレー ブロック (2I06)	⑫	B-3
	Z_{6A}	Z_{6B}	0.5	WB	コンビネーション メータ (−)		A-3	リレー ブロック (2G06)	⑫	B-3
		Z_{6C}	0.3	WB	Z_{6A} ～ Z_{6B} に接続			ハイ ビーム インジケータ ランプ (−)		A-2
	Z_8	Z_8'	0.2	WB	レオスタット (−)		A-2	リレー ブロック (2I06)	⑫	B-3
	Z_9	Z_9'	0.3	WB	リレー ブロック (2G06)	⑫	B-3	スピード ウォーニング スイッチ (E)		B-2

無断複製禁止

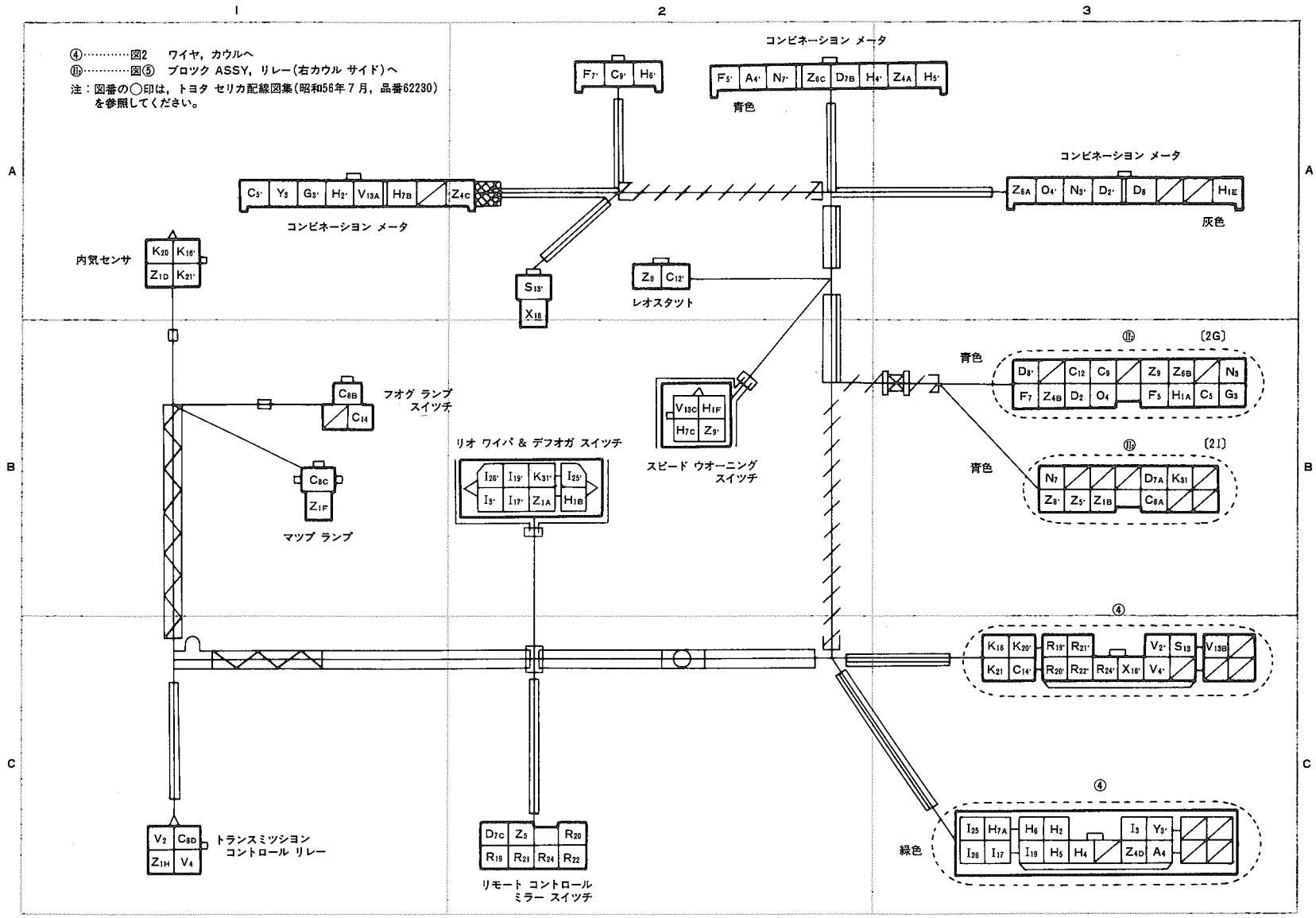
④……図2　ワイヤ，カウルへ
Ⅱ……図⑤　ブロック ASSY，リレー(右カウル サイド)へ
注：図番の○印は，トヨタ セリカ配線図集(昭和56年7月，品番62230)を参照してください。
コンビネーション メータ
青色
コンビネーション メータ
灰色
コンビネーション メータ
内気センサ
レオスタット
フオグ ランプ スイッチ
マツプ ランプ
リオ ワイパ & デフオガ スイッチ
スピード ウオーニング スイッチ
青色
〔2G〕
青色
〔2I〕
トランスミッション コントロール リレー
リモート コントロール ミラー スイッチ
緑色

無断複製禁止

図3-15 ワイヤ，インストルメント パネル（1/3）
（M-TEUくデジタル メータ付き車>）

マーク	記号		線径	線色	接続		ロケ	接続		ロケ
	A_4	A_4'	0.5	RL	ヘツドランプ	(LO) ④	C-5	ハイ ビーム インジケータ ランプ	(+)	A-2
	C_{5A}	C_{5B}	0.5	G	ヒユーズ（テール ランプ 15A）	⑪	B-5	メータ照明	(+)	B-1
		C_{5C}	0.5	G	C_{5A}～C_{5B} に接続			レオスタツト	(T)	B-3
	C_{8A}	C_{8B}	0.5	G	ヒユーズ（テール ランプ 15A）	⑪	B-5	フオグ ランプ スイツチ	(+)	C-1
		C_{8C}	0.5	G	C_{8A}～C_{8B} に接続			マツプ ランプ	(+)	C-1
		C_{8D}	0.5	G	C_{8A}～C_{8B} に接続			トランスミツシヨン コントロール スイツチ	(R)	C-2
	C_9	C_9'	0.3	WG	リレー ブロツク	(2G10) ⑫	B-5	スピードメータ ユニツト	(T_{R_1})	A-1
	C_{12}	C_{12}'	0.3	WG	リレー ブロツク	(2G10) ⑫	B-5	レオスタツト	(L)	B-3
	C_{13}	C_{13}'	0.5	GR	レオスタツト	(T_C)	B-3	スピードメータ ユニツト	(T_{C_1})	A-1
	C_{14}	C_{14}'	0.5	LG	フオグ ランプ スイツチ	(−)	C-1	フオグ ランプ リレー	(2) ④	C-5
	D_2	D_2'	0.3	R	ヒユーズ（ルーム ランプ 7.5A）	⑫	B-5	半ドア ウオーニング ランプ	(+)	B-1
	D_{7A}	D_{7B}	0.85	RG	ヒユーズ（ライタ 15A）	⑫	B-5	デジタル時計	(ACC)	A-2
		D_{7C}	0.5	RG	D_{7A}～D_{7B} に接続			リモート コントロール ミラー スイツチ	(B)	C-3
	D_8	D_8'	0.3	RW	半ドア ウオーニング ランプ	(−)	B-1	リレー ブロツク	(2G15) ⑫	B-5
	D_{12}	D_{12}'	0.3	R	ヒユーズ（ルーム ランプ 7.5A）	⑫	B-5	デジタル 時計	(B)	A-2
	F_5	F_5'	0.5	GY	ターン シグナル & ハザード スイツチ	(T_R) ⑫	B-5	ターン シグナル インジケータ ランプ	(RH)	A-2
	F_7	F_7'	0.5	GB	ターン シグナル & ハザード スイツチ	(T_L) ⑫	B-5	ターン シグナル インジケータ ランプ	(LH)	A-2
	G_3	G_3'	0.3	WR	リレー ブロツク	(2G26) ⑫	B-5	ブレーキ ウオーニング ランプ		A-2
	H_{1A}	H_{1B}	0.5	Y	ヒユーズ（メータ 7.5A）	⑫	B-5	デフオガ スイツチ	(B_2)	B-4
		H_{1E}	0.5	Y	H_{1A}～H_{1B} に接続			スピードメータ ユニツト	(IG+)	A-1
		H_{1F}	0.3	Y	H_{1A}～H_{1B} に接続			スピード ウオーニング スイツチ	(IG+)	B-3
		H_{1G}	0.3	Y	H_{1A}～H_{1B} に接続			コンビネーシヨン メータ	(+)	B-1
	H_2	H_2'	0.3	YB	オイル プレツシヤ スイツチ	④	C-5	オイル プレツシヤ ウオーニング ランプ		B-1
	H_4	H_4'	0.2	L	フユーエル センダ ゲージ	(F_R) ④	C-5	スピードメータ ユニツト	(F_{R_1})	A-1
	H_5	H_5'	0.3	YR	フユーエル センダ ゲージ	(F_V) ④	C-5	スピードメータ ユニツト	(F_{R_1})	A-1
	H_6	H_6'	0.3	YG	ウオータ テンパラチヤ センダ ゲージ	④	C-5	スピードメータ ユニツト	($TEMP_1$)	A-1
	H_7	H_7'	0.3	LR	チヤイム	(−) ④	C-5	スピードメータ ユニツト	(100CH)	A-1
	H_{8A}	H_{8B}	0.5	LB	フユーエル センダ ゲージ	(E) ④	C-5	スピードメータ ユニツト	(E_2)	A-1
		H_{8C}	0.3	LB	H_{8A}～H_{8B} に接続			スピード ウオーニング スイツチ	(E)	B-2
	H_{12}	H_{12}'	0.2	Gr	スピードメータ ユニツト	(Wa)	A-1	スピード ウオーニング スイツチ	(SW_1)	B-3
	H_{13}	H_{13}'	0.2	L	スピードメータ ユニツト	(Wb)	A-1	スピード ウオーニング スイツチ	(SW_2)	B-3
	H_{14}	H_{14}'	0.2	Lg	スピードメータ ユニツト	(Wc)	A-1	スピード ウオーニング スイツチ	(SW_3)	B-3
	H_{15}	H_{15}'	0.2	P	スピードメータ ユニツト	(Wd)	A-1	スピード ウオーニング スイツチ	(SW_4)	B-3
	H_{16}	H_{16}'	0.3	W	コンビネーシヨン メータ	(B_Z)	A-2	スピード ウオーニング スイツチ	(B_Z)	B-2
	I_3	I_3'	0.85	L	ヒユーズ（ワイパ 20A）	④	C-5	リヤ ワイパ スイツチ	(B_1)	B-4
	I_{17}	I_{17}'	0.85	LgR	リヤ ワイパ モータ	(+1) ④	C-5	リヤ ワイパ スイツチ	(L)	B-4
	I_{19}	I_{19}'	0.85	LgY	リヤ ウオツシヤ モータ	(+) ④	C-5	リヤ ワイパ スイツチ	(W)	B-4

無断複製禁止

図3-15 ワイヤ，インストルメント パネル（2/3）

マーク	記号		線径	線色	接続		ロケ	接続		ロケ
	I_{25}	I_{25}'	0.3	LY	間けつワイパ リレー(リヤ用)	(C_1) ④	C-5	リヤ ワイパ スイツチ	(C_1)	B-4
	I_{26}	I_{26}'	0.85	Lg	間けつワイパ リレー(リヤ用)	(S_S) ④	C-5	リヤ ワイパ スイツチ	(S)	B-4
	K_{16}	K_{16}'	0.3	GY	検査端子	(N) ④	C-5	内気センサ	(N_1)	B-1
	K_{20}	K_{20}'	0.3	PB	内気センサ	(C_1)	B-1	外気センサ	(C_2) ④	C-5
	K_{21}	K_{21}'	0.5	L	ヒユーズ	(エアコン 10A) ④	C-5	内気センサ	(G_2)	B-1
	K_{31}	K_{31}'	0.2	V	デフオガ リレー	(2) ⑪b	B-5	デフオガ スイツチ	(D)	B-4
	M_2	M_2'	1.25	B	スタータ	(ST) ④	C-5	スピードメータ ユニツト	(ST)	A-1
	N_3	N_3'	0.3	BW	ヒユーズ	(イグニツシヨン 7.5A) ⑪b	B-5	チヤージ ウオーニング ランプ	(+)	B-1
	N_7	N_7'	0.3	B	イグニツシヨン コイル(イグナイタ付き)	(−) ⑪b	B-5	スピードメータ ユニツト	(IG−)	A-1
	O_{4A}	O_{4B}	0.3	YW	リレー ブロツク	(2G22) ⑪a	B-5	チヤージ ウオーニング ランプ	(−)	B-1
		O_{4C}	0.3	YW	O_{4A} ～ O_{4B} に接続			ターボ メータ	(CHG⊖)	B-2
	R_{19}	R_{19}'	0.5	LgB	リモート コントロール ミラー スイツチ	(V_R)	C-3	リモート コントロール ミラー RH	(V_R) ④	C-5
	R_{20}	R_{20}'	0.5	LgR	リモート コントロール ミラー スイツチ	(C)	C-3	リモート コントロール ミラー	(C_RまたはC_L) ④	C-5
	R_{21}	R_{21}'	0.5	Lg	リモート コントロール ミラー スイツチ	(H_R)	C-3	リモート コントロール ミラー RH	(H_R) ④	C-5
	R_{22}	R_{22}'	0.5	BrY	リモート コントロール ミラー スイツチ	(V_L)	C-3	リモート コントロール ミラー LH	(V_L) ④	C-5
	R_{24}	R_{24}'	0.5	BrB	リモート コントロール ミラー スイツチ	(H_L)	C-3	リモート コントロール ミラー LH	(H_L) ④	C-5
	S_{13}	S_{13}'	0.5	R	エンジン コントロール コンピユータ	(IPE) ④	C-5	ターボ メータ	(PE)	B-2
	V_2	V_2'	0.5	B	トランスミツシヨン コントロール スイツチ	(+B)	C-2	トランスミツシヨン コントロール コンピユータ	(7) ④	C-5
	V_4	V_4'	0.3	LgY	トランスミツシヨン コントロール スイツチ	(RE)	C-2	油圧スイツチ	④	C-5
	V_{13}	V_{13}'	0.3	LW	スピードメータ ユニツト	(4P)	A-1	エンジン コントロール コンピユータ	(SPD) ④	C-5
	X_{18}	X_{18}'	0.5	RB	エンジン コントロール コンピユータ	(W)	B-2	チエツク エンジン ウオーニング ランプ	④	C-5
	Y_3	Y_3'	0.5	GL	排気温ランプ		A-3 B-1	エミツシヨン コントロール コンピユータ	(7) ④	C-5
	Z_{1A}	Z_{1B}	0.5	WB	リヤ ワイパ & デフオガ スイツチ	(E)	B-4	リレー ブロツク	(2I06) ⑪a	B-5
		Z_{1D}	0.5	WB	Z_{1A} ～ Z_{1B} に接続			内気センサ	(H_3)	B-1
		Z_{1F}	0.3	WB	Z_{1A} ～ Z_{1B} に接続			マツプ ランプ	(−)	C-1
		Z_{1H}	0.3	WB	Z_{1A} ～ Z_{1B} に接続			トランスミツシヨン コントロール スイツチ	(L)	C-2
	Z_4	Z_4'	0.5	Br	スピードメータ ユニツト	(E_1)	A-1	リレー ブロツク	(2G07) ⑪a	B-5
	Z_5	Z_5'	0.5	WB	リモート コントロール ミラー スイツチ	(E)	C-3	リレー ブロツク	(2I06) ⑪a	B-5
	Z_{6A}	Z_{6B}	0.5	WB	コンビネーシヨン メータ	(−)	A-2	リレー ブロツク	(2G06) ⑪a	B-5
		Z_{6C}	0.3	WB	Z_{6A} ～ Z_{6B} に接続			ハイ ビーム インジケータ ランプ	(−)	A-2
		Z_{6D}	0.3	WB	Z_{6A} ～ Z_{6B} に接続			メータ照明	(−)	A-2
	Z_8	Z_8'	0.3	WB	レオスタツト	(E)	B-3	リレー ブロツク	(2I06) ⑪a	B-5
	Z_9	Z_9'	0.3	WB	リレー ブロツク	(2G06) ⑪a	B-5	インジケータ ランプ	(−)	B-2

無断複製禁止

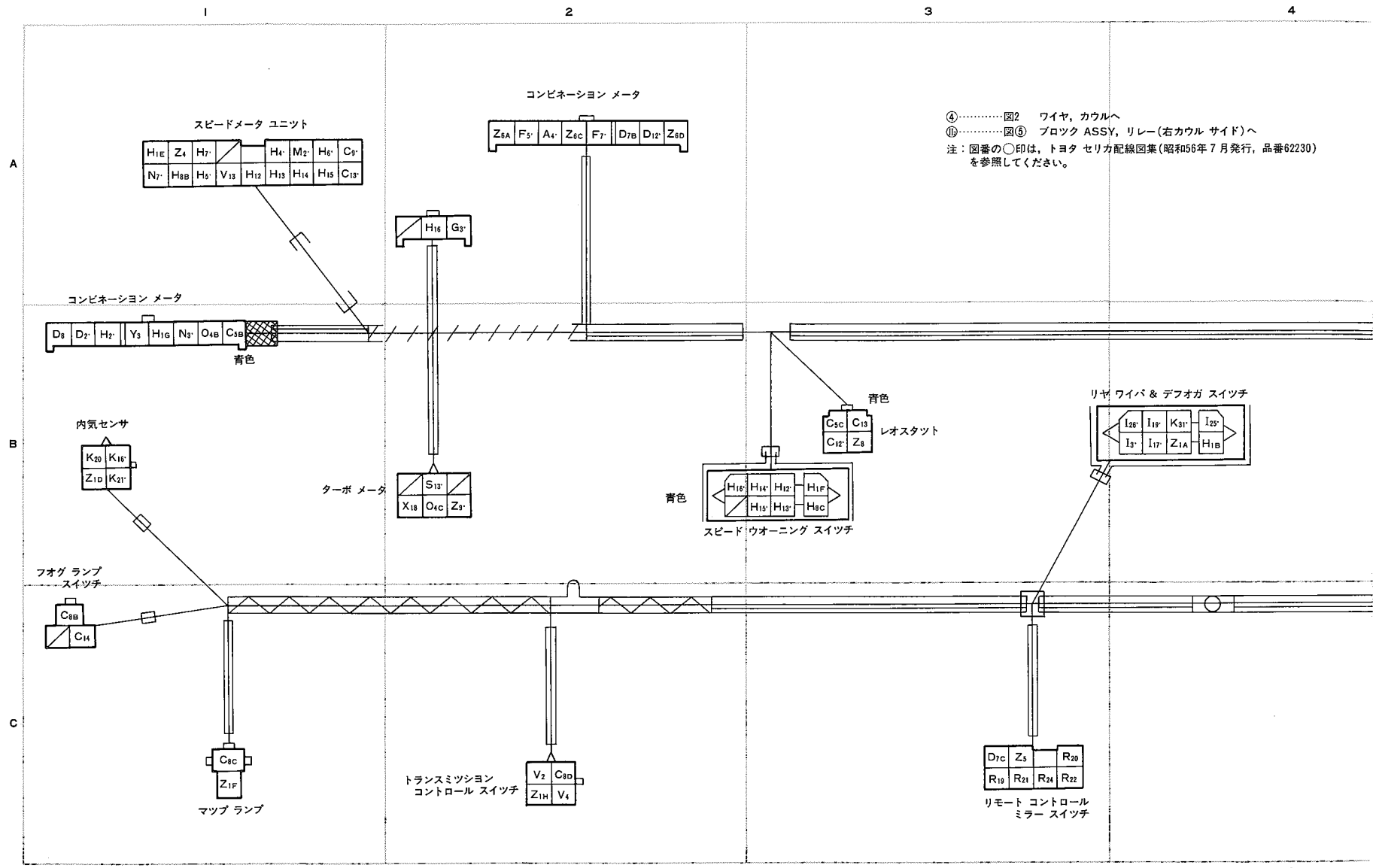
1
2
3
4
A
B
C
スピードメータ ユニット
コンビネーション メータ
コンビネーション メータ
青色
ターボ メータ
内気センサ
青色
レオスタット
青色
スピード ウオーニング スイツチ
リヤ ワイパ & デフオガ スイツチ
フオグ ランプ スイツチ
マツブ ランプ
トランスミツシヨン コントロール スイツチ
リモート コントロール ミラー スイツチ
④……図2　ワイヤ，カウルへ
Ⓗ……図⑤　ブロツク ASSY，リレー（右カウル サイド）へ
注：図番の◯印は，トヨタ セリカ配線図集（昭和56年７月発行，品番62230）を参照してください。

無断複製禁止

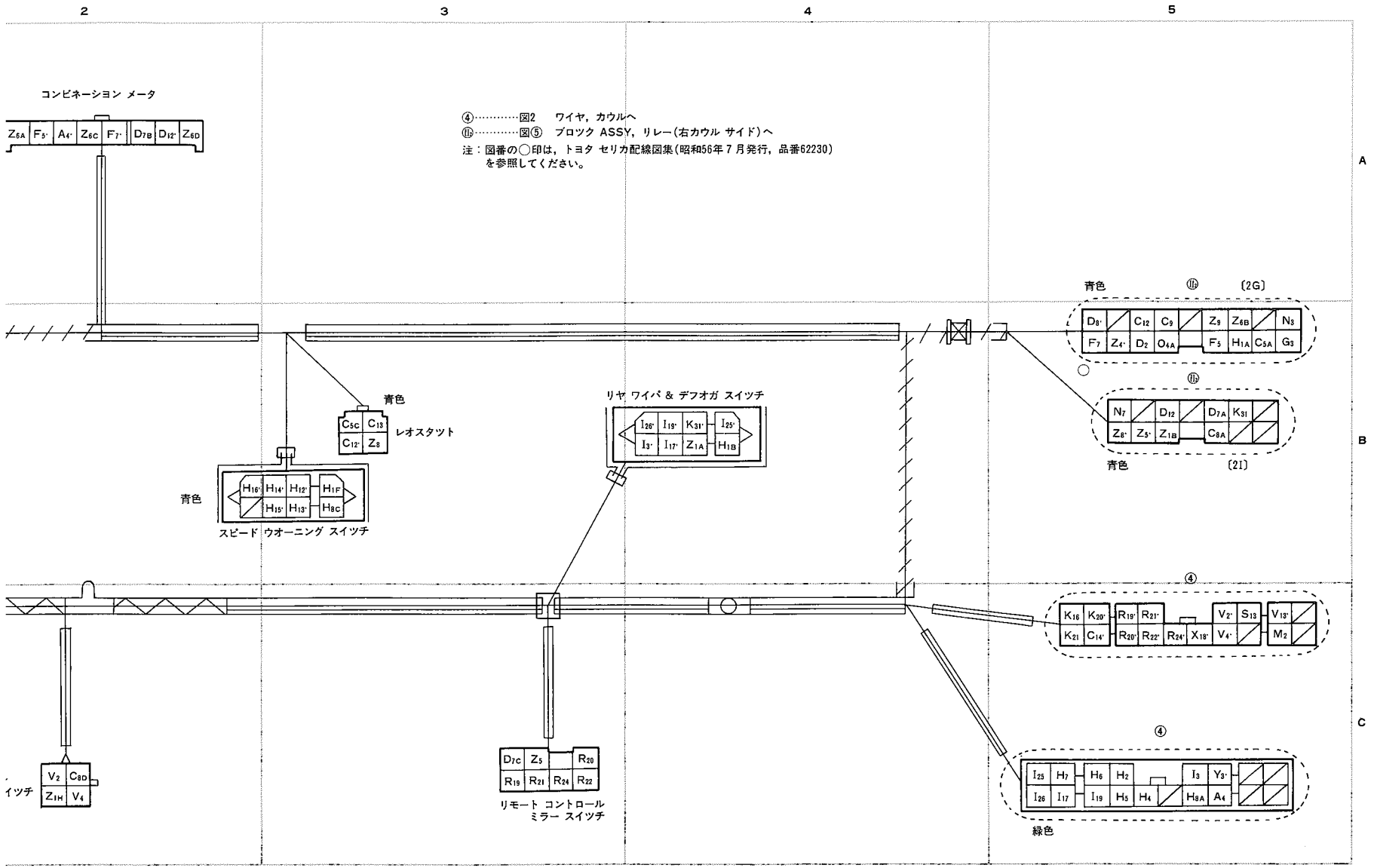
2
3
4
5
A
B
C
コンビネーション メータ
Z6A F5 A4 Z6C F7 D7B D12 Z6D
④……図2　ワイヤ，カウルへ
Ⓑ……図⑤　ブロツク ASSY，リレー(右カウル サイド)へ
注：図番の○印は，トヨタ セリカ配線図集(昭和56年7月発行，品番62230)
を参照してください。
青色
C5C C13 C12 Z8
レオスタツト
青色
H16 H14 H12 H1F H15 H13 H8C
スピード ウオーニング スイツチ
リヤ ワイパ & デフオガ スイツチ
I26 I19 K31 I25 I3 I17 Z1A H1B
青色
Ⓑ
〔2G〕
D8 C12 C9 Z9 Z6B N3 F7 Z4 D2 O4A F5 H1A C5A G3
Ⓑ
N7 D12 D7A K31 Z8 Z5 Z1B C8A
青色
〔21〕
④
K16 K20 R19 R21 V2 S13 V13 K21 C14 R20 R22 R24 X18 V4 M2
④
I25 H7 H6 H2 I3 Y3 I26 I17 I19 H5 H4 H8A A4
緑色
V2 C8D Z1H V4
イツチ
D7C Z5 R20 R19 R21 R24 R22
リモート コントロール
ミラー スイツチ

無断複製禁止