図2-1 ワイヤ, カウル(1S-U) (1/7)

マーク	回路	マーク	回路
◎	モータ アンテナ回路	△	間けつワイパなし
⊗	ST	◫	エア コン回路
▟	オート エア コン回路		

マーク	記号		線径	線色	接続		ロケ	接続		ロケ
	A_{2A}	A_{2B}	0.5	RY	ライト コントロール リレー (H_S)	⑫	A-3	ライト コントロール スイッチ (H)		E-9
		A_{2C}	0.5	RY	A_{2A}～A_{2B}に接続			デイマ スイッチ (H_F)		E-9
		A_{2D}	0.3	RY	A_{2A}～A_{2B}に接続			ライト リトラクタ コントロール リレー(1)		D-8
	A_{3A}	A_{3B}	0.85	RW	———	①	A-5	デイマ スイッチ (H_U)		E-9
		A_{3C}	0.3	RW	A_{3A}～A_{3B}に接続			デイマ リレー (2)	⑫	A-3
	A_{4A}	A_{4B}	0.85	RL	ヒューズ (ヘッド〈右ーアッパ〉15A)	①	A-5	———		E-9
		A_{4C}	0.85	RL	A_{4A}～A_{4B}に接続			ハイ ビーム インジケータ ランプ (+)	④	A-11
	A_6	A_8'	0.3	RG	ライト リトラクタ モータ RH (4)	①	C-11	ハイ ビーム インジケータ ランプ (−)	④	A-10
	A_{10}	A_{10}'	0.5	GB	ライト リトラクタ コントロール リレー(2)		D-8	ライト コントロール スイッチ (D)		D-9
	A_{12}	A_{12}'	0.5	W	ヒューズ(ヘッドランプ リトラ 7.5A)	⑭	C-14	ライト リトラクタ コントロール リレー(3)		D-8
	B_1	B_1'	0.85	GO	パーキング ランプ スイッチ (L)		C-10	リレー ブロック (2A25)	⑭	A-14
	B_2	B_2'	0.5	GO	パーキング ランプ スイッチ (L)	⑭	A-14	クリアランス & パーキング ランプ	①	C-12
	C_1	C_1'	0.5	G	ヒューズ (テール ランプ 15A)	⑫	A-3	リレー ブロック (1A02)	⑬	D-2
	C_2	C_2'	0.5	G	ヒューズ (テール ランプ 15A)	⑬	D-2	リレー ブロック (2B04)	⑭	A-14
	C_{3A}	C_{3C}	0.5	G	ヒューズ (テール ランプ 15A)	⑬	D-2	グローブ ボックス ランプ (+)		D-4
	C_6	C_{6C}	0.5	G	ヒューズ (テール ランプ 15A)	⑭	A-14	シガレット ライタ照明		E-10
	C_7	C_7'	0.5	G	ヒューズ (テール ランプ 15A)	⑭	A-13	パーキング ランプ スイッチ (T_B)		C-10
	C_{10}	C_{10}'	0.3	WG	ヒータ コントロール照明 (−)		E-6	リレー ブロック (2F10)	⑭	B-14
	C_{13D}	C_{13C}	0.5	W	グローブ ボックス ランプ (−)		D-4	グローブ ボックス ランプ スイッチ		E-4
	C_{14}	C_{14}'	0.5	LG	フオグ ランプ スイッチ (−)	①	C-12	フオグ ランプ	④	A-10
	C_{15}	C_{15}'	0.3	GR	テール コントロール リレー(T_S)	⑫	A-2	ライト コントロール スイッチ (T)		E-9
	C_{16}	C_{16}'	0.5	G	ヒューズ (テール ランプ 15A)	⑭	A-14	ラジオ & ステレオ (照明)		D-14
	C_{17}	C_{17}'	0.5	G	ヒューズ (テール ランプ 15A)	⑭	B-12	ヒータ コントロール照明 (+)		E-6
	D_{1A}	D_{1B}	0.5	R	ヒューズ (ルーム ランプ 7.5A)	⑭	A-14	ルーム ランプ (B)	⑥	C-2
		D_{1C}	0.3	R	D_{1A}～D_{1B}に接続			カーテシ ランプ LH (+)	⑫	D-3 C-4
	D_4	D_4'	0.3	R	ヒューズ (ルーム ランプ 7.5A)	⑭	A-14	カーテシ ランプ RH (+)	⑪	D-13
	D_5	D_5'	0.3	R	ヒューズ (ルーム ランプ 7.5A)	⑭	A-14	———		D-13
	D_{7A}	D_{7B}	0.5	RW	ルーム ランプ (DOOR)	⑥	C-1	リレー ブロック (2A15)	⑭	A-14
		D_{7C}	0.3	RW	D_{7A}～D_{7B}に接続			カーテシ ランプ LH (−)	⑫	C-3 D-3
	D_{10}	D_{10}'	0.3	RW	カーテシ ランプ RH (−)	⑪	D-13 D-14	リレー ブロック (2B15)	⑭	A-14
	D_{11}	D_{11}'	0.3	RW	———		D-13	リレー ブロック (2B15)	⑭	A-14
	E_{2A}	E_{2B}	0.85	GW	ヒューズ (ストップ ランプ 15A)	⑫	A-2	リレー ブロック (2A24)	⑭	A-14

無断複製禁止

図2-1 ワイヤ，カウル（2/7）

マーク	記号		線径	線色	接続		ロケ	接続		ロケ
	E_{3A}	E_{3B}	0.85	GR	ストップ ランプ スイッチ （－）		D-9	ストップ ランプ	⑤	A-12
	E_{4A}	E_{4B}	0.85	LY	ヒューズ （ハザード，ホーン 15A）	⑫	A-2	ターン シグナル＆ハザード スイッチ（B_2）		E-9
		E_{4C}	0.5	LY	E_{4A}～E_{4B}に接続			ラジオ ＆ ステレオ （メモリ）		E-13
		E_{4D}	0.5	LY	E_{4A}～E_{4B}に接続			パワー アンプ （B）		E-14
	E_5	E_5'	0.5	GL	ホーン	①	C-11	ホーン スイッチ （H_O）		E-8
	E_6	E_6'	0.85	GW	ヒューズ（ストップ ランプ 15A）	⑪	A-14	パーキング ランプ スイッチ （P_B）		C-10
	E_{8A}	E_{8B}	0.85	GW	ヒューズ（ストップ ランプ 15A）	⑪	A-14	ストップ ランプ スイッチ （＋）		D-9
	F_1	F_1'	0.5	YB	ヒューズ （ターン 7.5A）	⑪	C-14	ターン シグナル＆ハザード スイッチ（B_1）		E-9
	F_2	F_2'	0.5	GW	ターン シグナル＆ハザード スイッチ（F）		E-9	ターン シグナル フラッシャ（B）		D-8
	F_3	F_3'	0.85	GO	ターン シグナル フラッシャ（L）		D-8	ターン シグナル＆ハザード スイッチ（T_B）		E-9
	F_4	F_4'	0.85	GY	ターン シグナル＆ハザード スイッチ（T_R）		E-9	リレー ブロック （2H02）	⑪	C-14
	F_6	F_6'	0.85	GB	ターン シグナル＆ハザード スイッチ（T_L）		E-9	リレー ブロック （2H03）	⑪	C-14
	F_9	F_9'	0.5	GY	ターン シグナル＆ハザード スイッチ（T_R）	⑪	A-13	フロント ターン シグナル ランプ（RH）	①	C-12
	F_{10}	F_{10}'	0.5	GB	ターン シグナル＆ハザード スイッチ（T_L）	⑪	A-13	フロント ターン シグナル ランプ（LH）	①	C-12
	G_{1A}	G_{1B}	0.5	Y	ヒューズ （メータ 7.5A）	⑪	A-13	バック アップ ランプ スイッチ（＋）	⑧	B-4
◎		G_{1C}	0.5	Y	G_{1A}～G_{1B}に接続			モータ アンテナ コントロール リレー（2）	⑤	C-14
		G_{1D}	0.3	Y	G_{1A}～G_{1B}に接続			デフォガ リレー （1）	⑪	B-14
	G_2	G_2'	0.5	WL	バック アップ ランプ スイッチ （－）	⑧	B-4	バック アップ ランプ	①	C-12
	G_{3A}	G_{3B}	0.5	WR	ブレーキ レベル ウオーニング スイッチ	①	C-12	ブレーキ ウオーニング ランプ	⑪	A-13
	H_2	H_2'	0.3	YB	オイル プレッシャ ゲージ	④	A-10	オイル プレッシャ センダ ゲージ	⑧	B-4
	H_{3A}	H_{3B}	0.5	Y	ヒューズ （メータ 7.5A）	⑪	A-13	チャイム （＋）		D-6
	H_4	H_4'	0.3	YL	フューエル レベル ウオーニング ランプ	⑤	A-12	フューエル レベル ウオーニング スイッチ	④	A-10
	H_5	H_5'	0.3	YR	フューエル ゲージ	④	A-10	フューエル センダ ゲージ	⑤	A-12
	H_6	H_6'	0.3	YG	ウオータ テンパラチャ ゲージ	④	A-10	ウオータ テンパラチャ センダ ゲージ		A-6
	H_7	H_7'	0.3	LR	チャイム （－）		E-6	速度警報用リード スイッチ	④	A-10
	H_8	H_8'	0.85	LB	フューエル センダ ゲージ （－）	⑤	A-11	フューエル ゲージ （－）	④	A-10
	I_{1A}	I_{1B}	0.85	L	ヒューズ （ワイパ 20A）	⑫	A-3	リレー ブロック （1A03）	⑪	D-2
	I_2	I_2'	0.85	L	ヒューズ （ワイパ 20A）	⑪	D-2	ワイパ モータ （＋B）		B-3
	I_{3A}	I_{3B}	0.85	L	ヒューズ （ワイパ 20A）	⑪	D-2	ワイパ コントロール スイッチ （＋B）		E-8
⊗	I_4	I_4'	0.85	L	ヒューズ （ワイパ 20A）	⑪	D-2	間けつワイパ リレー （4）		E-2
⊗	I_5	I_5'	0.85	YL	ワイパ モータ （＋2）		B-3	ワイパ コントロール スイッチ（＋2）		E-8
	I_6	I_6'	0.85	LR	ワイパ モータ （＋1）		B-3	ワイパ コントロール スイッチ（＋1）		E-8
	I_7	I_7'	0.5	LW	ワイパ モータ （＋S）		B-3	間けつワイパ リレー （3）		E-2
	I_8	I_8'	0.5	WL	間けつワイパ リレー （1）		E-2	ワイパ コントロール スイッチ（EW）		E-8
	I_9	I_9'	0.3	WR	間けつワイパ リレー （2）		E-2	ワイパ コントロール スイッチ（C_1）		E-8
	I_{10A}	I_{10B}	0.5	LY	ウオッシャ モータ （－）	①	C-11	ワイパ コントロール スイッチ （W）		E-8
△	I_{11}	I_{12}	0.5	WL	ワイパ コントロール スイッチ（EW）		E-1	ワイパ モータ （＋S）		E-1

無断複製禁止

図2-1 ワイヤ，カウル（3/7）

マーク	記号		線径	線色	接続		ロケ	接続		ロケ
	J_2	J_2'	2	RW	ヒユージブル リンク (0.3P)	①	C-12	ヒューズ(ヘッドランプ リトラ 7.5A)	⑪	A-13
	J_7	J_7'	0.5	LW	ライト リトラクタ モータ (3)	①	C-12	ライト リトラクタ コントロール リレー (4)		D-8
	J_{8A}	J_{8B}	0.5	GW	ライト リトラクタ モータ (5)	①	C-12	ライト リトラクタ コントロール リレー (5)		D-8
		J_{8C}	0.5	GW	J_{8A}～J_{8B}に接続			ライト コントロール スイッチ (U)		D-9
	K_2	K_2'	2	LR	サーキット ブレーカ(ヒータ用 30A)		E-3	ヒータ リレー (3)		E-3
	K_{3A}	K_{3B}	2	L	ヒータ リレー (4)		E-3	ブロワ モータ (+)		D-1
		K_{3C}	2	L	K_{3A}～K_{3B}に接続			ヒユーズ (エア コン 10A)		E-3
	K_4	K_4'	0.3	YL	ヒータ リレー (2)		E-3	ブロワ スイッチ(P_9)，エア コン カット リレー (a_1)	㉑	D-7
	K_{5A}	K_{5B}	0.5	Y	ヒユーズ (メータ 7.5A)	⑪	B-14	ヒータ リレー (1)		E-3
		K_{5C}	0.3	Y	K_{5A}～K_{5B}に接続			エア コンディショナ アンプ (G_1)	㉑	E-7
		K_{5D}	0.3	Y	K_{5A}～K_{5B}に接続			VSV(ウオータ バルブ用) (g_1)	㉒	B-5
	K_{6A}	K_{6B}	2	LB	ブロワ モータ (－)		D-1	ブロワ スイッチ (m_1)		E-6
		K_{6C}	2	LB	K_{6A}～K_{6B}に接続			ブロワ レジスタ (M_2)		C-5
		K_{6C}	2	LB	K_{6A}～K_{6B}に接続			ブロワ レジスタ (M_2)	㉑	C-5
	K_{7A}	K_{7B}	0.5	LR	エア コンディショナ アンプ (A_3)	㉑	D-7	VSV(アイドル アップ用) (a)	①	C-12
	K_{7A}	K_{7B}	0.5	LR	高回転アイドル アップ解除アンプ (a_{10})	㉑	D-7	VSV(アイドル アップ用) (a)	①	C-12
		K_{7D}	0.5	LR	K_{7A}～K_{7B}に接続			水温スイッチ(ヒータ アイドル アップ用)		B-6
	K_8	K_8'	0.5	BW	エア コンディショナ アンプ (B_1)	㉑	D-7	マグネット クラッチ	①	A-5
	K_8	K_8'	0.5	BW	高回転アイドル アップ解除アンプ (b_9)	㉑	D-7	マグネット クラッチ	①	A-5
	K_{9A}	K_{9B}	0.5	LY	エア コンディショナ アンプ (B_4)	㉑	D-7	エア コンディショナ スイッチ (y)		E-11
	K_{9A}	K_{9B}	0.5	LY	圧力検出スイッチ (y_1)	㉑	D-7	エア コンディショナ スイッチ (y)		E-11
	K_{10}	K_{10}'	0.5	LO	エア コンディショナ アンプ (B_3)，ヒューズ (エア コン 10A)	㉑	D-7	VSV(アイドル アップ用) (b_1)	①	C-12
	K_{10}	K_{10}'	0.5	LO	エア コンディショナ アンプ (B_1)	㉑	D-7	VSV(アイドル アップ用) (b_1)	①	C-12
	K_{11}	K_{11}'	2	LR	ブロワ スイッチ (h)		E-6	ブロワ レジスタ (P_1)		C-5
	K_{11}	K_{11}'	2	LR	ブロワ スイッチ (h)		E-6	冷寒時リレー(50℃) (P)	㉑	C-5
	K_{12}	K_{12}'	0.85	LY	ブロワ スイッチ (k)		E-6	ブロワ レジスタ (K_2)		C-5
	K_{12}	K_{12}'	0.85	LY	ブロワ スイッチ (k)		E-6	ブロワ レジスタ (K)	㉑	C-5
	K_{13}	K_{13}'	0.3	R	ブロワ スイッチ (t_1)		E-6	冷寒時リレー(30℃) (P_8)	㉑	D-7
	K_{14}	K_{14}'	0.3	BR	冷寒時リレー(30℃) (J_1)	㉑	E-6	水温スイッチ(30℃) (j_1)	㉒	B-5
	K_{15}	K_{15}'	0.3	GW	冷寒時リレー(50℃) (F_1)	㉑	E-7	水温スイッチ(50℃) (f_1)	㉒	B-5
	K_{16}	K_{16}'	0.3	GY	検査端子 (N)	㉑	D-7	内気センサ (N_1)	④	A-11
	K_{17}	K_{17}'	0.3	P	エア コンディショナ アンプ (E_1)	㉑	E-6	外気センサ (e)	①	A-5
	K_{18}	K_{18}'	0.3	YR	パワー サーボ (D_1)	㉑	E-7	VSV(ウオータ バルブ用) (d_1)	㉒	B-5
	K_{19}	K_{19}'	0.3	LW	ヒータ リレー (2)	㉑	D-7	ブロワ スイッチ (P_9)		E-6
	K_{19}	K_{19}'	0.3	LW	エア コン カット リレー (h_1)	㉑	D-7	ブロワ スイッチ (P_9)		E-6
	K_{20}	K_{20}'	0.3	PB	内気センサ (C_1)	④	A-11	外気センサ (C_2)	①	A-5

無断複製禁止

図2-1 ワイヤ，カウル（4/7）

マーク	記号		線径	線色	接続		ロケ	接続		ロケ
□■	K_{21A}	K_{21B}	0.5	VG	ヒューズ （エア コン 10A）		E-3	エア コンディショナ スイッチ （m）		E-11
■		K_{21C}	0.5	VG	K_{21A}～K_{21B}に接続			内気センサ （G_2）	④	A-11
□■		K_{21E}	0.5	VG	K_{21A}～K_{21B}に接続			VSV（アイドル アップ用）（b_1）	㉑	D-7
	K_{30A}	K_{30B}	2	B	デフオガ リレー （4）	Ⅲ	A-13	リヤ ウインド デフオガまたはチョーク コイル	⑤	C-14
		K_{30C}	2	B	K_{30A}～K_{30B}に接続			ラジオ用コンデンサ		D-9
	M_{1A}	M_{1B}	3	BW	イグニション スイッチ （ST_1）		C-9	ニュートラル スタート スイッチ（＋）	⑧	B-4
■	M_{2A}	M_{2B}	2	B	ニュートラル スタート スイッチ （－）	⑧	B-4	エア コン カット リレー （g_2）	㉑	D-7
	N_{1A}	N_{1B}	3	BY	イグニション スイッチ （IG_1）		C-9	ヒューズ ブロック （IG_1）	Ⅲ	B-13
	N_{2A}	N_{2B}	2	BR	イグニション スイッチ （IG_2）		C-9	ヒューズ （イグニション 7.5A）	Ⅲ	B-13
		N_{2C}	2	BR	N_{2A}～N_{2B}に接続			イグニション コイル(イグナイタ付き)（B）		B-6
		N_{2E}	2	BR	N_{2A}～N_{2B}に接続			ラジオ用コンデンサ		B-4
	N_{4A}	N_{4B}	0.5	BW	ヒューズ （イグニション 7.5A）	Ⅲ	B-13	メーン リレー(イグニション用)（1）	①	A-3
	N_5	N_5'	0.5	B	イグニション コイル （－）		B-5	リレー ブロック （2A30）	Ⅲ	A-14
	N_{6A}	N_{6B}	0.5	BY	ヒューズ （エンジン 15A）	①	A-5	エミッション コントロール コンピュータ（8）		C-5
		N_{6C}	0.5	BY	N_{6A}～N_{6B}に接続			EACV （＋）		B-6
□	N_7	N_7'	0.3	B	リレー ブロック （2F30）	Ⅲ	B-14	エア コンディショナ アンプ （W_3）	㉑	D-7
■	N_7	N_7'	0.3	B	リレー ブロック （2F30）	Ⅲ	B-14	高回転アイドル アップ解除アンプ（b_{10}）	㉑	D-7
	N_8	N_8'	0.3	B	リレー ブロック （2D30）	Ⅲ	C-5	エミッション コントロール コンピュータ(10)		E-5
	O_2	O_2'	2	WR	ヒューズブル リンク （0.3P）	①	A-3	イグニション スイッチ （AM_2）		C-9
	O_3	O_3'	0.5	YR	ヒューズ （チャージ 7.5A）	①	A-3	電熱チョーク	Ⅲ	B-13
	O_5	O_5'	0.5	YW	チャージ ウオーニング ランプ	Ⅲ	C-5	エミッション コントロール コンピュータ(17)		A-11
	O_6	O_6'	0.5	YR	ヒューズ （チャージ 7.5A）	Ⅲ	B-14	電熱チョーク	①	C-12
	O_{7A}	O_{7B}	3	W	オールタネータ （B）	①	D-11	イグニション スイッチ （AM_1）		C-9
		O_{7C}	3	W	O_{7A}～O_{7B}に接続			ヒューズ ブロック （B）	Ⅲ	B-13
	O_8	O_8'	3	W	ヒューズブル リンク （1.0Y）	①	A-4	サーキット ブレーカ（ヒータ用 30A）		E-3
	R_1	R_1'	3	LR	イグニション スイッチ （ACC）		C-9	ヒューズ ブロック （B）	Ⅲ	B-13
	R_{2A}	R_{2B}	0.85	RG	ヒューズ （ライタ 15A）	Ⅲ	A-14	シガレット ライタ （＋）		E-10
◎		R_{2E}	0.5	RG	R_{2A}～R_{2B}に接続			モータ アンテナ コントロール リレー(6)	⑤	A-11
	R_3	R_3'	0.3	Gr	ヒューズ （ラジオ 7.5A）	Ⅲ	A-13	ラジオ & ステレオ （ACC_1）		D-14
◎	R_{6A}	R_{6B}	0.5	B	ラジオ & ステレオ （AMP）		D-14	モータ アンテナ コントロール リレー(4)	⑤	C-11
◎		R_{6C}	0.5	B	R_{6A}～R_{6B}に接続			ブースタ アンプ		D-14
	R_{7A}	R_{7B}	0.5	VW	ラジオ & ステレオ （FR,RH・＋）		D-13	フロント スピーカ RH （＋）		C-10
	R_8	R_8'	0.3	GrB	ラジオ & ステレオ （FR,RH・－）		D-13	フロント スピーカ RH （－）		C-10
	R_{9A}	R_{9B}	0.5	GrR	ラジオ & ステレオ （FR,LH・＋）		D-13	フロント スピーカ LH （＋）		D-4
	R_{10}	R_{10}'	0.3	VG	ラジオ & ステレオ （FR,LH・－）		D-13	フロント スピーカ LH （－）		E-4
	R_{11}	R_{11}'	0.3	LgR	パワー アンプ （ウーハ・＋）		E-14	フロント スピーカ （ウーハ・＋）		D-4
	R_{12}	R_{12}'	0.3	LgB	パワー アンプ （ウーハ・－）		E-14	フロント スピーカ （ウーハ・－）		D-4
	R_{13}	R_{13}'	0.3	BrR	ラジオ & ステレオ （RR,RH・＋）		E-13	リヤ スピーカ RH （＋）	⑤	A-11

無断複製禁止

図2-1 ワイヤ，カウル（5/7）

マーク	記号		線径	線色	接続		ロケ	接続		ロケ
	R_{14}	R_{14}'	0.3	BrW	ラジオ & ステレオ（RR,RH·−）		E-13	リヤ スピーカ RH（−）	⑤	A-11
	R_{15}	R_{15}'	0.3	BrB	ラジオ & ステレオ（RR,LH·+）		E-13	リヤ スピーカ LH（+）	⑤	A-11
	R_{16}	R_{16}'	0.3	BrY	ラジオ & ステレオ（RR,LH·−）		E-13	リヤ スピーカ LH（−）	⑤	A-11
	R_{19}	R_{19}'	0.5	LgB	リモート コントロール ミラー スイッチ RH（SR）	④	B-10	リモート コントロール ミラー RH（SR）	①	C-12
	R_{20A}	R_{20B}	0.5	LgR	リモート コントロール ミラー スイッチ RH（M_2）	④	B-10	リモート コントロール ミラー RH（M_2）	①	C-12
		R_{20C}	0.5	LgR	R_{20A}～R_{20B}に接続			リモート コントロール ミラー LH（M_2）		A-1
	R_{21}	R_{21}'	0.5	Lg	リモート コントロール ミラー スイッチ RH（m_2）	④	B-10	リモート コントロール ミラー RH（m_2）	①	C-12
	R_{22}	R_{22}'	0.5	BrY	リモート コントロール ミラー スイッチ LH（SL）	④	B-10	リモート コントロール ミラー LH（SL）		A-1
	R_{24}	R_{24}'	0.5	BrB	リモート コントロール ミラー スイッチ LH（m_1）	④	B-10	リモート コントロール ミラー LH（m_1）		A-1
◎	R_{30A}	R_{30B}	0.5	RW	ラジオ & ステレオ（B）		D-14	モータ アンテナ コントロール リレー（5）	⑤	A-11
	V_1	V_1'	0.5	Y	ヒューズ（メータ 7.5A）	⑪	A-14	トランスミッション コントロール リレー（1）		D-10
	V_2	V_2'	0.5	B	トランスミッション コントロール スイッチ（RE）	④	B-10	トランスミッション コントロール リレー（2）		D-10
	V_3	V_3'	0.5	BY	トランスミッション ソレノイド	⑧	B-4	トランスミッション コントロール リレー（4）		D-10
	V_4	V_4'	0.3	LgY	トランスミッション コントロール スイッチ（L）	④	B-10	油圧スイッチ	⑧	B-4
	V_{5A}	V_{5B}	0.5	BW	トランスミッション コントロール リレー（3）		D-10	水温スイッチ	①	A-5
	Y_3	Y_3'	0.3	GL	排気温ランプ（−）	④	A-10	エミッション コントロール コンピュータ（15）		C-5
	Y_4	Y_4'	0.3	LgB	フューエル カット ソレノイド（−）	①	C-12	エミッション コントロール コンピュータ（11）		C-5
	Y_5	Y_5'	0.5	Gr	エミッション コントロール コンピュータ（6）		C-5	O_2 センサ チェック端子（Ox）		A-4
	Y_6	Y_6'		シールド線(+)	O_2 センサ（+）	①	C-12	エミッション コントロール コンピュータ（1）		C-4
	Y_9	Y_9'	0.5	GY	エミッション コントロール コンピュータ（13）		C-5	O_2 センサ チェック端子（V_f）		A-4
	Y_{10A}	Y_{10B}	0.5	GW	エミッション コントロール コンピュータ（3）		C-4	サービス用端子（+）		A-4
		Y_{10C}	0.3	GW	Y_{10A}～Y_{10B}に接続			ガス温度センサ（+）	⑤	C-14
	Y_{11}	Y_{11}'	0.3	BR	エミッション コントロール コンピュータ（16）		C-5	バキューム スイッチ（330B）	①	C-12
	Y_{12}	Y_{12}'	0.3	LgR	エミッション コントロール コンピュータ（7）		C-5	バキューム スイッチ（85M）	①	C-12
	Y_{13A}	Y_{13B}	0.5	Br	エミッション コントロール コンピュータ（2）		C-4	ボデー アース	⑨	B-6
		Y_{13C}		シールド線(−)	Y_{13A}～Y_{13B}に接続			O_2 センサ（−）	①	C-14
		Y_{13D}	0.5	BW	Y_{13A}～Y_{13B}に接続			O_2 センサ チェック端子（E）		A-4
	Y_{14}	Y_{14}'	0.5	BW	EACV（−）		B-6	エミッション コントロール コンピュータ（12）		C-5
	Z_{1A}	Z_{1B}	2	WB	ボデー アース（エンジン ルーム ワイヤ）	①	A-5	ボデー アース		C-1
		Z_{1C}	2	WB	Z_{1A}～Z_{1B}に接続			ブロワ スイッチ（ℓ）		E-6
□		Z_{1D}	2	WB	Z_{1A}～Z_{1B}に接続			エア コンディショナ アンプ（A_2）	㉑	D-7
▨		Z_{1D}	2	WB	Z_{1A}～Z_{1B}に接続			エア コンディショナ アンプ（H_1）	㉑	D-7
		Z_{1F}	0.5	WB	Z_{1A}～Z_{1B}に接続			リレー ブロック（1A01）	⑩	D-2
	Z_{2A}	Z_{2B}	2	WB	リレー ブロック（2A06）	⑩	A-14	ボデー アース		C-1
		Z_{2C}	1.25	WB	Z_{2A}～Z_{2B}に接続			デイマ スイッチ（E_D）		E-9
		Z_{2D}	1.25	WB	Z_{2A}～Z_{2B}に接続			ライト コントロール スイッチ（E_L）		E-9
	Z_3	Z_3'	0.85	WB	シガレット ライタ（−）		E-10	リレー ブロック（2B06）	⑩	A-13
	Z_{4A}	Z_{4B}	0.5	WB	ターン シグナル フラッシャ（E）		D-8	リレー ブロック（2H06）	⑩	C-14
▨	Z_{5A}	Z_{5B}	0.3	WB	エア コンディショナ スイッチ（t）		E-11	リレー ブロック（2B06）	⑩	A-14

無断複製禁止

図2-1 ワイヤ，カウル（6/7）

マーク	記号		線径	線色	接続		ロケ	接続			ロケ
	Z_6	Z_6'	0.3	WB	ライト リトラクタ コントロール リレー（6）		D-8	リレー ブロック	(2H06)	Ⓘ	C-14
	Z_{9A}	Z_{9B}	0.5	Br	ラジオ		D-13	ボデー アース			C-11
	Z_{14A}	Z_{14B}	0.85	Br	リレー ブロック	(2A07) Ⓘ	A-14	ボデー アース			C-11
	Z_{15A}	Z_{15B}	0.5	Br	リレー ブロック	(2D07) Ⓘ	B-14	エミッション コントロール コンピュータ（9）			C-5
	Z_{16C}	Z_{16B}	0.5	WB	グローブ ボックス ランプ スイッチ（－）		D-4	リレー ブロック	(1A01)	Ⓘ	D-2
	Z_{20A}	Z_{20B}	0.5	WB	ワイパ コントロール スイッチ（E_W）		E-8	リレー ブロック	(1A01)	Ⓘ	D-2
	Z_{21}	Z_{21}'	0.5	WB	ヒータ リレー	(5)	E-3	リレー ブロック	(1A01)	Ⓘ	D-2
	Z_{22}	Z_{22}'	0.5	WB	ブロワ レジスタ	(K_3)	C-5	リレー ブロック	(1A01)	Ⓘ	D-2
	D_{12}	D_{13}	0.5	B	ヒューズ（ルーム ランプ 7.5A）	Ⓘ	D-13	カーテシ ランプ RH	(＋)		D-14
	D_{14}	D_{15}	0.5	BW	カーテシ スイッチ	Ⓘ	D-13	カーテシ ランプ RH	(－)		D-14
	D_{16}	D_{17}	0.5	B	ヒューズ（ルーム ランプ 7.5A）	Ⓘ	C-3	カーテシ ランプ LH	(＋)		C-4
	D_{18}	D_{19}	0.5	BW	カーテシ スイッチ	Ⓘ	C-3	カーテシ ランプ LH	(－)		C-4
	Y_{15}	Y_{16}	1.25	Br	エミッション コントロール コンピュータ（2）	⑨	B-6	ボデー アース			B-7
		E_{3D}	0.85	GR	E_{3A}～E_{3B}に接続			ラジオ用コンデンサ	(－)		E-10
		E_{8C}	0.85	GW	E_{8A}～E_{8B}に接続			ラジオ用コンデンサ	(＋)		E-10
		N_{1C}	3	BY	N_{1A}～N_{1B}に接続			オプション端子	(IG_1)		D-12
		O_{7D}	3	W	～O_{7C}に接続			オプション端子	(AM_1)		D-12
		R_{1C}	3	LR	R_{1A}～R_{1B}に接続			オプション端子	(ACC)		D-12
		R_{7C}	0.3	VW	R_{7A}～R_{7B}に接続			パワー アンプ	(FR・＋)		E-14
		R_{9C}	0.3	GrR	R_{9A}～R_{9B}に接続			パワー アンプ	(FL・＋)		E-14
		R_{30C}	0.5	RW	R_{30A}～R_{30B}に接続			パワー アンプ	(AMP・B)		E-14
		Z_{9C}	0.5	Br	Z_{9A}～Z_{9B}に接続			パワー アンプ	(－)		E-14

無断複製禁止

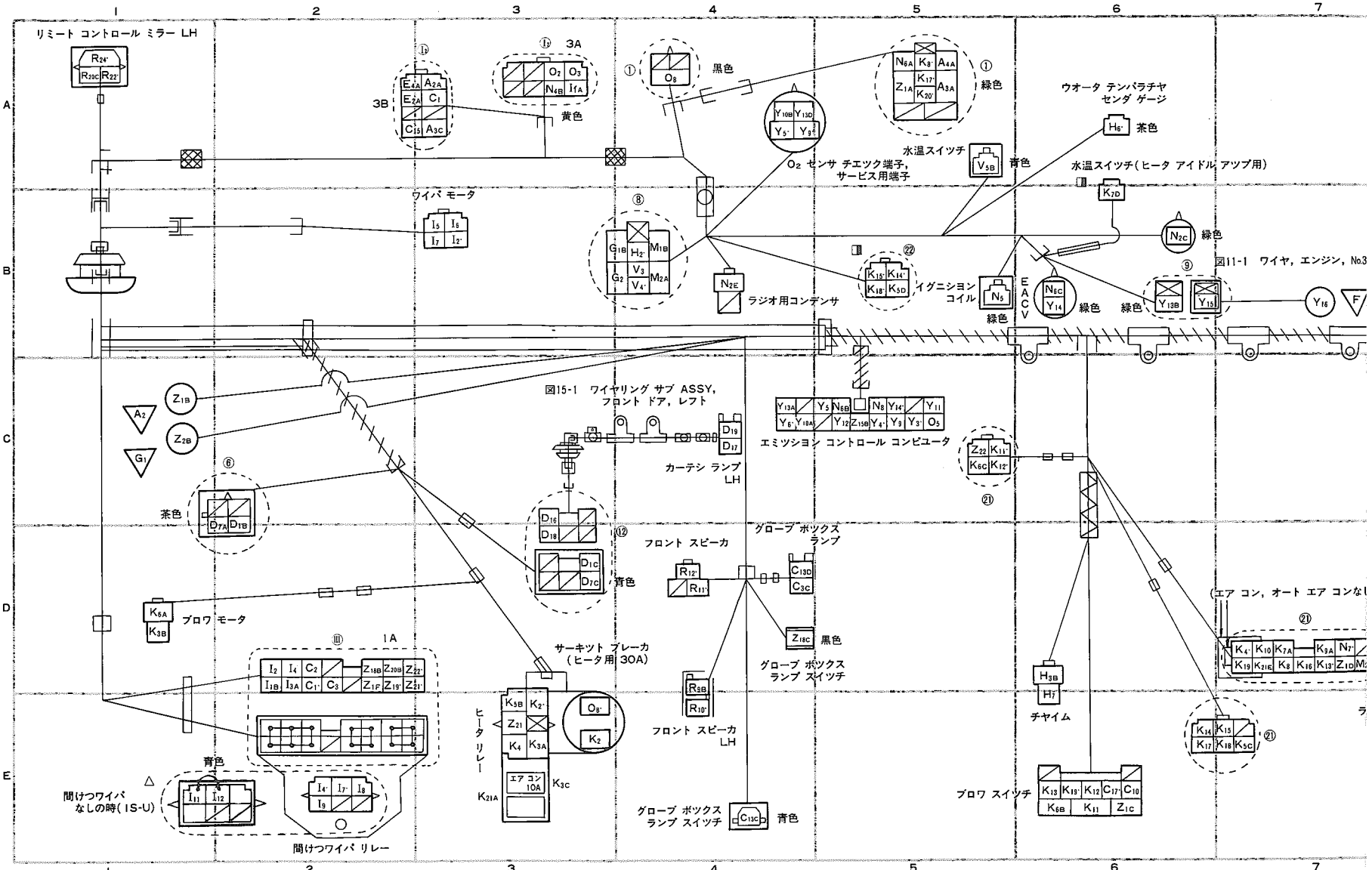
リミート コントロール ミラー LH
3B
3A
黄色
黒色
緑色
ウオータ テンパラチヤ センダ ゲージ
茶色
水温スイッチ
青色
O2 センサ チエツク端子，サービス用端子
水温スイッチ（ヒータ アイドル アツプ用）
ワイパ モータ
ラジオ用コンデンサ
イグニシヨン コイル
EACV
図11-1 ワイヤ，エンジン，No.3
図15-1 ワイヤリング サブ ASSY，フロント ドア，レフト
エミツシヨン コントロール コンピユータ
カーテシ ランプ LH
フロント スピーカ
グローブ ボツクス ランプ
ブロワ モータ
1A
サーキツト ブレーカ（ヒータ用 30A）
ヒータ リレー
エア コン 10A
グローブ ボツクス ランプ スイツチ
フロント スピーカ LH
チヤイム
ブロワ スイツチ
（エア コン，オート エア コンな
間けつワイパ なしの時（IS-U）
間けつワイパ リレー

無断複製禁止

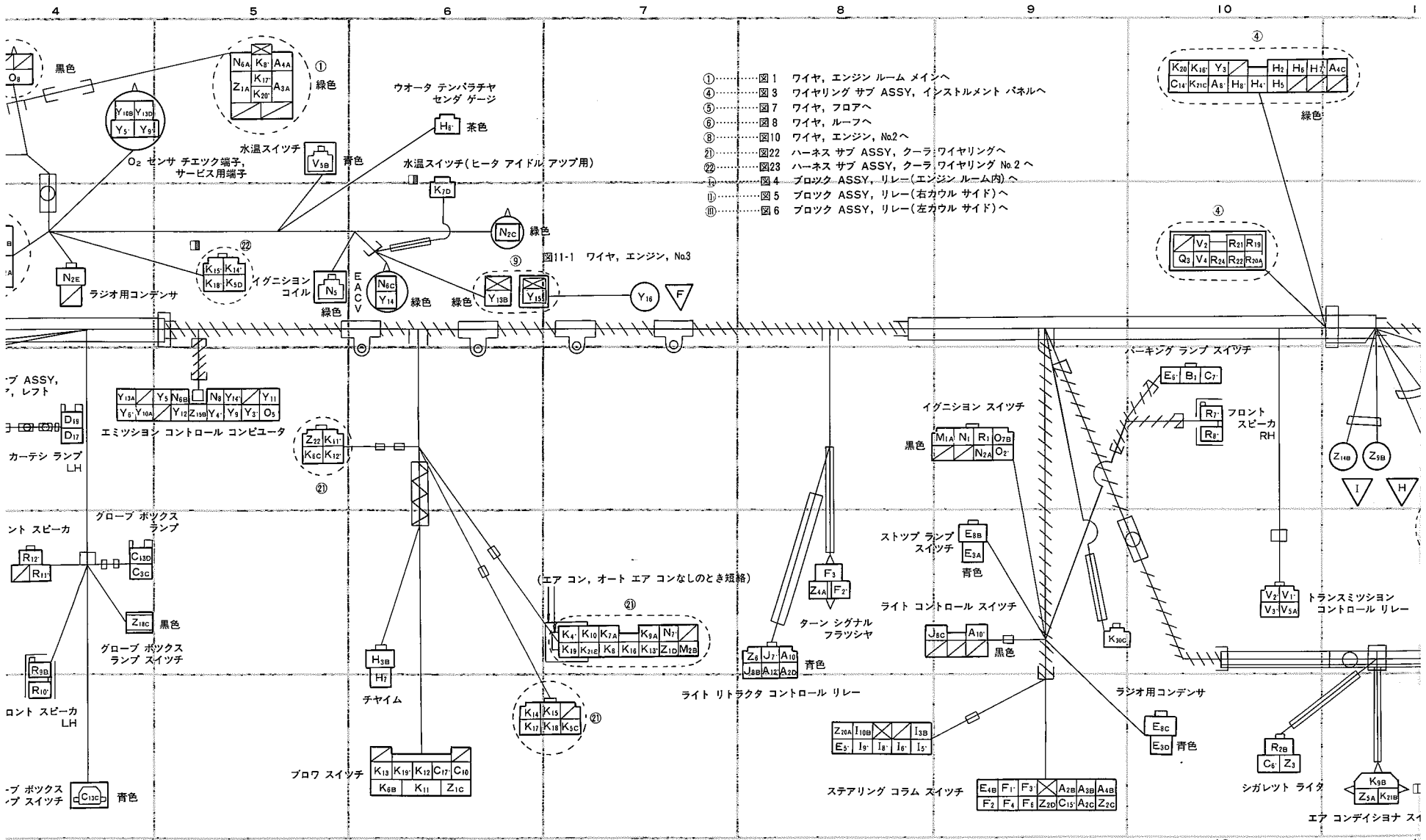
①……図1 ワイヤ，エンジン ルーム メインへ
④……図3 ワイヤリング サブ ASSY，インストルメント パネルへ
⑤……図7 ワイヤ，フロアへ
⑥……図8 ワイヤ，ルーフへ
⑧……図10 ワイヤ，エンジン，No.2へ
㉑……図22 ハーネス サブ ASSY，クーラ ワイヤリングへ
㉒……図23 ハーネス サブ ASSY，クーラ ワイヤリング No.2へ
Ⅰ……図4 ブロック ASSY，リレー(エンジン ルーム内)へ
Ⅱ……図5 ブロック ASSY，リレー(右カウル サイド)へ
Ⅲ……図6 ブロック ASSY，リレー(左カウル サイド)へ
黒色
緑色
ウオータ テンパラチヤ センダ ゲージ
茶色
水温スイツチ
青色
水温スイツチ(ヒータ アイドル アツプ用)
O2 センサ チエツク端子，サービス用端子
ラジオ用コンデンサ
イグニシヨン コイル
EACV
図11-1 ワイヤ，エンジン，No.3
エミツシヨン コントロール コンピユータ
カーテシ ランプ LH
グローブ ボツクス ランプ
グローブ ボツクス ランプ スイツチ
ロント スピーカ LH
ブロワ スイツチ
チヤイム
(エア コン，オート エア コンなしのとき短絡)
ライト リトラクタ コントロール リレー
ターン シグナル フラツシヤ
イグニシヨン スイツチ
ストツプ ランプ スイツチ
ライト コントロール スイツチ
ステアリング コラム スイツチ
パーキング ランプ スイツチ
フロント スピーカ RH
トランスミツシヨン コントロール リレー
シガレツト ライタ
エア コンデイシヨナ スイ

無断複製禁止

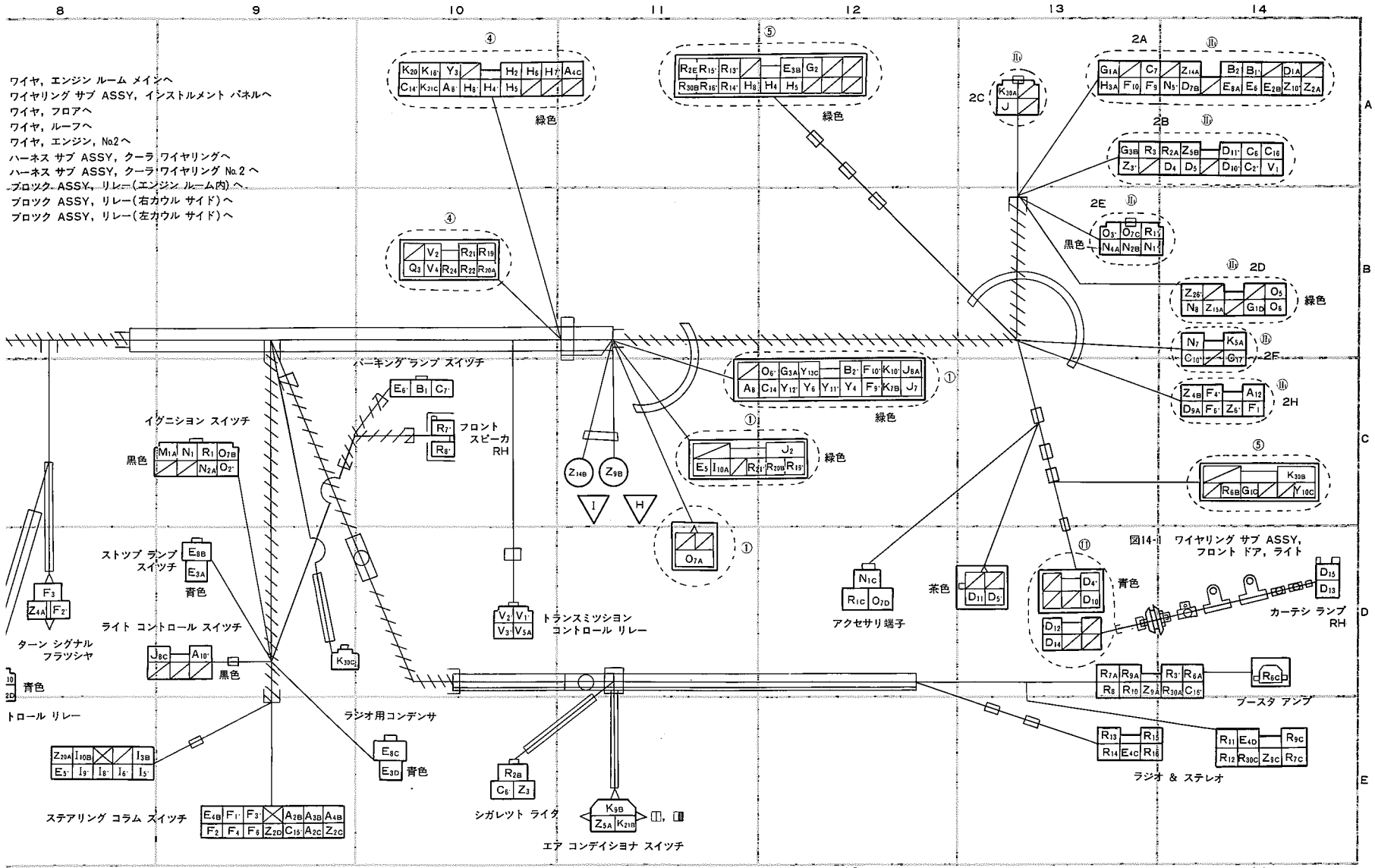
8
9
10
11
12
13
14
A
B
C
D
E
ワイヤ，エンジン ルーム メインへ
ワイヤリング サブ ASSY，インストルメント パネルへ
ワイヤ，フロアへ
ワイヤ，ルーフへ
ワイヤ，エンジン，No.2へ
ハーネス サブ ASSY，クーラ ワイヤリングへ
ハーネス サブ ASSY，クーラ ワイヤリング No.2へ
ブロック ASSY，リレー(エンジン ルーム内)へ
ブロック ASSY，リレー(右カウル サイド)へ
ブロック ASSY，リレー(左カウル サイド)へ
緑色
黒色
青色
茶色
2A
2B
2C
2D
2E
2F
2H
バーキング ランプ スイッチ
イグニション スイッチ
フロント スピーカ RH
ストップ ランプ スイッチ
ライト コントロール スイッチ
ターン シグナル フラッシャ
トランスミッション コントロール リレー
アクセサリ 端子
ワイヤリング サブ ASSY，フロント ドア，ライト
図14-1
カーテシ ランプ RH
ブースタ アンプ
ラジオ & ステレオ
ラジオ用コンデンサ
ステアリング コラム スイッチ
シガレット ライタ
エア コンディショナ スイッチ

無断複製禁止

図2-2 ワイヤ，カウル(2T-GEU, 3T-EU, 18R-GEU) (1/9)

マーク	回路	マーク	回路
⊞	クルーズ コンピュータ回路	✡	インスペクション ランプ回路
⊗	ST，GT ラリー	○	オート ドライブ回路
⊕	SX，GT	◐	ワンタッチ式パワー ウインド回路
◎	モータ アンテナ回路	☒	リヤ ワイパ回路
◬	サン ルーフ回路	◨	オート エア コン回路
◫	エア コン回路		
◑	ドア コントロール回路		

マーク	記号		線径	線色	接続		ロケ	接続		ロケ
	A_{2A}	A_{2B}	0.5	RY	ライト コントロール リレー (Hs)	⑫	A-3	ライト コントロール スイッチ (H)		E-9
		A_{2C}	0.5	RY	A_{2A}～A_{2B}に接続			デイマ スイッチ (HF)		E-9
		A_{2D}	0.3	RY	A_{2A}～A_{2B}に接続			ライト リトラクタ コントロール リレー(1)		D-8
	A_{3A}	A_{3B}	0.85	RW	———	①	A-5	デイマ スイッチ (HU)		E-9
		A_{3C}	0.3	RW	A_{3A}～A_{3B}に接続			ヘツドランプ デイマ リレー (2)	⑫	A-3
	A_{4A}	A_{4B}	0.85	RL	ヒユーズ (ヘツド(右－アツパ) 15A)	①	A-5	———		E-9
		A_{4C}	0.85	RL	A_{4A}～A_{4B}に接続			ハイビーム インジケータ ランプ (＋)	④	A-10
	A_8	$A_{8'}$	0.3	RG	ライト リトラクタ モータ RH (4)	①	C-11	ハイビーム インジケータ ランプ (－)	④	A-9
	A_{10}	$A_{10'}$	0.5	GB	ライト リトラクタ コントロール リレー(2)		D-8	ライト コントロール スイッチ (D)		D-9
	A_{12}	$A_{12'}$	0.5	W	ヒユーズ (ヘツドランプ リトラ 7.5A)	⑪	C-14	ライト リトラクタ コントロール リレー(3)		D-8
	B_1	$B_{1'}$	0.85	GO	パーキング ランプ スイツチ (L)		C-10	リレー ブロツク (2A25)	⑪	A-14
	B_2	$B_{2'}$	0.5	GO	パーキング ランプ スイツチ	⑪	A-14	クリアランス & パーキング ランプ	①	C-12
	C_1	$C_{1'}$	0.5	G	ヒユーズ (テール ランプ 15A)	⑫	A-3	リレー ブロツク (1A02)	⑩	D-2
	C_2	$C_{2'}$	0.5	G	ヒユーズ (テール ランプ 15A)	⑩	D-2	リレー ブロツク (2B04)	⑪	A-14
	C_{3A}	C_{3C}	0.5	G	ヒユーズ (テール ランプ 15A)	⑩	D-2	グローブ ボツクス ランプ (＋)		D-4
		C_{3B}	0.5	G	C_{3A}～C_{3C}に接続			グローブ ボツクス ランプ (＋)		C-7
⊞	C_4	$C_{4'}$	0.5	G	ヒユーズ (テール ランプ 15A)	⑪	A-14	クルーズ コンピュータ (DIM)		E-12
	C_6	$C_{6'}$	0.5	G	ヒユーズ (テール ランプ 15A)	⑪	A-14	シガレツト ライタ照明		E-10
	C_7	$C_{7'}$	0.5	G	ヒユーズ (テール ランプ 15A)	⑪	A-13	パーキング ランプ スイツチ (TB)		C-10
	C_{10}	$C_{10'}$	0.3	WG	ヒータ コントロール照明 (－)		E-6	リレー ブロツク (2F10)	⑪	B-14
⊗	C_{13D}	C_{13C}	0.5	W	グローブ ボツクス ランプ (－)		D-4	グローブ ボツクス ランプ スイツチ		E-4
✡	C_{13A}	C_{13B}	0.5	W	グローブ ボツクス ランプ (－)		C-7	グローブ ボックス ランプ スイツチ		C-7
✡	C_{13D}	C_{13C}	0.5	W	グローブ ボツクス ランプ (－)		D-4	グローブ ボツクス ランプ スイツチ		E-4
	C_{14}	$C_{14'}$	0.5	LG	フオグ ランプ スイツチ (－)	④	C-12	フオグ ランプ	①	A-9
	C_{15}	$C_{15'}$	0.3	GR	テール コントロール リレー (Ts)	⑫	A-2	ライト コントロール スイツチ (T)		E-9
	C_{16}	$C_{16'}$	0.5	G	ヒユーズ (テール ランプ 15A)	⑪	A-14	ラジオ & ステレオ (照明)		D-14
	C_{17}	$C_{17'}$	0.5	G	ヒユーズ (テール ランプ 15A)	⑪	B-12	ヒータ コントロール照明 (＋)		E-6
✡	C_{19}	$C_{19'}$	0.5	G	ヒユーズ (テール ランプ 15A)	⑪	A-13	インスペクション ランプ	①	C-12
	D_{1A}	D_{1B}	0.5	R	ヒユーズ (ルーム ランプ 7.5A)	⑪	A-14	ルーム ランプ (B)	⑥	C-2

無断複製禁止

図2-2 ワイヤ，カウル (2/9)

マーク	記号		線径	線色	接続		ロケ	接続		ロケ
		D_{1C}	0.3	R	D_{1A}～D_{1B}に接続			カーテシ ランプ LH (+)	⑫	D-3 C-4
⊕	D_3	D_3'	0.3	R	ヒューズ (ルーム ランプ 7.5A)	⑪	A-14	マップ ランプ(電動サン ルーフ付き車) (B_L)	⑥	C-2
	D_4	D_4'	0.3	R	ヒューズ (ルーム ランプ 7.5A)	⑪	A-14	カーテシ ランプ RH (+)	⑪	D-13
	D_{5A}	D_{5B}	0.3	R	———	⑪	A-14	———		D-13
△		D_{5C}	0.3	R	D_{5A}～D_{5B}に接続			———		D-13
	D_{7A}	D_{7B}	0.5	RW	ルーム ランプ (DOOR)	⑥	C-1	リレー ブロック (2A15)	⑪	A-14
		D_{7C}	0.3	RW	D_{7A}～D_{7B}に接続			カーテシ ランプ LH (−)	⑫	C-3 D-3
⊕	D_{9A}	D_{9B}	0.5	RY	ルーム ランプ コントロール リレー (2)	⑪	C-14	イグニション キー照明		E-9
⊕		D_{9C}	0.3	RY	D_{9A}～D_{9B}に接続			ステップ ランプ (+)		C-10
	D_{10}	D_{10}'	0.3	RW	カーテシ ランプ RH (−)	⑪	D-13 D-14	リレー ブロック (2B15)	⑪	A-14
	D_{11}	D_{11}'	0.3	RW	———		D-13	リレー ブロック (2B15)	⑪	A-14
	E_{2A}	E_{2B}	0.85	GW	ヒューズ (ストップ ランプ 15A)	⑫	A-2	リレー ブロック (2A24)	⑪	A-14
○		E_{2C}	0.5	GW	E_{2A}～E_{2B}に接続			オート ドライブ コンピュータ (11)		C-3
	E_{3A}	E_{3B}	0.85	GR	ストップ ランプ スイッチ (−)		D-9	ストップ ランプ	⑤	A-12
○		E_{3C}	0.5	GR	E_{3A}～E_{3B}に接続			オート ドライブ コンピュータ (12)		C-3
		E_{3D}	0.85	GR	E_{3A}～E_{3B}に接続			ラジオ用コンデンサ (−)		D-9
	E_{4A}	E_{4B}	0.85	LY	ヒューズ(ハザード，ホーン 15A)	⑫	A-2	ターン シグナル & ハザード スイッチ(B_2)		E-9
		E_{4C}	0.5	LY	E_{4A}～E_{4B}に接続			ラジオ & ステレオ (メモリ)		E-13
		E_{4D}	0.5	LY	E_{4A}～E_{4B}に接続			パワー アンプ (B)		E-14
	E_5	E_5'	0.5	GL	ホーン	①	C-12	ホーン ボタン (H_O)		E-8
	E_6	E_6'	0.85	GW	ヒューズ (ストップ ランプ 15A)	⑪	A-14	パーキング ランプ スイッチ(P_B)		C-10
	E_{8A}	E_{8B}	0.85	GW	ヒューズ (ストップ ランプ 15A)	⑪	A-14	ストップ ランプ スイッチ (+)		D-9
		E_{8C}	0.85	GW	E_{8A}～E_{8B}に接続			ラジオ用コンデンサ (+)		C-9
	F_1	F_1'	0.5	YB	ヒューズ (ターン 7.5A)	⑪	C-14	ターン シグナル & ハザード スイッチ(B_1)		E-9
	F_2	F_2'	0.5	GW	ターン シグナル & ハザード スイッチ (F)		E-9	ターン シグナル フラッシャ (B)		D-8
	F_3	F_3'	0.85	GO	ターン シグナル フラッシャ (L)		D-8	ターン シグナル & ハザード スイッチ(T_B)		E-9
	F_4	F_4'	0.85	GY	ターン シグナル & ハザード スイッチ(T_R)		E-9	リレー ブロック (2H02)	⑪	C-14
	F_6	F_6'	0.85	GB	ターン シグナル & ハザード スイッチ(T_L)		E-9	リレー ブロック (2H03)	⑪	C-14
	F_9	F_9'	0.5	GY	ターン シグナル & ハザード スイッチ(T_R)	⑪	A-13	フロント ターン シグナル ランプ(RH)	①	C-12
	F_{10}	F_{10}'	0.5	GB	ターン シグナル & ハザード スイッチ(T_L)	⑪	A-13	フロント ターン シグナル ランプ(LH)	①	C-12
	G_{1A}	G_{1B}	0.5	Y	ヒューズ (メータ 7.5A)	⑪	A-13	バック アップ ランプ スイッチ (+)	①	C-12
◎		G_{1C}	0.5	Y	G_{1A}～G_{1B}に接続			モータ アンテナ コントロール リレー (2)	⑤	C-14
		G_{1D}	0.3	Y	G_{1A}～G_{1B}に接続			デフォガ リレー (1)	⑪	B-14
	G_2	G_2'	0.5	WL	バック アップ ランプ スイッチ (−)	⑤	A-12	バック アップ ランプ	①	C-12
	G_{3A}	G_{3B}	0.5	WR	ブレーキ レベル ウオーニング スイッチ	①	C-12	ブレーキ ウオーニング ランプ	⑪	A-13
○		G_{3C}	0.3	WR	G_{3A}～G_{3B}に接続			オート ドライブ コンピュータ (8)		C-3
	H_2	H_2'	0.3	YB	オイル プレッシャ ゲージ またはオイル プレッシャ ウオーニング ランプ	④	A-10	オイル プレッシャ センダ ゲージ またはオイル プレッシャ スイッチ	①	C-11
	H_{3A}	H_{3B}	0.5	Y	ヒューズ (メータ 7.5A)	⑪	A-13	チャイム (+)		D-6

無断複製禁止

図2-2 ワイヤ，カウル（3/9）

マーク	記号		線径	線色	接続		ロケ	接続		ロケ
① ⊘		H_{3C}	0.3	Y	H_{3A}～H_{3B}に接続			パワー ウインド リレー (2)		B-12
	H_4	H_4'	0.3	YL	フユーエル レベル ウオーニング ランプ またはスピード メータ ユニット（F_{R1}）	④	A-12	フユーエル レベル ウオーニング スイッチ またはフユーエル センダ ゲージ（F_R）	⑤	A-9
	H_5	H_5'	0.3	YR	フユーエル ゲージまたは スピード メータ ユニット（F_{V1}）	④	A-10	フユーエル センダ ゲージ (Fv)	⑤	A-12
	H_6	H_6'	0.3	YG	ウオータ テンパラチヤ ゲージまたは スピード メータ ユニット（TEMP）	④	A-10	ウオータ テンパラチヤ センダ ゲージ	⑦	D-5
	H_7	H_7'	0.3	LR	チヤイム (－)		E-6	速度警報用リード スイッチ スピード メータ ユニット（100CH）	④	A-10
	H_8	H_8'	0.85	LB	フユーエル センダ ゲージ (E)	⑤	A-11	リレー ブロック（2G06）または スピード メータ ユニット（E_2）	④	A-9
	I_{1A}	I_{1B}	0.85	L	ヒユーズ (ワイパ 20A)	Ⓘ₂	A-3	リレー ブロック (1A03)	Ⓘⅲ	D-2
		I_{1C}	0.85	L	I_{1A}～I_{1B}に接続			ウオツシヤ モータ (＋)		B-2
	I_2	I_2'	0.85	L	ヒユーズ (ワイパ 20A)	Ⓘⅲ	D-2	ワイパ モータ (＋B)		B-2 B-3
	I_{3A}	I_{3B}	0.85	L	ヒユーズ (ワイパ20A)	Ⓘⅲ	D-2	ワイパ コントロール スイツチ (＋B)		E-8
⊠		I_{3D}	0.85	L	I_{3A}～I_{3B}に接続			リヤ ワイパ モータ (＋B)	⑤	A-12
⊠		I_{3E}	0.85	L	I_{3A}～I_{3D}に接続			リヤ ワイパ コントロール スイツチ (＋B)	④	A-9
⊗	I_4	I_4'	0.85	L	ヒユーズ (ワイパ 20A)	Ⓘⅲ	D-2	間けつワイパ リレー (4)		E-2
⊕	I_4	I_4'	0.85	L	ヒユーズ (ワイパ 20A)	Ⓘⅲ	D-2	間けつワイパ リレー(ライズ アツプ式) (8)		E-1
⊗	I_5	I_5'	0.85	YL	ワイパ モータ (＋2)		B-3	ワイパ コントロール スイツチ (＋2)		E-8
⊕	I_5	I_5'	0.85	YL	ワイパ モータ (＋2)		B-2	ワイパ コントロール スイツチ (＋2)		E-8
⊗	I_6	I_6'	0.85	LR	ワイパ モータ (＋1)		B-3	ワイパ コントロール スイツチ (＋1)		E-8
⊕	I_6	I_6'	0.85	LR	ワイパ モータ (＋1)		B-2	間けつワイパ リレー(ライズ アツプ式) (7)		E-1
⊗	I_7	I_7'	0.5	LW	ワイパ モータ (＋S)		B-3	間けつワイパ リレー (3)		E-2
⊕	I_7	I_7'	0.5	LW	ワイパ モータ (＋S)		B-2	ワイパ コントロール スイツチ (＋S)		E-8
⊗	I_8	I_8'	0.5	WL	間けつワイパ リレー (1)		E-2	ワイパ コントロール スイツチ (EW)		E-8
⊗	I_9	I_9'	0.3	WR	間けつワイパ リレー (2)		E-2	ワイパ コントロール スイツチ (C_1)		E-8
⊕	I_{9A}	I_{9B}	0.5	WR	ワイパ モータ (C_1)		B-2	ワイパ コントロール スイツチ (C_1)		E-8
⊕		I_{9C}	0.3	WR	I_{9A}～I_{9B}に接続			間けつワイパ リレー(ライズ アツプ式) (9)		E-1
⊗	I_{10A}	I_{10B}	0.5	LY	ウオツシヤ モータ (－)		B-2	ワイパ コントロール スイツチ (W)		E-8
⊕	I_{10A}	I_{10B}	0.5	LY	ウオツシヤ モータ (－)		B-2	ワイパ コントロール スイツチ (W)		E-8
⊕		I_{10C}	0.3	LY	I_{10A}～I_{10B}に接続			間けつワイパ リレー(ライズ アツプ式) (3)		E-1
⊕	I_{11A}	I_{11B}	0.85	WR	間けつワイパ リレー(ライズ アツプ式) (1)		E-1	ワイパ コントロール スイツチ (＋1)		E-8
⊕		I_{11C}	0.85	WR	I_{11A}～I_{11B}に接続			短絡端子		B-2
⊕	I_{12A}	I_{12B}	0.5	LO	ワイパ モータ (－S)		A-2	間けつワイパ リレー(ライズ アツプ式) (11)		E-1
⊕	I_{14}	I_{14}'	0.5	R	間けつワイパ リレー(ライズ アツプ式) (13)		E-1	ワイパ コントロール スイツチ (－S)		E-8
⊕	I_{15A}	I_{15B}	0.5	Lg	ワイパ モータ (C_2)		B-2	ライト コントロール スイツチ (C_2)		D-9
⊕		I_{15C}	0.5	Lg	I_{15A}～I_{15B}に接続			間けつワイパ リレー(ライズ アツプ式) (2)		E-1
⊠	I_{17}	I_{17}'	0.85	LgR	リヤ ワイパ スイツチ (＋1)	④	A-10	リヤ ワイパ モータ (＋1)	⑤	A-12
⊠	I_{19}	I_{19}'	0.85	LgY	リヤ ウオツシヤ モータ (＋)	⑤	A-12	リヤ ワイパ スイツチ (W)	④	A-10
⊕	I_{20A}	I_{20B}	0.5	PW	間けつワイパ リレー(ライズ アツプ式) (6)		E-1	間けつ時間調整ボリユーム (VR_1)		D-9
⊕		I_{20C}	0.5	PW	I_{20A}～I_{20B}に接続			間けつワイパ リレー(ライズ アツプ式) (4)		E-1
⊕	I_{21}	I_{21}'	0.3	PB	間けつワイパ リレー(ライズ アツプ式) (5)		E-1	間けつ時間調整ボリユーム (VR_2)		D-9
⊠	I_{25}	I_{25}'	0.3	LY	間けつワイパ リレー(リヤ用) (6)	⑤	B-9	リヤ ワイパ スイツチ (INT)	④	A-9
⊠	I_{26}	I_{26}'	0.85	Lg	間けつワイパ リレー(リヤ用) (1)	⑤	A-12	リヤ ワイパ スイツチ (S)	④	A-10

無断複製禁止

図2-2 ワイヤ，カウル (4/9)

マーク	記号		線径	線色	接続		ロケ	接続		ロケ
	J_2	J_2'	2	RW	ヒユージブル リンク (0.3P)	①	C-12	ヒユーズ (ヘツドランプ リトラ 7.5A)	⑪	A-13
	J_7	J_7'	0.5	LW	ライト リトラクタ モータ (3)	①	C-12	ライト リトラクタ コントロール リレー (4)		D-8
	J_{8A}	J_{8B}	0.5	GW	ライト リトラクタ モータ (5)	①	C-12	ライト リトラクタ コントロール リレー (5)		D-8
		J_{8C}	0.5	GW	J_{8A}～J_{8B}に接続			ライト コントロール スイツチ (U)		D-9
	K_2	K_2'	2	LR	サーキツト ブレーカ (ヒータ用 30A)		E-3	ヒータ リレー (3)		E-3
	K_{3A}	K_{3B}	2	L	ヒータ リレー (4)		E-3	ブロワ モータ (+)		D-1
□■		K_{3C}	2	L	K_{3A}～K_{3B}に接続			ヒユーズ (エア コン 10A)		E-3
	K_4	K_4'	0.3	YL	ヒータ リレー (2)		E-3	ブロワ スイツチ (P_9)	㉑	D-7
	K_{5A}	K_{5B}	0.5	Y	ヒユーズ (メータ 7.5A)	⑪	B-14	ヒータ リレー (1)		E-3
■		K_{5C}	0.3	Y	K_{5A}～K_{5B}に接続			エア コンデイシヨナ アンプ (G_1)	㉑	E-7
■		K_{5D}	0.3	Y	K_{5A}～K_{5B}に接続			VSV(ウオータ バルブ用) (g_1)	㉒	B-5
	K_{6A}	K_{6B}	2	LB	ブロワ モータ (−)		D-1	ブロワ スイツチ (m_1)		E-6
		K_{6C}	2	LB	K_{6A}～K_{6B}に接続			ブロワ レジスタ (M_2)		C-5
■		K_{6C}	2	LB	K_{6A}～K_{6B}に接続			ブロワ レジスタ (M_2)	㉑	C-5
□■	K_{7A}	K_{7B}	0.5	LR	エア コンデイシヨナ アンプ (A_3)	㉑	D-7	VSV(アイドル アツプ用) (a)	①	C-12
□■	K_8	K_8'	0.5	BW	エア コンデイシヨナ アンプ (B_1)	㉑	D-7	マグネツト クラツチ	①	A-5
□	K_{9A}	K_{9B}	0.5	LY	エア コンデイシヨナ アンプ (B_4)	㉑	D-7	エア コンデイシヨナ スイツチ (y)		E-11
■	K_{9A}	K_{9B}	0.5	LY	圧力検出スイツチ (y_1)	㉑	D-7	エア コンデイシヨナ スイツチ (y)		E-11
□	K_{10}	K_{10}'	0.5	LO	エア コンデイシヨナ アンプ (B_3)	㉑	D-7	VSV(アイドル アツプ用) (b_1)	①	C-12
■	K_{10}	K_{10}'	0.5	LO	エア コンデイシヨナ アンプ (B_1)	㉑	D-7	VSV(アイドル アツプ用) (b_1)	①	C-12
□	K_{11}	K_{11}'	2	LR	ブロワ スイツチ (h)		E-6	ブロワ レジスタ (P_1)		C-5
■	K_{11}	K_{11}'	2	LR	ブロワ スイツチ (h)		E-6	冷寒時リレー(50℃) (P)	㉑	C-5
□	K_{12}	K_{12}'	0.85	LY	ブロワ スイツチ (k)		E-6	ブロワ レジスタ (K_2)		C-5
■	K_{12}	K_{12}'	0.85	LY	ブロワ スイツチ (k)		E-6	ブロワ レジスタ (K)	㉑	C-5
■	K_{13}	K_{13}'	0.3	R	ブロワ スイツチ (t_1)		E-6	冷寒時リレー(30℃) (P_8)	㉑	D-7
■	K_{14}	K_{14}'	0.3	BR	冷寒時リレー(30℃) (J_1)	㉑	E-6	水温スイツチ(30℃) (j_1)	㉒	B-5
■	K_{15}	K_{15}'	0.3	GW	冷寒時リレー(50℃) (F_1)	㉑	E-7	水温スイツチ(50℃) (f_1)	㉒	B-5
■	K_{16}	K_{16}'	0.3	GY	検査端子 (N)	㉑	D-7	内気センサ (N_1)	④	A-9
■	K_{17}	K_{17}'	0.3	P	エア コンデイシヨナ アンプ (E_1)	㉑	E-6	外気センサ (e)	①	A-5
■	K_{18}	K_{18}'	0.3	YR	パワー サーボ (D_1)	㉑	E-7	VSV(ウオータ バルブ用) (d_1)	㉒	B-5
□	K_{19}	K_{19}'	0.3	LW	ヒータ リレー (2)	㉑	D-7	ブロワ スイツチ (P_9)		E-6
■	K_{19}	K_{19}'	0.3	LW	エア コン カツト リレー (h_1)	㉑	D-7	ブロワ スイツチ (P_9)		E-6
■	K_{20}	K_{20}'	0.3	PB	内気センサ (C_1)	④	A-9	外気センサ (C_2)	①	A-5
□■	K_{21A}	K_{21B}	0.5	VG	ヒユーズ (エア コン 10A)		E-3	エア コンデイシヨナ スイツチ (m)		E-11
■		K_{21C}	0.5	VG	K_{21A}～K_{21B}に接続			内気センサ (G_2)	④	A-9
		K_{21E}	0.5	VG	K_{21A}～K_{21B}に接続			———	㉑	D-7
	K_{30A}	K_{30B}	2	B	デフオガ リレー (4)	⑪	A-13	リヤ ウインド デフオガまたはチヨーク コイル	⑤	C-14
		K_{30C}	2	B	K_{30A}～K_{30B}に接続			ラジオ用コンデンサ		D-9
	M_{1A}	M_{1B}	3	BW	イグニシヨン スイツチ (ST_1)		C-9	ニユートラル スタート スイツチ (+)	①	D-11
○		M_{1C}	2	BW	M_{1A}～M_{1B}に接続			クラツチ スイツチ (M/T車)		C-8

無断複製禁止

図2-2 ワイヤ，カウル (5/9)

マーク	記号		線径	線色	接続		ロケ	接続		ロケ
■	M_{2A}	M_{2B}	2	B	ニュートラル スタート スイッチ (－)	①	A-5	エア コン カット リレー (g_2)	㉑	D-7
		M_{2C}	2	B	M_{2A}～M_{2B}に接続			サーキット オープニング リレー(STA)		B-11
		M_{2D}	1.25	B	M_{2A}～M_{2B}に接続			EFI コンピュータ (STA)		E-5
⊕		M_{2E}	1.25	B	M_{2A}～M_{2B}に接続			スピード メータ ユニット(デジタル メータ)(ST)	④	A-10
	M_{3A}	M_{3B}	2	R	イグニション スイッチ (ST_2)		C-9	イグニション コイル(イグナイタ付き)(ST)	①	C-11
	N_{1A}	N_{1B}	3	BY	イグニション スイッチ (IG_1)		C-9	ヒューズ ブロック (IG_1)	⑪	B-13
		N_{1C}	3	BY	N_{1A}～N_{1B}に接続			オプション端子 (IG_1)		C-12
	N_{2A}	N_{2B}	2	BR	イグニション スイッチ (IG_2)		C-9	ヒューズ (イグニション 7.5A)	⑪	B-13
		N_{2C}	2	BR	N_{2A}～N_{2B}に接続			イグニション コイル(イグナイタ付き) (B)	①	D-11
	N_{4A}	N_{4B}	0.5	BW	ヒューズ (イグニション 7.5A)	⑪	B-13	リレー ブロック (3A04)	⑫	A-3
		N_{4C}	0.5	BW	N_{4A}～N_{4B}に接続			メーン リレー(EFI用) (1)	⑫	A-3
	N_5	N_5'	0.3	B	イグニション コイル (－)	①	C-12	リレー ブロック (2A30)	⑪	A-14
	N_6	N_6'	0.5	BY	ヒューズ (エンジン 15A)	①	A-5	エミッション コントロール コンピュータ(4)		A-11
■	N_7	N_7'	0.3	B	リレー ブロック (2F30)	⑪	B-14	エア コンディショナ アンプ (W_3)	㉑	D-7
	N_8	N_8'	0.3	B	リレー ブロック (2D30)	⑪	B-14	EFI コンピュータ (IG)		E-5
	O_2	O_2'	2	WR	ヒュージブル リンク (1.0Y)	⑫	A-3	イグニション スイッチ (AM_2)		C-9
	O_3	O_3'	0.5	YR	ヒューズ (チャージ 7.5A)	⑫	A-3	チャージ ランプ リレー (2)	⑪	B-13
	O_5	O_5'	0.5	YW	リレー ブロック (2D22)	⑪	B-14	エミッション コントロール コンピュータ(6)		A-11
	O_{7A}	O_{7B}	3	W	オールタネータ(IC レギュレータ付き)(B)	①	D-11	イグニション スイッチ (AM_1)		C-9
		O_{7C}	3	W	O_{7A}～O_{7B}に接続			ヒューズ ブロック (B)	⑪	B-13
		O_{7D}	3	W	～O_{7C}に接続			オプション端子 (AM_1)		C-12
⊕		O_{7G}	3	W	O_{7A}～O_{7B}に接続			サーキット ブレーカ(パワー ウインド用30A)		B-12
	O_8	O_8'	3	W	ヒュージブル リンク (1.0Y)	①	B-5	サーキット ブレーカ (ヒータ用 30A)		E-3
◬	P_{1A}	P_{1B}	2	Y	サーキット ブレーカ(パワー ウインド用30A)		B-12	パワー ウインド リレー (4)		B-12
◑		P_{1C}	2	Y	P_{1A}～P_{1B}に接続			ドア コントロール リレー (1)		D-11
◬	P_{2A}	P_{2B}	2	YR	パワー ウインド リレー (3)		B-12	マップ ランプ(電動サン ルーフ付き車) (BM)	⑥	C-1
◫		P_{2C}	2	YR	P_{2A}～P_{2B}に接続			ワンタッチ式パワー ウインド マスタ スイッチ(＋)	⑪	D-14
◬		P_{2D}	2	YR	P_{2A}～P_{2B}に接続			―――		D-13
		P_{2E}	1.25	YR	P_{2A}～P_{2B}に接続			―――		E-13
◫	P_3	P_3'	2	YW	ワンタッチ式パワー ウインド マスタ スイッチ(＋)	⑪	D-14	パワー ウインド スイッチ (A)	⑫	C-4
◫	P_6	P_6'	2	LB	ワンタッチ式パワー ウインド マスタ スイッチ(E)	⑪	D-14	パワー ウインド スイッチ (E)	⑫	C-3
◫	P_7	P_7'	2	LR	ワンタッチ式パワー ウインド マスタ スイッチ(F)	⑪	D-14	パワー ウインド スイッチ (D)	⑫	C-4
◑	Q_{1A}	Q_{1B}	1.25	G	ドア コントロール リレー (5)		D-11	ドア コントロール ソレノイド (RH,LOCK)	⑪	D-14
◑		Q_{1C}	1.25	G	Q_{1A}～Q_{1B}に接続			ドア コントロール ソレノイド (LH,LOCK)	⑫	C-4
◑		Q_{1D}	1.25	G	Q_{1A}～Q_{1B}に接続			―――	⑤	C-14
◑	Q_{2A}	Q_{2B}	1.25	GB	ドア コントロール リレー (4)		D-11	ドア コントロール ソレノイド (LH,UNLOCK)	⑫	C-3
◑		Q_{2C}	1.25	GB	Q_{2A}～Q_{2B}に接続			―――	⑤	C-14
◑	Q_3	Q_3'	0.3	GY	ドア コントロール リレー (3)		D-11	ドア コントロール スイッチ (LOCK)	④	A-10

無断複製禁止

図2-2 ワイヤ，カウル（6/9）

マーク	記号		線径	線色	接続		ロケ	接続		ロケ
◑	Q_4	Q_4'	0.3	GR	ドア コントロール リレー (2)		D-11	ドア コントロール スイッチ (UNLOCK)	④	A-10
	R_{1A}	R_{1B}	3	LR	イグニション スイッチ (ACC)		C-9	ヒューズ ブロック (B)	⑪	B-13
		R_{1C}	3	LR	R_{1A}～R_{1B}に接続			オプション端子 (ACC)		C-12
	R_{2A}	R_{2B}	0.85	RG	ヒューズ (ライタ 15A)	⑪	A-14	シガレット ライタ (+)		E-10
⊞		R_{2D}	0.5	RG	R_{2A}～R_{2B}に接続			クルーズ コンピュータ (ACC)		E-12
◎		R_{2E}	0.5	RG	R_{2A}～R_{2B}に接続			モータ アンテナ コントロール リレー(6)	⑤	A-11
	R_3	R_3'	0.3	Gr	ヒューズ (ラジオ 7.5A)	⑪	A-13	ラジオ & ステレオ (ACC)		D-14
◎	R_{6A}	R_{6B}	0.5	B	ラジオ & ステレオ (AMP)		D-14	モータ アンテナ コントロール リレー(4)	⑤	A-11
◎		R_{6C}	0.5	B	R_{6A}～R_{6B}に接続			ブースタ アンプ		D-14
	R_{7A}	R_{7B}	0.5	VW	ラジオ & ステレオ (FR,RH・+)		D-13	フロント スピーカ RH (+)		C-10
		R_{7C}	0.3	VW	R_{7A}～R_{7B}に接続			パワー アンプ (FR・+)		E-14
	R_8	R_8'	0.3	GrB	ラジオ & ステレオ (FR,RH・−)		D-13	フロント スピーカ RH (−)		C-10
	R_{9A}	R_{9B}	0.5	GrR	ラジオ & ステレオ (FR,LH・+)		D-13	フロント スピーカ LH (+)		D-4
		R_{9C}	0.3	GrR	R_{9A}～R_{9B}に接続			パワー アンプ (FL・+)		E-14
	R_{10}	R_{10}'	0.3	VG	ラジオ & ステレオ (FR,LH・−)		D-13	フロント スピーカ LH (−)		E-4
	R_{11}	R_{11}'	0.3	LgR	パワー アンプ (ウーハ・+)		E-14	フロント スピーカ (ウーハ・+)		D-4
	R_{12}	R_{12}'	0.3	LgB	パワー アンプ (ウーハ・−)		E-14	フロント スピーカ (ウーハ・−)		D-4
	R_{13}	R_{13}'	0.3	BrR	ラジオ & ステレオ (RR,RH・+)		E-13	リヤ スピーカ RH (+)	⑤	A-11
	R_{14}	R_{14}'	0.3	BrW	ラジオ & ステレオ (RR,RH・−)		E-13	リヤ スピーカ RH (−)	⑤	A-11
	R_{15}	R_{15}'	0.3	BrB	ラジオ & ステレオ (RR,LH・+)		E-13	リヤ スピーカ LH (+)	⑤	A-11
	R_{16}	R_{16}'	0.3	BrY	ラジオ & ステレオ (RR,LH・−)		E-13	リヤ スピーカ LH (−)	⑤	A-11
	R_{19}	R_{19}'	0.5	LgB	リモート コントロール ミラー スイッチ RH (SR)	④	A-10 B-10	リモート コントロール ミラー RH (SR)	①	C-12
	R_{20A}	R_{20B}	0.5	LgR	リモート コントロール ミラー スイッチ RH (M_2)	④	A-10 B-10	リモート コントロール ミラー RH (M_2)	①	C-12
		R_{20C}	0.5	LgR	R_{20A}～R_{20B}に接続			リモート コントロール ミラー LH (M_2)		A-1
	R_{21}	R_{21}'	0.5	Lg	リモート コントロール ミラー スイッチ RH (m_2)	④	A-10 B-10	リモート コントロール ミラー RH (m_2)	①	C-12
	R_{22}	R_{22}'	0.5	BrY	リモート コントロール ミラー スイッチ LH (SL)	④	A-10 B-10	リモート コントロール ミラー LH (SL)		A-1
	R_{24}	R_{24}'	0.5	BrB	リモート コントロール ミラー スイッチ LH (m_1)	④	A-10 B-10	リモート コントロール ミラー LH (m_1)		A-1
◎	R_{30A}	R_{30B}	0.5	RW	ラジオ & ステレオ (B)		D-14	モータ アンテナ コントロール リレー	⑤	A-11
		R_{30C}	0.5	RW	R_{30A}～R_{30B}に接続			パワー アンプ (AMP・B)		E-14
	S_2	S_2'	0.85	RB	——	⑤	E-3	——		C-14
	V_1	V_1'	0.5	Y	ヒューズ (メータ 7.5A)	⑪	A-14	トランスミッション コントロール リレー(1)		D-10
	V_2	V_2'	0.5	B	トランスミッション コントロール スイッチ(RE)	④	B-9 A-10	トランスミッション コントロール リレー(2)		D-10
	V_3	V_3'	0.5	BY	トランスミッション ソレノイド	①	C-11	トランスミッション コントロール リレー(4)		D-10
	V_4	V_4'	0.3	LgY	トランスミッション コントロール スイッチ (L)	④	B-9 A-10	油圧スイッチ	①	C-11
	V_{5A}	V_{5B}	0.5	BW	トランスミッション コントロール リレー (3)		D-10	水温スイッチ	①	C-11
○		V_{5C}	0.3	BW	V_{5A}～V_{5B}に接続			オート ドライブ コンピュータ (2)		C-3
○	V_6	V_6'	0.5	Gr	オート ドライブ コントロール スイッチ(4)	④	A-10	オート ドライブ コンピュータ (13)		C-3
○	V_7	V_7'	2	BY	クラッチ スイッチ (M/T車)		C-8	オート ドライブ コンピュータ (9)		C-3
○	V_8	V_8'	0.3	GrR	オート ドライブ コントロール スイッチ(2)	④	A-10	オート ドライブ コンピュータ (7)		C-3

無断複製禁止

図2-2 ワイヤ カウル (7/9)

マーク	記号		線径	線色	接続		ロケ	接続		ロケ
○	V_9	$V_{9'}$	0.5	GrY	オート ドライブ アクチユエータ (S2)		B-4	オート ドライブ コンピュータ (6)		C-3
○	V_{10}	$V_{10'}$	0.3	GrG	オート ドライブ コントロール スイッチ (8)	④	A-10	オート ドライブ コンピュータ (5)		C-3
○	V_{11}	$V_{11'}$	0.5	PW	オート ドライブ アクチユエータ (S3)		B-4	オート ドライブ コンピュータ (4)		C-3
○	V_{12}	$V_{12'}$	0.3	PB	オート ドライブ コントロール スイッチ (5)	④	A-10	オート ドライブ コンピュータ (3)		C-3
○	V_{13A}	V_{13B}	0.5	LW	車速センサまたはスピード メータ ユニット (4P)	④	A-10	オート ドライブ コンピュータ (1)		C-3
田		V_{13C}	0.3	LW	V_{13A}～V_{13B}に接続			クルーズ コンピュータ (f)		E-12
○	V_{14}	$V_{14'}$	2	BW	短絡ピン		C-7	短絡ピン		C-7
	X_{1A}	X_{1B}	1.25	BY	メーン リレー(EFI用) (4)	⑫	A-3	EFI コンピュータ (+B)		E-5
		X_{1C}	0.85	BY	X_{1A}～X_{1B}に接続			サーキット オープニング リレー (+B)		B-11
		X_{1D}	1.25	BY	X_{1A}～X_{1B}に接続			エア フロー メータ (VB)	⑦	D-5
		X_{1E}	0.5	BY	X_{1A}～X_{1B}に接続			チヤージ ランプ リレー (1)	⑪	B-14
		X_{1F}	0.5	BY	X_{1A}～X_{1B}に接続			O_2 センサ チエツク端子 (+B)		A-4
		X_{1G}	1.25	BY	X_{1A}～X_{1B}に接続			EFI コンピュータ (VB)		E-5
田		X_{1H}	0.5	BY	X_{1A}～X_{1B}に接続			クルーズ コンピュータ (IG)		E-12
	X_{2A}	X_{2B}	0.85	BR	サーキット オープニング リレー (FP)		B-11	フユーエル ポンプ (FP)	⑤	C-14
		X_{2C}	0.5	BR	X_{2A}～X_{2B}に接続			エア バルブ (FP)	⑦	D-5
	X_3	$X_{3'}$	0.5	LY	サーキット オープニング リレー (FC)		B-11	エア フロー メータ (FC)	⑦	D-5
	X_{4A}	X_{4B}	0.5	GR	EFI コンピュータ (VS)		E-5	エア フロー メータ (VS)	⑦	D-5
		X_{4C}	0.5	GR	X_{4A}～X_{4B}に接続			———	⑦	D-5
	X_{5A}	X_{5B}	0.5	LR	EFI コンピュータ (VC)		E-5	エア フロー メータ (VC)	⑦	D-5
		X_{5C}	0.5	LR	X_{5A}～X_{5B}に接続			———	⑦	D-5
田	X_{16}	$X_{16'}$	0.3	W	メーン インジエクタ (#10)	⑦	D-5	クルーズ コンピュータ (τ)		E-12
	X_{17}	$X_{17'}$	0.5	Lg	EFI コンピュータ (Vf)		A-4	O_2 センサ チエツク端子 (Vf)	⑦	D-5
	X_{18A}	X_{18B}		シールド線(+)	EFI コンピュータ (Ox)		E-5	O_2 センサ (+)		B-4
		X_{18C}		シールド線(+)	X_{18A}～X_{18B}に接続			O_2 センサ チエツク端子 (Ox)		A-4
	X_{21A}	X_{21B}	1.25	Br	EFI コンピュータ (E_2)		E-5	ボデー アース (エンジン ワイヤ)	⑦	D-5
		X_{21D}	1.25	Br	X_{21A}～X_{21B}に接続			EFI コンピュータ (E_1)		E-5
		X_{21E}	0.5	Br	X_{21A}～X_{21B}に接続			O_2 センサ チエツク端子 (E)		A-4
		X_{21F}		シールド線(−)	X_{21A}～X_{21B}に接続			O_2 センサ (−)		B-4
		X_{21G}		シールド線(−)	X_{21A}～X_{21B}に接続			O_2 センサ チエツク端子		A-4
	X_{23}	$X_{23'}$	0.5	RY	EFI コンピュータ (OT)		A-11	エミツシヨン コントロール コンピュータ (2)	⑦	D-5
田	X_{25}	$X_{25'}$	0.5	WL	ヒユーズ (エレクトロニクス+B 15A)	④	A-9	クルーズ コンピュータ (B)		E-12
	Y_3	$Y_{3'}$	0.3	GL	排気温ランプ (−)	④	A-9	エミツシヨン コントロール コンピュータ (7)		A-11
	Y_{10A}	Y_{10B}	0.5	GW	エミツシヨン コントロール コンピュータ (3)		A-11	サービス用端子 (+)		A-4
		Y_{10C}	0.3	GW	Y_{10A}～Y_{10B}に接続			ガス温度センサ (+)	⑤	A-12
	Z_{1A}	Z_{1B}	2	WB	ボデー アース (エンジン ルーム ワイヤ)	①	A-5	ボデー アース		C-1
		Z_{1C}	2	WB	Z_{1A}～Z_{1B}に接続			プロワ スイツチ (1)		E-6
◫		Z_{1D}	2	WB	Z_{1A}～Z_{1B}に接続			エア コンデイシヨナ アンプ (A_2)	㉑	D-7
◨		Z_{1D}	2	WB	Z_{1A}～Z_{1B}に接続			エア コンデイシヨナ アンプ (H_1)	㉑	D-7
		Z_{1F}	0.5	WB	Z_{1A}～Z_{1B}に接続			リレー ブロツク (1A01)	⑩	D-2
◑		Z_{1G}	1.25	WB	Z_{1A}～Z_{1B}に接続			ドア コントロール ソレノイド LH (−)	⑫	C-4

無断複製禁止

図2-2 ワイヤ，カウル (8/9)

マーク	記号		線径	線色	接続		ロケ	接続		ロケ
	Z_{2A}	Z_{2B}	2	WB	リレー ブロック	(2A06) Ⓘb	A-14	ボデー アース		C-1
		Z_{2C}	1.25	WB	Z_{2A}～Z_{2B}に接続			デイマ スイッチ	(E_D)	E-9
		Z_{2D}	1.25	WB	Z_{2A}～Z_{2B}に接続			ライト コントロール スイッチ	(E_L)	E-9
Ⓘ		Z_{2E}	2	WB	Z_{2A}～Z_{2B}に接続			———	Ⓘa	
	Z_3	Z_3'	0.85	WB	シガレット ライタ	(－)	E-10	リレー ブロック	(2B06) Ⓘb	A-13
	Z_{4A}	Z_{4B}	0.5	WB	ターン シグナル フラッシャ (E)		D-8	リレー ブロック	(2H06) Ⓘb	C-14
⊕		Z_{4C}	0.3	WB	Z_{4A}～Z_{4B}に接続			イグニション キー照明	(－)	E-9
□	Z_{5A}	Z_{5B}	0.5	WB	エア コンディショナ スイッチ	(t)	E-11	リレー ブロック	(2B06) Ⓘb	A-14
	Z_6	Z_6'	0.3	WB	ライト リトラクタ コントロール リレー	(6)	D-8	リレー ブロック	(2H06) Ⓘb	C-14
	Z_8	Z_8'	0.3	WB	サーキット オープニング リレー	(E_1)	B-11	リレー ブロック	(2D06) Ⓘb	B-14
	Z_{9A}	Z_{9B}	0.5	Br	ラジオ		D-13	ボデー アース		C-11
		Z_{9C}	0.5	Br	Z_{9A}～Z_{9B}に接続			パワー アンプ	(－)	E-14
⊕	Z_{10}	Z_{10}'	0.3	WB	パワー ウインド リレー	(1)	B-12	リレー ブロック	(2A06) Ⓘb	A-14
△	Z_{14A}	Z_{14B}	0.85	Br	リレー ブロック	(2A07) Ⓘb	A-14	ボデー アース		C-11
○		Z_{14C}	0.5	Br	Z_{14A}～Z_{14B}に接続			オート ドライブ コンピュータ	(10)	C-3
	Z_{15A}	Z_{15B}	0.5	Br	リレー ブロック	(2D07) Ⓘb	B-14	エミッション コントロール コンピュータ	(5)	A-11
✡	Z_{18A}	Z_{18B}	0.5	WB	グローブ ボックス ランプ スイッチ	(－)	C-7	リレー ブロック	(1A01) Ⓘc	D-2
✡		Z_{18C}	0.5	WB	Z_{18A}～Z_{18B}に接続			グローブ ボックス ランプ スイッチ	(－)	D-4
⊗	Z_{18C}	Z_{18B}	0.5	WB	グローブ ボックス ランプ スイッチ	(－)		リレー ブロック	(1A01) Ⓘc	D-2
○	Z_{19}	Z_{19}'	0.5	WB	オート ドライブ アクチュエータ	(S_1)	B-4	リレー ブロック	(1A01) Ⓘc	D-2
	Z_{20A}	Z_{20B}	0.5	WB	ワイパ コントロール スイッチ	(E_W)	E-8	リレー ブロック	(1A01) Ⓘc	D-2
⊕		Z_{20C}	0.3	WB	Z_{20A}～Z_{20B}に接続			間けつワイパ リレー(ライズ アップ式)	(10)	E-1
	Z_{21}	Z_{21}'	0.5	WB	ヒータ リレー	(5)	E-3	リレー ブロック	(1A01) Ⓘc	D-2
	Z_{22}	Z_{22}'	0.5	WB	ブロワ レジスタ	(K_3)	C-5	リレー ブロック	(1A01) Ⓘc	D-2
⊕	Z_{26}	Z_{26}'	0.3	WB	ステップ ランプ	(－)	C-10	リレー ブロック	(2D06) Ⓘb	B-14
	Z_{30}	Z_{30}'	0.5	Br	クルーズ コンピュータ	(GND)		ボデー アース	Ⓘ	C-12
	D_{12}	D_{13}	0.5	R	ヒューズ (ルーム ランプ 7.5A)	Ⓘ1	D-13	カーテシ ランプ RH	(＋)	D-11
	D_{14}	D_{15}	0.5	BW	カーテシ スイッチ	Ⓘ1	D-13	カーテシ ランプ RH	(－)	D-11
	D_{16}	D_{17}	0.5	R	ヒューズ (ルーム ランプ 7.5A)	Ⓘ2	D-3	カーテシ ランプ LH	(＋)	D-4
	D_{18}	D_{19}	0.5	BW	カーテシ スイッチ	Ⓘ2	D-3	カーテシ ランプ LH	(－)	D-4

無断複製禁止

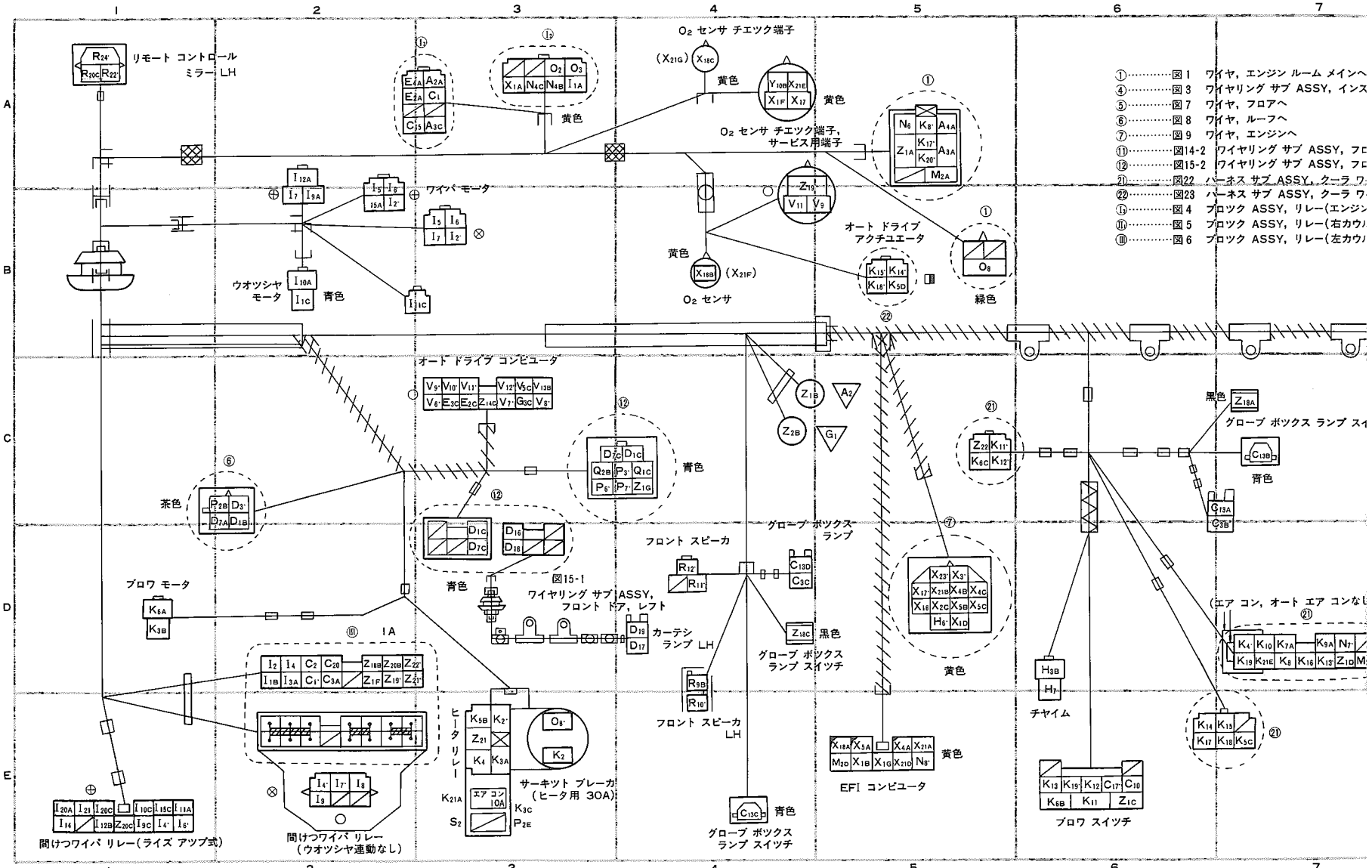
リモート コントロール ミラー LH
O2 センサ チエツク端子
O2 センサ チエツク端子，サービス用端子
O2 センサ
ワイパ モータ
ウオツシヤ モータ
青色
黄色
緑色
茶色
黒色
オート ドライブ アクチユエータ
オート ドライブ コンピユータ
ブロワ モータ
フロント スピーカ
フロント スピーカ LH
カーテシ ランプ LH
グローブ ボックス ランプ
グローブ ボックス ランプ スイツチ
図15-1 ワイヤリング サブ ASSY，フロント ドア，レフト
ヒータ リレー
サーキット ブレーカ（ヒータ用 30A）
EFI コンビユータ
チヤイム
ブロワ スイツチ
間けつワイパ リレー（ライズ アツプ式）
間けつワイパ リレー（ウオツシヤ連動なし）
①……図1 ワイヤ，エンジン ルーム メインへ
④……図3 ワイヤリング サブ ASSY，インス
⑤……図7 ワイヤ，フロアへ
⑥……図8 ワイヤ，ルーフへ
⑦……図9 ワイヤ，エンジンへ
⑪……図14-2 ワイヤリング サブ ASSY，フロ
⑫……図15-2 ワイヤリング サブ ASSY，フロ
㉑……図22 ハーネス サブ ASSY，クーラ ワ
㉒……図23 ハーネス サブ ASSY，クーラ ワ
Ⓘ……図4 ブロツク ASSY，リレー(エンジン
Ⓘ……図5 ブロツク ASSY，リレー(右カウ
Ⓘ……図6 ブロツク ASSY，リレー(左カウ

無断複製禁止

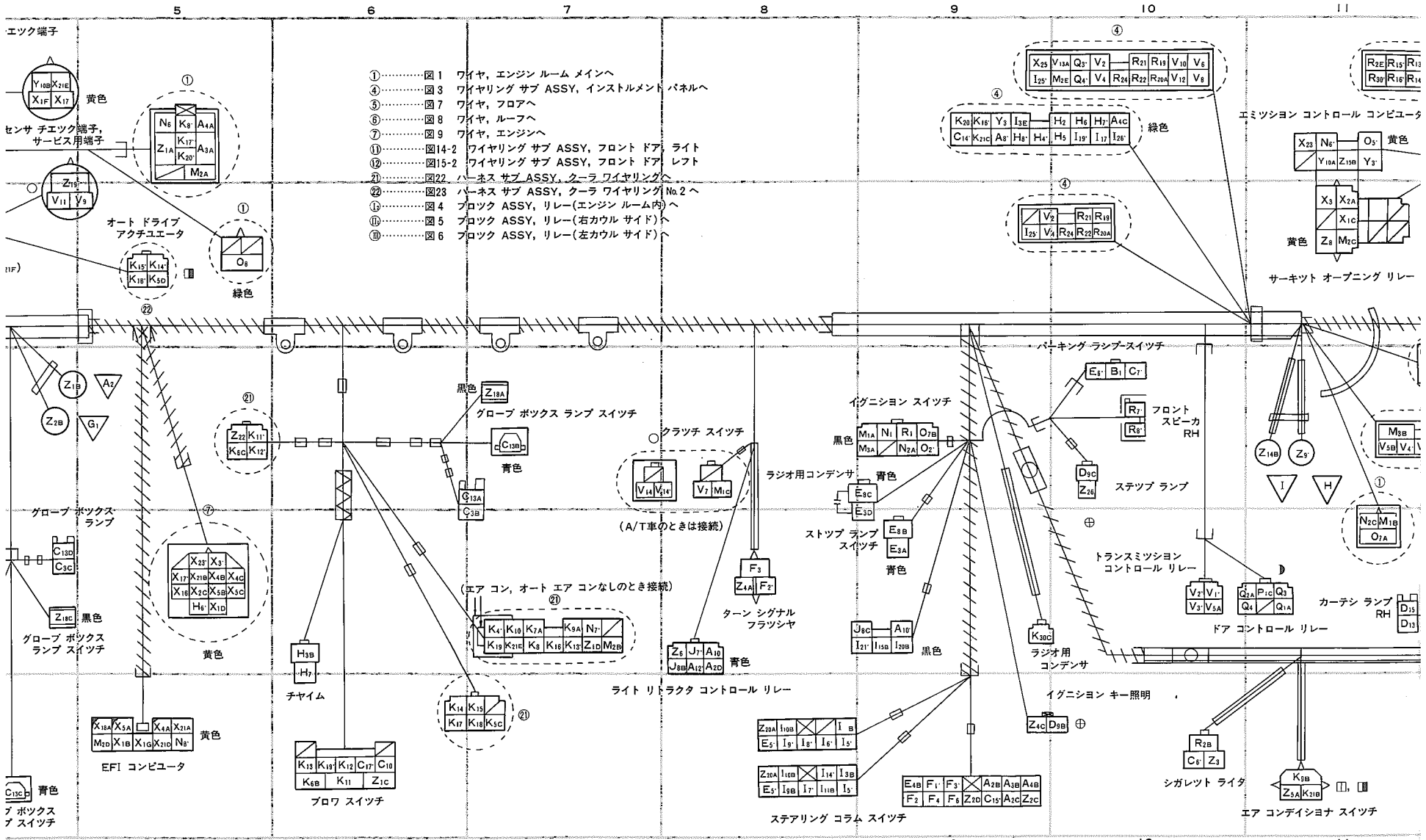
5
6
7
8
9
10
11
①……図 1　ワイヤ，エンジン ルーム メインへ
④……図 3　ワイヤリング サブ ASSY，インストルメント パネルへ
⑤……図 7　ワイヤ，フロアへ
⑥……図 8　ワイヤ，ルーフへ
⑦……図 9　ワイヤ，エンジンへ
⑪……図14-2　ワイヤリング サブ ASSY，フロント ドア，ライト
⑫……図15-2　ワイヤリング サブ ASSY，フロント ドア，レフト
㉑……図22　ハーネス サブ ASSY，クーラ ワイヤリングへ
㉒……図23　ハーネス サブ ASSY，クーラ ワイヤリング No.2 へ
Ⓘ……図 4　ブロツク ASSY，リレー(エンジン ルーム内)へ
Ⓘ……図 5　ブロツク ASSY，リレー(右カウル サイド)へ
Ⓘ……図 6　ブロツク ASSY，リレー(左カウル サイド)へ
エツク端子
センサ チエツク端子，サービス用端子
黄色
オート ドライブ アクチユエータ
緑色
グローブ ボックス ランプ スイツチ
黒色
グローブ ボックス ランプ
黄色
EFI コンピユータ
黄色
チヤイム
ブロワ スイツチ
グローブ ボックス ランプ スイツチ
黒色
青色
クラツチ スイツチ
(A/T車のときは接続)
ターン シグナル フラツシヤ
青色
(エア コン，オート エア コンなしのとき接続)
ライト リトラクタ コントロール リレー
ラジオ用コンデンサ
青色
ストツプ ランプ スイツチ
青色
イグニシヨン スイツチ
黒色
黒色
ステアリング コラム スイツチ
パーキング ランプ スイツチ
フロント スピーカ RH
ステツプ ランプ
トランスミツシヨン コントロール リレー
ドア コントロール リレー
ラジオ用 コンデンサ
イグニシヨン キー照明
シガレツト ライタ
エア コンデイシヨナ スイツチ
エミツシヨン コントロール コンピユータ
黄色
サーキツト オープニング リレー
カーテシ ランプ RH
緑色

無断複製禁止

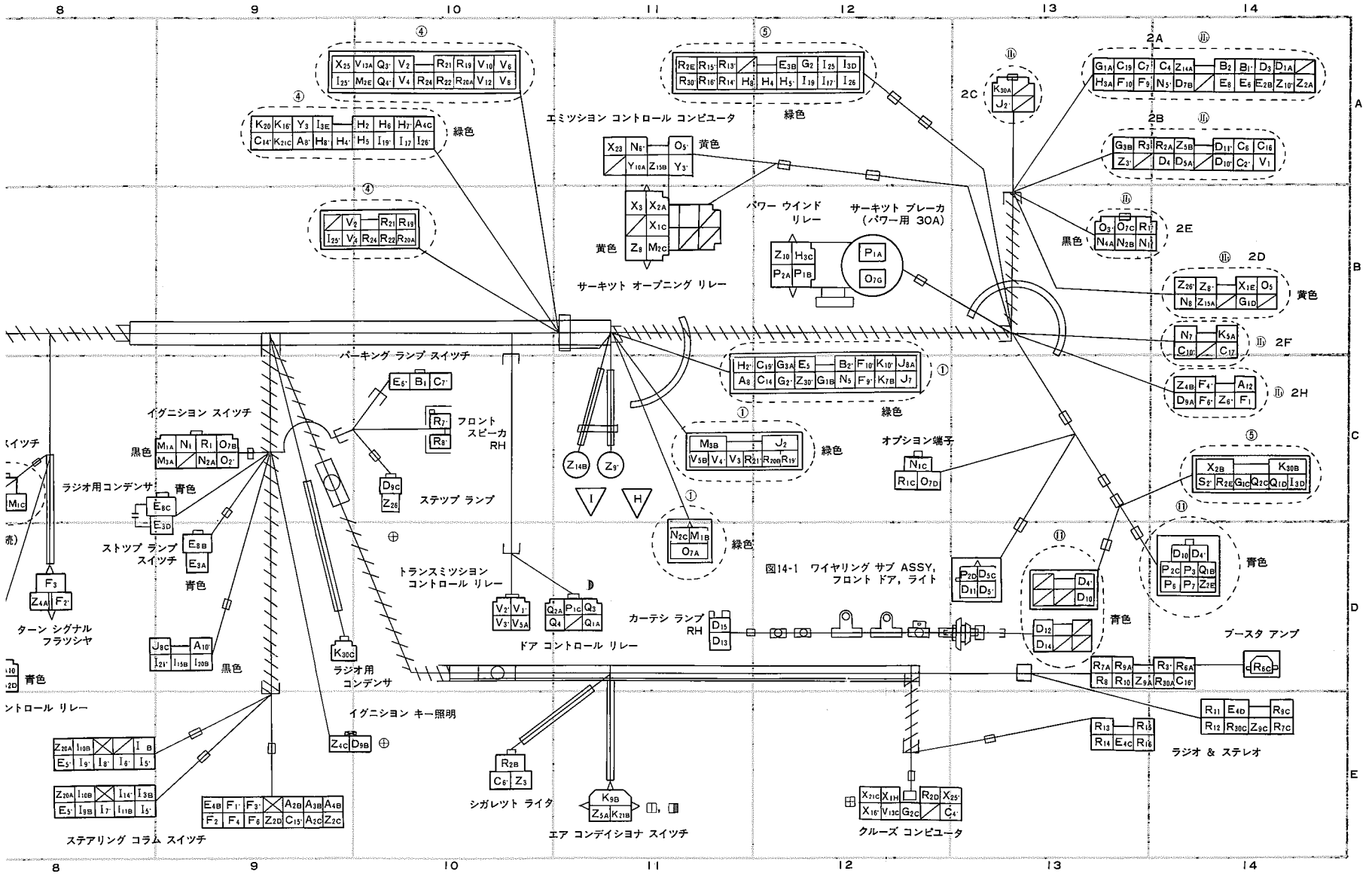
エミッション コントロール コンピュータ
緑色
黄色
パワー ウインド リレー
サーキット ブレーカ (パワー用 30A)
サーキット オープニング リレー
黒色
2A
2B
2C
2D
2E
2F
2H
パーキング ランプ スイッチ
イグニション スイッチ
フロント スピーカ RH
ステップ ランプ
ラジオ用コンデンサ
青色
ストップ ランプ スイッチ
トランスミッション コントロール リレー
ドア コントロール リレー
オプション端子
図14-1 ワイヤリング サブ ASSY, フロント ドア, ライト
カーテシ ランプ RH
ブースタ アンプ
ターン シグナル フラッシャ
ラジオ用 コンデンサ
イグニション キー照明
シガレット ライタ
エア コンディショナ スイッチ
クルーズ コンピュータ
ラジオ & ステレオ
ステアリング コラム スイッチ

無断複製禁止

図2-3 ワイヤ, カウル(1G-EU) (1/9)

マーク	回路	マーク	回路
⊞	クルーズ コンピュータ回路	○	オート ドライブ回路
◫	エア コン回路	◨	オート エア コン回路
□	エア コン, オート エア コン回路なし	◬	サン ルーフ回路

マーク	記号		線径	線色	接続		ロケ	接続		ロケ
	A_{2A}	A_{2B}	0.5	RY	ライト コントロール リレー (Hs)	Ⓘ₂	A-3	ライト コントロール スイッチ (H)		E-9
		A_{2C}	0.5	RY	A_{2A}～A_{2B}に接続			デイマ スイッチ (HF)		E-9
		A_{2D}	0.5	RY	A_{2A}～A_{2B}に接続			ライト リトラクタ コントロール リレー (1)		D-5
	A_3	A_3'	0.5	RB	デイマ リレー (2)	Ⓘ₂	A-3	デイマ スイッチ (HU)		E-9
	A_4	A_4'	0.5	RL	ヒューズ (ヘッド〈右ーアッパ〉15A)	①	A-11	ハイ ビーム インジケータ ランプ (+)	④	C-9
	A_8	A_8'	0.5	RG	ライト リトラクタ モータ RH (4)	①	A-11	ハイ ビーム インジケータ ランプ (−)	④	C-9
	A_{10}	A_{10}'	0.5	GB	ライト リトラクタ コントロール リレー (2)		D-5	ライト コントロール スイッチ (D)		E-8
	A_{12}	A_{12}'	0.5	W	ヒューズ (ヘッドランプ リトラ 7.5A)	Ⓘⅱ	D-12	ライト リトラクタ コントロール リレー (3)		D-5
	B_{1A}	B_{1B}	0.5	GO	リレー ブロック (2A25)	Ⓘⅱ	E-13	パーキング ランプ スイッチ (L)		D-9
		B_{1C}	0.5	GO	B_{1A}～B_{1B}に接続			クリアランス & パーキング ランプ (LH)		A-1
	B_2	B_2'	0.5	GO	パーキング ランプ スイッチ (L)	Ⓘⅱ	E-13	クリアランス & パーキング ランプ (RH)		A-12
	C_{1A}	C_{1B}	0.85	G	ヒューズ (テール ランプ 15A)	Ⓘ₂	A-3	リレー ブロック (1A02)	Ⓘⅲ	E-1
	C_2	C_2'	0.85	G	ヒューズ (テール ランプ 15A)	Ⓘⅲ	E-1	リレー ブロック (2B04)	Ⓘⅱ	D-14
	C_3	C_3'	0.5	G	ヒューズ (テール ランプ 15A)	Ⓘⅲ	E-1	グローブ ボックス ランプ (+)		D-2
	C_{4A}	C_{4B}	0.5	G	ヒューズ (テール ランプ 15A)	Ⓘⅱ	E-13	インスペクション ランプ (+)		B-12
	C_6	C_6'	0.5	G	ヒューズ (テール ランプ 15A)	Ⓘⅱ	D-14	シガレット ライタ照明 (+)		D-6
	C_7	C_7'	0.5	G	ヒューズ (テール ランプ 15A)	Ⓘⅱ	E-13	パーキング ランプ スイッチ (TB)		D-9
	C_{10}	C_{10}'	0.5	WG	リレー ブロック (2F10)	Ⓘⅱ	C-12	ヒータ コントロール照明 (−)		E-4
	C_{13}	C_{13}'	0.5	W	グローブ ボックス ランプ (−)		D-2	グローブ ボックス ランプ スイッチ		D-3
	C_{14A}	C_{14B}	0.5	GW	フオグ ランプ リレー (3)		D-13	フオグ ランプ (LH)		A-1
		C_{14C}	0.5	GW	C_{14A}～C_{14B}に接続			フオグ ランプ (RH)		A-12
	C_{15}	C_{15}'	0.3	RW	テール コントロール リレー (Ts)	Ⓘ₂	A-3	ライト コントロール スイッチ (T)		E-9
	C_{16A}	C_{16B}	0.5	G	ヒューズ (テール ランプ 15A)	Ⓘⅱ	E-14	ラジオ & ステレオ (照明)		E-5
⊞		C_{16C}	0.5	G	C_{16A}～C_{16B}に接続			クルーズ コンピュータ (DiM)		E-6
	C_{17}	C_{17}'	0.5	G	ヒューズ (テール ランプ 15A)	Ⓘⅱ	C-12	ヒータ コントロール照明 (+)		E-4
	C_{19}	C_{19}'	0.5	RW	インスペクション ランプ スイッチ		B-2	インスペクション ランプ (−)		B-12
	C_{22}	C_{22}'	0.5	GO	フオグ ランプ スイッチ	④	C-9	フオグ ランプ リレー (2)		D-13
	C_{23}	C_{23}'	0.5	GR	ヒューズ (フオグ ランプ 15A)	Ⓘⅱ	E-14	フオグ ランプ リレー (4)		D-13
	D_1	D_1'	0.3	R	ヒューズ (ルーム ランプ 7.5A)	Ⓘⅱ	E-13	ルーム ランプ (B)	⑥	B-1
	D_3	D_8'	0.3	R	ヒューズ (ルーム ランプ 7.5A)	Ⓘⅱ	E-13	マップ ランプ(電動サン ルーフ付き)(BL)	⑥	B-1
	D_4	D_4'	0.3	R	ヒューズ (ルーム ランプ 7.5A)	Ⓘⅱ	E-14	カーテシ ランプ RH (+)	⑪	D-11
	D_5	D_5'	0.3	R	ヒューズ (ルーム ランプ 7.5A)	Ⓘⅱ	E-14	カーテシ ランプ LH (+)	⑫	C-2

無断複製禁止

図2-3 ワイヤ，カウル（2/9）

マーク	記号		線径	線色	接続		ロケ	接続		ロケ
⊞	D_{6A}	D_{6B}	0.5	WL	ヒューズ（エレクトロニクス +B 15A）	④	D-9	クルーズ コンピュータ （B）		E-6
		D_{6C}	0.5	WL	D_{6A}～D_{6B}に接続			———		E-10
	D_7	$D_{7'}$	0.3	RW	リレー ブロック （2A15）	⑪	E-13	ルーム ランプ （DOOR）	⑥	B-1
	D_{9A}	D_{9B}	0.5	RY	ルーム ランプ コントロール リレー （2）	⑪	D-12	イグニション キー照明		E-8
		D_{9C}	0.5	RY	D_{9A}～D_{9B}に接続			ステツプ ランプ （+）		D-9
	D_{10}	$D_{10'}$	0.3	RW	リレー ブロック （2B15）	⑪	D-14	カーテシ ランプ RH （−）	⑪	D-11
	D_{11}	$D_{11'}$	0.3	RW	リレー ブロック （2B15）	⑪	D-14	カーテシ ランプ LH （−）	⑫	C-2
	E_{2A}	E_{2B}	0.85	GW	ヒューズ（ストツプ ランプ 15A）	⑫	A-3	リレー ブロック （2A24）	⑪	E-13
○		E_{2C}	0.5	GW	E_{2A}～E_{2B}に接続			オート ドライブ コンピュータ （11）		D-1
	E_{3A}	E_{3B}	0.85	GR	ストツプ ランプ スイツチ （−）		C-7	ストツプ ランプ	⑤	E-12
○		E_{3C}	0.5	GR	E_{3A}～E_{3B}に接続			オート ドライブ コンピュータ （12）		D-1
		E_{3D}	0.85	GR	E_{3A}～E_{3B}に接続			ラジオ用コンデンサ （−）		C-7
	E_{4A}	E_{4B}	0.85	YL	ヒューズ（ハザード，ホーン 15A）	⑫	A-3	ターン シグナル & ハザード スイツチ（B_2）		E-9
	E_{4A}	E_{4C}	0.5	YL	ヒューズ（ハザード，ホーン 15A）	⑫	A-3	ラジオ & ステレオ （メモリー）		E-5
		E_{4D}	0.5	YL	E_{4A}～E_{4C}に接続			パワー アンプ （B）		D-5
	E_5	$E_{5'}$	0.5	GL	ホーン	①	A-11	ホーン ボタン		E-8
	E_6	$E_{6'}$	0.5	GW	ヒューズ（ストツプ ランプ 15A）	⑪	E-13	パーキング ランプ スイツチ（P_B）		D-9
	E_{8A}	E_{8B}	0.85	GW	ヒューズ（ストツプ ランプ 15A）	⑪	E-13	ストツプ ランプ スイツチ （+）		C-7
		E_{8C}	0.85	GW	E_{8A}～E_{8B}に接続			ラジオ用コンデンサ （+）		C-7
	F_1	$F_{1'}$	0.5	YB	ヒューズ （ターン 7.5A）	⑪	D-12	ターン シグナル & ハザード スイツチ（B_1）		E-9
	F_2	$F_{2'}$	0.5	GR	ターン シグナル & ハザード スイツチ（F）		E-9	ターン シグナル フラツシヤ （B）		C-5
	F_3	$F_{3'}$	0.85	GO	ターン シグナル フラツシヤ （L）		C-5	ターン シグナル & ハザード スイツチ（T_B）		E-9
	F_4	$F_{4'}$	0.85	GY	リレー ブロック （2H02）	⑪	D-12	ターン シグナル & ハザード スイツチ（T_R）		E-9
	F_6	$F_{6'}$	0.85	GB	リレー ブロック （2H03）	⑪	D-12	ターン シグナル & ハザード スイツチ（T_L）		E-9
	F_{9A}	F_{9B}	0.5	GY	ターン シグナル & ハザード スイツチ（T_R）	⑪	E-13	フロント ターン シグナル ランプ （RH）		A-13
		F_{9C}	0.5	GY	F_{9A}～F_{9B}に接続			サイド ターン シグナル ランプ （RH）		A-14
	F_{10A}	F_{10B}	0.5	GB	ターン シグナル & ハザード スイツチ（T_L）	⑪	E-13	フロント ターン シグナル ランプ （LH）		A-1
		F_{10C}	0.5	GB	F_{10A}～F_{10B}に接続			サイド ターン シグナル ランプ （LH）		A-1
	G_1	$G_{1'}$	0.5	Y	ヒューズ （メータ 7.5A）	⑪	E-13	バツク アツプ ランプ スイツチ （+）	⑦	E-3
	G_2	$G_{2'}$	0.5	WL	バツク アツプ ランプ スイツチ （−）	⑦	E-3	バツク アツプ ランプ	⑤	E-12
	G_{3A}	G_{3B}	0.5	WR	ブレーキ ウオーニング ランプ	⑪	D-13	ブレーキ レベル ウオーニング スイツチ		B-13
○		G_{3C}	0.5	WR	G_{3A}～G_{3B}に接続			オート ドライブ コンピュータ （8）		D-2
	H_{2A}	H_{2B}	0.3	YB	オイル プレッシヤ ゲージ またはオイル プレッシヤ ウオーニング ランプ	④	C-9	オイル プレッシヤ センダ ゲージ またはオイル プレッシヤ スイツチ	⑦	E-3
	H_{3A}	H_{3C}	0.5	Y	ヒューズ （メータ 7.5A）	⑪	E-14	チヤイム （+）		D-4
	H_4	$H_{4'}$	0.5	LY	フユーエル レベル ウオーニング ランプ またはスピードメータ ユニット （FR_1）	④	C-9	フユーエル レベル ウオーニング スイツチ またはフユーエル センダ ゲージ （FR）	⑤	E-12
	H_5	$H_{5'}$	0.3	YR	フユーエル ゲージ またはスピードメータ ユニット （FV_1）	④	C-9	フユーエル センダ ゲージ またはフユーエル センダ ゲージ （FV）	⑤	E-12
	H_6	$H_{6'}$	0.3	YG	ウオータ テンパラチヤ ゲージ またはスピードメータ ユニット （$TEMP_1$）	④	C-9	ウオータ テンパラチヤ センダ ゲージ	⑦	E-3
	H_7	$H_{7'}$	0.5	LR	チヤイム （−）		D-4	速度警報用リード スイツチ またはスピードメータ ユニット （100CH）	④	C-9

無断複製禁止

図2-3 ワイヤ，カウル（3/9）

マーク	記号		線径	線色	接続		ロケ	接続		ロケ
	H_8	$H_{8'}$	0.5	LB	フユーエル センダ ゲージ (－) またはスピードメータ ユニット (E_2)	④	C-9	リレー ブロック (2G06) またはフユーエル センダ ゲージ (E)	⑤	E-12
	H_9	$H_{9'}$	0.5	VG	フユーエル レベル ウオーニング ランプ	④	D-9	——— (12)	⑤	E-12
	I_{1A}	I_{1B}	0.85	L	ヒユーズ (ワイパ 20A)	Ⓘ$_2$	A-2	リレー ブロック (1A03)	Ⓘ$_1$	E-1
	I_{2A}	I_{2B}	0.85	L	ヒユーズ (ワイパ 20A)	Ⓘ$_1$	E-1	ワイパ モータ (＋B)		B-4
		I_{2C}	0.85	L	I_{2A}～I_{2B}に接続			ウオツシヤ モータ (＋)		B-3
	I_{3A}	I_{3B}	0.85	L	ヒユーズ (ワイパ 20A)	Ⓘ$_3$	E-1	ワイパ コントロール スイツチ (＋B)		E-8
		I_{3D}	0.85	L	I_{3A}～I_{3B}に接続			リヤ ワイパ モータ (B)	⑤	E-10
		I_{3E}	0.85	L	I_{3A}～I_{3B}に接続			リヤ ワイパ & デフオガ スイツチ (＋B)	④	C-9
	I_4	$I_{4'}$	0.85	L	ヒユーズ (ワイパ 20A)	Ⓘ$_1$	E-1	間けつワイパ リレー(ライズ アップ式) (8)		E-1
	I_5	$I_{5'}$	0.85	LO	ワイパ モータ (＋2)		B-4	ワイパ コントロール スイツチ (＋2)		E-8
	I_6	$I_{6'}$	0.85	LB	ワイパ モータ (＋1)		B-4	間けつワイパ リレー(ライズ アップ式) (7)		E-2
	I_7	$I_{7'}$	0.5	LW	ワイパ モータ (S)		A-4	ワイパ コントロール スイツチ (＋S)		E-8
	I_{9A}	I_{9B}	0.5	WR	ワイパ モータ (C_1)		A-4	ワイパ コントロール スイツチ (C_1)		E-8
		I_{9C}	0.5	WR	I_{9A}～I_{9B}に接続			間けつワイパ リレー(ライズ アップ式) (9)		E-1
	I_{10A}	I_{10B}	0.5	LY	ウオツシヤ モータ (－)		B-3	ワイパ コントロール スイツチ (W)		E-8
		I_{10C}	0.5	LY	I_{10A}～I_{10B}に接続			間けつワイパ リレー(ライズ アップ式) (3)		E-1
	I_{11A}	I_{11B}	0.85	LR	間けつワイパ リレー(ライズ アップ式) (1)		E-2	ワイパ コントロール スイツチ (＋1)		E-8
		I_{11C}	0.5	LR	I_{11A}～I_{11B}に接続			短絡端子		B-4
	I_{12A}	I_{12B}	0.5	WG	ワイパ モータ (－S)		A-4	間けつワイパ リレー(ライズ アップ式) (11)		E-1
	I_{14}	$I_{14'}$	0.5	W	間けつワイパ リレー(ライズ アップ式) (13)		E-1	ワイパ コントロール スイツチ (－S)		E-8
	I_{15A}	I_{15B}	0.5	Lg	ワイパ モータ (C_2)		B-4	ワイパ コントロール スイツチ (C_2)		E-8
		I_{15C}	0.5	Lg	I_{15A}～I_{15B}に接続			間けつワイパ リレー(ライズ アップ式) (2)		E-1
	I_{17}	$I_{17'}$	0.85	LgR	リヤ ワイパ & デフオガ スイツチ (＋1)	④	C-9	リヤ ワイパ モータ (＋1)	⑤	E-12
	I_{19}	$I_{19'}$	0.85	LgY	リヤ ワイパ & デフオガ スイツチ (W)	④	C-9	リヤ ウオツシヤ モータ (＋)	⑤	E-12
	I_{20A}	I_{20B}	0.5	PW	間けつワイパ リレー(ライズ アップ式) (4)		E-1	間けつ時間調整ボリューム (VR_1)		E-8
		I_{20C}	0.5	PW	I_{20A}～I_{20B}に接続			間けつワイパ リレー(ライズ アップ式) (6)		E-1
	I_{21}	$I_{21'}$	0.3	PB	間けつワイパ リレー(ライズ アップ式) (5)		E-1	間けつ時間調整ボリューム (VR_2)		E-8
	I_{25}	$I_{25'}$	0.3	LW	リヤ ワイパ & デフオガ スイツチ (INT)	④	D-9	間けつワイパ リレー(リヤ用) (6)	⑤	E-12
	I_{26}	$I_{26'}$	0.85	Lg	リヤ ワイパ & デフオガ スイツチ (S)	④	C-9	間けつワイパ リレー(リヤ用) (1)	⑤	E-12
	I									
	J_2	$J_{2'}$	2	RW	ヒユージブル リンク (0.3P)	①	A-11	ヒユーズ (ヘツドランプ リトラ 7.5A)	Ⓘ$_{11}$	C-14
	J_7	$J_{7'}$	0.5	GR	ライト リトラクタ モータ (3)	①	A-4	ライト リトラクタ コントロール リレー (4)		D-5
	J_{8A}	J_{8B}	0.5	GW	ライト リトラクタ モータ (5)	①	A-4	ライト リトラクタ コントロール リレー (5)		D-5
		J_{8C}	0.5	GW	J_{8A}～J_{8B}に接続			ライト コントロール スイツチ (U)		E-8
	K_2	$K_{2'}$	2	LR	サーキット ブレーカ (ヒータ用 30A)		C-1	ヒータ リレー (3)		C-1
	K_{3A}	K_{3B}	2	L	ヒータ リレー (4)		C-1	ブロワ モータ (＋)		E-1
		K_{3C}	2	L	K_{3A}～K_{3B}に接続			ヒユーズ (エア コン 10A)		C-1
	K_4	$K_{4'}$	0.3	LW	ヒータ リレー (2)		C-1	エア コン カツト リレー	㉑	E-4
	K_{5A}	K_{5B}	0.5	Y	ヒユーズ (メータ 7.5A)	Ⓘ$_{11}$	C-12	ヒータ リレー (1)		C-1

無断複製禁止

図2-3 ワイヤ，カウル (4/9)

マーク	記号		線径	線色	接続		ロケ	接続		ロケ
■		K_{5C}	0.5	Y	K_{5A}～K_{5B}に接続			エア コンディショナ アンプ (G_1)	㉑	D-4
■		K_{5D}	0.5	Y	K_{5A}～K_{5B}に接続			VSV(ウオータ バルブ用) (g_1)		A-2
	K_{6A}	K_{6B}	2	LB	ブロワ モータ (－)		E-1	ブロワ スイッチ (m_1)		E-4
		K_{6C}	2	LB	K_{6A}～K_{6B}に接続			ブロワ レジスタ (M_2)		D-3
■		K_{6C}	2	LB	K_{6A}～K_{6B}に接続			ブロワ レジスタ (M)	㉑	D-3
■■	K_{8A}	K_{8B}	0.5	BW	エア コンディショナ アンプ (B_1)	㉑	E-3	マグネット クラッチ	⑦	E-2
■■		K_{8C}	0.5	BW	K_{8A}～K_{8B}に接続		4	電動ファン リレー (h_5)		A-2
■■	K_9	$K_{9'}$	0.5	YL	エア コンディショナ アンプ (B_4)	㉑	E-4	エア コンディショナ スイッチ (y)		D-7
■■	K_{11}	$K_{11'}$	2	LR	ブロワ スイッチ (h)		E-4	ブロワ レジスタ (P_1)		D-4
■	K_{11}	$K_{11'}$	2	LR	ブロワ スイッチ (h)		E-4	冷寒時リレー(50℃) (P)	㉑	D-4
■■	K_{12}	$K_{12'}$	0.85	LY	ブロワ スイッチ (k)		E-4	ブロワ レジスタ (K_2)		D-4
■	K_{12}	$K_{12'}$	0.85	LY	ブロワ スイッチ (k)		E-4	ブロワ レジスタ (K)	㉑	D-4
■	K_{13}	$K_{13'}$	0.3	R	ブロワ スイッチ (t_1)		E-4	冷寒時リレー(30℃) (P_3)	㉑	E-4
■	K_{14}	$K_{14'}$	0.3	PG	冷寒時リレー(30℃) (J_1)	㉑	D-4	水温スイッチ(30℃) (j_1)		A-2
■	K_{15}	$K_{15'}$	0.3	GW	冷寒時リレー(50℃) (F_1)	㉑	D-4	水温スイッチ(50℃) (f_1)		A-2
■	K_{16}	$K_{16'}$	0.3	YG	検査端子 (N)	㉑	E-3	内気センサ (N_1)	④	C-9
■	K_{17}	$K_{17'}$	0.3	P	エア コンディショナ アンプ (E_1)	㉑	D-4	外気センサ (e)	①	A-4
■	K_{18}	$K_{18'}$	0.3	YR	パワー サーボ (D_1)	㉑	D-4	VSV(ウオータ バルブ用) (d_1)		A-2
■■	K_{19}	$K_{19'}$	0.3	LW	エア コン カット リレー (a_1)	㉑	E-3	ブロワ スイッチ (P_9)		E-4
■	K_{20}	$K_{20'}$	0.3	PB	内気センサ (C_1)	④	C-9	外気センサ (C_2)	①	A-4
■■	K_{21A}	K_{21B}	0.5	L	ヒューズ (エア コン 10A)		C-1	エア コンディショナ スイッチ (m)		D-7
■		K_{21C}	0.5	L	K_{21A}～K_{21B}に接続			内気センサ (G_2)	④	C-9
□	K_{25}	$K_{25'}$	0.5	B	ヒータ リレー (2)		E-4	ブロワ スイッチ (P_9)		E-4
	K_{30A}	K_{30B}	2	B	デフオガ リレー (4)	⑪	C-14	チョーク コイル	⑤	E-10
		K_{30C}	2	B	K_{30A}～K_{30B}に接続			ラジオ用コンデンサ		C-6
			2							
■■	L_1	$L_{1'}$	2	L	電動ファン モータ (b_5)	①	A-4	電動ファン リレー (d_5)		A-2
■■	L_3	$L_{3'}$	2	W	ヒュージブル リンク (0.3P)	①	A-4	電動ファン リレー (e_5)		A-2
	M_{1A}	M_{1B}	3	BW	イグニション スイッチ (ST_1)		D-7	ニュートラル スタート スイッチ (＋)	⑦	E-2
○		M_{1C}	2	BW	M_{1A}～M_{1B}に接続			クラッチ スイッチ (M/T車)		C-5
■■	M_{2A}	M_{2B}	2	B	スタータ (ST)	⑦	E-2	エア コン カット リレー (g_2)	㉑	E-3
		M_{2C}	2	B	M_{2A}～M_{2B}に接続			サーキット オープニング リレー (ST)		E-13
		M_{2D}	1.25	B	M_{2A}～M_{2B}に接続			EFI コンピュータ (STA)		B-3
		M_{2E}	1.25	B	M_{2A}～M_{2B}に接続			スピードメータ ユニット (ST)	④	D-9
	M_{3A}	M_{3B}	2	R	イグニション スイッチ (ST_2)		D-7	イグニション コイル(イグナイタ付き) (ST)		A-6
		M_{3C}	2	R	M_{3A}～M_{3B}に接続			ラジオ用コンデンサ		A-3
	N_{1A}	N_{1B}	3	BY	イグニション スイッチ (IG_1)		E-7	ヒューズ ブロック (IG_1)	⑪	D-14
		N_{1C}	3	BY	N_{1A}～N_{1B}に接続			オプション端子 (IG)		D-11
	N_{2A}	N_{2B}	3	BR	イグニション スイッチ (IG_2)		D-7	ヒューズ (イグニション 7.5A)	⑪	D-14
		N_{2C}	3	BR	N_{2A}～N_{2B}に接続			イグニション コイル(イグナイタ付き) (B)	①	A-11

無断複製禁止

図2-3 ワイヤ, カウル (5/9)

マーク	記号		線径	線色	接続		ロケ	接続		ロケ
		N_{2F}	3	BR	N_{1A}～N_{2B}に接続			ソレノイド レジスタ (+B)		B-10
	N_5	N_5'	0.5	B	リレー ブロック (2A30)	⑪	E-13	イグニション コイル (−)		B-3
	N_{8A}	N_{8B}	3	BR	イグニション スイッチ (IG_2)	①	A-4	イグニション コイル(イグナイタ付き) (B)		A-5
	O_2	O_2'	0.3	WR	ヒューズブル リンク 0.3P)	⑪	A-2	イグニション スイッチ (AM_2)	①	A-4
	O_3	O_3'	0.5	YG	ヒューズ (チャージ 7.5A)	⑪	A-2	チャージ ランプ リレー (2)	⑪	C-14
	O_4	O_4'	0.5	YW	チャージ ランプ リレー (4)	④	D-9	———		E-11
	O_5	O_5'	0.5	B	ヒューズ (エンジン 15A)	①	A-11	エミッション コントロール コンピュータ (4)		D-12
	O_{7A}	O_{7B}	3	W	オールタネータ(IC レギュレータ付き) (B)	①	A-11	イグニション スイッチ (AM_1)		D-7
		O_{7C}	3	W	O_{7A}～O_{7B}に接続			ヒューズ ブロック (B)	⑪	C-14
		O_{7D}	3	W	～O_{7C}に接続			オプション端子 (AM)		D-11
		O_{7F}	3	W	O_{7A}～O_{7B}に接続			ヒューズ (フォグ ランプ 15A)	⑪	C-14
		O_{7G}	3	W	O_{7A}～O_{7B}に接続			サーキット ブレーカ(パワー ウインド用 30A)		C-13
	O_8	O_8'	3	W	オールタネータ (B)	①	A-4	サーキット ブレーカ(ヒータ用 30A)		C-1
	O_9	O_9'	3	WR	ヒューズブル リンク (0.3P)	①	A-11	イグニション スイッチ (AM_2)		D-7
	P_{1A}	P_{1B}	2	Y	サーキット ブレーカ(パワー ウインド用 30A)		C-13	パワー ウインド リレー (4)		C-13
		P_{1C}	2	Y	P_{1A}～P_{1B}に接続			ドア コントロール リレー (1)		A-9
	P_{2A}	P_{2B}	2	YR	パワー ウインド リレー (3)		D-13	ワンタッチ式パワー ウインド マスタ スイッチ (+)	⑪	D-11
△		P_{2C}	2	YR	P_{2A}～P_{2B}に接続			マップ ランプ(電動サン ルーフ付き) (BM)	⑥	B-1
	P_3	P_3'	2	YW	ワンタッチ式パワー ウインド マスタ スイッチ (+)	⑪	D-11	パワー ウインド スイッチ (A)	⑫	C-2
	P_6	P_6'	2	LB	ワンタッチ式パワー ウインド マスタ スイッチ (E)	⑪	D-11	パワー ウインド スイッチ (E)	⑫	C-2
	P_7	P_7'	2	LR	ワンタッチ式パワー ウインド マスタ スイッチ (F)	⑪	D-11	パワー ウインド スイッチ (D)	⑫	C-2
	Q_{1A}	Q_{1B}	2	G	ドア コントロール リレー (5)		A-6	ドア コントロール ソレノイド (RH, LOCK)	⑭	D-11
		Q_{1C}	1.25	G	Q_{1A}～Q_{1B}に接続			ドア コントロール ソレノイド (LH, LOCK)	⑫	C-2
	Q_2	Q_2'	1.25	GB	ドア コントロール リレー (4)		A-6	ドア コントロール ソレノイド (LH, UNLOCK)	⑫	C-2
	Q_3	Q_3'	0.3	GY	ドア コントロール リレー (3)		A-6	ドア コントロール スイッチ (LOCK)	④	D-9
	Q_4	Q_4'	0.3	GR	ドア コントロール リレー (2)		A-6	ドア コントロール スイッチ (UNLOCK)	④	D-9
	R_{1A}	R_{1B}	3	LR	イグニション スイッチ (ACC)		D-7	ヒューズ ブロック (B)	⑪	C-14
		R_{1C}	3	LR	R_{1A}～R_{1B}に接続			オプション端子 (ACC)		D-11
	R_{2A}	R_{2B}	0.85	RG	ヒューズ (ライタ 15A)	⑪	D-4	シガレット ライタ (+)		D-6
田		R_{2D}	0.5	RG	R_{2A}～R_{2B}に接続			クルーズ コンピュータ (ACC)		E-6
	R_9	R_9'	0.5	Gr	ヒューズ (ラジオ 7.5A)	⑪	D-14	ラジオ & ステレオ (B)		E-5
	R_6	R_6'	0.5	B	ラジオ & ステレオ (AMP)		E-5	ブースタ アンプ		E-5
	R_{7A}	R_{7C}	0.3	VW	ラジオ & ステレオ (FR, RH·+)		E-5	———		E-11
	R_{7A}	R_{7B}	0.3	VW	ラジオ & ステレオ (FR, RH·+)		E-5	フロント スピーカ RH (+)		B-6
	R_{7A}	R_{7E}	0.5	VW	ラジオ & ステレオ (FR, RH·+)		E-5	パワー アンプ (FR·+)		D-6
	R_{7D}	R_{7B}	0.3	V	———		E-11	フロント スピーカ RH (+)		D-9
	R_{8A}	R_{8C}	0.3	GrB	ラジオ & ステレオ (FR, RH·−)		E-5	———		E-11
	R_{8A}	R_{8B}	0.3	GrB	ラジオ & ステレオ (FR, RH·−)		E-5	フロント スピーカ RH (−)		B-6

無断複製禁止

図2-3 ワイヤ，カウル（6/9）

マーク	記号		線径	線色	接続		ロケ	接続		ロケ
	R_{8D}	R_{8B}	0.3	Gr	———		E-11	フロント スピーカ RH （−）		D-9
	R_{9A}	R_{9B}	0.3	GrR	ラジオ & ステレオ（FR, LH·+）		E-5	フロント スピーカ LH （+）		C-3
	R_{9A}	R_{9C}	0.5	GrR	ラジオ & ステレオ（FR, LH·+）		E-5	パワー アンプ （FL·+）		D-6
	R_{10}	R_{10}'	0.3	VG	ラジオ & ステレオ（FR, LH·−）		E-5	フロント スピーカ LH （−）		C-3
	R_{11}	R_{11}'	0.3	LgR	パワー アンプ （ウーハ·+）		D-5	フロント スピーカ（ウーハ）（+）		D-3
	R_{12}	R_{12}'	0.3	LgB	パワー アンプ （ウーハ·−）		D-5	フロント スピーカ（ウーハ）（−）		C-3
	R_{13}	R_{13}'	0.3	BrR	ラジオ & ステレオ（RR, RH·+）		E-5	リヤ スピーカ RH （+）	⑤	E-11
	R_{14}	R_{14}'	0.3	BrW	ラジオ & ステレオ（RR, RH·−）		E-5	リヤ スピーカ RH （−）	⑤	E-11
	R_{15}	R_{15}'	0.3	BrB	ラジオ & ステレオ（RR, LH·+）		E-6	リヤ スピーカ LH （+）	⑤	E-11
	R_{16}	R_{16}'	0.3	BrY	ラジオ & ステレオ（RR, RH·−）		E-6	リヤ スピーカ LH （−）	⑤	E-11
	R_{19}	R_{19}'	0.5	LgB	リモート コントロール ミラー スイッチ （SR）	④	D-10	リモート コントロール ミラー RH （SR）		A-14
	R_{20A}	R_{20B}	0.5	LgR	リモート コントロール ミラー スイッチ （M_2）	④	D-10	リモート コントロール ミラー RH （M_2）		A-14
		R_{20C}	0.5	LgR	R_{20A}〜R_{20B}に接続			リモート コントロール ミラー LH （M_2）		B-1
	R_{21}	R_{21}'	0.5	Lg	リモート コントロール ミラー スイッチ （m_2）	④	D-10	リモート コントロール ミラー RH （m_2）		A-14
	R_{22}	R_{22}'	0.5	BrY	リモート コントロール ミラー スイッチ （SL）	④	D-10	リモート コントロール ミラー LH （SL）		B-1
	R_{24}	R_{24}'	0.5	BrB	リモート コントロール ミラー スイッチ （m_1）	④	D-10	リモート コントロール ミラー LH （m_1）		B-1
	R_{30}	R_{30}'	0.5	RW	ラジオ & ステレオ （AMP·+）		E-5	パワー アンプ （AMP·B）		D-5
	T_1	T_1'	0.5	RL	———		D-7	———		E-11
	T_2	T_2'	0.5	V	ラジオ & ステレオ（FR, RH·+）（ショートピン）		E-10	フロント スピーカ RH（+）（ショートピン）		E-10
	T_3	T_3'	0.5	Gr	ラジオ & ステレオ（FR, RH·−）（ショートピン）		E-10	フロント スピーカ RH（−）（ショートピン）		E-10
	V_{1A}	V_{1B}	0.5	Y	ヒューズ （メータ 7.5A）	⑪	E-13	トランスミッション コントロール リレー （1）		B-10
		V_{1C}	0.5	Y	V_{1A}〜V_{1B}に接続			パワー ウインド リレー （2）		C-13
		V_{1D}	0.5	Y	V_{1A}〜V_{1B}に接続			デフォガ リレー （1）	⑪	D-14
	V_2	V_2'	0.5	GW	トランスミッション コントロール スイッチ （RE）	④	D-10	トランスミッション コントロール リレー （2）		B-10
	V_3	V_3'	0.5	B	トランスミッション コントロール リレー （4）		B-10	トランスミッション ソレノイド	⑦	E-2
	V_4	V_4'	0.3	YL	トランスミッション コントロール スイッチ （L）	④	D-10	油圧スイッチ	⑦	E-2
	V_{5A}	V_{5B}	0.5	YR	トランスミッション コントロール リレー （3）		B-10	水温スイッチ	⑦	E-2
○		V_{5C}	0.5	YR	V_{5A}〜V_{5B}に接続			オート ドライブ コンピュータ （2）		D-2
○	V_6	V_6'	0.5	Gr	オート ドライブ コントロール スイッチ （4）	④	D-10	オート ドライブ コンピュータ （13）		D-1
○	V_7	V_7'	1.25	BY	クラッチ スイッチ （M/T車）		C-5	オート ドライブ コンピュータ （9）		D-2
○	V_8	V_8'	0.3	GrR	オート ドライブ コントロール スイッチ （2）	④	D-10	オート ドライブ コンピュータ （7）		D-2
○	V_9	V_9'	0.5	GrB	オート ドライブ アクチュエータ （S_2）		B-13	オート ドライブ コンピュータ （6）		D-1
○	V_{10}	V_{10}'	0.3	GrG	オート ドライブ コントロール スイッチ （8）	④	D-10	オート ドライブ コンピュータ （5）		D-1
○	V_{11}	V_{11}'	0.5	PW	オート ドライブ アクチュエータ （S_3）		B-13	オート ドライブ コンピュータ （4）		D-1
○	V_{12}	V_{12}'	0.3	PB	オート ドライブ コントロール スイッチ （5）	④	D-10	オート ドライブ コンピュータ （3）		D-2
○	V_{13A}	V_{13D}	0.5	LW	車速センサ またはスピードメータ ユニット （4P）	④	D-9	オート ドライブ コンピュータ （1）		D-2
⊞		V_{13C}	0.5	LW	V_{13A}〜V_{13D}に接続			クルーズ コンピュータ （f）		E-6
		V_{13E}	0.5	LW	V_{13A}〜V_{13D}に接続			———		E-11
	V_{14}	V_{14}'	0.5	LgB	ヒューズ（エレクトロニクス IG 15A）	④	D-9	———		E-10
○	V_{15}	V_{15}'	2	BW	イグニション スイッチ（ST_1）（A/T車）		C-5	オート ドライブ コンピュータ（9）（A/T車）		C-5

無断複製禁止

図2-3 ワイヤ，カウル（7/9）

マーク	記号		線径	線色	接続		ロケ	接続		ロケ
	X_{1A}	X_{1B}	0.5	BR	ヒューズ （イグニション 7.5A）	⑪	D-14	メーン リレー(イグニション用) (1)	⑫	A-2
		X_{1C}	0.5	BR	X_{1A}～X_{1B}に接続			メーン リレー(EFI用) (1)	⑫	A-2
	X_{2A}	X_{2B}	1.25	BY	EFI コンピュータ (+B)		B-3	メーン リレー(EFI用) (4)	⑫	A-2
		X_{2C}	0.5	BY	X_{2A}～X_{2B}に接続			チャージ ランプ リレー (1)	⑪	D-14
		X_{2D}	0.85	BY	X_{2A}～X_{2B}に接続			サーキット オープニング リレー (B)		D-13
		X_{2E}	0.5	BY	X_{2A}～X_{2B}に接続			O_2 センサ チエツク端子 (+B)		B-5
田		X_{2F}	0.5	BY	X_{2A}～X_{2B}に接続			クルーズ コンピュータ (IG)		E-6
	X_{3A}	X_{3B}	0.85	LB	サーキット オープニング リレー (F_P)		D-13	フユーエル ポンプ (F_P)	⑤	E-10
		X_{3C}	0.5	LB	X_{3A}～X_{3B}に接続			エア バルブ (F_P)	⑦	E-3
	X_{4A}	X_{4B}	0.5	G	サーキット オープニング リレー (F_C)		D-12	エア フロー メータ (F_C)		A-10
		X_{4C}	0.5	G	X_{4A}～X_{4B}に接続			フユーエル ポンプ チエツク端子 (F_C)		A-10
	X_5	$X_{5'}$	0.5	Y	EFI コンピュータ (THA)	⑦	E-2	エア フロー メータ (THA)		A-10
田	X_6	$X_{6'}$	0.5	W	クルーズ コンピュータ (τ)		E-6	EFI コンピュータ (#10)	⑦	E-2
	X_7	$X_{7'}$	0.5	LR	EFI コンピュータ (V_C)		B-3	エア フロー メータ (V_C)		A-10
	X_8	$X_{8'}$	0.5	YL	EFI コンピュータ (V_S)		B-3	エア フロー メータ (V_S)		A-10
	X_9	$X_{9'}$	0.5	B	EFI コンピュータ (IG)		B-3	リレー ブロック (2D30)	⑪	D-14
	X_{10A}	X_{10B}	0.5	シールド芯線	EFI コンピュータ (O_X)		B-3	O_2 センサ	⑦	E-3
	X_{10A}	X_{10E}	0.5	シールド芯線	EFI コンピュータ (O_X)		B-3	O_2 センサ チエツク端子 (O_X)		B-5
	X_{11}	$X_{11'}$	0.5	シールド編線	EFI コンピュータ (E_1)		B-3	O_2 センサ	⑦	E-3
	X_{12A}	X_{12B}	0.5	Br	EFI コンピュータ (E_2)		B-3	エア フロー メータ (E_2)		A-10
		X_{12C}	0.5	Br	X_{12A}～X_{12B}に接続			EFI コンピュータ ($\langle E_1 \rangle$)	⑦	E-2
		X_{12E}	0.5	シールド編線	X_{12A}～X_{12B}に接続			O_2 センサ チエツク端子(O_X) (－)		B-5
	X_{13}	$X_{13'}$	1.25	BY	EFI コンピュータ (V_B)		B-3	エア フロー メータ (V_B)		A-10
	－	－	0.5	BY	X_{2A}～X_{2B}に接続			X_{13}～$X_{13'}$に接続		
	X_{14}	$X_{14'}$	0.5	Gr	EFI コンピュータ (V_F)	⑦	E-3	O_2 センサ チエツク端子 (V_F)		B-5
	X_{16}	$X_{16'}$	0.5	Br	EFI コンピュータ ($\langle E_1 \rangle$)	⑦	E-3	O_2 センサ チエツク端子 (E_1)		B-5
	Y_2	$Y_{2'}$	0.5	GL	排気温ランプ	④	C-9	エミツシヨン コントロール コンピュータ (7)		D-13
	Y_3	$Y_{3'}$	0.5	YW	エミツシヨン コントロール コンピュータ (6)		D-13	チャージ ウオーニング ランプ (－)	⑪	D-14
	Y_{4A}	Y_{4B}	0.5	GB	エミツシヨン コントロール コンピュータ (3)		D-12	ガス温度センサ (＋)	⑤	E-10
		Y_{4C}	0.5	GB	Y_{4A}～Y_{4B}に接続			サービス用端子 (＋)		B-15
	Z_{1A}	Z_{1B}	2	WB	ボデー アース		C-2	ボデー アース （エンジン ルーム ワイヤ）	①	A-11
		Z_{1C}	2	WB	Z_{1A}～Z_{1B}に接続			ブロワ スイツチ (ℓ)		E-4
四		Z_{1D}	2	WB	～Z_{1C}に接続			エア コンデイシヨナ アンプ (A_2)	㉑	E-4
四		Z_{1D}	2	WB	～Z_{1C}に接続			エア コンデイシヨナ アンプ (H_1)	㉑	E-4
		Z_{1E}	1.25	WB	Z_{1A}～Z_{1B}に接続			リレー ブロック (2A06)	⑪	E-14
		Z_{1F}	2	WB	Z_{1A}～Z_{1B}に接続			ドア ワイヤ(RH) (－)	⑪	D-11
	Z_{2A}	Z_{2B}	2	WB	ボデー アース		C-2	ボデー アース		A-3
		Z_{2C}	1.25	WB	Z_{2A}～Z_{2B}に接続			ドア ワイヤ(LH) (－)	⑫	C-2

無断複製禁止

図2-3 ワイヤ，カウル（8/9）

マーク	記号		線径	線色	接続		ロケ	接続		ロケ
		Z_{2D}	1.25	WB	Z_{2A}～Z_{2B}に接続			リレー ブロツク	(1A01) Ⓘ	E-1
	Z_{3A}	Z_{3B}	0.85	WB	リレー ブロツク	(2B06) Ⓘ	D-14	シガレツト ライタ	(－)	D-7
田		Z_{3D}	0.5	WB	Z_{3A}～Z_{3B}に接続			エア コンデイシヨナ スイツチ	(t)	D-6
	Z_{4A}	Z_{4B}	0.5	WB	リレー ブロツク	(2H06) Ⓘ	D-12	ターン シグナル フラツシヤ	(E)	C-5
		Z_{4C}	0.5	WB	Z_{4A}～Z_{4B}に接続			ライト リトラクタ コントロール リレー	(6)	D-5
	Z_{5A}	Z_{5B}	0.5	WB	リレー ブロツク	(2H06) Ⓘ	D-12	デイマ スイツチ	(E_D)	E-9
		Z_{5C}	0.5	WB	Z_{5A}～Z_{5B}に接続			ライト コントロール スイツチ	(E_L)	E-9
		Z_{5D}	0.5	WB	Z_{5A}～Z_{5B}に接続			ワイパ コントロール スイツチ	(E_W)	E-8
		Z_{5E}	0.5	WB	Z_{5A}～Z_{5B}に接続			イグニシヨン キー照明	(－)	E-8
		Z_{5F}	0.5	WB	Z_{5A}～Z_{5B}に接続			―――		D-7
		Z_{5H}	0.5	WB	Z_{5A}～Z_{5B}に接続			ステツプ ランプ	(－)	D-9
	Z_{6A}	Z_{6B}	0.5	WB	リレー ブロツク	(2D06) Ⓘ	D-14	エア フロー メータ	(E_1)	A-10
		Z_{6C}	0.5	WB	Z_{6A}～Z_{6B}に接続			フユーエル ポンプ チエツク端子	(E_1)	A-10
	Z_{7A}	Z_{7B}	0.5	WB	リレー ブロツク	(2D06) Ⓘ	D-14	サーキツト オープニング リレー	(E_1)	E-12
	Z_{7C}	Z_{7B}	0.5	WB	フオグ ランプ リレー	(1)	D-13	サーキツト オープニング リレー	(E_1)	E-12
	Z_{8A}	Z_{8B}	0.5	WB	リレー ブロツク	(2A06) Ⓘ	E-14	フロント ターン シグナル ランプ RH	(－)	A-13
		Z_{8C}	0.5	WB	Z_{8A}～Z_{8B}に接続			クリアランス & パーキング フオグ ランプ RH	(－)	A-12
		Z_{8D}	0.5	WB	Z_{8A}～Z_{8B}に接続			サイド ターン シグナル ランプ RH	(－)	A-14
	Z_{10A}	Z_{10B}	0.85	Br	ラジオ & ステレオ	(－)	E-5	ボデー アース		C-10
		Z_{10C}	0.5	Br	Z_{10A}～Z_{10B}に接続			パワー アンプ	(－)	D-5
	Z_{11A}	Z_{11B}	1 25	Br	ボデー アース		C-11	リレー ブロツク	(2A07) Ⓘ	E-13
○	Z_{11A}	Z_{11C}	0.85	Br	ボデー アース		C-11	オート ドライブ コンピユータ	(10)	D-1
	Z_{12}	$Z_{12'}$	0.5	Br	リレー ブロツク	(2D07) Ⓘ	D-11	エミツシヨン コントロール コンピユータ	(5)	D-13
	Z_{16A}	Z_{16B}	0.5	WB	リレー ブロツク	(2B06) Ⓘ	D-13	ブレーキ レベル ウオーニング スイツチ	(－)	B-13
○		Z_{16C}	0.5	WB	Z_{16A}～Z_{16B}に接続	Ⓘ		オート ドライブ アクチユエータ	(S_1)	B-13
		Z_{16D}	0.5	WB	Z_{16A}～Z_{16B}に接続			パワー ウインド リレー	(1)	D-13
	Z_{20A}	Z_{20B}	0.5	WB	リレー ブロツク	(1A01) Ⓘ	E-2	グローブ ボツクス スイツチ	(－)	D-3
		Z_{20C}	0.5	WB	Z_{20A}～Z_{20B}に接続			ブロワ レジスタ	(K_3)	D-3
	Z_{21A}	Z_{21B}	0.5	WB	リレー ブロツク	(1A01) Ⓘ	E-2	フロント ターン シグナル ランプ LH	(－)	A-2
		Z_{21C}	0.5	WB	Z_{21A}～Z_{21B}に接続			クリアランス & パーキング フオグ ランプ LH	(－)	A-1
		Z_{21D}	0.5	WB	Z_{21A}～Z_{21B}に接続			サイド ターン シグナル ランプ LH	(－)	A-1
	Z_{22}	$Z_{22'}$	0.5	WB	リレー ブロツク	(1A01) Ⓘ	E-1	開けつワイパ リレー（ライズ アツプ式）	(10)	E-1
	Z_{23}	$Z_{23'}$	0.5	WB	リレー ブロツク	(1A01) Ⓘ	E-2	ヒータ リレー	(5)	C-1
田	Z_{24}	$Z_{24'}$	0.5	WB	リレー ブロツク	(1A01) Ⓘ	E-2	電動フアン リレー	(f_5)	A-2
田	Z_{30}	$Z_{30'}$	0.5	Br	クルーズ コンピユータ	(GND)	E-6	ボデー アース	Ⓖ	E-3

無断複製禁止

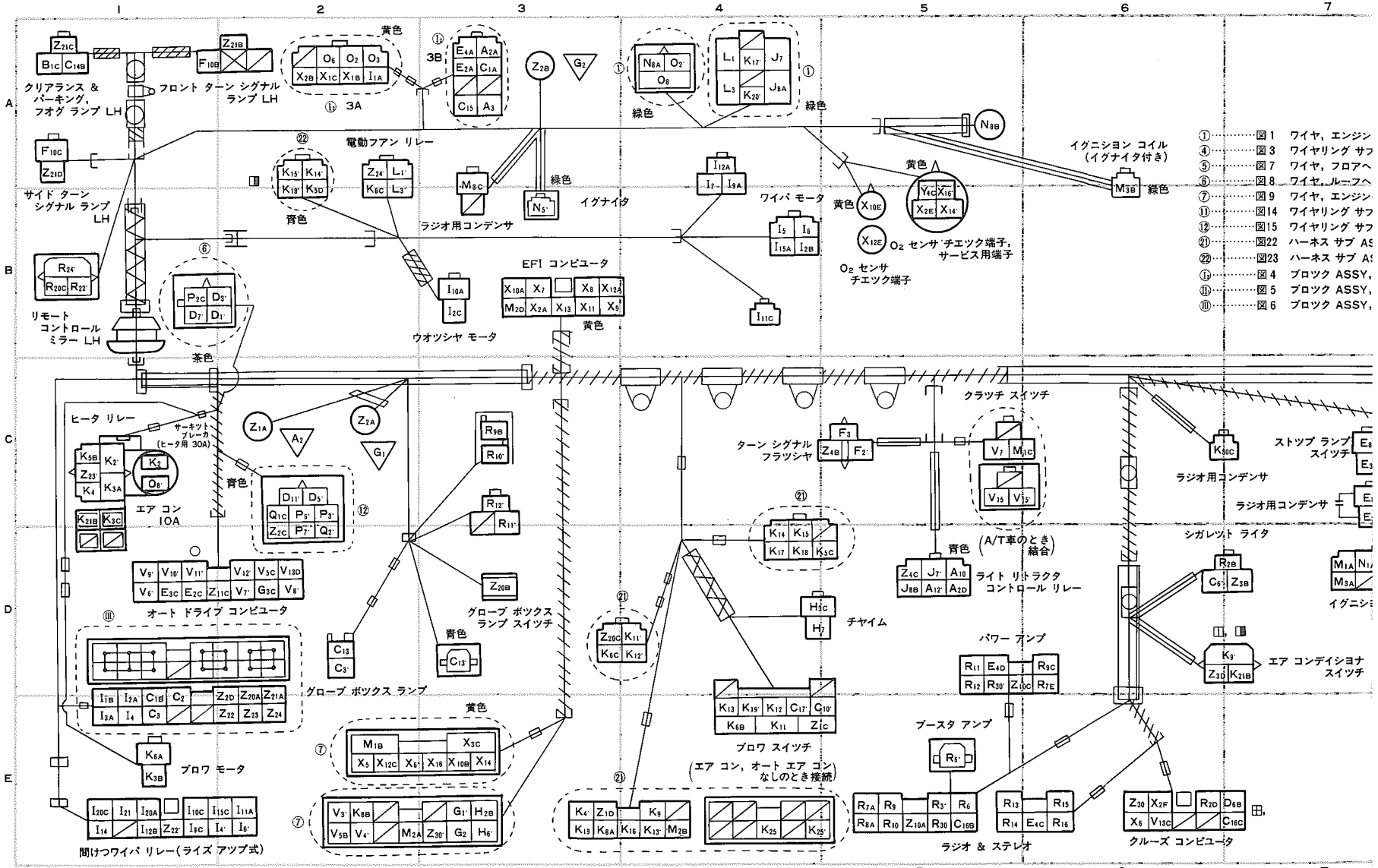
クリアランス & パーキング, フオグ ランプ LH
フロント ターン シグナル ランプ LH
サイド ターン シグナル ランプ LH
リモート コントロール ミラー LH
電動ファン リレー
ラジオ用コンデンサ
イグナイタ
ワイパ モータ
イグニション コイル (イグナイタ付き)
O2 センサ チエツク端子, サービス用端子
O2 センサ チエツク端子
EFI コンピユータ
ウオツシヤ モータ
ヒータ リレー
サーキット ブレーカ (ヒータ用 30A)
エア コン 10A
オート ドライブ コンピユータ
グローブ ボツクス ランプ スイツチ
グローブ ボツクス ランプ
ブロワ モータ
間けつワイパ リレー(ライズ アツプ式)
ターン シグナル フラツシヤ
クラツチ スイツチ
ライト リトラクタ コントロール リレー
(A/T車のとき結合)
チヤイム
ブロワ スイツチ
(エア コン, オート エア コンなしのとき接続)
パワー アンプ
ブースタ アンプ
ラジオ & ステレオ
ストツプ ランプ スイツチ
ラジオ用コンデンサ
シガレット ライタ
エア コンデイシヨナ スイツチ
クルーズ コンビユータ
黄色
緑色
茶色
青色
① 図1 ワイヤ, エンジン
④ 図3 ワイヤリング サブ
⑤ 図7 ワイヤ, フロアへ
⑥ 図8 ワイヤ, ルーフへ
⑦ 図9 ワイヤ, エンジン
⑪ 図14 ワイヤリング サブ
⑫ 図15 ワイヤリング サブ
㉑ 図22 ハーネス サブ AS
㉒ 図23 ハーネス サブ AS
Ⓙ 図4 ブロツク ASSY,
Ⓚ 図5 ブロツク ASSY,
Ⓛ 図6 ブロツク ASSY,

無断複製禁止

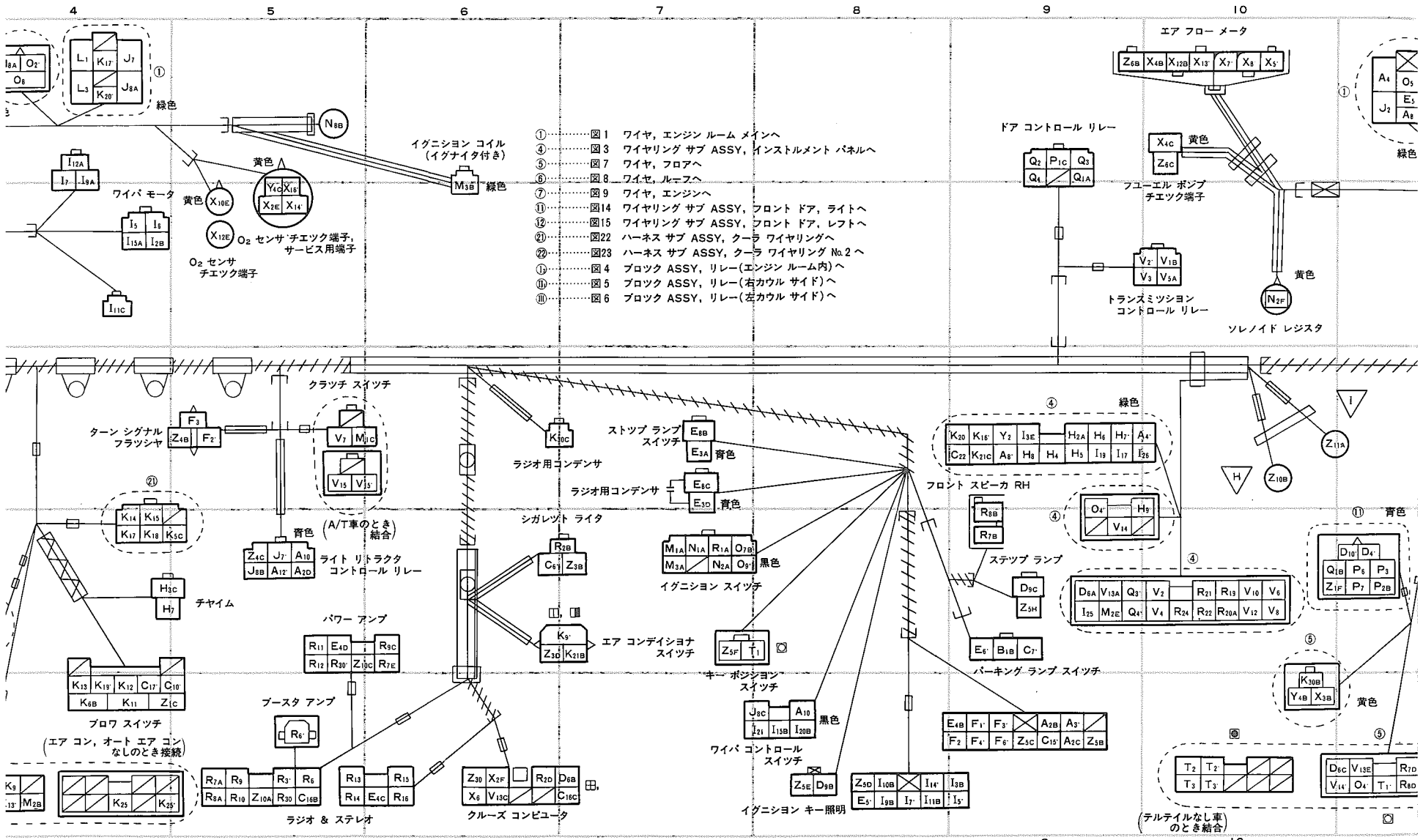

①……図1 ワイヤ，エンジン ルーム メインへ
④……図3 ワイヤリング サブ ASSY，インストルメント パネルへ
⑤……図7 ワイヤ，フロアへ
⑥……図8 ワイヤ，ルーフへ
⑦……図9 ワイヤ，エンジンへ
⑪……図14 ワイヤリング サブ ASSY，フロント ドア，ライトへ
⑫……図15 ワイヤリング サブ ASSY，フロント ドア，レフトへ
㉑……図22 ハーネス サブ ASSY，クーラ ワイヤリングへ
㉒……図23 ハーネス サブ ASSY，クーラ ワイヤリング No.2へ
Ⅰ……図4 ブロック ASSY，リレー(エンジン ルーム内)へ
Ⅱ……図5 ブロック ASSY，リレー(右カウル サイド)へ
Ⅲ……図6 ブロック ASSY，リレー(左カウル サイド)へ
エア フロー メータ
ドア コントロール リレー
フユーエル ポンプ チエツク端子
トランスミツシヨン コントロール リレー
ソレノイド レジスタ
イグニシヨン コイル (イグナイタ付き)
ワイパ モータ
O2 センサ チエツク端子
O2 センサ チエツク端子，サービス用端子
クラツチ スイツチ
ターン シグナル フラツシヤ
(A/T車のとき結合)
ライト リトラクタ コントロール リレー
チヤイム
ブロワ スイツチ
(エア コン，オート エア コン なしのとき接続)
パワー アンプ
ブースタ アンプ
ラジオ & ステレオ
クルーズ コンピユータ
ラジオ用コンデンサ
シガレツト ライタ
エア コンデイシヨナ スイツチ
ストツプ ランプ スイツチ
イグニシヨン スイツチ
キー ポジシヨン スイツチ
ワイパ コントロール スイツチ
イグニシヨン キー照明
フロント スピーカ RH
ステツプ ランプ
パーキング ランプ スイツチ
(テルテイルなし車のとき結合)
緑色
黄色
黒色

無断複製禁止

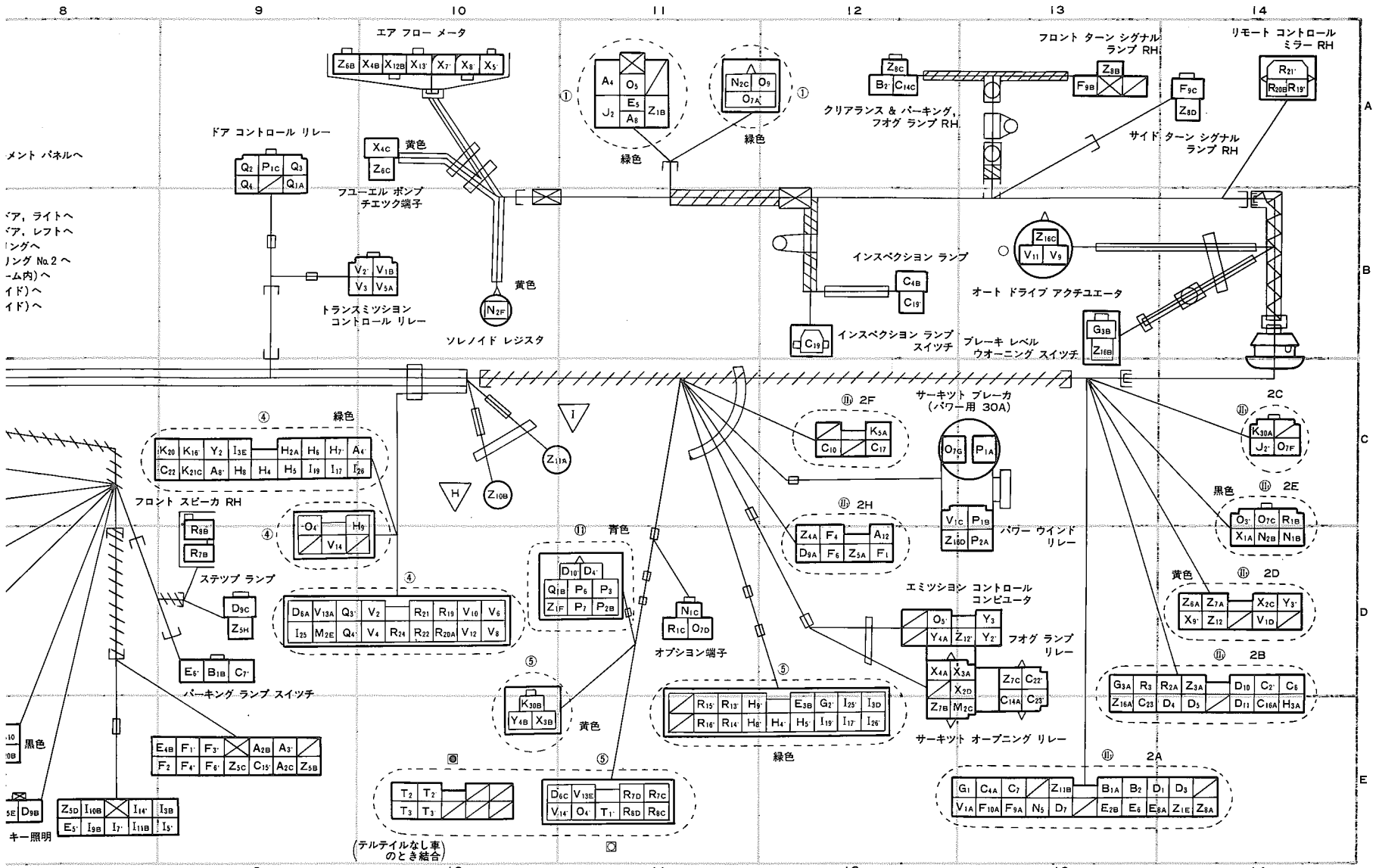
エア フロー メータ
ドア コントロール リレー
フューエル ポンプ チエツク端子
黄色
トランスミツシヨン コントロール リレー
ソレノイド レジスタ
緑色
クリアランス & パーキング, フオグ ランプ RH
フロント ターン シグナル ランプ RH
リモート コントロール ミラー RH
サイド ターン シグナル ランプ RH
インスペクシヨン ランプ
オート ドライブ アクチユエータ
インスペクシヨン ランプ スイツチ
ブレーキ レベル ウオーニング スイツチ
サーキット ブレーカ (パワー用 30A)
パワー ウインド リレー
エミツシヨン コントロール コンピユータ
フオグ ランプ リレー
サーキット オープニング リレー
オプシヨン端子
フロント スピーカ RH
ステップ ランプ
パーキング ランプ スイツチ
キー照明
黒色
青色
(テルテイルなし車のとき結合)
メント パネルへ
ア, ライトへ
ア, レフトへ
ング
ング No.2 へ
ーム内) へ
イド) へ
イド) へ

無断複製禁止

図2-4 ワイヤ，カウル(5M-GEU)（1/10）

マーク	回路	マーク	回路
⊞	クルーズ コンピュータ回路	■	ナビコン回路
○	オート ドライブ回路	□	エア コン回路
◨	オート エア コン回路	□	エア コン，オート エア コン回路なし
◬	サン ルーフ回路		

マーク	記号		線径	線色	接続		ロケ	接続		ロケ
	A_{2A}	A_{2B}	0.5	RY	ライト コントロール リレー (Hs)	Ⅰ	A-3	ライト コントロール スイッチ (H)		E-9
		A_{2C}	0.5	RY	A_{2A}～A_{2B}に接続			デイマ スイッチ (HF)		E-9
		A_{2D}	0.5	RY	A_{2A}～A_{2B}に接続			ライト リトラクタ コントロール リレー(1)		D-5
	A_3	A_3'	0.5	RB	デイマ リレー (2)	Ⅰ	A-3	デイマ スイッチ (HU)		E-9
	A_4	A_4'	0.5	RL	ヒューズ (ヘッド(右－アッパ) 15A)	①	A-11	ハイ ビーム インジケータ ランプ (＋)	④	C-9
	A_8	A_8'	0.5	RG	ライト リトラクタ モータ RH (4)	①	A-11	ハイ ビーム インジケータ ランプ (－)	④	C-9
	A_{10}	A_{10}'	0.5	GB	ライト リトラクタ コントロール リレー(2)		D-5	ライト コントロール スイッチ (D)		E-8
	A_{12}	A_{12}'	0.5	W	ヒューズ (ヘッドランプ リトラ 7.5A)	Ⅱ	D-12	ライト リトラクタ コントロール リレー(3)		D-5
	B_{1A}	B_{1B}	0.5	GO	リレー ブロック (2A25)	Ⅱ	E-13	パーキング ランプ スイッチ (L)		D-9
		B_{1C}	0.5	GO	B_{1A}～B_{1B}に接続			クリアランス & パーキング ランプ(LH)		A-1
	B_2	B_2'	0.5	GO	パーキング ランプ スイッチ (L)	Ⅱ	E-13	クリアランス & パーキング ランプ(RH)		A-12
	C_{1A}	C_{1B}	0.85	G	ヒューズ (テール ランプ 15A)	Ⅰ	A-3	リレー ブロック (1A02)	Ⅲ	E-1
	C_2	C_2'	0.85	G	ヒューズ (テール ランプ 15A)	Ⅲ	E-1	リレー ブロック (2B04)	Ⅱ	D-14
	C_3	C_3'	0.5	G	ヒューズ (テール ランプ 15A)	Ⅲ	E-1	グローブ ボックス ランプ (＋)		D-2
	C_{4A}	C_{4B}	0.5	G	ヒューズ (テール ランプ 15A)	Ⅱ	E-13	インスペクション ランプ (＋)		B-12
		C_{4C}	0.5	G	C_{4A}～C_{4B}に接続			ヘッドランプ クリーナ リレー(3)		B-11
	C_6	C_6'	0.5	G	ヒューズ (テール ランプ 15A)	Ⅱ	D-14	シガレット ライタ照明 (＋)		D-6
	C_7	C_7'	0.5	G	ヒューズ (テール ランプ 15A)	Ⅱ	E-13	パーキング ランプ スイッチ (TB)		D-9
	C_{10}	C_{10}'	0.5	WG	リレー ブロック (2F10)	Ⅱ	C-12	ヒータ コントロール照明 (－)		E-4
	C_{13}	C_{13}'	0.5	W	グローブ ボックス ランプ (－)		D-2	グローブ ボックス ランプ スイッチ		D-3
	C_{14A}	C_{14B}	0.5	GW	フオグ ランプ リレー (3)		D-13	フオグ ランプ (LH)		A-1
		C_{14C}	0.5	GW	C_{14A}～C_{14B}に接続			フオグ ランプ (RH)		A-12
	C_{15}	C_{15}'	0.3	RW	テール コントロール リレー (Ts)	Ⅰ	A-3	ライト コントロール スイッチ (T)		E-9
	C_{16A}	C_{16B}	0.5	G	ヒューズ (テール ランプ 15A)	Ⅱ	E-14	ラジオ & ステレオ (照明)		E-5
⊞		C_{16C}	0.5	G	C_{16A}～C_{16B}に接続			ドライブ コンピュータ キーボード (8) または クルーズ コンピュータ (DiM)		E-6
	C_{17}	C_{17}'	0.5	G	ヒューズ (テール ランプ 15A)	Ⅲ	C-12	ヒータ コントロール照明 (＋)		E-4
	C_{19}	C_{19}'	0.5	RW	インスペクション ランプ スイッチ		B-2	インスペクション ランプ (－)		B-12
	C_{22}	C_{22}'	0.5	GO	フオグ ランプ スイッチ	④	C-9	フオグ ランプ リレー (2)		D-13
	C_{23}	C_{23}'	0.5	GR	ヒューズ (フオグ ランプ15A)	Ⅱ	E-14	フオグ ランプ リレー (4)		D-13
	D_1	D_1'	0.3	R	ヒューズ (ルーム ランプ 7.5A)	Ⅱ	E-13	ルーム ランプ (B)	⑥	B-1
	D_3	D_3'	0.3	R	ヒューズ (ルーム ランプ 7.5A)	Ⅱ	E-13	マップ ランプ(電動サン ルーフ付き)(BL)	⑥	B-1
	D_4	D_4'	0.3	R	ヒューズ (ルーム ランプ 7.5A)	Ⅱ	E-14	カーテシ ランプ RH (＋)	⑪	D-11

無断複製禁止

図2-4 ワイヤ，カウル (2/10)

マーク	記号		線径	線色	接続		ロケ	接続		ロケ
	D_5	D_5'	0.3	R	ヒューズ（ルーム ランプ 7.5A）	⑪	E-14	カーテシ ランプ LH （+）	⑫	C-2
田	D_{6A}	D_{6B}	0.5	WL	ヒューズ（エレクトロニクス +B 15A）	④	D-9	ドライブ コンピュータ キーボード （9）またはクルーズ コンピュータ （B）		E-6
		D_{6C}	0.5	WL	D_{6A}～D_{6B}に接続			テルテイル コンピュータ （8）	⑤	E-10
	D_7	D_7'	0.3	RW	リレー ブロック （2A15）	⑪	E-13	ルーム ランプ （DOOR）	⑥	B-1
	D_{9A}	D_{9B}	0.5	RY	ルーム ランプ コントロール リレー（2）	⑪	D-12	イグニション キー照明		E-8
		D_{9C}	0.5	RY	D_{9A}～D_{9B}に接続			ステップ ランプ （+）		D-9
	D_{10}	D_{10}'	0.3	RW	リレー ブロック （2B15）	⑪	D-14	カーテシ ランプ RH （－）	⑪	D-11
	D_{11}	D_{11}'	0.3	RW	リレー ブロック （2B15）	⑪	D-14	カーテシ ランプ LH （－）	⑫	C-2
	E_{2A}	E_{2B}	0.85	GW	ヒューズ（ストップ ランプ 15A）	①	A-3	リレー ブロック （2A24）	⑪	E-13
○		E_{2C}	0.5	GW	E_{2A}～E_{2B}に接続			オート ドライブ コンピュータ（11）		D-1
	E_{3A}	E_{3B}	0.85	GR	ストップ ランプ スイッチ （－）		C-7	ストップ ランプ	⑤	E-12
○		E_{3C}	0.5	GR	E_{3A}～E_{3B}に接続			オート ドライブ コンピュータ（12）		D-1
	E_{4A}	E_{4B}	0.85	YL	ヒューズ （ハザード，ホーン 15A）	①	A-3	ターン シグナル & ハザード スイッチ（B_2）		E-9
	E_{4A}	E_{4C}	0.5	YL	ヒューズ （ハザード，ホーン 15A）	①	A-3	ラジオ & ステレオ （メモリー）		E-5
		E_{4D}	0.5	YL	E_{4A}～E_{4C}に接続			パワー アンプ （B）		D-5
	E_5	E_5'	0.5	GL	ホーン	①	A-11	ホーン ボタン		E-8
	E_6	E_6'	0.5	GW	ヒューズ（ストップ ランプ 15A）	⑪	E-13	パーキング ランプ スイッチ （P_B）		D-9
	E_{8A}	E_{8B}	0.85	GW	ヒューズ（ストップ ランプ 15A）	⑪	E-13	ストップ ランプ スイッチ （+）		C-7
	F_1	F_1'	0.5	YB	ヒューズ （ターン 7.5A）	⑪	D-12	ターン シグナル & ハザード スイッチ（B_1）		E-9
	F_2	F_2'	0.5	GR	ターン シグナル & ハザード スイッチ(F)		E-9	ターン シグナル フラッシャ （B）		C-5
	F_3	F_3'	0.85	GO	ターン シグナル フラッシャ （L）		C-5	ターン シグナル & ハザード スイッチ（T_B）		E-9
	F_4	F_4'	0.85	GY	リレー ブロック （2H02）	⑪	D-12	ターン シグナル & ハザード スイッチ（T_R）		E-9
	F_6	F_6'	0.85	GB	リレー ブロック （2H03）	⑪	D-12	ターン シグナル & ハザード スイッチ（T_L）		E-9
	F_{9A}	F_{9B}	0.5	GY	ターン シグナル & ハザード スイッチ(T_R)	⑪	E-13	フロント ターン シグナル ランプ（RH）		A-13
		F_{9C}	0.5	GY	F_{9A}～F_{9B}に接続			サイド ターン シグナル ランプ （RH）		A-14
	F_{10A}	F_{10B}	0.5	GB	ターン シグナル & ハザード スイッチ(T_L)	⑪	E-13	フロント ターン シグナル ランプ（LH）		A-1
		F_{10C}	0.5	GB	F_{10A}～F_{10B}に接続			サイド ターン シグナル ランプ （LH）		A-1
	G_1	G_1'	0.5	Y	ヒューズ （メータ 7.5A）	⑪	E-13	バック アップ ランプ スイッチ（+）	⑦	E-3
	G_2	G_2'	0.5	WL	バック アップ ランプ スイッチ（－）	⑦	E-3	バック アップ ランプ	⑤	E-12
	G_{3A}	G_{3B}	0.5	WR	ブレーキ ウオーニング ランプ	⑪	D-13	ブレーキ レベル ウオーニング スイッチ		B-13
○		G_{3C}	0.5	WR	G_{3A}～G_{3B}に接続			オート ドライブ コンピュータ(8)		D-2
	H_{2A}	H_{2C}	0.3	YB	オイル プレッシャ ウオーニング ランプ	④	C-9	オイル プレッシャ スイッチ	①	A-11
	H_{3A}	H_{3C}	0.5	Y	ヒューズ （メータ 7.5A）	⑪	E-14	チャイム （+）		D-4
	H_4	H_4'	0.5	LY	スピード メータ ユニット （F_{R1}）	④	C-9	フューエル センダ ゲージ （F_R）	⑤	E-12
	H_5	H_5'	0.3	YR	スピード メータ ユニット （F_{V1}）	④	C-9	フューエル センダ ゲージ （F_V）	⑤	E-12
	H_6	H_6'	0.3	YG	スピード メータ ユニット（$TEMP_1$）	④	C-9	ウオータ テンパラチャ センダ ゲージ	⑦	E-3
	H_7	H_7'	0.5	LR	チャイム （－）		D-4	スピードメータ ユニット （100CH）	④	C-9
	H_8	H_8'	0.5	LB	スピード メータ ユニット （E_2）	④	C-9	フューエル センダ ゲージ （E）	⑤	E-12

無断複製禁止

図2-4 ワイヤ，カウル（3/10）

マーク	記号		線径	線色	接続		ロケ	接続		ロケ
	H_9	H_9'	0.5	VG	フユーエル レベル ウオーニング ランプ	④	D-9	テルテイル コンピユータ (12)	⑤	E-12
	I_{1A}	I_{1B}	0.85	L	ヒユーズ (ワイパ 20A)	①	A-2	リレー ブロツク (1A03)	⑩	E-1
	I_{2A}	I_{2B}	0.85	L	ヒユーズ (ワイパ 20A)	⑩	E-1	ワイパ モータ (+B)		B-4
		I_{2C}	0.85	L	I_{2A}～I_{2B}に接続			ウオツシヤ モータ (+)		B-3
	I_{3A}	I_{3B}	0.85	L	ヒユーズ (ワイパ 20A)	⑩	E-1	ワイパ コントロール スイツチ (+B)		E-8
		I_{3C}	0.85	L	I_{3A}～I_{3B}に接続			ヘツドランプ クリーナ リレー (1)		B-11
		I_{3D}	0.85	L	I_{3A}～I_{3B}に接続			リヤ ワイパ モータ (B)	⑤	E-10
		I_{3E}	0.85	L	I_{3A}～I_{3B}に接続			リヤ ワイパ & デフオガ スイツチ (+B)	④	C-9
	I_4	I_4'	0.85	L	ヒユーズ (ワイパ 20A)	⑩	E-1	間けつワイパ リレー(ライズ アツプ式) (8)		E-1
	I_5	I_5'	0.85	LO	ワイパ モータ (+2)		B-4	ワイパ コントロール スイツチ (+2)		E-8
	I_6	I_6'	0.85	LB	ワイパ モータ (+1)		B-4	間けつワイパ リレー(ライズ アツプ式) (7)		E-2
	I_7	I_7'	0.5	LW	ワイパ モータ (S)		A-4	ワイパ コントロール スイツチ (+S)		E-8
	I_{9A}	I_{9B}	0.5	WR	ワイパ モータ (C_1)		A-4	ワイパ コントロール スイツチ (C_1)		E-8
		I_{9C}	0.5	WR	I_{9A}～I_{9B}に接続			間けつワイパ リレー(ライズ アツプ式) (9)		E-1
	I_{10A}	I_{10B}	0.5	LY	ウオツシヤ モータ (−)		B-3	ワイパ コントロール スイツチ (W)		E-8
		I_{10C}	0.5	LY	I_{10A}～I_{10B}に接続			間けつワイパ リレー(ライズ アツプ式) (3)		E-1
		I_{10E}	0.5	LY	I_{10A}～I_{10B}に接続			ヘツドランプ クリーナ リレー (2)		B-11
	I_{11A}	I_{11B}	0.85	LR	間けつワイパ リレー(ライズ アツプ式) (1)		E-2	ワイパ コントロール スイツチ (+1)		E-8
		I_{11C}	0.5	LR	I_{11A}～I_{11B}に接続			短絡端子		B-4
	I_{12A}	I_{12B}	0.5	WG	ワイパ モータ (−S)		A-4	間けつワイパ リレー(ライズ アツプ式) (11)		E-1
	I_{14}	I_{14}'	0.5	W	間けつワイパ リレー(ライズ アツプ式) (13)		E-1	ワイパ コントロール スイツチ (−S)		E-8
	I_{15A}	I_{15B}	0.5	Lg	ワイパ モータ (C_2)		B-4	ワイパ コントロール スイツチ (C_2)		E-8
		I_{15C}	0.5	Lg	I_{15A}～I_{15B}に接続			間けつワイパ リレー(ライズ アツプ式) (2)		E-1
	I_{17}	I_{17}'	0.85	LgR	リヤ ワイパ & デフオガ スイツチ (+1)	④	C-9	リヤ ワイパ モータ (+1)	⑤	E-12
	I_{19}	I_{19}'	0.85	LgY	リヤ ワイパ & デフオガ スイツチ (W)	④	C-9	リヤ ウオツシヤ モータ (+)	⑤	E-12
	I_{20A}	I_{20B}	0.5	PW	間けつワイパ リレー(ライズ アツプ式) (4)		E-1	間けつ時間調整ボリユーム (VR_1)		E-8
		I_{20C}	0.5	PW	I_{20A}～I_{20B}に接続			間けつワイパ リレー(ライズ アツプ式) (6)		E-1
	I_{21}	I_{21}'	0.3	PB	間けつワイパ リレー(ライズ アツプ式) (5)		E-1	間けつ時間調整ボリユーム (VR_2)		E-8
	I_{25}	I_{25}'	0.3	LW	リヤ ワイパ & デフオガ スイツチ (INT)	④	D-9	間けつワイパ リレー(リヤ用) (6)	⑤	E-12
	I_{26}	I_{26}'	0.85	Lg	リヤ ワイパ & デフオガ スイツチ (S)	④	C-9	間けつワイパ リレー(リヤ用) (1)	⑤	E-12
	J_2	J_2'	2	RW	ヒユージブル リンク (0.3P)	①	A-11	ヒユーズ (ヘツドランプ リトラ 7.5A)	⑩	C-14
	J_7	J_7'	0.5	GR	ライト リトラクタ モータ (3)	①	A-4	ライト リトラクタ コントロール リレー(4)		D-5
	J_{8A}	J_{8B}	0.5	GW	ライト リトラクタ モータ (5)	①	A-4	ライト リトラクタ コントロール リレー(5)		D-5
		J_{8C}	0.5	GW	J_{8A}～J_{8B}に接続			ライト コントロール スイツチ (U)		E-8
	J_{10A}	J_{10B}	2	L	ヘツドランプ クリーナ モータ (−)	⑩	A-5	ヘツドランプ クリーナ リレー(5)		B-11
	K_2	K_2'	2	LR	サーキツト ブレーカ (ヒータ用 30A)		C-1	ヒータ リレー (3)		C-1
	K_{3A}	K_{3B}	2	L	ヒータ リレー (4)		C-1	ブロワ モータ (+)		E-1
□		K_{3C}	2	L	K_{3A}～K_{3B}に接続			ヒユーズ (エア コン 10A)		C-1

無断複製禁止

図2-4 ワイヤ，カウル（4/10）

マーク	記号		線径	線色	接続		ロケ	接続		ロケ
□■	K_4	K_4'	0.3	LW	ヒータ リレー (2)		C-1	エア コン カット リレー	㉑	E-4
	K_{5A}	K_{5B}	0.5	Y	ヒューズ (メータ 7.5A)	⑪	C-12	ヒータ リレー (1)		C-1
■		K_{5C}	0.5	Y	K_{5A}～K_{5B}に接続			エア コンデイショナ アンプ (G_1)	㉑	D-4
■		K_{5D}	0.5	Y	K_{5A}～K_{5B}に接続			VSV(ウオータ バルブ用) (g_1)	㉒	A-2
	K_{6A}	K_{6B}	2	LB	ブロワ モータ (－)		E-1	ブロワ スイッチ (m_1)		E-4
		K_{6C}	2	LB	K_{6A}～K_{6B}に接続			ブロワ レジスタ (M_2)		D-3
■		K_{6C}	2	LB	K_{6A}～K_{6B}に接続			ブロワ レジスタ (M)	㉑	D-3
□■	K_{8A}	K_{8B}	0.5	BW	エア コンデイショナ アンプ (B_1)	㉑	E-3	マグネット クラッチ	⑦	E-2
□■		K_{8C}	0.5	BW	K_{8A}～K_{8B}に接続			電動ファン リレー (h_5)		A-2
□■	K_9	K_9'	0.5	YL	エア コンデイショナ アンプ (B_4)	㉑	E-4	エア コンデイショナ スイッチ (y)		D-7
□	K_{11}	K_{11}'	2	LR	ブロワ スイッチ (h)		E-4	ブロワ レジスタ (P_1)		D-4
■	K_{11}	K_{11}'	2	LR	ブロワ スイッチ (h)		E-4	冷寒時リレー(50℃) (P)	㉑	D-4
□	K_{12}	K_{12}'	0.85	LY	ブロワ スイッチ (k)		E-4	ブロワ レジスタ (K_2)		D-4
■	K_{12}	K_{12}'	0.85	LY	ブロワ スイッチ (k)		E-4	ブロワ レジスタ (K)	㉑	D-4
■	K_{13}	K_{13}'	0.3	R	ブロワ スイッチ (t_1)		E-4	冷寒時リレー(30℃) (P_8)	㉑	E-4
■	K_{14}	K_{14}'	0.3	PG	冷寒時リレー(30℃) (J_1)	㉑	D-4	水温スイッチ(30℃) (j_1)	㉒	A-2
■	K_{15}	K_{15}'	0.3	GW	冷寒時リレー(50℃) (F_1)	㉑	D-4	水温スイッチ(50℃) (f_1)	㉒	A-2
■	K_{16}	K_{16}'	0.3	YG	検査端子 (N)	㉑	E-3	内気センサ (N_1)	④	C-9
■	K_{17}	K_{17}'	0.3	P	エア コンデイショナ アンプ (E_1)	㉑	D-4	外気センサ (e)	①	A-4
■	K_{18}	K_{18}'	0.3	YR	パワー サーボ (D_1)	㉑	D-4	VSV(ウオータ バルブ用) (d_1)	㉒	A-2
□■	K_{19}	K_{19}'	0.3	LW	エア コン カット リレー (α_1)	㉑	E-3	ブロワ スイッチ (P_9)		E-4
□■	K_{20}	K_{20}'	0.3	PB	内気センサ (C_1)	④	C-9	外気センサ (C_2)	①	A-4
□■	K_{21A}	K_{21B}	0.5	L	ヒューズ (エア コン 10A)		C-1	エア コンデイショナ スイッチ (m)		D-7
■		K_{21C}	0.5	L	K_{21A}～K_{21B}に接続			内気センサ (G_2)	④	C-9
□	K_{25}	K_{25}'	0.5	B	ヒータ リレー (2)		E-4	ブロワ スイッチ (P_9)		E-4
	K_{30A}	K_{30B}	2	B	デフオガ リレー (4)	⑪	C-14	チョーク コイル	⑤	E-10
		K_{30C}	2	B	K_{30A}～K_{30B}に接続			ラジオ用コンデンサ		C-6
□■	L_1	L_1'	2	L	電動ファン モータ (b_5)	①	A-4	電動ファン リレー (d_5)		A-2
□■	L_3	L_3'	2	W	ヒュージブル リンク (0.3P)	①	A-4	電動ファン リレー (e_5)		A-2
	M_{1A}	M_{1B}	3	BW	イグニション スイッチ (ST_1)		D-7	ニュートラル スタート スイッチ(＋)	⑦	E-2
○		M_{1C}	2	BW	M_{1A}～M_{1B}に接続			クラッチ スイッチ (M/T車)		C-5
□■	M_{2A}	M_{2B}	2	B	スタータ (ST)	⑦	E-2	エア コン カット リレー (g_2)	㉑	E-3
		M_{2C}	2	B	M_{2A}～M_{2B}に接続			サーキット オープニング リレー (ST)		E-13
		M_{2D}	1.25	B	M_{2A}～M_{2B}に接続			EFI コンピュータ (STA)		B-3
		M_{2E}	1.25	B	M_{2A}～M_{2B}に接続			スピードメータ ユニット (ST)	④	D-9
	N_{1A}	N_{1B}	3	BY	イグニション スイッチ (IG_1)		D-7	ヒューズ ブロック (IG_1)	⑪	D-14
	N_{2A}	N_{2B}	3	BR	イグニション スイッチ (IG_2)		D-7	ヒューズ (イグニション 7.5A)	⑪	D-14
		N_{2C}	3	BR	N_{2A}～N_{2B}に接続			イグニション コイル(イグナイタ付き)(B)	①	A-11
	N_5	N_5'	0.5	B	リレー ブロック (2A30)	⑪	E-13	イグニション コイル (－)		B-3

無断複製禁止

図2-4 ワイヤ，カウル（5/10）

マーク	記号		線径	線色	接続		ロケ	接続		ロケ
	N_{8A}	N_{8B}	3	BR	イグニション スイッチ （IG_2）	①	A-4	イグニション コイル（イグナイタ付き）（B）		A-3
		N_{8C}	3	BR	N_{8A}～N_{8B}に接続			ソレノイド レジスタ （+B）		A-5
		N_{8D}	3	BR	N_{8A}～N_{8B}に接続			ラジオ用コンデンサ		A-3
	O_2	O_2'	3	WR	ヒユージブル リンク （0.3P）	Ⓛ	A-2	イグニション スイッチ （AM_2）	①	A-4
	O_3	O_3'	0.5	YG	ヒユーズ （チヤージ 7.5A）	Ⓛ	A-2	チヤージ ランプ リレー （2）	⑪	C-14
	O_4	O_4'	0.5	YW	チヤージ ランプ リレー （4）	④	D-9	テルテイル コンピュータ （14）	⑤	E-11
	O_5	O_5'	0.5	B	ヒユーズ （エンジン 15A）	①	A-11	エミッション コントロール コンピュータ（4）		D-12
	O_6	O_6'	3	W	ヒユージブル リンク （1.0Y）	Ⓛ	A-2	ヘッドランプ クリーナ モータ（+）	⑩	A-5
	O_{7A}	O_{7B}	3	W	オールタネータ（IC レギュレータ付き）（B）	①	A-11	イグニション スイッチ （AM_1）		D-7
		O_{7C}	3	W	O_{7A}～O_{7B}に接続			ヒユーズ ブロック （B）	⑪	C-14
		O_{7F}	3	W	O_{7A}～O_{7B}に接続			ヒユーズ （フオグ ランプ15A）	⑪	C-14
		O_{7G}	3	W	O_{7A}～O_{7B}に接続			サーキット ブレーカ（パワー ウインド用 30A）		C-13
	O_8	O_8'	3	W	オールタネータ （B）	①	A-4	サーキット ブレーカ （ヒータ用 30A）		C-1
	O_9	O_9'	3	WR	ヒユージブル リンク （0.3P）	①	A-11	イグニション スイッチ （AM_2）		D-7
	P_{1A}	P_{1B}	2	Y	サーキット ブレーカ（パワー ウインド用 30A）		C-13	パワー ウインド リレー （4）		C-13
		P_{1C}	2	Y	P_{1A}～P_{1B}に接続			ドア コントロール リレー （1）		A-9
	P_{2A}	P_{2B}	2	YR	パワー ウインド リレー （3）		D-13	ワンタッチ式パワー ウインドマスタ スイッチ（+）	⑪	D-11
△		P_{2C}	2	YR	P_{2A}～P_{2B}に接続			マツプ ランプ（電動サン ルーフ付き）（BM）	⑥	B-1
	P_3	P_3'	2	YW	ワンタッチ式パワー ウインドマスタ スイッチ（+）	⑪	D-11	パワー ウインド スイッチ （A）	⑫	C-2
	P_6	P_6'	2	LB	ワンタッチ式パワー ウインドマスタ スイッチ（E）	⑪	D-11	パワー ウインド スイッチ （E）	⑫	C-2
	P_7	P_7'	2	LR	ワンタッチ式パワー ウインドマスタ スイッチ（F）	⑪	D-11	パワー ウインド スイッチ （D）	⑫	C-2
	Q_{1A}	Q_{1B}	2	G	ドア コントロール リレー （5）		A-6	ドア コントロール ソレノイド （RH, LOCK）	⑪	D-11
		Q_{1C}	1.25	G	Q_{1A}～Q_{1B}に接続			ドア コントロール ソレノイド （LH, LOCK）	⑫	C-2
	Q_2	Q_2'	1.25	GB	ドア コントロール リレー （4）		A-6	ドア コントロール ソレノイド（LH, UNLOCK）	⑫	C-2
	Q_3	Q_3'	0.3	GY	ドア コントロール リレー （3）		A-6	ドア コントロール スイッチ （LOCK）	④	D-9
	Q_4	Q_4'	0.3	GR	ドア コントロール リレー （2）		A-6	ドア コントロール スイッチ（UNLOCK）	④	D-9
	R_{1A}	R_{1B}	3	LR	イグニション スイッチ （ACC）		D-7	ヒユーズ ブロック （B）	⑪	C-14
	R_{2A}	R_{2B}	0.85	RG	ヒユーズ （ライタ 15A）	⑪	D-4	シガレット ライタ （+）		D-6
□		R_{2D}	0.5	RG	R_{2A}～R_{2B}に接続			ドライブ コンピュータ キーボード（7）またはクルーズ コンピュータ （ACC）		E-6
	R_3	R_3'	0.5	Gr	ヒユーズ （ラジオ 7.5A）	⑪	D-14	ラジオ & ステレオ （B）		E-5
	R_6	R_6'	0.5	B	ラジオ & ステレオ （AMP）		E-5	ブースタ アンプ		E-5
	R_{7A}	R_{7C}	0.3	VW	ラジオ & ステレオ （FR, RH·+）		E-5	テルテイル コンピュータ （1）	⑤	E-11
	R_{7D}	R_{7B}	0.3	V	テルテイル コンピュータ （2）	⑤	E-11	フロント スピーカ RH （+）		D-9
	R_{8A}	R_{8C}	0.3	GrB	ラジオ & ステレオ （FR, RH·−）		E-5	テルテイル コンピュータ （9）	⑤	E-11
	R_{8D}	R_{8B}	0.3	Gr	テルテイル コンピュータ （10）	⑤	E-11	フロント スピーカ RH （−）		D-9
	R_{9A}	R_{9B}	0.3	GrR	ラジオ & ステレオ （FR, LH·+）		E-5	フロント スピーカ LH （+）		C-3
	R_{10}	R_{10}'	0.3	VG	ラジオ & ステレオ （FR, LH·−）		E-5	フロント スピーカ LH （−）		C-3
	R_{11}	R_{11}'	0.3	LgR	パワー アンプ （ウーハ·+）		D-5	フロント スピーカ（ウーハ）（+）		D-3

無断複製禁止

図2-4 ワイヤ，カウル（6/10）

マーク	記号		線径	線色	接続		ロケ	接続		ロケ
	R_{12}	R_{12}'	0.3	LgB	パワー アンプ （ウーハ・－）		D-5	フロント スピーカ（ウーハ）（－）		C-3
	R_{13}	R_{13}'	0.3	BrR	ラジオ & ステレオ （RR,RH・＋）		E-5	リヤ スピーカ RH （＋）	⑤	E-11
	R_{14}	R_{14}'	0.3	BrW	ラジオ & ステレオ （RR,RH・－）		E-5	リヤ スピーカ RH （－）	⑤	E-11
	R_{15}	R_{15}'	0.3	BrB	ラジオ & ステレオ （RR,LH・＋）		E-6	リヤ スピーカ LH （＋）	⑤	E-11
	R_{16}	R_{16}'	0.3	BrY	ラジオ & ステレオ （RR,LH・－）		E-6	リヤ スピーカ LH （－）	⑤	E-11
	R_{19}	R_{19}'	0.5	LgB	リモート コントロール ミラー スイッチ （SR）	④	D-10	リモート コントロール ミラー RH （SR）		A-14
	R_{20A}	R_{20B}	0.5	LgR	リモート コントロール ミラー スイッチ （M_2）	④	D-10	リモート コントロール ミラー RH （M_2）		A-14
		R_{20C}	0.5	LgR	R_{20A}～R_{20B}に接続			リモート コントロール ミラー LH （M_2）		B-1
	R_{21}	R_{21}'	0.5	Lg	リモート コントロール ミラー スイッチ （m_2）	④	D-10	リモート コントロール ミラー RH （m_2）		A-14
	R_{22}	R_{22}'	0.5	BrY	リモート コントロール ミラー スイッチ （SL）	④	D-10	リモート コントロール ミラー LH （SL）		B-1
	R_{24}	R_{24}'	0.5	BrB	リモート コントロール ミラー スイッチ （m_1）	④	D-10	リモート コントロール ミラー LH （m_1）		B-1
	T_1	T_1'	0.5	RL	キー ポジション スイッチ		D-7	テルテイル コンピュータ （5）	⑤	E-11
	V_{1A}	V_{1B}	0.5	Y	ヒューズ （メータ 7.5A）	⑪	E-13	トランスミッション コントロール リレー （1）		B-10
		V_{1C}	0.5	Y	V_{1A}～V_{1B}に接続			パワー ウインド リレー （2）		C-13
		V_{1D}	0.5	Y	V_{1A}～V_{1B}に接続			デフオガ リレー （1）	⑪	D-14
	V_2	V_2'	0.5	GW	トランスミッション コントロール スイッチ（RE）	④	D-10	トランスミッション コントロール リレー （2）		B-10
	V_3	V_3'	0.5	B	トランスミッション コントロール リレー （4）		B-10	トランスミッション ソレノイド	⑦	E-2
	V_4	V_4'	0.3	YL	トランスミッション コントロール スイッチ （L）	④	D-10	油圧スイッチ	⑦	E-2
	V_{5A}	V_{5B}	0.5	YR	トランスミッション コントロール リレー （3）		B-10	水温スイッチ	⑦	E-2
○		V_{5C}	0.5	YR	V_{5A}～V_{5B}に接続			オート ドライブ コンピュータ （2）		D-2
○	V_6	V_6'	0.5	Gr	オート ドライブ コントロール スイッチ（4）	④	D-10	オート ドライブ コンピュータ （13）		D-1
○	V_7	V_7'	1.25	BY	クラッチ スイッチ （M/T車）		C-5	オート ドライブ コンピュータ （9）		D-2
○	V_8	V_8'	0.3	GrR	オート ドライブ コントロール スイッチ（2）	④	D-10	オート ドライブ コンピュータ （7）		D-2
○	V_9	V_9'	0.5	GrB	オート ドライブ アクチュエータ （S_2）		B-13	オート ドライブ コンピュータ （6）		D-1
○	V_{10}	V_{10}'	0.3	GrG	オート ドライブ コントロール スイッチ（8）	④	D-10	オート ドライブ コンピュータ （5）		D-1
○	V_{11}	V_{11}'	0.5	PW	オート ドライブ アクチュエータ （S_3）		B-13	オート ドライブ コンピュータ （4）		D-1
○	V_{12}	V_{12}'	0.3	PB	オート ドライブ コントロール スイッチ（5）	④	D-10	オート ドライブ コンピュータ （3）		D-2
○	V_{13A}	V_{13D}	0.5	LW	スピードメータ ユニット （4P）	④	D-9	オート ドライブ コンピュータ （1）		D-2
田		V_{13C}	0.5	LW	V_{13A}～V_{13D}に接続			ドライブ コンピュータ キーボード （3） またはクルーズ コンピュータ （f）		E-6
		V_{13E}	0.5	LW	V_{13A}～V_{13D}に接続			テルテイル コンピュータ （11）	⑤	E-11
	V_{14}	V_{14}'	0.5	LgB	ヒューズ（エレクトロニクス IG 15A）	④	D-9	テルテイル コンピュータ （15）	⑤	E-10
○	V_{15}	V_{15}'	2	BW	イグニション スイッチ（ST_1）（A/T車）		C-5	オート ドライブ コンピュータ（9）（A/T車）		C-5
□	V_{20}	V_{20}'	0.3	Gr	ドライブ コンピュータ キーボード （b）		E-7	マグネチック フィールド センサ（b）	⑥	B-2
□	V_{21}	V_{21}'	0.3	GrR	ドライブ コンピュータ キーボード （a）		E-6	マグネチック フィールド センサ（a）	⑥	B-2
□	V_{22}	V_{22}'	0.3	GrB	ドライブ コンピュータ キーボード （c）		E-7	マグネチック フィールド センサ（c）	⑥	B-2
□	V_{23}	V_{23}'	0.3	GrG	ドライブ コンピュータ キーボード （d）		E-7	マグネチック フィールド センサ（d）	⑥	B-2
□	V_{24}	V_{24}'	0.3	PW	ドライブ コンピュータ キーボード （f）		E-7	マグネチック フィールド センサ（f）	⑥	B-2
	X_{1A}	X_{1B}	0.5	BR	ヒューズ （イグニション 7.5A）	⑪	D-14	メーン リレー（イグニション用）（1）	⑫	A-2
		X_{1C}	0.5	BR	X_{1A}～X_{1B}に接続			メーン リレー（EFI用） （1）	⑫	A-2

無断複製禁止

図2-4 ワイヤ，カウル（7/10）

マーク	記号		線径	線色	接続		ロケ	接続		ロケ
	X_{2A}	X_{2B}	1.25	BY	EFI コンピュータ	(+B)	B-3	メーン リレー(EFI用)	(4)	⑬ A-2
		X_{2C}	0.5	BY	X_{2A}～X_{2B}に接続			チヤージ ランプ リレー	(1)	⑪ D-14
		X_{2D}	0.85	BY	X_{2A}～X_{2B}に接続			サーキット オープニング リレー(B)		D-13
		X_{2E}	0.5	BY	X_{2A}～X_{2B}に接続			O_2 センサ チエツク端子	(+B)	B-5
田		X_{2F}	0.5	BY	X_{2A}～X_{2B}に接続			クルーズ コンピュータ	(IG)	E-6
	X_{3A}	X_{3B}	0.85	LB	サーキット オープニング リレー	(F_P)	D-13	フユーエル ポンプ	(F_P) ⑤	E-10
		X_{3C}	0.5	LB	X_{3A}～X_{3B}に接続			エア バルブ	(F_P) ⑦	E-3
	X_{4A}	X_{4B}	0.5	G	サーキット オープニング リレー	(F_C)	D-12	エア フロー メータ	(F_C)	A-10
		X_{4C}	0.5	G	X_{4A}～X_{4B}に接続			フユーエル ポンプ チエツク端子	(F_C)	A-10
	X_5	X_5'	0.5	Y	EFI コンピュータ	(THA) ⑦	E-2	エア フロー メータ	(THA)	A-10
田	X_6	X_6'	0.5	W	クルーズ コンピュータ	(τ)	E-6	EFI コンピュータ	(#10) ⑦	E-2
	X_7	X_7'	0.5	LR	EFI コンピュータ	(V_C)	B-3	エア フロー メータ	(V_C)	A-10
	X_8	X_8'	0.5	YL	EFI コンピュータ	(V_S)	B-3	エア フロー メータ	(V_S)	A-10
	X_9	X_9'	0.5	B	EFI コンピュータ	(IG)	B-3	リレー ブロツク	(2D30) ⑪	D-14
	X_{10A}	X_{10C}	0.5	シールド芯線	EFI コンピュータ	(O_X)	B-3	O_2 センサ		B-10
	X_{10A}	X_{10E}	0.5	シールド芯線	EFI コンピュータ	(O_X)	B-3	O_2 センサ チエツク端子	(O_X)	B-5
	X_{11}	X_{11}'	0.5	シールド編線	EFI コンピュータ	(E_1)	B-3	O_2 センサ		B-10
	X_{12A}	X_{12B}	0.5	Br	EFI コンピュータ	(E_2)	B-3	エア フロー メータ	(E_2)	A-10
		X_{12C}	0.5	Br	X_{12A}～X_{12B}に接続			EFI コンピュータ	($\langle E_1 \rangle$) ⑦	E-2
		X_{12E}	0.5	シールド編線	X_{12A}～X_{12B}に接続			O_2 センサ チエツク端子 (O_X)	(－)	B-5
	X_{13}	X_{13}'	1.25	BY	EFI コンピュータ	(V_B)	B-3	エア フロー メータ	(V_B)	A-10
	—	—	0.5	BY	X_{2A}～X_{2B}に接続			X_{13}～X_{13}'に接続		
	X_{14}	X_{14}'	0.5	Gr	EFI コンピュータ	(V_F) ⑦	E-3	O_2 センサ チエツク端子	(V_F)	B-5
	X_{15}	X_{15}'	0.5	P	EFI コンピュータ	(V_{MAX}) ⑦	E-3	スピード メータ ユニツト (180K)	④	D-9
	X_{16}	X_{16}'	0.5	Br	EFI コンピュータ	($\langle E_1 \rangle$) ⑦	E-3	O_2 センサ チエツク端子	(E_1)	B-5
	Y_2	Y_2'	0.5	GL	排気温ランプ	④	C-9	エミツシヨン コントロール コンピュータ(7)		D-13
	Y_3	Y_3'	0.5	YW	エミツシヨン コントロール コンピュータ(6)		D-13	チヤージ ウオーニング ランプ	(－) ⑪	D-14
	Y_{4A}	Y_{4B}	0.5	GB	エミツシヨン コントロール コンピュータ(3)		D-12	ガス温度センサ	(+) ⑤	E-10
		Y_{4C}	0.5	GB	Y_{4A}～Y_{4B}に接続			サービス用端子	(+)	B-15
	Z_{1A}	Z_{1B}	2	WB	ボデー アース		C-2	ボデー アース (エンジン ルーム ワイヤ)	①	A-11
		Z_{1C}	2	WB	Z_{1A}～Z_{1B}に接続			ブロワ スイツチ	(ℓ)	E-4
		Z_{1D}	2	WB	～Z_{1C}に接続			エア コンデイシヨナ アンプ	(A_2) ㉑	E-4
田		Z_{1D}	2	WB	～Z_{1C}に接続			エア コンデイシヨナ アンプ	(H_1) ㉑	E-4
■		Z_{1E}	1.25	WB	Z_{1A}～Z_{1B}に接続			リレー ブロツク	(2A06) ⑪	E-14
		Z_{1F}	2	WB	Z_{1A}～Z_{1B}に接続			ドア ワイヤ (RH)	(－) ⑪	D-11
		Z_{1G}	2	WB	Z_{1A}～Z_{1B}に接続			ヘツドランプ クリーナ リレー	(4)	B-11
	Z_{2A}	Z_{2B}	2	WB	ボデー アース		C-2	ボデー アース		A-3
		Z_{2C}	1.25	WB	Z_{2A}～Z_{2B}に接続			ドア ワイヤ (LH)	(－) ⑫	C-2
		Z_{2D}	1.25	WB	Z_{2A}～Z_{2B}に接続			リレー ブロツク	(1A01) ⑩	E-1
	Z_{3A}	Z_{3B}	0.85	WB	リレー ブロツク	(2B06) ⑪	D-14	シガレツト ライタ	(－)	D-7

無断複製禁止

図2-4 ワイヤ，カウル (8/10)

マーク	記号		線径	線色	接続		ロケ	接続		ロケ
中間		Z_{3D}	0.5	WB	Z_{3A}～Z_{3B}に接続			エア コンディショナ スイッチ (t)		D-6
	Z_{4A}	Z_{4B}	0.5	WB	リレー ブロック	(2H06) ⑪	D-12	ターン シグナル フラッシャ (E)		C-5
		Z_{4C}	0.5	WB	Z_{4A}～Z_{4B}に接続			ライト リトラクタ コントロール リレー (6)		D-5
	Z_{5A}	Z_{5B}	0.5	WB	リレー ブロック	(2H06) ⑪	D-12	デイマ スイッチ (E_D)		E-9
		Z_{5C}	0.5	WB	Z_{5A}～Z_{5B}に接続			ライト コントロール スイッチ (E_L)		E-9
		Z_{5D}	0.5	WB	Z_{5A}～Z_{5B}に接続			ワイパ コントロール スイッチ (E_W)		E-8
		Z_{5E}	0.5	WB	Z_{5A}～Z_{5B}に接続			イグニション キー照明 (－)		E-8
		Z_{5F}	0.5	WB	Z_{5A}～Z_{5B}に接続			キー ポジション スイッチ (－)		D-7
		Z_{5H}	0.5	WB	Z_{5A}～Z_{5B}に接続			ステップ ランプ (－)		D-9
	Z_{6A}	Z_{6B}	0.5	WB	リレー ブロック	(2D06) ⑪	D-14	エア フロー メータ (E_1)		A-10
		Z_{6C}	0.5	WB	Z_{6A}～Z_{6B}に接続			フユーエル ポンプ チエック端子 (E_1)		A-10
	Z_{7A}	Z_{7B}	0.5	WB	リレー ブロック	(2D06) ⑪	D-14	サーキット オープニング リレー (E_1)		E-12
	Z_{7C}	Z_{7B}	0.5	WB	フオグ ランプ リレー	(1)	D-13	サーキット オープニング リレー (E_1)		E-12
	Z_{8A}	Z_{8B}	0.5	WB	リレー ブロック	(2A06) ⑪	E-14	フロント ターン シグナル ランプ RH (－)		A-13
		Z_{8C}	0.5	WB	Z_{8A}～Z_{8B}に接続			クリアランス & パーキング, フオグ ランプ RH (－)		A-12
		Z_{8D}	0.5	WB	Z_{8A}～Z_{8B}に接続			サイド ターン シグナル ランプ RH (－)		A-14
	Z_{10A}	Z_{10B}	0.85	Br	ラジオ & ステレオ	(－)	E-5	ボデー アース		C-10
	Z_{11A}	Z_{11B}	1.25	Br	ボデー アース		C-11	リレー ブロック	(2A07) ⑪	E-13
○	Z_{11A}	Z_{11C}	0.85	Br	ボデー アース		C-11	オート ドライブ コンピュータ (10)		D-1
	Z_{12}	Z_{12}'	0.5	Br	リレー ブロック	(2D07) ⑪	D-11	エミッション コントロール コンピュータ (5)		D-13
	Z_{16A}	Z_{16B}	0.5	WB	リレー ブロック	(2B06) ⑪	D-13	ブレーキ レベル ウオーニング スイッチ (－)		B-13
○		Z_{16C}	0.5	WB	Z_{16A}～Z_{16B}に接続			オート ドライブ アクチュエータ (S_1)		B-13
		Z_{16D}	0.5	WB	Z_{16A}～Z_{16B}に接続			パワー ウインド リレー (1)		D-13
	Z_{20A}	Z_{20B}	0.5	WB	リレー ブロック	(1A01) ⑩	E-2	グローブ ボックス スイッチ (－)		D-3
		Z_{20C}	0.5	WB	Z_{20A}～Z_{20B}に接続			ブロワ レジスタ (K_3)		D-3
	Z_{21A}	Z_{21B}	0.5	WB	リレー ブロック	(1A01) ⑩	E-2	フロント ターン シグナル ランプ LH (－)		A-2
		Z_{21C}	0.5	WB	Z_{21A}～Z_{21B}に接続			クリアランス & パーキング, フオグ ランプ LH (－)		A-1
		Z_{21D}	0.5	WB	Z_{21A}～Z_{21B}に接続			サイド ターン シグナル ランプ LH (－)		A-1
	Z_{22}	Z_{22}'	0.5	WB	リレー ブロック	(1A01) ⑩	E-1	間けつワイパ リレー (ライズ アップ式) (10)		E-1
	Z_{23}	Z_{23}'	0.5	WB	リレー ブロック	(1A01) ⑩	E-2	ヒータ リレー (5)		C-1
中間	Z_{24}	Z_{24}'	0.5	WB	リレー ブロック	(1A01) ⑩	E-2	電動ファン リレー (f_5)		A-2
	J_{11}	J_{11}'	2	W	ヘッドランプ クリーナ リレー (5)	⑩	A-5	ヘッドランプ クリーナ モータ (－)		A-6
	O_{10}	O_{10}'	2	B	ヒユージブル リンク	(1.0Y) ⑩	A-5	ヘッドランプ クリーナ モータ (＋)		A-6
		E_{3D}	0.85	GR	E_{3A}～E_{3B}に接続			ラジオ用コンデンサ (－)		C-7
		E_{8C}	0.85	GW	E_{8A}～E_{3B}に接続			ラジオ用コンデンサ (＋)		C-7
		N_{1C}	3	BY	N_{1A}～N_{1B}に接続			オプション端子 (IG_1)		D-11
		O_{7D}	3	W	～O_{7C}に接続			オプション端子 (AM_1)		D-11
		R_{1C}	3	LR	R_{1A}～R_{1B}に接続			オプション端子 (ACC)		D-11

無断複製禁止

図2-4 ワイヤ，カウル（9/10）

マーク	記号		線径	線色	接続	ロケ	接続		ロケ
	R_{7A}	R_{7E}	0.5	VW	ラジオ & ステレオ（FR, RH・＋）	E-5	パワー アンプ	（FR・＋）	D-6
	R_{9A}	R_{9C}	0.5	GrR	ラジオ & ステレオ（FR, LH・＋）	E-5	パワー アンプ	（FL・＋）	D-6
	R_{30}	R_{30}'	0.5	RW	ラジオ & ステレオ（AMP・＋）	E-5	パワー アンプ	（AMP・B）	D-5
		Z_{10C}	0.5	Br	Z_{10A}～Z_{10B}に接続		パワー アンプ	（－）	D-5
田	Z_{30}	Z_{30}'	0.5	Br	ドライブ コンピュータ キーボード（2）またクルーズ コンピュータ（GND）	E-6	ボデー アース	⑦	E-3

無断複製禁止

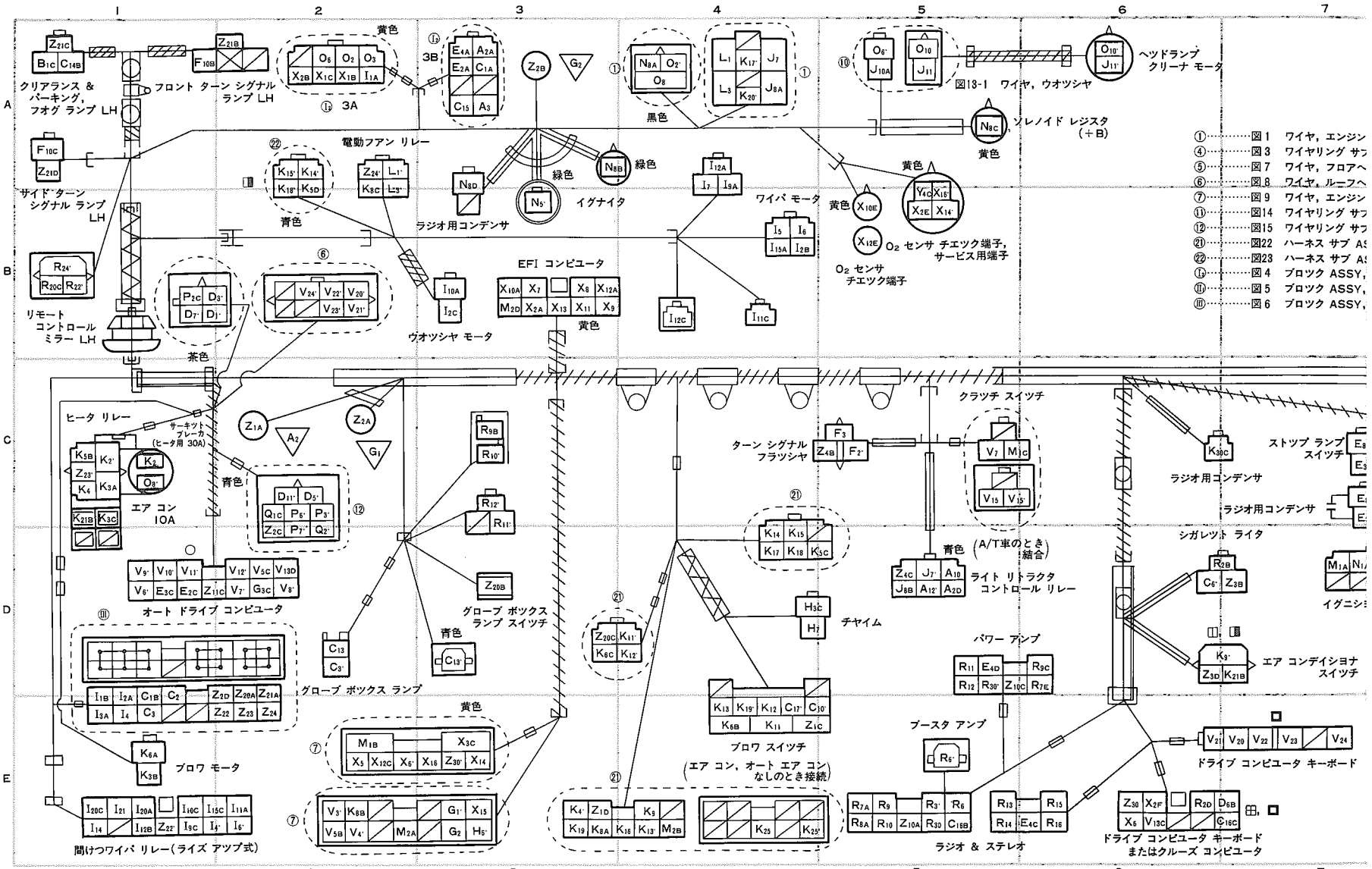
クリアランス & パーキング, フオグ ランプ LH
フロント ターン シグナル ランプ LH
黄色
3A
3B
黒色
ヘッドランプ クリーナ モータ
図13-1 ワイヤ，ウオツシヤ
ソレノイド レジスタ (＋B)
電動ファン リレー
青色
緑色
ラジオ用コンデンサ
イグナイタ
ワイパ モータ
サイド ターン シグナル ランプ LH
リモート コントロール ミラー LH
茶色
ウオツシヤ モータ
EFI コンピュータ
O2 センサ チエツク端子
O2 センサ チエツク端子，サービス用端子
ヒータ リレー
サーキット ブレーカ (ヒータ用 30A)
エア コン 10A
オート ドライブ コンピュータ
グローブ ボックス ランプ スイツチ
グローブ ボックス ランプ
ブロワ モータ
間けつワイパ リレー(ライズ アップ式)
ターン シグナル フラッシャ
クラツチ スイツチ
(A/T車のとき結合)
ライト リトラクタ コントロール リレー
チヤイム
ブロワ スイツチ
(エア コン，オート エア コンなしのとき接続)
パワー アンプ
ブースタ アンプ
ラジオ & ステレオ
ストツプ ランプ スイツチ
ラジオ用コンデンサ
シガレツト ライタ
エア コンデイショナ スイツチ
ドライブ コンビユータ キーボード
ドライブ コンビユータ キーボード またはクルーズ コンビユータ
① 図1 ワイヤ，エンジン
④ 図3 ワイヤリング サブ
⑤ 図7 ワイヤ，フロアヘ
⑥ 図8 ワイヤ，ルーフヘ
⑦ 図9 ワイヤ，エンジン
⑪ 図14 ワイヤリング サブ
⑫ 図15 ワイヤリング サブ
㉑ 図22 ハーネス サブ AS
㉒ 図23 ハーネス サブ AS
Ⓘ 図4 ブロツク ASSY，
Ⓙ 図5 ブロツク ASSY，
Ⓜ 図6 ブロツク ASSY，

無断複製禁止

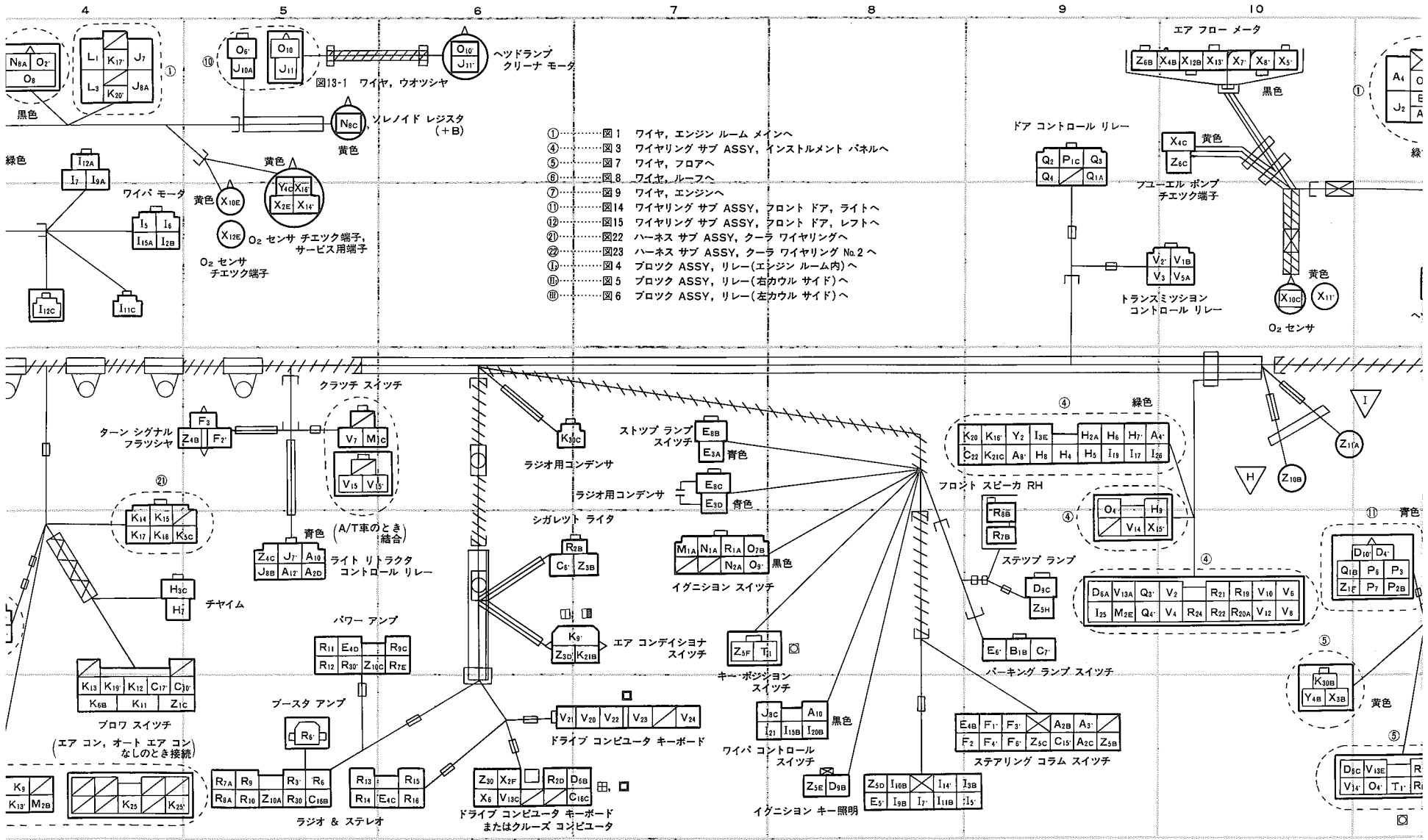

図13-1 ワイヤ，ウオツシヤ
ヘツドランプ クリーナ モータ
ソレノイド レジスタ (+B)
黒色
緑色
ワイパ モータ
O2 センサ チエツク端子，サービス用端子
O2 センサ チエツク端子
①……図1 ワイヤ，エンジン ルーム メインへ
④……図3 ワイヤリング サブ ASSY，インストルメント パネルへ
⑤……図7 ワイヤ，フロアへ
⑥……図8 ワイヤ，ルーフへ
⑦……図9 ワイヤ，エンジンへ
⑪……図14 ワイヤリング サブ ASSY，フロント ドア，ライトへ
⑫……図15 ワイヤリング サブ ASSY，フロント ドア，レフトへ
㉑……図22 ハーネス サブ ASSY，クーラ ワイヤリングへ
㉒……図23 ハーネス サブ ASSY，クーラ ワイヤリング No.2 へ
Ⅰ……図4 ブロツク ASSY，リレー(エンジン ルーム内)へ
Ⅱ……図5 ブロツク ASSY，リレー(右カウル サイド)へ
Ⅲ……図6 ブロツク ASSY，リレー(左カウル サイド)へ
エア フロー メータ
ドア コントロール リレー
フユーエル ポンプ チエツク端子
トランスミツシヨン コントロール リレー
O2 センサ
クラツチ スイツチ
ターン シグナル フラツシヤ
ラジオ用コンデンサ
ストツプ ランプ スイツチ
ラジオ用コンデンサ
シガレツト ライタ
イグニシヨン スイツチ
フロント スピーカ RH
ステツプ ランプ
パーキング ランプ スイツチ
ライト リトラクタ コントロール リレー
(A/T車のとき結合)
チヤイム
パワー アンプ
エア コンデイシヨナ スイツチ
キー ポジシヨン スイツチ
ブロワ スイツチ
(エア コン，オート エア コン なしのとき接続)
ブースタ アンプ
ドライブ コンピユータ キーボード
ワイパ コントロール スイツチ
ステアリング コラム スイツチ
ラジオ & ステレオ
ドライブ コンピユータ キーボード またはクルーズ コンピユータ
イグニシヨン キー照明

無断複製禁止

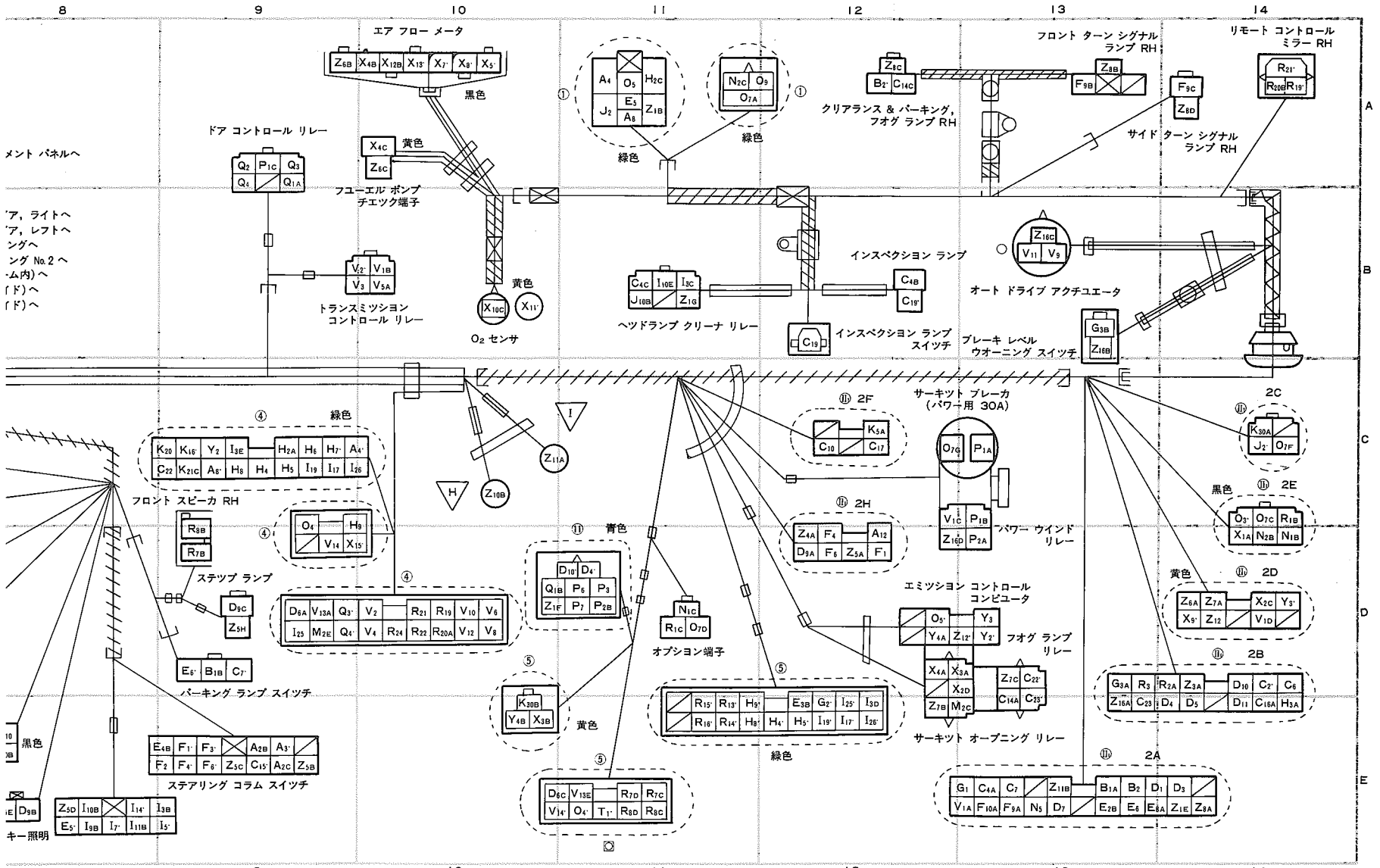
8
9
10
11
12
13
14
A
B
C
D
E
エア フロー メータ
黒色
ドア コントロール リレー
黄色
フューエル ポンプ チエツク端子
緑色
緑色
フロント ターン シグナル ランプ RH
リモート コントロール ミラー RH
クリアランス & パーキング, フオグ ランプ RH
サイド ターン シグナル ランプ RH
インスペクション ランプ
オート ドライブ アクチユエータ
トランスミツシヨン コントロール リレー
黄色
O2 センサ
ヘツドランプ クリーナ リレー
インスペクション ランプ スイツチ
ブレーキ レベル ウオーニング スイツチ
サーキット ブレーカ (パワー用 30A)
2F
2C
緑色
フロント スピーカ RH
2H
パワー ウインド リレー
黒色
2E
ステップ ランプ
青色
エミツシヨン コントロール コンピユータ
黄色
2D
フオグ ランプ リレー
オプシヨン端子
パーキング ランプ スイツチ
黄色
2B
サーキット オープニング リレー
緑色
ステアリング コラム スイツチ
2A
黒色
キー照明

無断複製禁止