ブロツク ASSY，リレー(左カウル サイド)

マーク	該 当 型 式	マーク	該 当 型 式
◉	IS-U	○	IG-EU
△	2T-GEU, 3T-EU, 18R-GEU	◎	5M-GEU

ワイヤ ハーネス側

ⅲ IA (IS-U, 2T
3T-EU,

03	03	02	02		01
I_2	I_4	C_2			Z_{18B}
I_{1B}	I_{3A}	$C_{1'}$	C_{3A}		Z_{1F}
03	03	02	02		01

2T-G
18R-

リレー ブロツク内回路図

ヘツドランプ クリーナ リレー(1)○，ヒユーズ ワイパ	IA03	I_{1B}	◉，△はZ_{1F}，○，◎はZ_{2D}	IA01	ボデー アース
ウオツシヤ モータ(+)○，◎，ワイパ モータ(+B)	IA03	◉，△はI_2，○◎はI_{2A}	◉，△は$Z_{22'}$，○，◎はZ_{20A}	IA01	グローブ ボツクス スイツチ(−)○，◎，ブロワ レジスタ(K_3)
間けつワイパ リレー(4)，間けつワイパ リレー(ライズ アツプ式)(B) リヤ ワイパ & デフオガ スイツチ(+B)，リヤ ワイパ モータ(B)	IA03	I_4	◉，△はZ_{20B}，○，◎はZ_{22}	IA01	間けつワイパ リレー(ライズ アツプ式)(10)，ワイパ コントロール スイツチ(E_W)◉，△
ヘツドランプ クリーナ リレー(1)◎，ワイパ コントロール スイツチ(+B)	IA03	I_{3A}	◉，△は$Z_{21'}$，○，◎はZ_{23}	IA01	ヒータ リレー(5)
			△は$Z_{19'}$，○，◎はZ_{24}	IA01	電動フアン リレー(f_3)○，◎，オート ドライブ アクチエータ(S_1)△
			◉，△はZ_{18B}，○，◎はZ_{21A}	IA01	フロント ターン シグナル ランプLH(−)○，◎，クリアランス & パーキング ランプ○，◎ フオグ ランプLH(−)○，◎，サイド ターン シグナル ランプ LH(−)○，◎ グローブ ボツクス ランプ スイツチ(−)◉，△
ヘツドランプ クリーナ リレー(3)○，ヒユーズ テール ランプ	IA02	◉，△は$C_{1'}$，○，◎はC_{1B}			
リレー ブロツク(2B04)	IA02	C_2			
グローブ ボツクス ランプ	IA02	◉，△はC_{3A}，○，◎はC_3			
	IA02				

ⅲ IA(IG-EU, 5M

03	03	02	02		01	0
I_{1B}	I_{2A}	C_{1B}	C_2		Z_{2D}	Z_{20}
I_{3A}	I_4	C_3			Z_{22}	Z_{2}
03	03	02	02		01	0

リレー ブロツク側

ⅲ IA

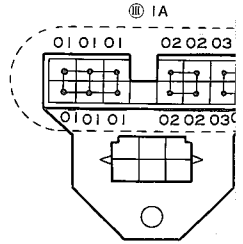

注 ワイヤ ハーネス側IAとリレー ブロツク

ⅲ……図2 ワイヤ，カウルと図6 ブロツク ASSY，リレー(左

無断複製禁止

マーク	該 当 型 式
○	IG-EU
◎	5M-GEU

ワイヤ ハーネス側

Ⅲ IA (IS-U, 2T-GEU, 3T-EU, 18R-GEU)

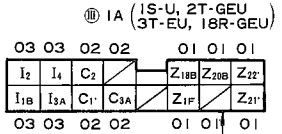

2T-GEU, 3T-EU
18R-GEUは$Z_{19'}$

リレー ブロツク内回路図

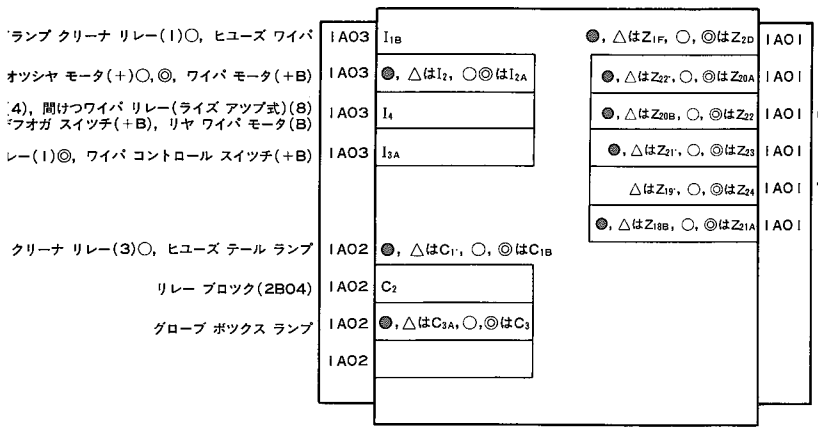

Ⅲ IA(IG-EU, 5M-GEU)

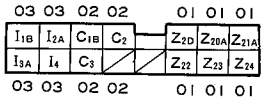

リレー ブロツク側

Ⅲ IA

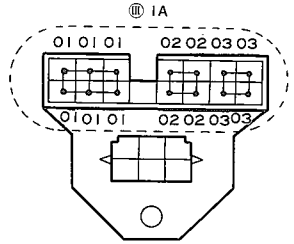

注　ワイヤ ハーネス側 IAとリレー ブロツク側 IAは接続されます。

Ⅲ……図2　ワイヤ，カウルと図6 ブロツク ASSY，リレー(左カウル サイド)の接続

無断複製禁止