システム別配線図

無断複製禁止

J/B NO.1(右カウル サイド)

電源		負荷	ページ
10A	エンジン	オルタネータ	12
7.5A	ラジオ NO.2	リモート コントロール アクチユエータ	58
		ラジオ & ステレオ	60
15A	メータ	排気温ランプ, チエツチ エンジン ランプ	15, 19, 23
		ランプ フエイリア センサ	30
		メーン リレー(パワー)	39, 44
		メーン リレー(パワー), ドア コントロール リレー	40
		デイフオツガ スイツチ, デイフオツガ リレー	46
		O/D OFF インジケータ, O/D ソレノイド	49
		トランスミツシヨン インジケータ, ニユートラル スタート スイツチ, パターン セレクト スイツチ	50
		コンビネーシヨン メータ	61
		ヒータ リレー	65, 70, 73
15A	エレクトロニクス IG	ECT-S コンピユータ	50
		A/D メーン スイツチ	54
		ウオーム アツプ リレー, エアコン アンプ, エアコン コンピユータ, ブロワ コントロール リレー, ヒータ コントロール & エアコン スイツチ	69, 73
7.5A	ルーム ランプ	マツプ ランプ, ルーム ランプ, 半ドア ウオーニング ランプ, ドア カーテシ ランプ, ラツゲージ ルーム ランプ	32
10A	インジエクタ	メーン インジエクタ, エンジン コントロール コンピユータ	18
10A	ミラー ヒータ	VSV(電気負荷アイドル アツプ)	26
15A	ストツプ ランプ	エンジン コントロール コンピユータ	15
		VSV(電気負荷アイドル アツプ)	26
		クリアランス & パーキング ランプ, テール & パーキング ランプ	34
		ランプ フエイリア センサ	30
		A/D コンピユータ	55
15A	テール ランプ	VSV(電気負荷アイドル アツプ)	26
		クリアランス & パーキング ランプ, テール & パーキング ランプ ライセンス プレート ランプ	34
		グローブ ボツクス ランプ, ハザード スイツチ照明, パターン セレクト スイツチ照明, シガレツト ライタ照明, デイフオツガ スイツチ照明, A/D メーン スイツチ照明, ラジオ照明, A/T インジケータ照明, コンビネーシヨン メータ照明, ヒータ コントロール照明, ブロワ スイツチ照明	36
		ランプ フエイリア センサ	30
7.5A	イグニツシヨン	チヤージ ウオーニング ランプ	12
		メーン リレー(EFI)	14, 18, 22
		ラジエータ フアン リレー NO.1, コンデンサ フアン リレー NO.3	64, 68, 77
30A	C/B デイフオツガ	VSV(電気負荷アイドル アツプ)	26
		リヤ ウインドウ デイフオツガ, チヨーク コイル	46

無断複製禁止

J/B NO.2(エンジン ルーム)

電源		負荷	ページ
15A	ラジオ NO.1	ECT-S コンピュータ	50
		ラジオ & ステレオ	60
30A	リトラ	リトラクタ リレー	28
15A	ヘッドランプ(右)	ヘッドランプ RH	28
15A	ヘッドランプ(左)	ヘッドランプ LH	28
7.5A	チャージ	オルタネータ	12
15A	EFI	メーン リレー(EFI), サーキット オープニング リレー, フユーエル ポンプ, エンジン コントロール コンピュータ	14, 18, 22
15A	ハザード ホーン	ホーン リレー, ホーン	48
30A	FL ラジエータ フアン	VSV(電気負荷アイドル アップ)	26
		ラジエータ フアン モータ	64, 68, 77

J/B NO.4(左カウル サイド)

30A	C/B ヒータ	ヒータ リレー, ブロワ モータ	65, 70, 73
10A	エアコン	VSV(電気負荷アイドル アップ)	26
		エアコン スイッチ, エアコン アンプ, VSV(アイドル アップ), マグネット クラッチ	65, 70, 76

R/B NO.5(エンジン ルーム)

30A	FL コンデンサ フアン	コンデンサ フアン モータ	64, 68, 77

ヒユージブル リンク ボックス(バッテリ横)

40A	FL AM1	イグニッション スイッチ(AM1)	10
		オルタネータ	12
30A	FL AM2	イグニッション スイッチ(AM2)	10
80A	オルタ	メーン リレー(イグニッション)	10
		オルタネータ	12
		テール ランプ リレー	34, 36

ヒユージブル リンク(バッテリ横)

0.85R	FL メーン	ヘッドランプ リレー	28

サーキット ブレーカ(右カウル サイド)

30A	C/B パワ	パワー ウインドウ マスタ スイッチ, パワー ウインドウ モータ	40
		パワー シート スイッチ, パワー シート モータ	39
		スライデイング ルーフ コントロール リレー	44
30A	C/B ドア	ドア ロック コントロール リレー	42

無断複製禁止

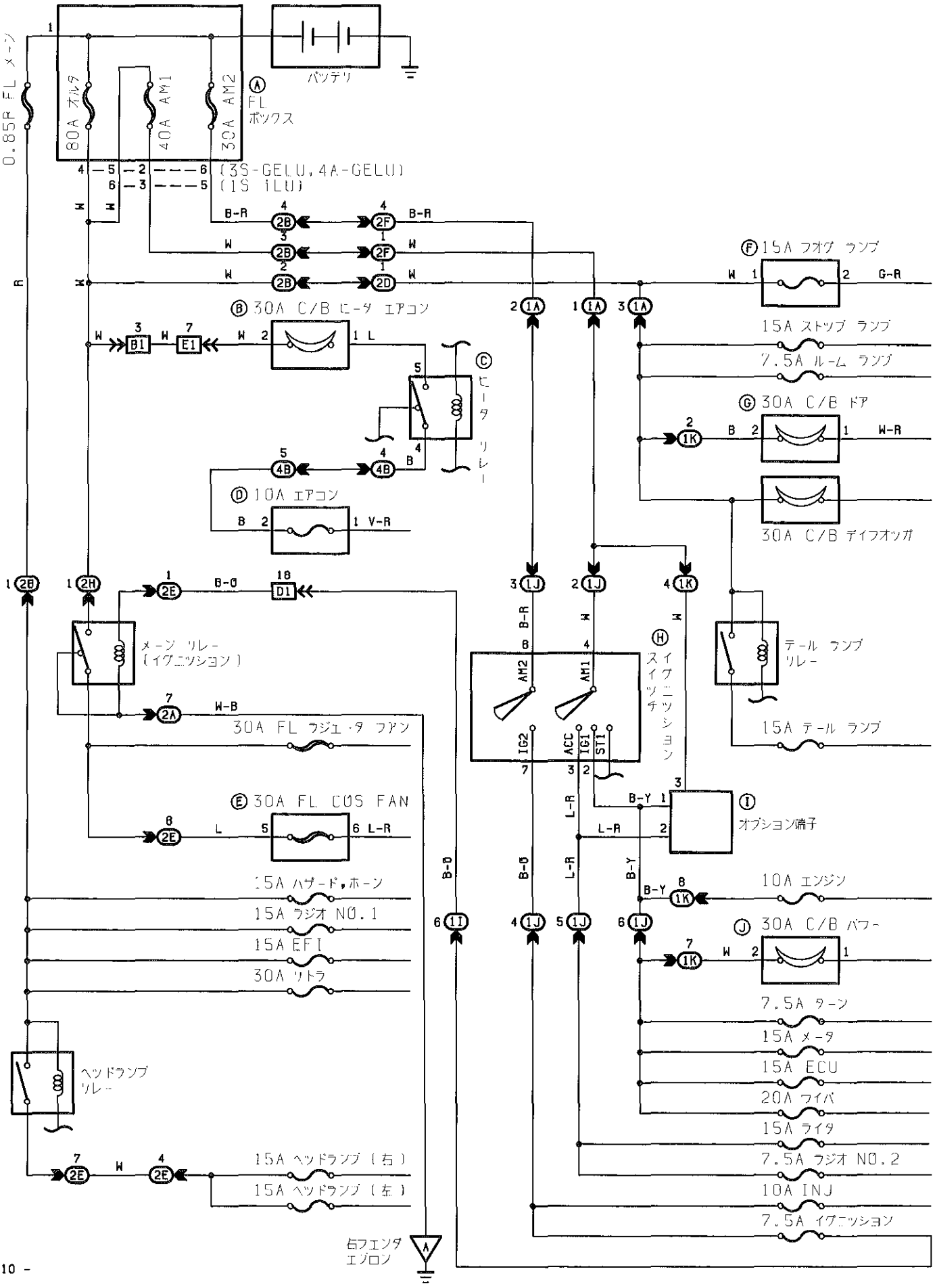
0.85R FL メーン
80A オルタ
40A AM1
30A AM2
Ⓐ FL ボックス
バッテリ
(3S-GELU, 4A-GELU)
(1S iLU)
Ⓑ 30A C/B ヒータ エアコン
Ⓒ ヒータ リレー
Ⓓ 10A エアコン
Ⓔ 30A FL COS FAN
Ⓕ 15A フオグ ランプ
15A ストップ ランプ
7.5A ルーム ランプ
Ⓖ 30A C/B ドア
30A C/B デイフオッガ
Ⓗ イグニッション スイッチ
Ⓘ オプション端子
Ⓙ 30A C/B パワー
テール ランプ リレー
15A テール ランプ
メーン リレー (イグニッション)
30A FL ラジエータ ファン
15A ハザード,ホーン
15A ラジオ NO.1
15A EFI
30A リトラ
ヘッドランプ リレー
15A ヘッドランプ (右)
15A ヘッドランプ (左)
10A エンジン
7.5A ターン
15A メータ
15A ECU
20A ワイパ
15A ライタ
7.5A ラジオ NO.2
10A INJ
7.5A イグニッション
右フエンダ エプロン

無断複製禁止

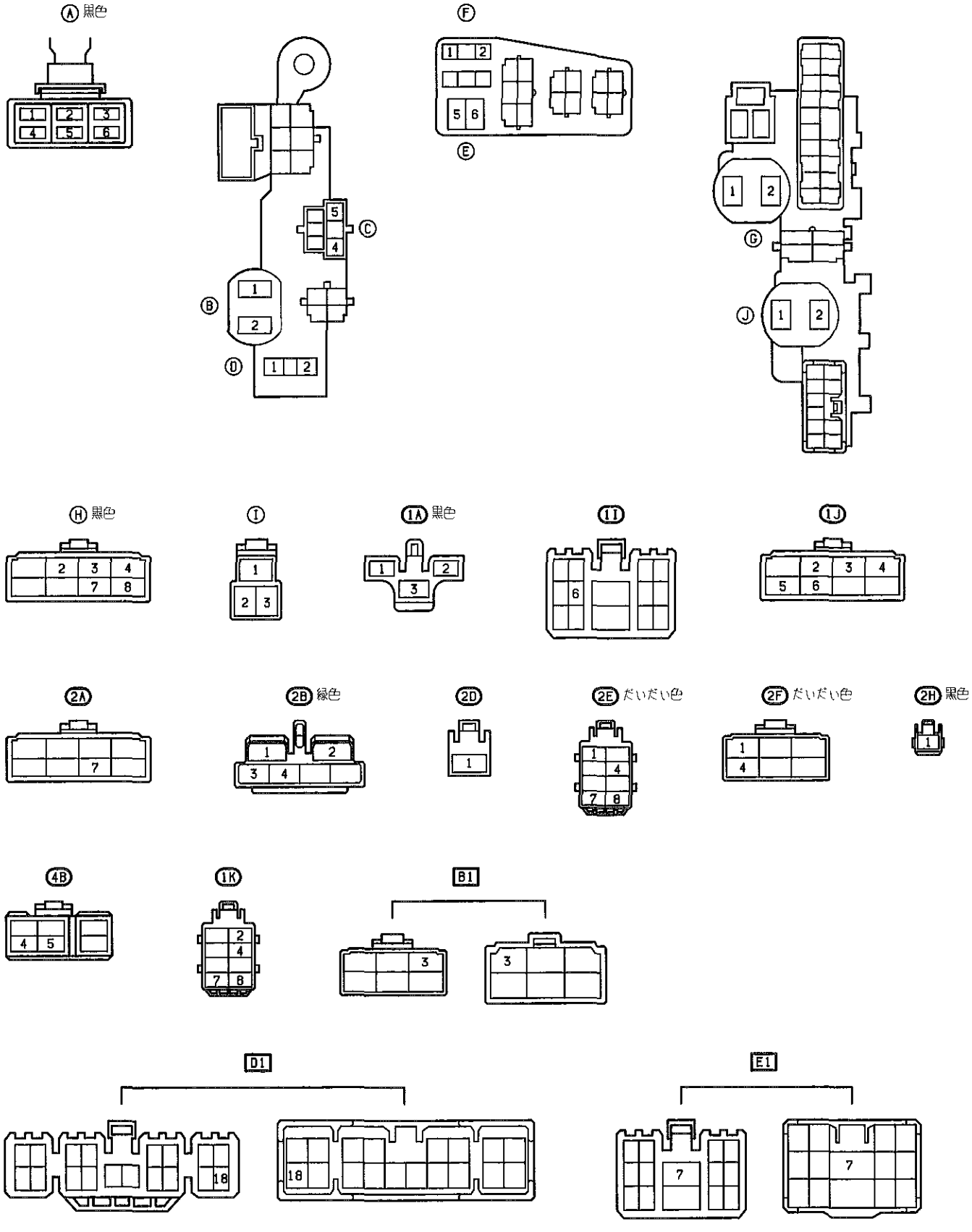

無断複製禁止

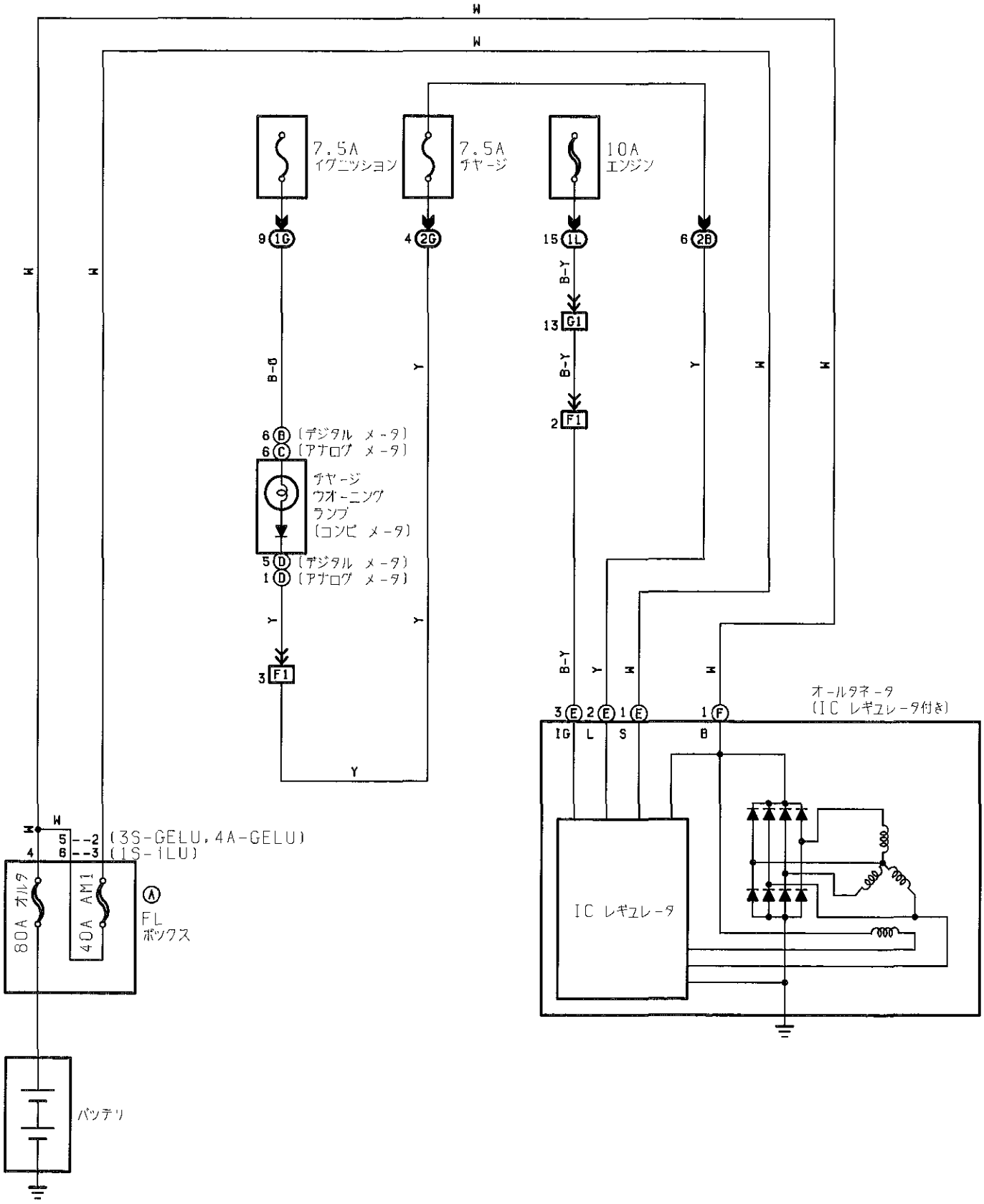
W
W
7.5A
イグニッション
7.5A
チャージ
10A
エンジン
9 1G
4 2G
15 1L
6 2B
B-Y
13 G1
B-Y
2 F1
B-G
Y
Y
W
W
6 B (デジタル メータ)
6 C (アナログ メータ)
チャージ
ウオーニング
ランプ
(コンビ メータ)
5 D (デジタル メータ)
1 D (アナログ メータ)
Y
Y
3 F1
Y
B-Y
Y
W
W
オールタネータ
(IC レギュレータ付き)
3 E 2 E 1 E 1 F
IG L S B
IC レギュレータ
W
W
5 2 (3S-GELU, 4A-GELU)
4 6 3 (1S-iLU)
80A オルタ
40A AM1
A
FL
ボックス
バッテリ

無断複製禁止

Ⓐ



Ⓑ

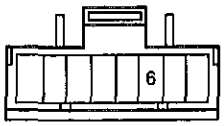

Ⓒ 茶色

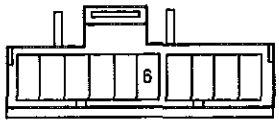

Ⓓ 灰色

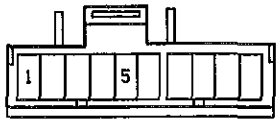

Ⓔ 黒色



Ⓕ

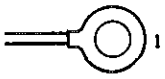

1C

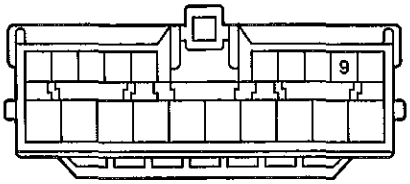

1L

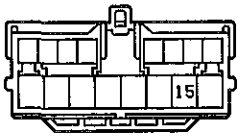

2B 緑色

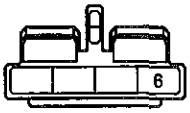

2G 黒色



F1 黄色

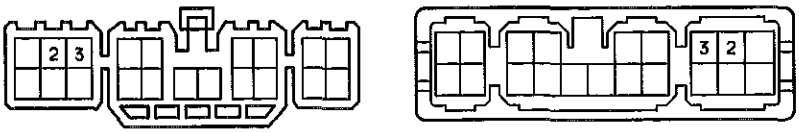

G1

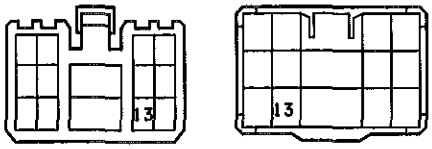

無断複製禁止

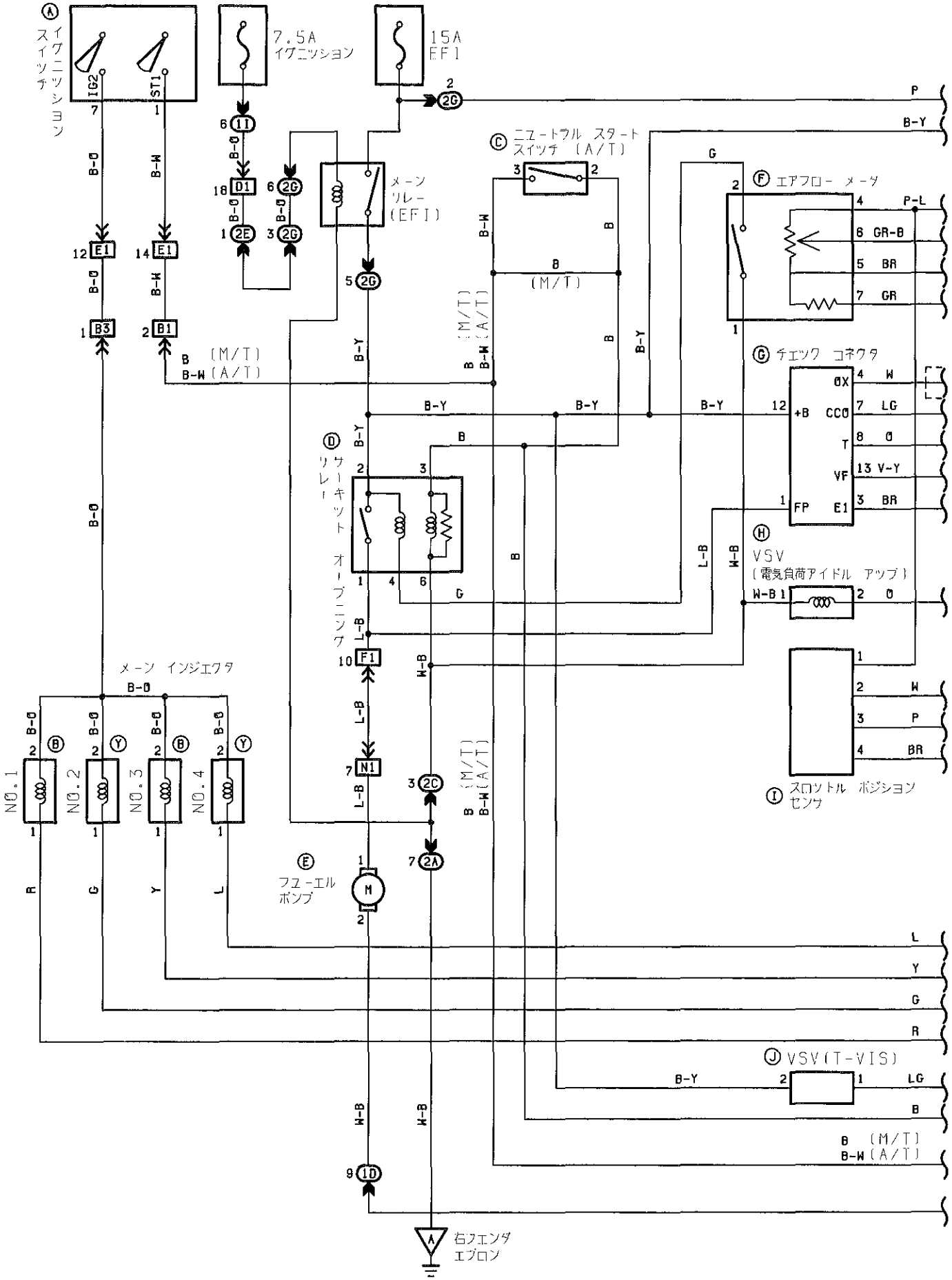
Ⓐ イグニッション スイッチ
IG2
ST1
7.5A イグニッション
15A EFI
2G
P
B-Y
Ⓒ ニュートラル スタート スイッチ (A/T)
G
Ⓕ エアフロー メータ
P-L
GR-B
BR
GR
メーン リレー (EFI)
1E
3G
5G
B (M/T)
B-W (A/T)
Ⓖ チェック コネクタ
OX
W
CCO
LG
T
O
VF
V-Y
FP
E1
BR
Ⓓ サーキット オープニング リレー
Ⓗ VSV (電気負荷アイドル アップ)
W-B
L-B
メーン インジェクタ
NO.1
NO.2
NO.3
NO.4
R
G
Y
L
Ⓘ スロットル ポジション センサ
Ⓔ フューエル ポンプ
Ⓙ VSV (T-VIS)
右フェンダ エプロン

無断複製禁止

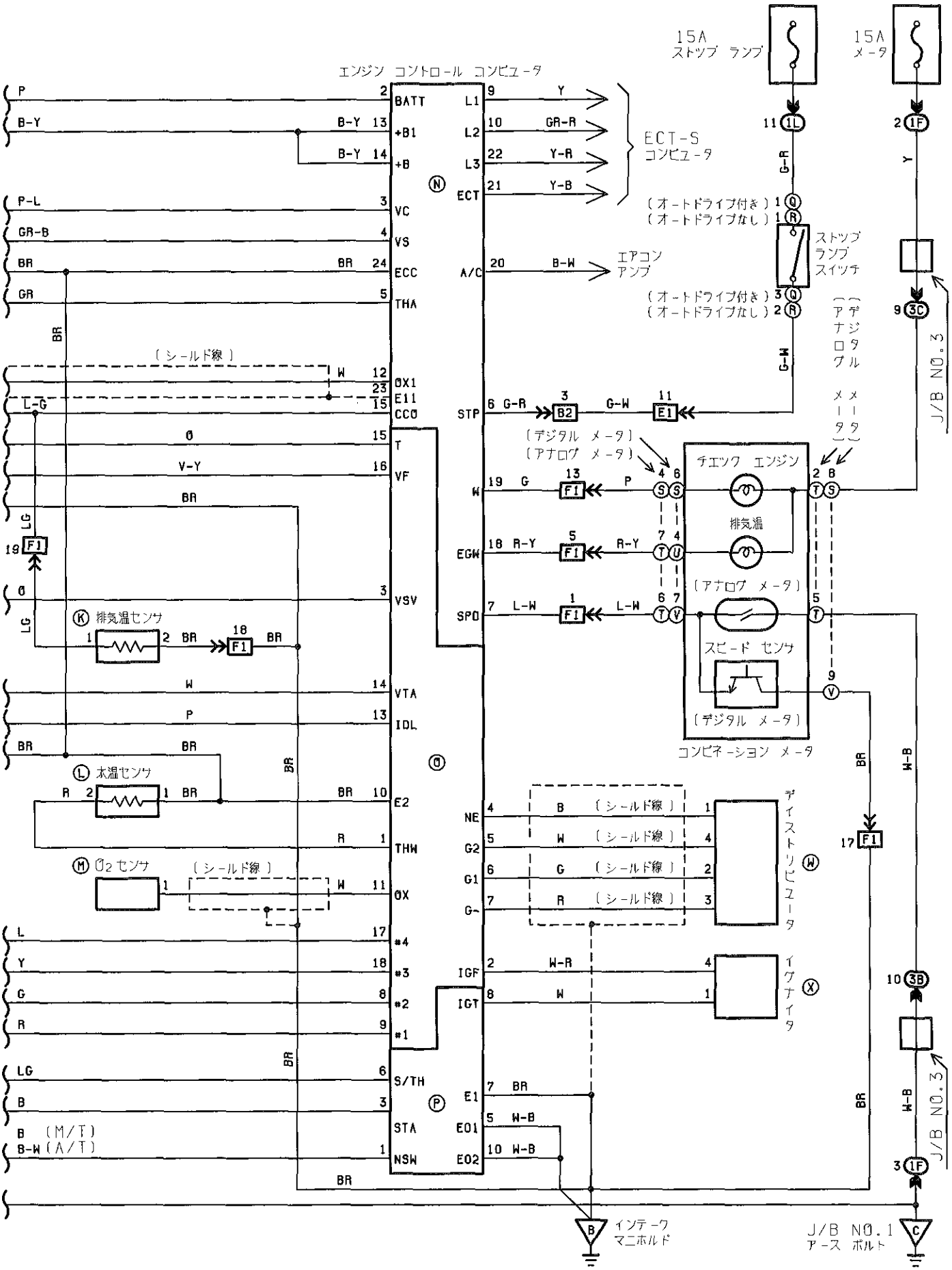
エンジン コントロール コンピュータ
15A ストップ ランプ
15A メータ
ECT-S コンピュータ
ストップ ランプ スイッチ
エアコン アンプ
（オートドライブ付き）
（オートドライブなし）
（シールド線）
（アナログ メータ）
（デジタル メータ）
チェック エンジン
排気温
スピード センサ
コンビネーション メータ
ディストリビュータ
イグナイタ
排気温センサ
太温センサ
O2 センサ
インテーク マニホルド
J/B NO.1 アース ボルト
J/B NO.3
BATT
+B1
+B
VC
VS
ECC
THA
OX1
E11
CCO
T
VF
VSV
VTA
IDL
E2
THW
OX
#4
#3
#2
#1
S/TH
STA
NSW
L1
L2
L3
ECT
A/C
STP
W
EGW
SPD
NE
G2
G1
G-
IGF
IGT
E1
EO1
EO2

無断複製禁止

エンジン コントロール コンピュータ

<イグニッション スイッチ ON, エンジン停止 >

Ⓝ 2-Ⓟ 7: 12V (常時)
Ⓝ 14-Ⓟ 7: 12V
Ⓠ 13-Ⓠ 10: 0V (スロットル バルブ全開)
: 5V (スロットル バルブ開<1.5°以上 >)
Ⓠ 14-Ⓠ 10: 5V (スロットル バルブ全閉)
: 0.5V (スロットル バルブ全開)
Ⓝ 3-Ⓠ 10: 5V
Ⓝ 4-Ⓠ 10: 4.5V (メジャリング プレート全閉)
: 0 ~ 0.5V (メジャリング プレート全開)
Ⓠ 9-Ⓟ 5: 12V
Ⓠ 18-Ⓟ 5: 12V
Ⓠ 8-Ⓟ 10: 12V
Ⓠ 17-Ⓟ 10: 12V
Ⓟ 1-Ⓟ 7: 0V (P, N レンジ, A/T)
: 12V (P, N レンジ以外, A/T)
Ⓝ 20-Ⓟ 7: 0V (エアコン OFF)

<クランキング時 >

Ⓟ 3-Ⓟ 7: 9V
Ⓟ 1-Ⓟ 7: 9 ~ 11V (A/T)

<アイドル回転時 >

Ⓝ 4-Ⓠ 10: 2.0 ~ 2.5V (スロットル バルブ全開)
Ⓝ 5-Ⓠ 10: 1.6V (ふん囲気温度20°C)
Ⓠ 9-Ⓟ 5: 14V
Ⓠ 18-Ⓟ 5: 14V
Ⓠ 8-Ⓟ 10: 14V
Ⓠ 17-Ⓟ 10: 14V
Ⓠ 2-Ⓟ 8: 0.7V
Ⓠ 20-Ⓟ 7: 11V (エアコン ON)

<3000rpm時 >

Ⓠ 5-Ⓠ 7: 0.4V (交流)
Ⓠ 6-Ⓠ 7: 0.4V (交流)
Ⓠ 4-Ⓠ 7: 3V (交流)
Ⓠ 9-Ⓟ 5: 13V (回転を上げると電圧は下がる)
Ⓠ 18-Ⓟ 5: 13V (回転を上げると電圧は下がる)
Ⓠ 8-Ⓟ 5: 13V (回転を上げると電圧は下がる)
Ⓠ 17-Ⓟ 5: 13V (回転を上げると電圧は下がる)

Ⓐ 黒色



Ⓑ 紫色



Ⓒ

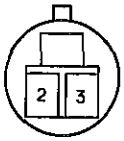

Ⓓ 茶色



Ⓔ 茶色

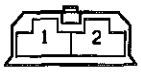

Ⓕ 黒色

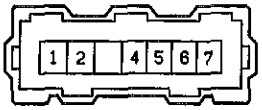

Ⓖ 黒色

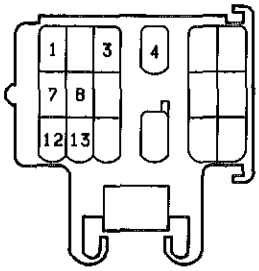

Ⓗ 青色



Ⓘ 黒色



Ⓙ 青色

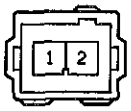

Ⓚ 緑色



Ⓛ 緑色



Ⓜ 茶色



Ⓝ 茶色

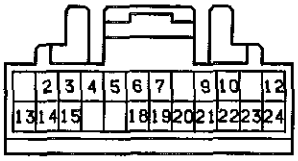

Ⓞ 茶色

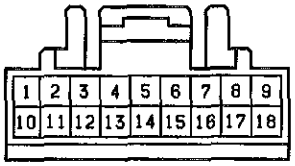

Ⓟ 茶色



Ⓠ



Ⓡ 黒色



Ⓢ 灰色

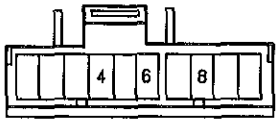

Ⓣ

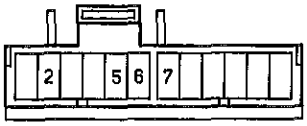

Ⓤ

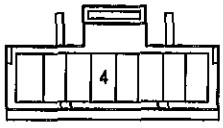

Ⓥ

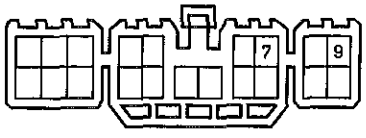

Ⓦ 緑色



無断複製禁止

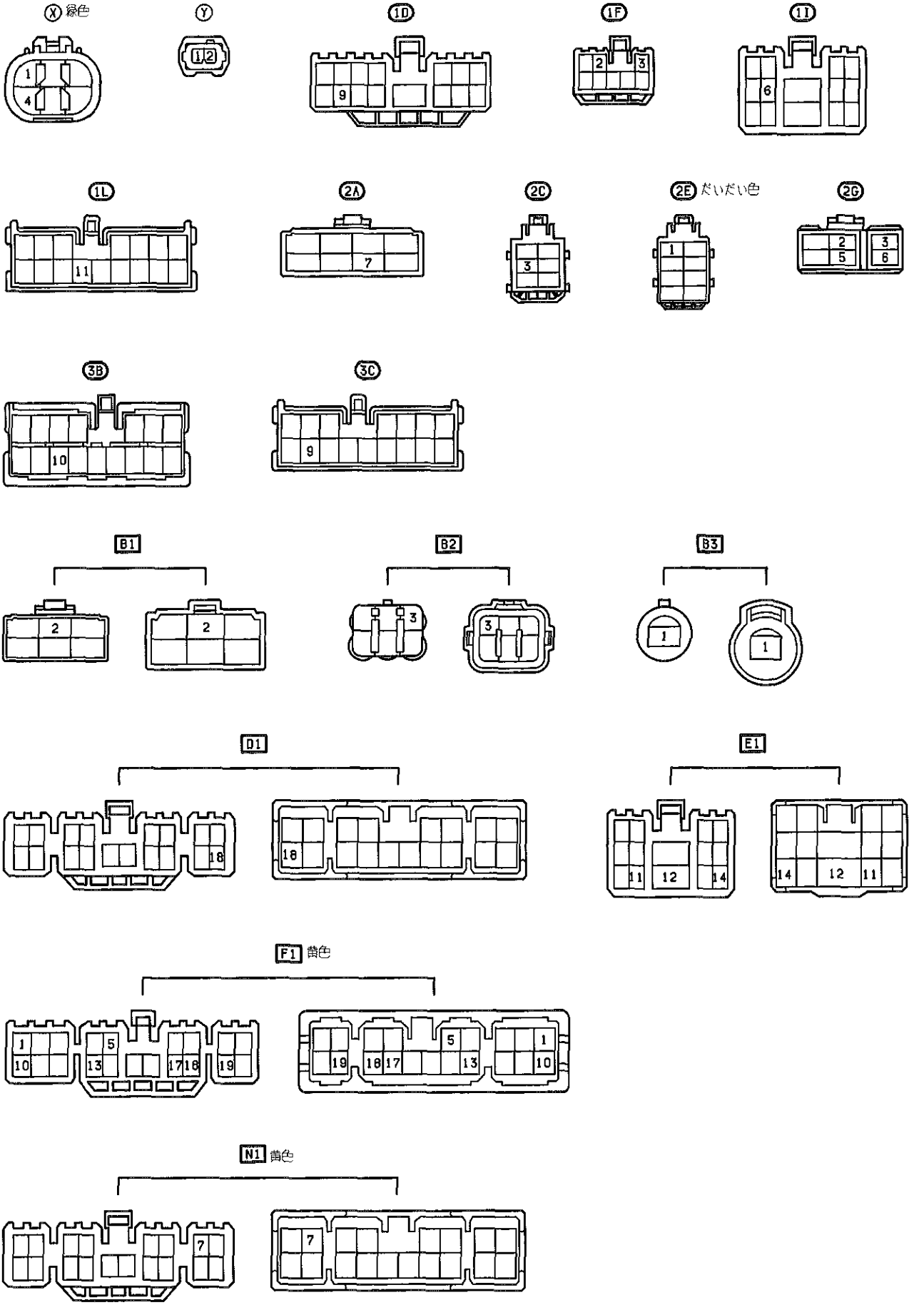
X 緑色
1
4
Y
12
1D
9
1F
2
3
1I
6
1L
11
2A
7
2C
3
2E だいだい色
1
2G
2
3
5
6
3B
10
3C
9
B1
2
2
B2
3
3
B3
1
1
D1
18
18
E1
11
12
14
14
12
11
F1 黄色
1
10
5
13
17
18
19
19
18
17
5
13
1
10
N1 黄色
7
7

無断複製禁止

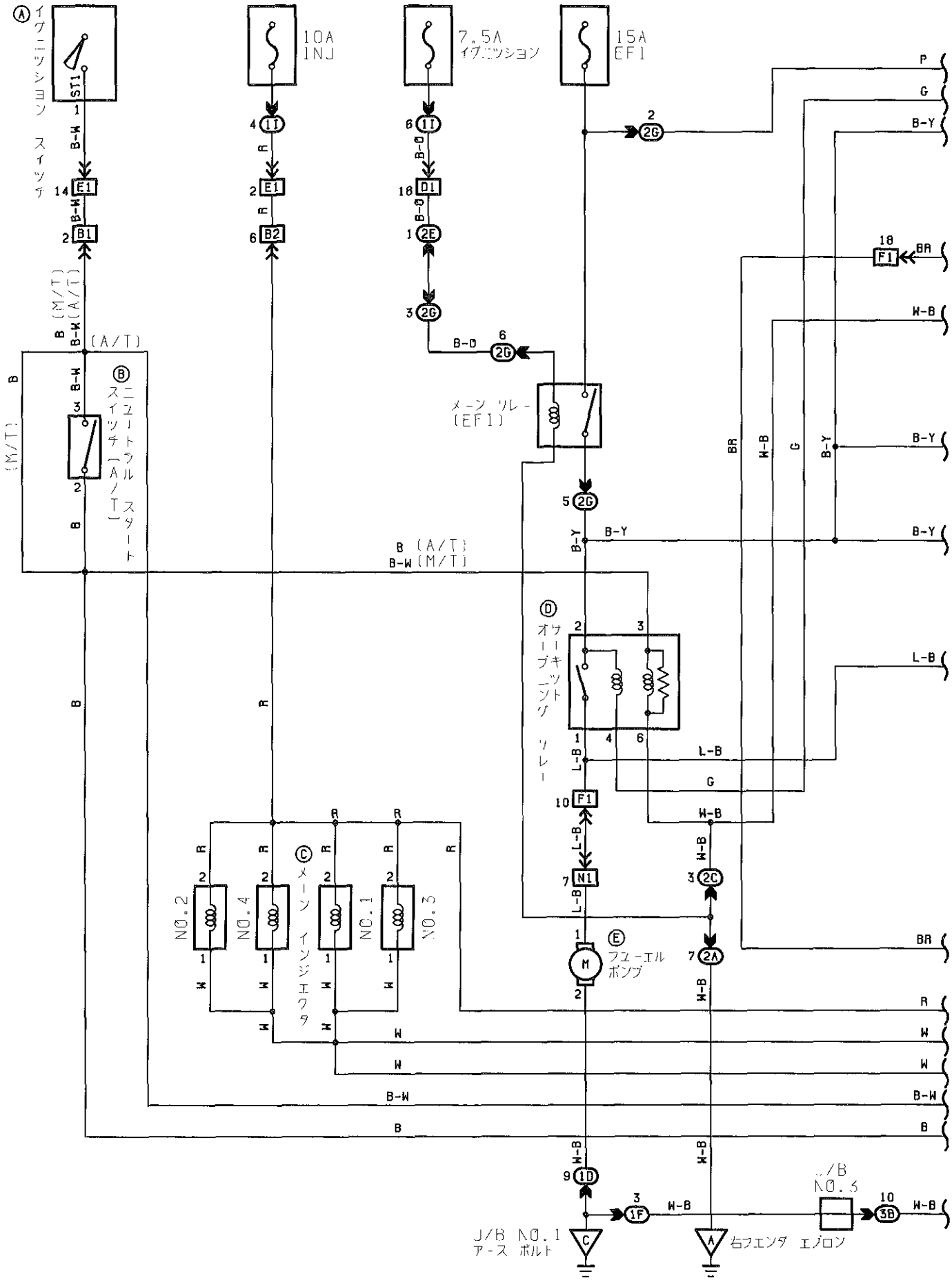
Ⓐイグニッション スイッチ
ST1
10A INJ
7.5A イグニッション
15A EFI
B-W
B-O
R
P
G
B-Y
BR
W-B
L-B
W
B
(M/T)
(A/T)
Ⓑニュートラル スタート スイッチ(A/T)
メーン リレー (EFI)
Ⓓオーバードライブ キャンセル リレー
Ⓒメーン インジェクタ
NO.2
NO.4
NO.1
NO.3
Ⓔフューエル ポンプ
J/B NO.1
アース ボルト
右フェンダ エプロン
J/B NO.3

無断複製禁止

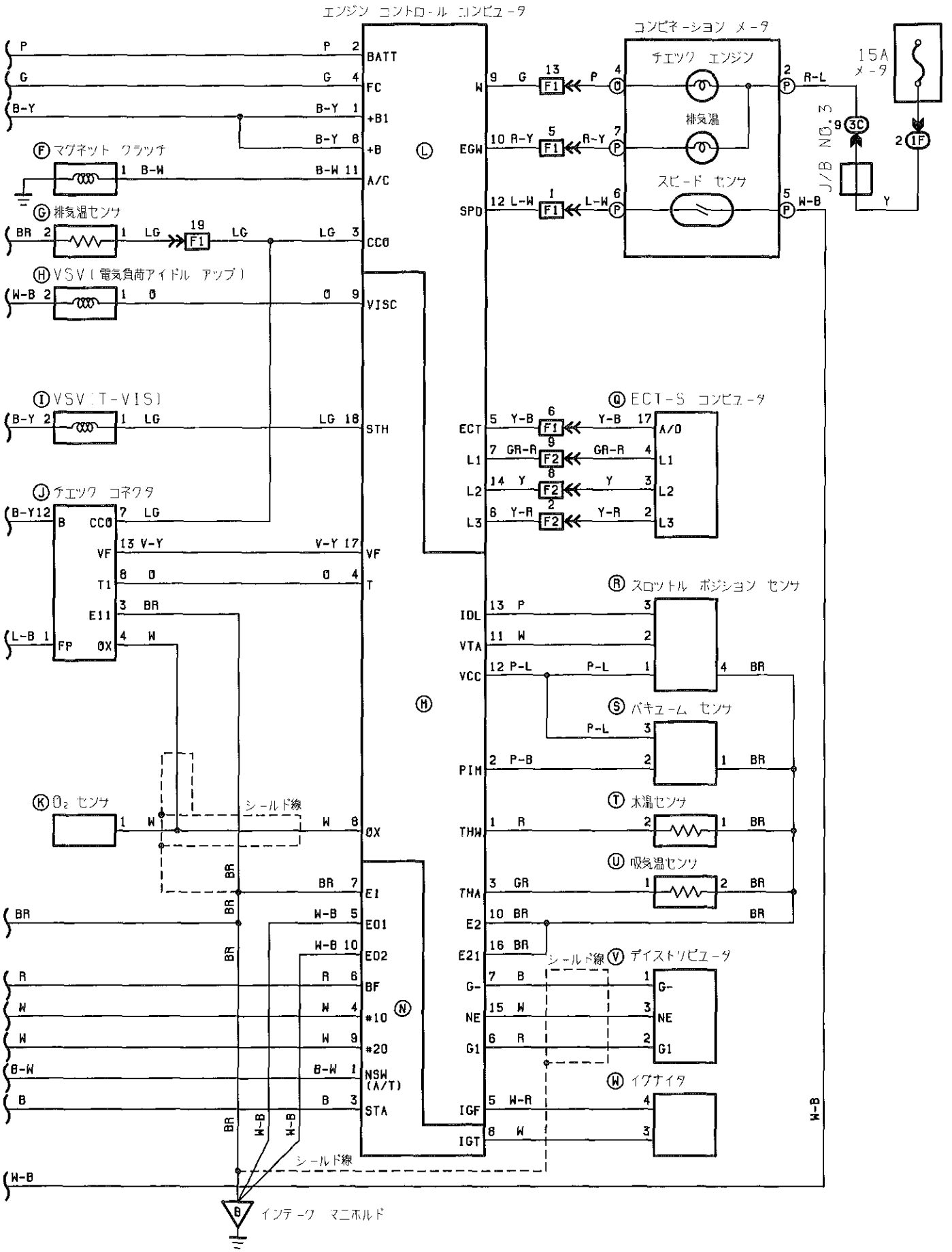
エンジン コントロール コンピュータ
コンビネーション メータ
チェック エンジン
排気温
スピード センサ
15A
メータ
J/B NO.3
Ⓕ マグネット クラッチ
Ⓖ 排気温センサ
Ⓗ VSV（電気負荷アイドル アップ）
Ⓘ VSV（T-VIS）
Ⓙ チェック コネクタ
Ⓚ O2 センサ
シールド線
Ⓛ
Ⓜ
Ⓝ
Ⓠ ECT-S コンピュータ
Ⓡ スロットル ポジション センサ
Ⓢ バキューム センサ
Ⓣ 水温センサ
Ⓤ 吸気温センサ
Ⓥ ディストリビュータ
Ⓦ イグナイタ
BATT
FC
+B1
+B
A/C
CCO
VISC
STH
VF
T
OX
E1
E01
E02
BF
#10
#20
NSW (A/T)
STA
IGF
IGT
W-B
インテーク マニホルド

無断複製禁止

エンジン コントロール コンピュータ

<イグニッション スイッチ ON，エンジン停止>

Ⓛ 2-Ⓝ 7：12(常時)
Ⓛ 1-Ⓝ 7：12V
Ⓜ 13-Ⓜ 10：0V(スロットル バルブ全開)
：5V(スロットル バルブ閉，1.5°以上，M/T)
：12V(スロットル バルブ閉，1.5°以上，A/T)
Ⓜ 11-Ⓜ 10：0.5V(スロットル バルブ全開)
Ⓜ 2-Ⓜ 10：3.6V(大気圧)
：2.8V(負圧200mmHg)
Ⓜ 12-Ⓜ 10：5V
Ⓜ 3-Ⓝ 7：2V(ふん囲気温度20°C)
Ⓜ 1-Ⓜ 10：0.3V(冷却水温80°C)
Ⓝ 4-Ⓝ 5：12V
Ⓝ 9-Ⓝ ：12V
Ⓝ 11-Ⓝ 7：0V(エアコン OFF)
：11V(エアコン ON)

<クランキング>

Ⓝ 3-Ⓝ 7：9～11V

<アイドル回転>

Ⓝ 4-Ⓝ 5：14V
Ⓝ 9-Ⓝ 10：14V
Ⓝ 8-Ⓜ 10：0.7V
Ⓜ 5-Ⓜ 10：0.7V

<3000rpm時>

Ⓝ 4-Ⓝ 5：13V(回転を上げると電圧は下がる)
Ⓝ 9-Ⓝ 10：13V(回転を上げると電圧は下がる)
Ⓜ 6-Ⓜ 7：0.4V(交流)
Ⓜ 15-Ⓜ 7：3V(交流)

Ⓐ黒色
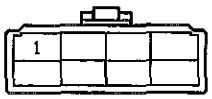

Ⓑ


Ⓒ灰色


Ⓓ茶色


Ⓔ茶色
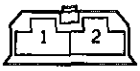

Ⓕ


Ⓖ緑色


Ⓗ緑色


Ⓘ青色
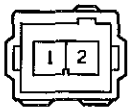

Ⓙ黒色
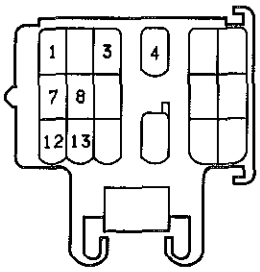

Ⓚ茶色


Ⓛ茶色
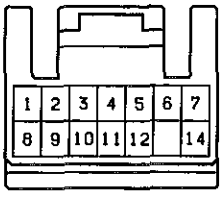

Ⓜ茶色
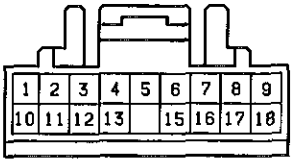

Ⓝ茶色
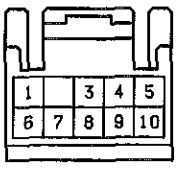

Ⓞ灰色
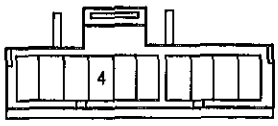

Ⓟ
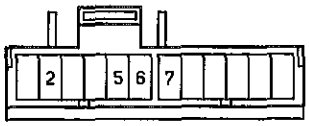

Ⓠ
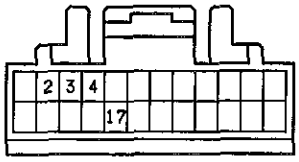

Ⓡ黒色


Ⓢ灰色


Ⓣ緑色


Ⓤ茶色


Ⓥ茶色


Ⓦ緑色


無断複製禁止

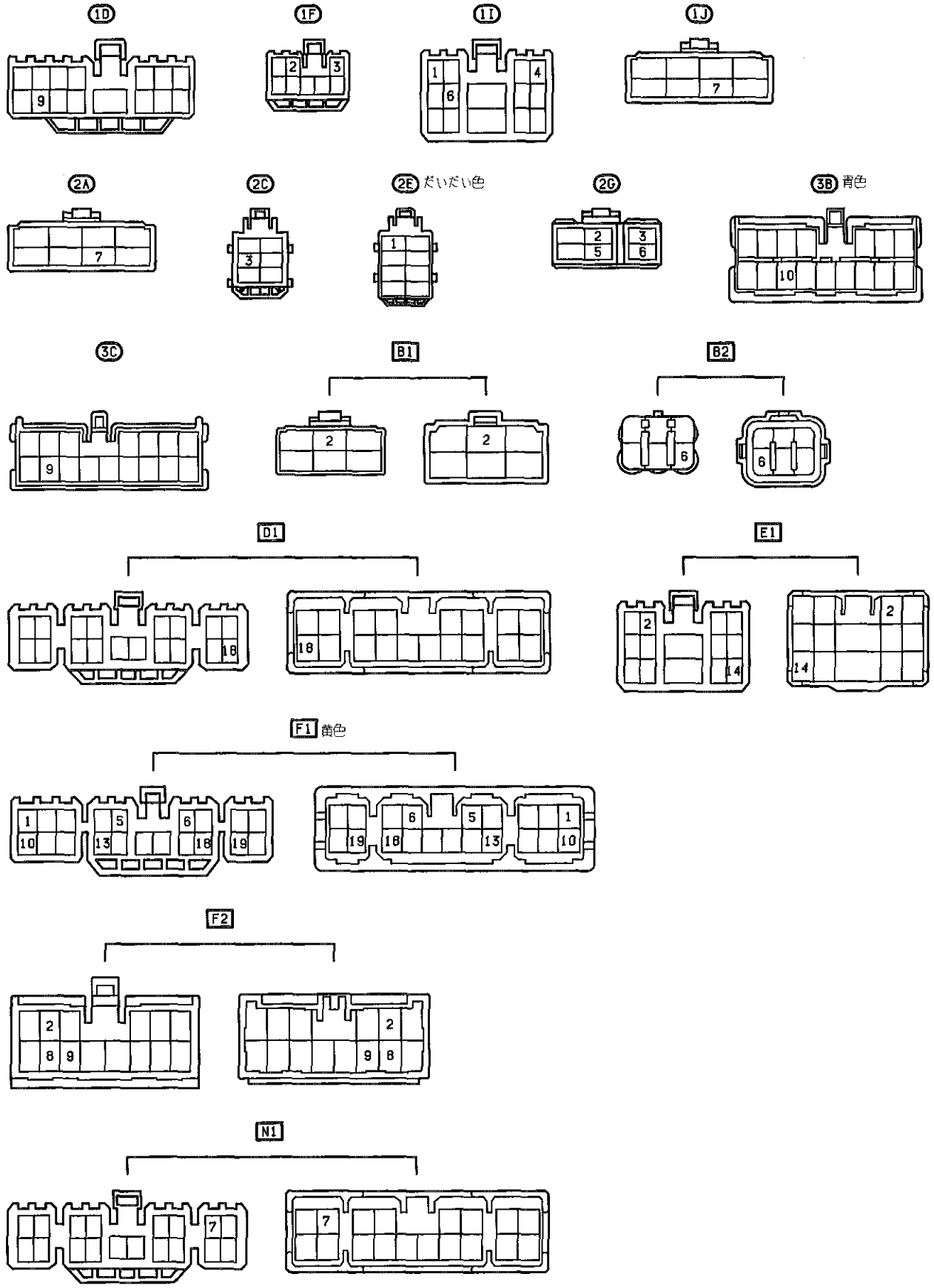
1D
9
1F
2
3
1I
1
6
4
1J
7
2A
7
2C
3
2E だいだい色
1
2G
2
5
3
6
3B 青色
10
3C
9
B1
2
2
B2
6
6
D1
18
18
E1
2
14
2
14
F1 黄色
1
10
5
13
6
18
19
19
6
18
5
13
1
10
F2
2
8
9
2
9
8
N1
7
7

無断複製禁止

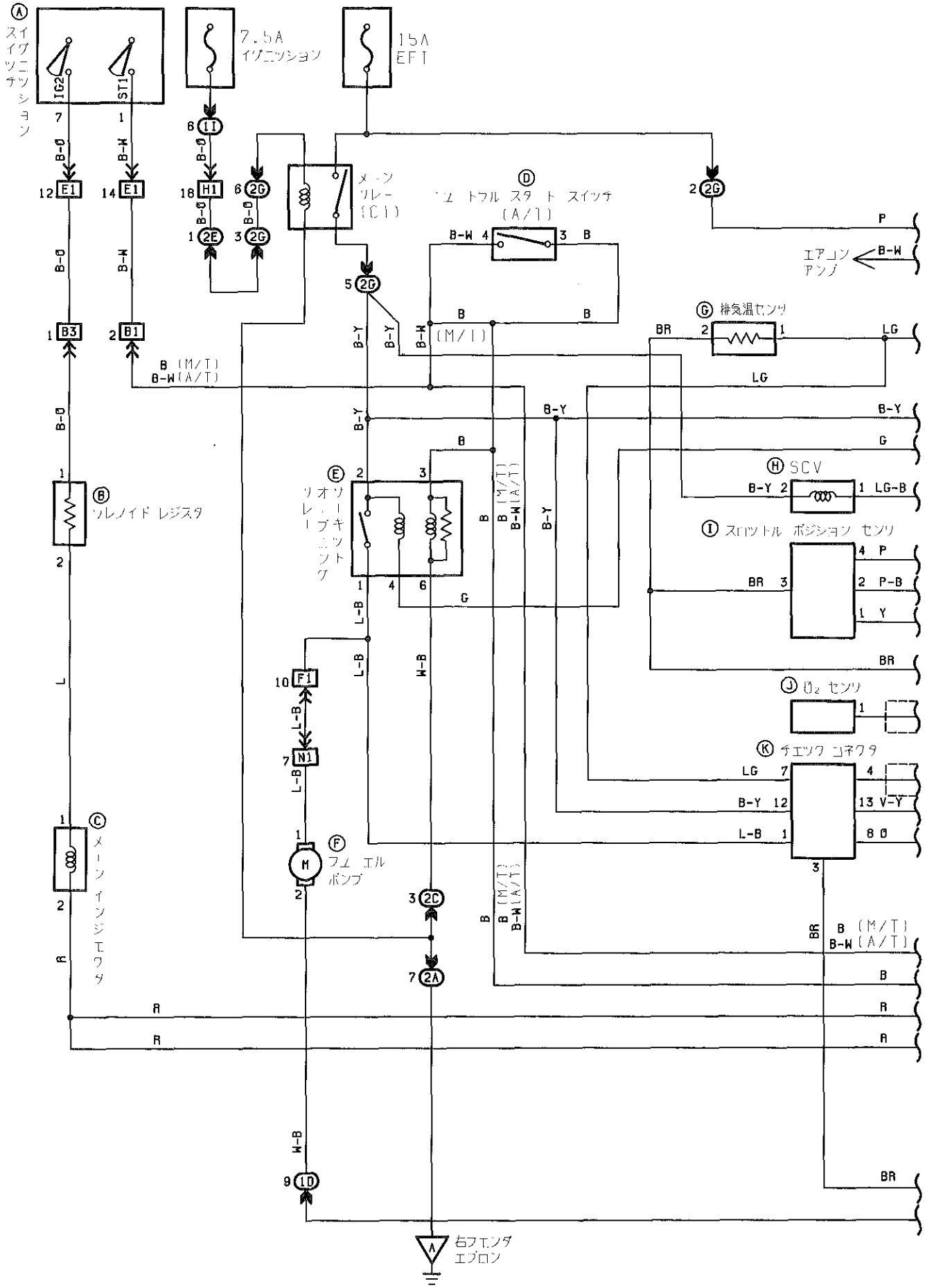
Ⓐ イグニッション スイッチ
IG2
ST1
7.5A イグニッション
15A EFI
メーン リレー (C1)
Ⓓ フューエル トラブル スタート スイッチ (A/T)
エアコン アンプ
Ⓖ 排気温センサ
Ⓗ SCV
Ⓘ スロットル ポジション センサ
Ⓙ O2 センサ
Ⓚ チェック コネクタ
Ⓔ ソーキット オープニング リレー
Ⓑ ソレノイド レジスタ
Ⓒ メーン インジェクタ
Ⓕ フューエル ポンプ
B (M/T) B-W (A/T)
右フェンダ エプロン

無断複製禁止

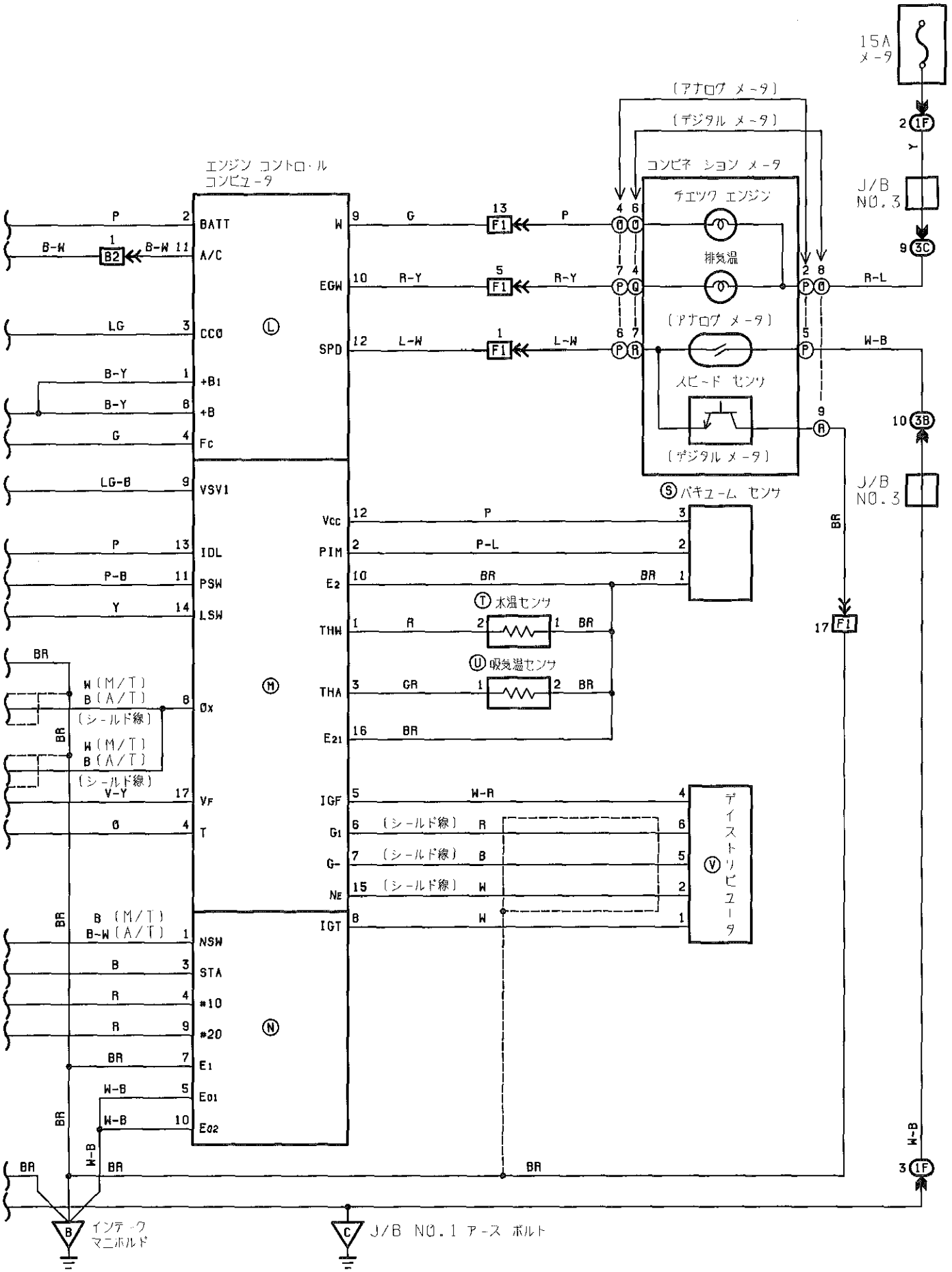
15A
メータ
〔アナログ メータ〕
〔デジタル メータ〕
コンビネ ーション メータ
エンジン コントロール
コンピュータ
チェック エンジン
排気温
スピード センサ
〔アナログ メータ〕
〔デジタル メータ〕
J/B
NO.3
J/B
NO.3
Ⓢ バキューム センサ
Ⓣ 水温センサ
Ⓤ 吸気温センサ
ディストリビュータ
BATT
A/C
CCO
+B1
+B
FC
VSV1
IDL
PSW
LSW
Ox
VF
T
NSW
STA
*10
*20
E1
E01
E02
W
EGW
SPD
Vcc
PIM
E2
THW
THA
E21
IGF
G1
G-
NE
IGT
インテーク
マニホルド
J/B NO.1 アース ボルト

無断複製禁止

エンジン コントロール コンピュータ

〈イグニッション スイッチ ON，エンジン停止時〉

Ⓛ 2-Ⓝ 7：12V(常時)
Ⓛ 8-Ⓝ 7：12V
Ⓜ 14-Ⓜ 10：4.5V以上(スロットル バルブ全閉)
：0V(スロットル バルブ全開)
Ⓜ 13-Ⓜ 10：5V(スロットル バルブ全閉)
：5V(スロットル バルブ開く1.3°以上)
Ⓜ 11-Ⓜ 10：4.5V以上(スロットル バルブ全閉)
：0V(スロットル バルブ全開)
Ⓜ 2-Ⓜ 10：3.6V(大気圧)
：2.8V(負圧200mmHg)
Ⓜ 12-Ⓜ 10：5V
Ⓜ 3-Ⓜ 10：2.4V(ふん囲気温度20°C)
Ⓜ 1-Ⓝ 7：0.5V(冷却水温80°C)
Ⓝ 4-Ⓝ 5：12V
Ⓝ 9-Ⓝ 10：12V
Ⓝ 1-Ⓝ 7：0V(P，N レンジ，A/T)
：4.5V以上(P，N レンジ以外，A/T)
Ⓛ 11-Ⓝ 7：0V(エアコン，OFF)

〈クランキング時〉

Ⓝ 3-Ⓝ 7：9～11V
Ⓝ 1-Ⓝ 7：9～11V(A/T)

〈アイドル回転〉

Ⓝ 4-Ⓝ 5：14V
Ⓝ 9-Ⓝ 10：14V
Ⓝ 8，Ⓜ 5-Ⓜ 10：0.8～0.9V
Ⓛ 11-Ⓝ 7：11V(エアコン，ON)

〈3000rpm時〉

Ⓝ 4-Ⓝ 5：13V(回転を上げると電圧は下がる)
Ⓝ 9-Ⓝ 10：13V(回転を上げると電圧は下がる)
Ⓜ 6-Ⓜ 7：0.4V(交流)
Ⓜ 15-Ⓜ 7：3V(交流)

Ⓐ黒色

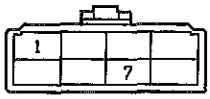

Ⓑ Ⓒ黄色



Ⓓ

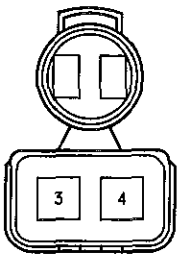

Ⓔ黄色



Ⓕ黄色

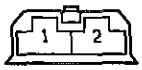

Ⓖ緑色



Ⓗ青色



Ⓘ黒色



Ⓙ黄色



Ⓚ黒色

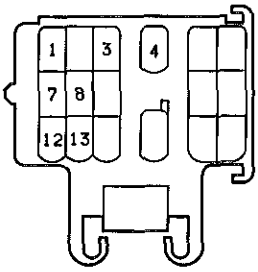

Ⓛ黄色

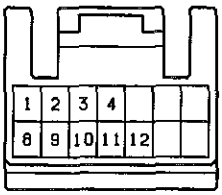

Ⓜ黄色

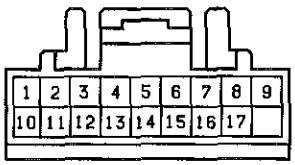

Ⓝ黄色

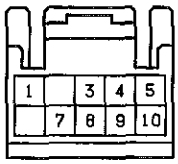

Ⓞ灰色

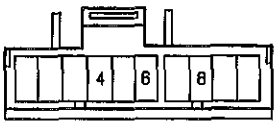

Ⓟ

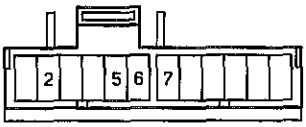

Ⓠ

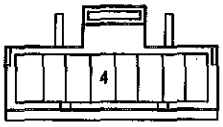

Ⓡ

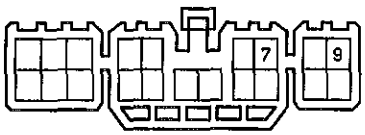

Ⓢ灰色



Ⓣ緑色

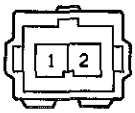

Ⓤ黄色



Ⓥ



無断複製禁止

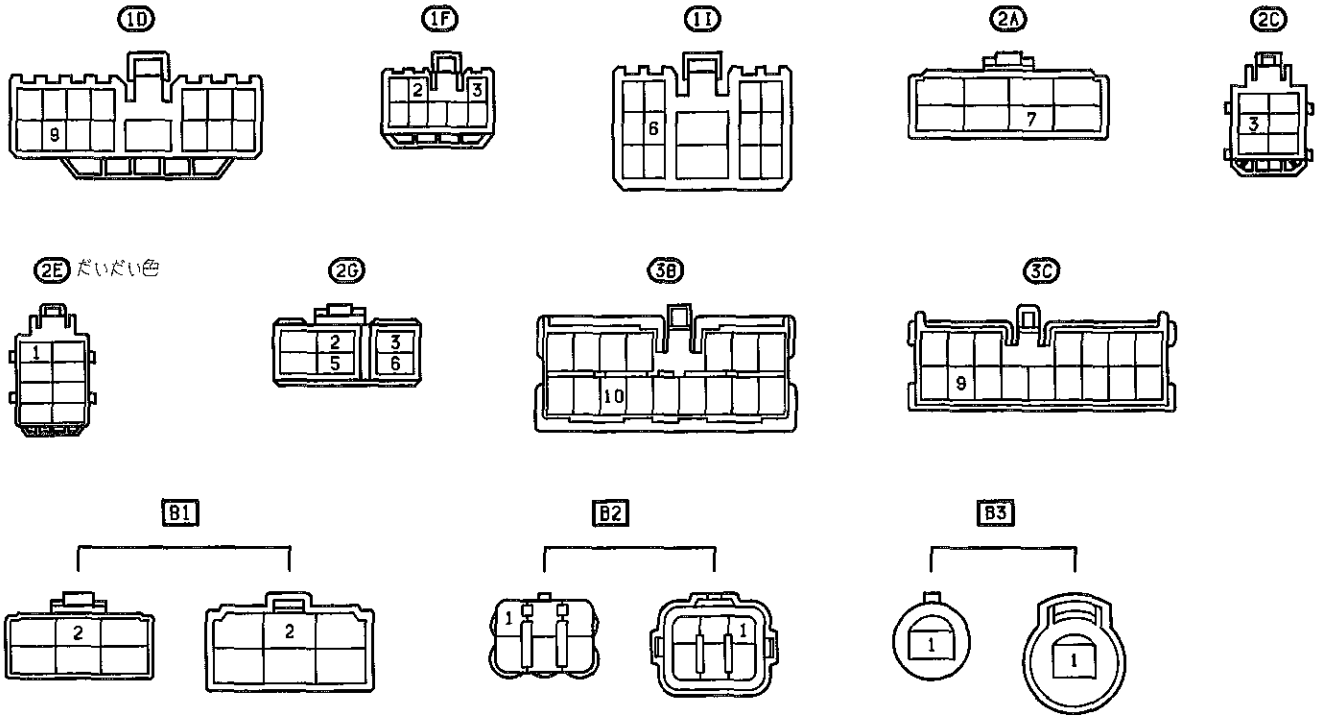
1D
9
1F
2
3
1I
6
2A
7
2C
3
2E だいだい色
1
2G
2
5
3
6
3B
10
3C
9

B1
2
2
B2
1
1
B3
1
1

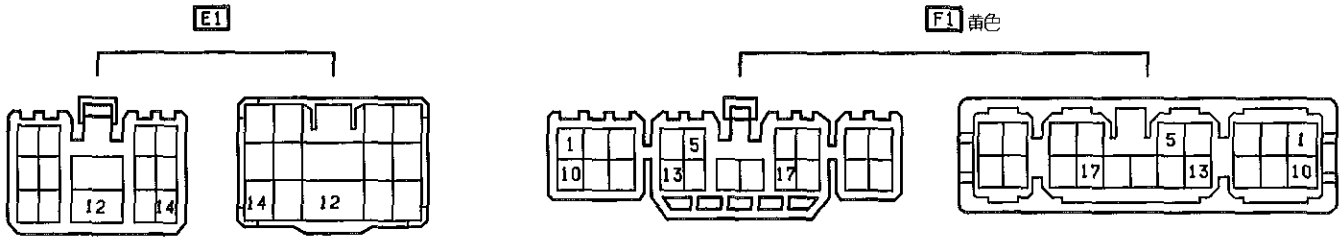
E1
12
14
14
12
F1 黄色
1
10
5
13
17
17
5
13
1
10

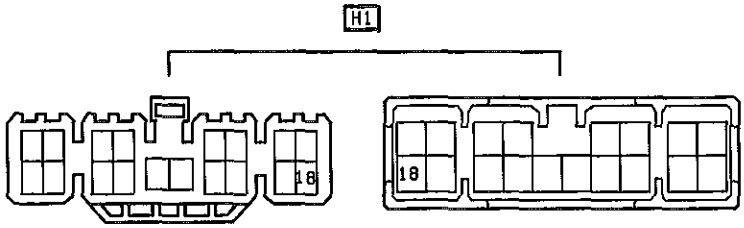
H1
18
18


N1
1
1

無断複製禁止

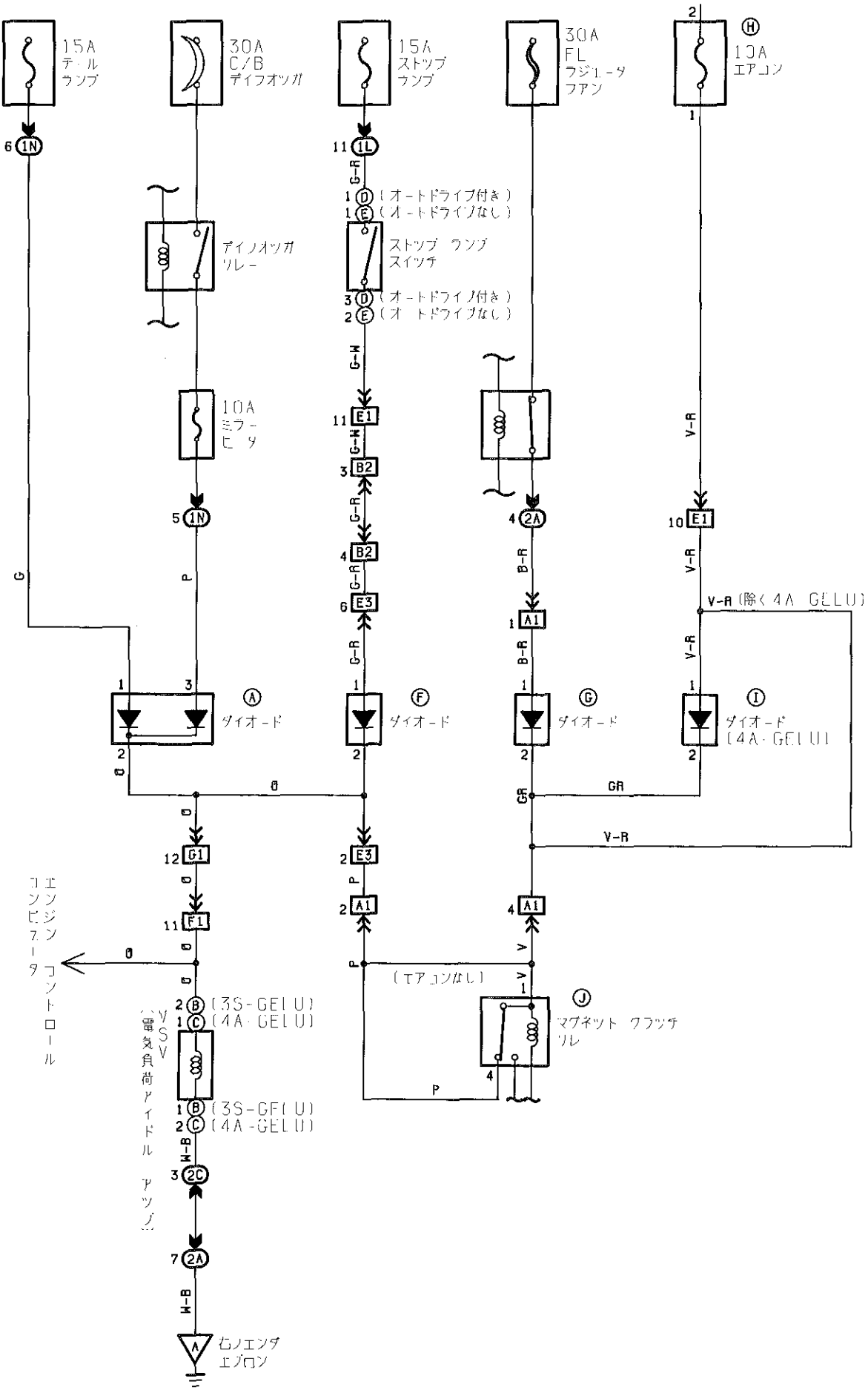
15A
テールランプ
30A
C/B
デイフオッガ
15A
ストップランプ
30A
FL
ラジエータファン
10A
エアコン
デイフオッガリレー
ストップランプスイッチ
(オートドライブ付き)
(オートドライブなし)
10A
ミラーヒータ
ダイオード
ダイオード
ダイオード
ダイオード
(4A-GELU)
(エアコンなし)
マグネットクラッチリレー
エンジンコントロールコンピュータ
VSV
(電気負荷アイドルアップ)
(3S-GELU)
(4A-GELU)
右ノエンダエプロン

無断複製禁止

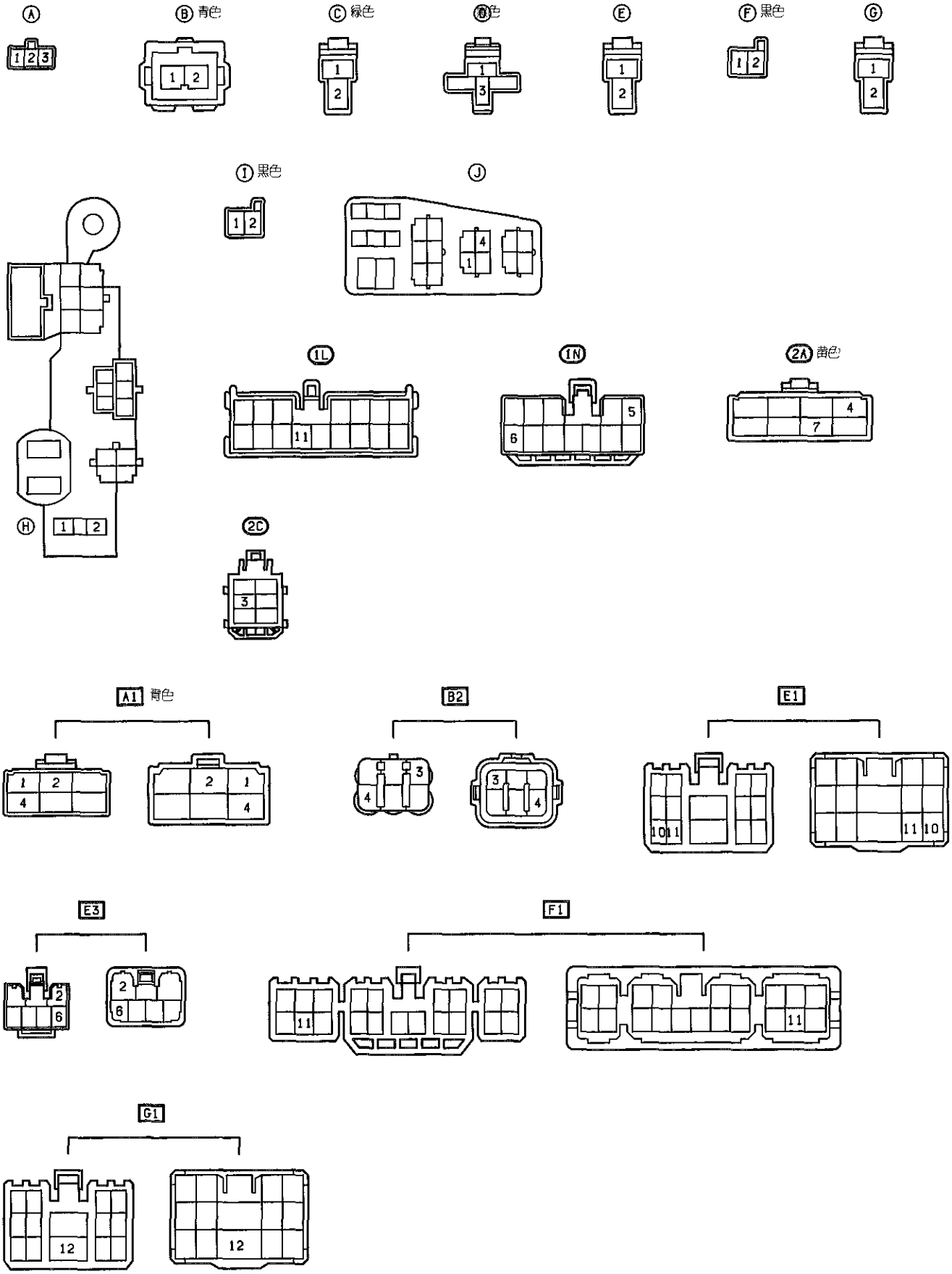

無断複製禁止

ヘッドランプ

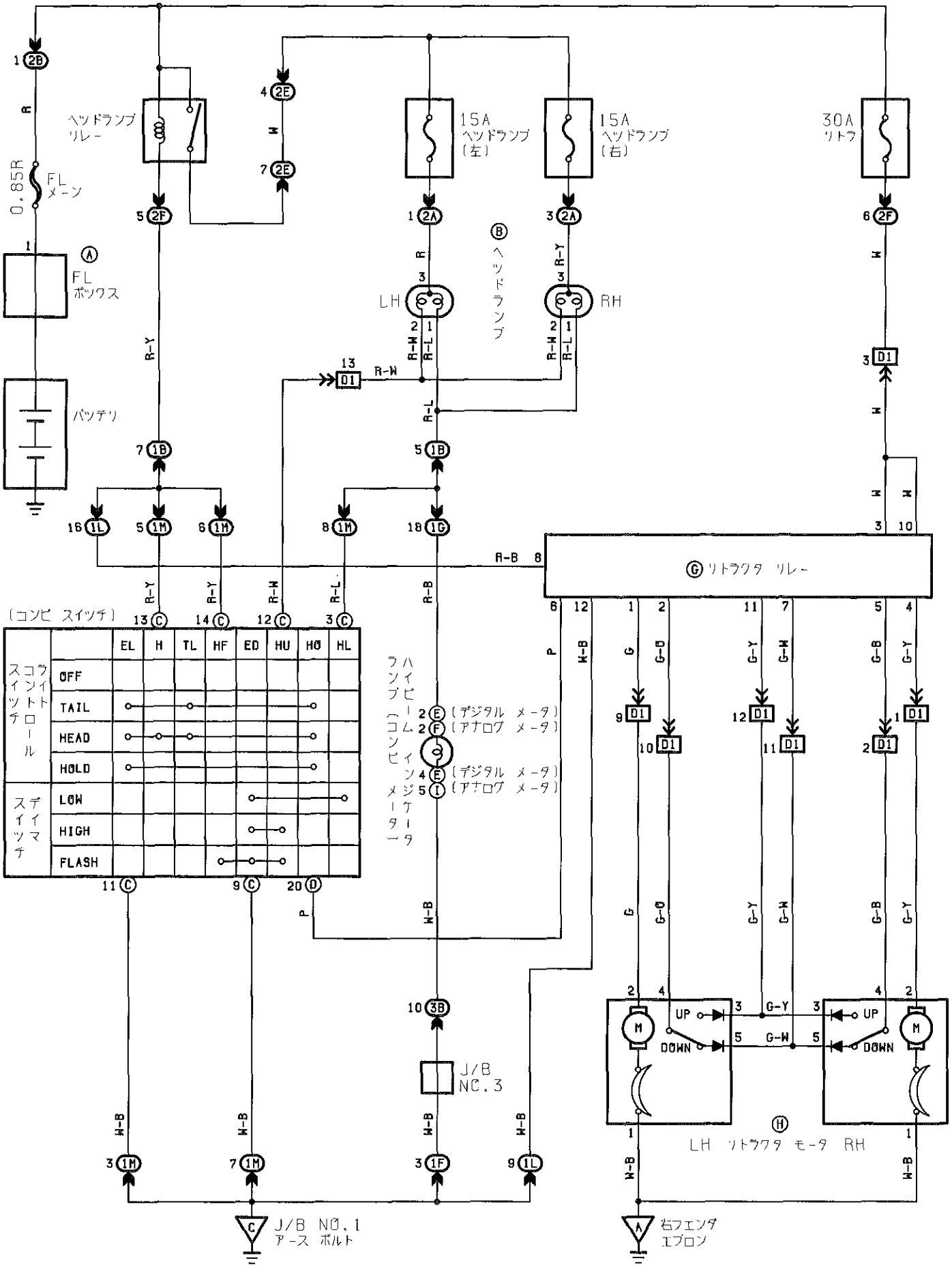

無断複製禁止

Ⓐ 黒色

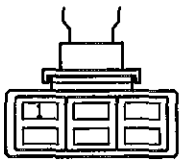

Ⓑ

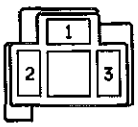

Ⓒ 黒色



Ⓓ

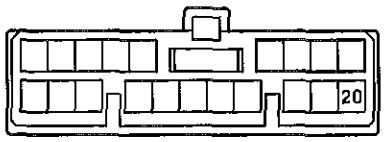

Ⓔ 灰色

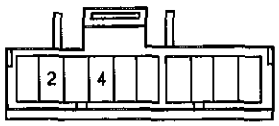

Ⓕ 茶色

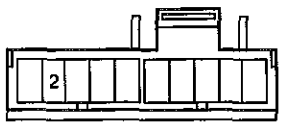

Ⓖ



Ⓗ 黒色



Ⓘ

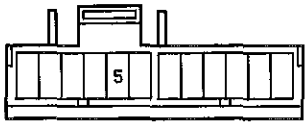

1B

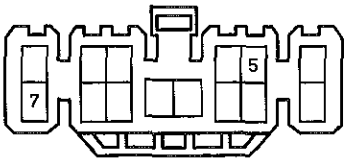

1F

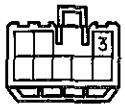

1G

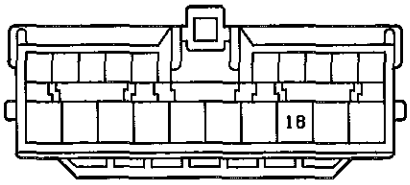

1L

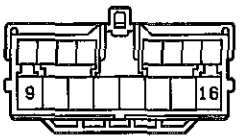

1M



2A

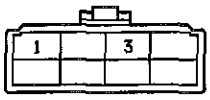

2B

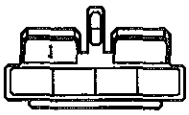

2E だいだい色

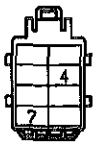

2F だいだい色

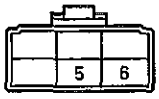

3B 青色

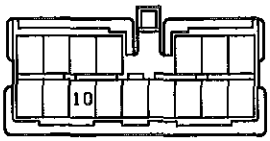

D1

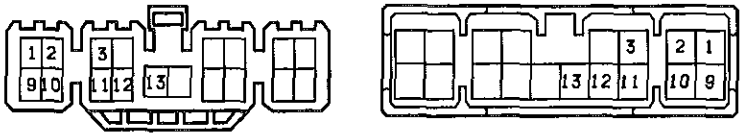

無断複製禁止

リヤ ライト ウオーニング

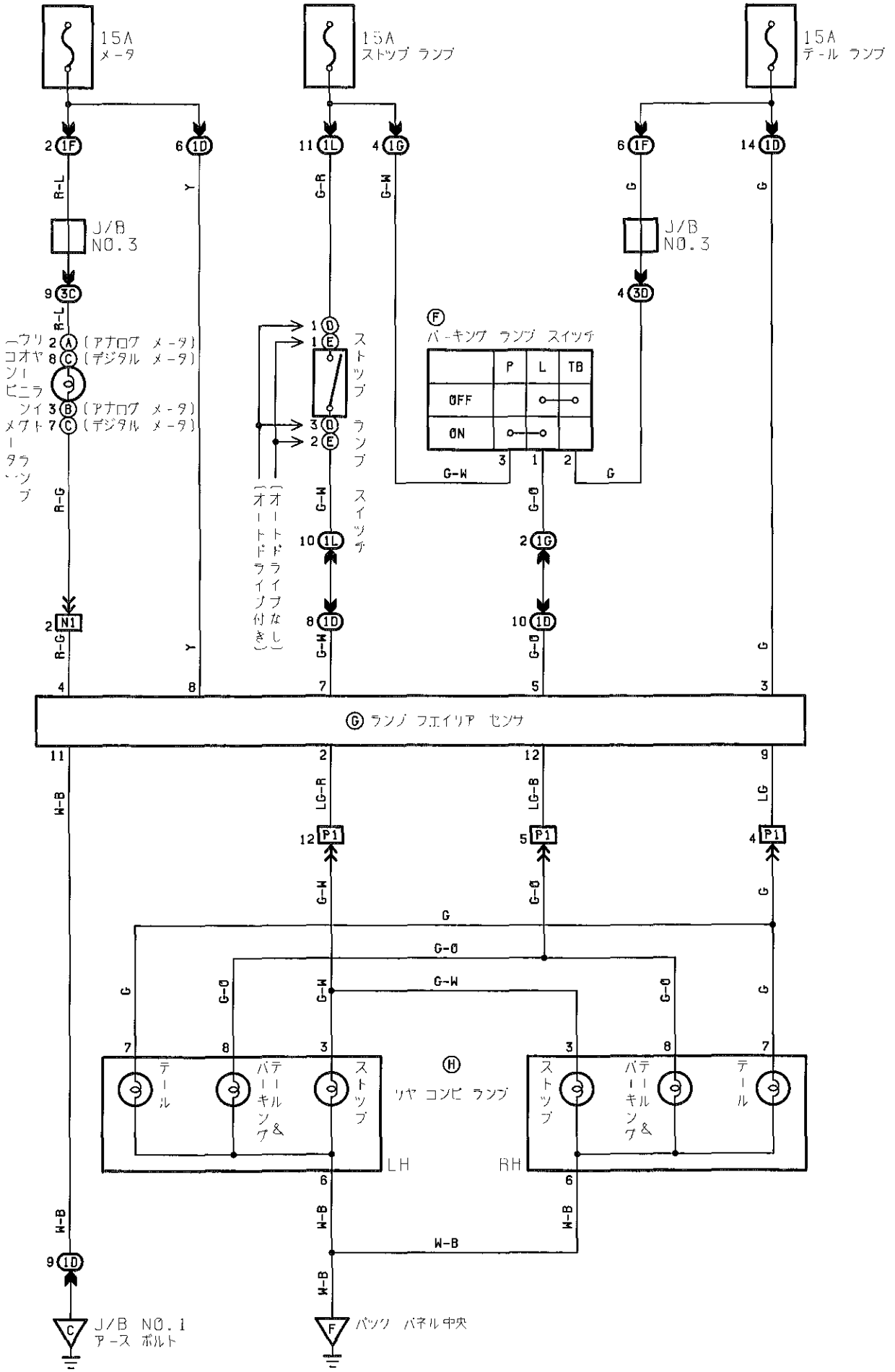

無断複製禁止

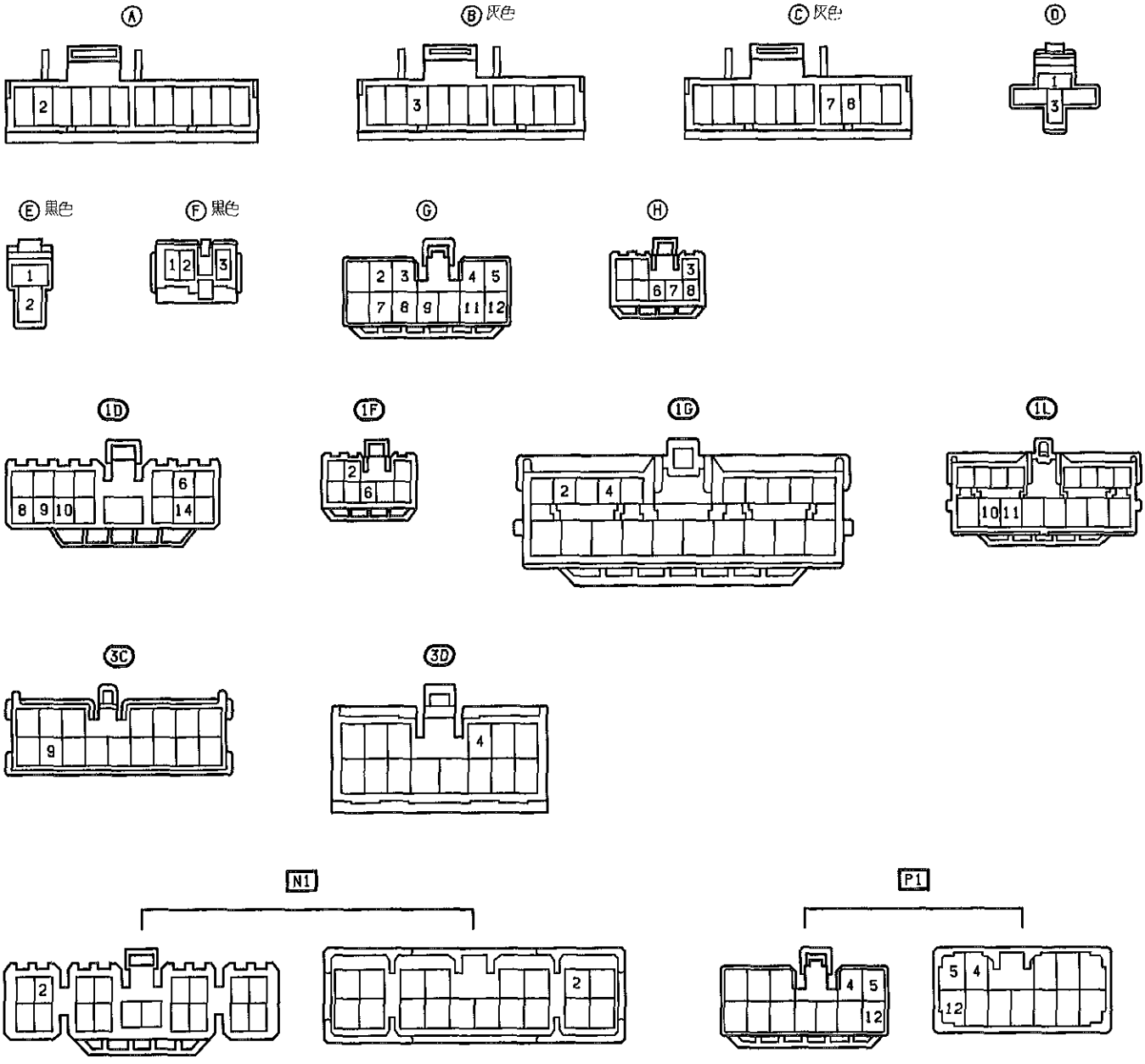
Ⓐ
2
Ⓑ灰色
3
Ⓒ灰色
7 8
Ⓓ
1
3
Ⓔ黒色
1
2
Ⓕ黒色
1 2 3
Ⓖ
2 3 4 5
7 8 9 11 12
Ⓗ
3
6 7 8
1D
6
8 9 10 14
1F
2
6
1G
2 4
1L
10 11
3C
9
3D
4
N1
2
2
P1
4 5
12
5 4
12

無断複製禁止

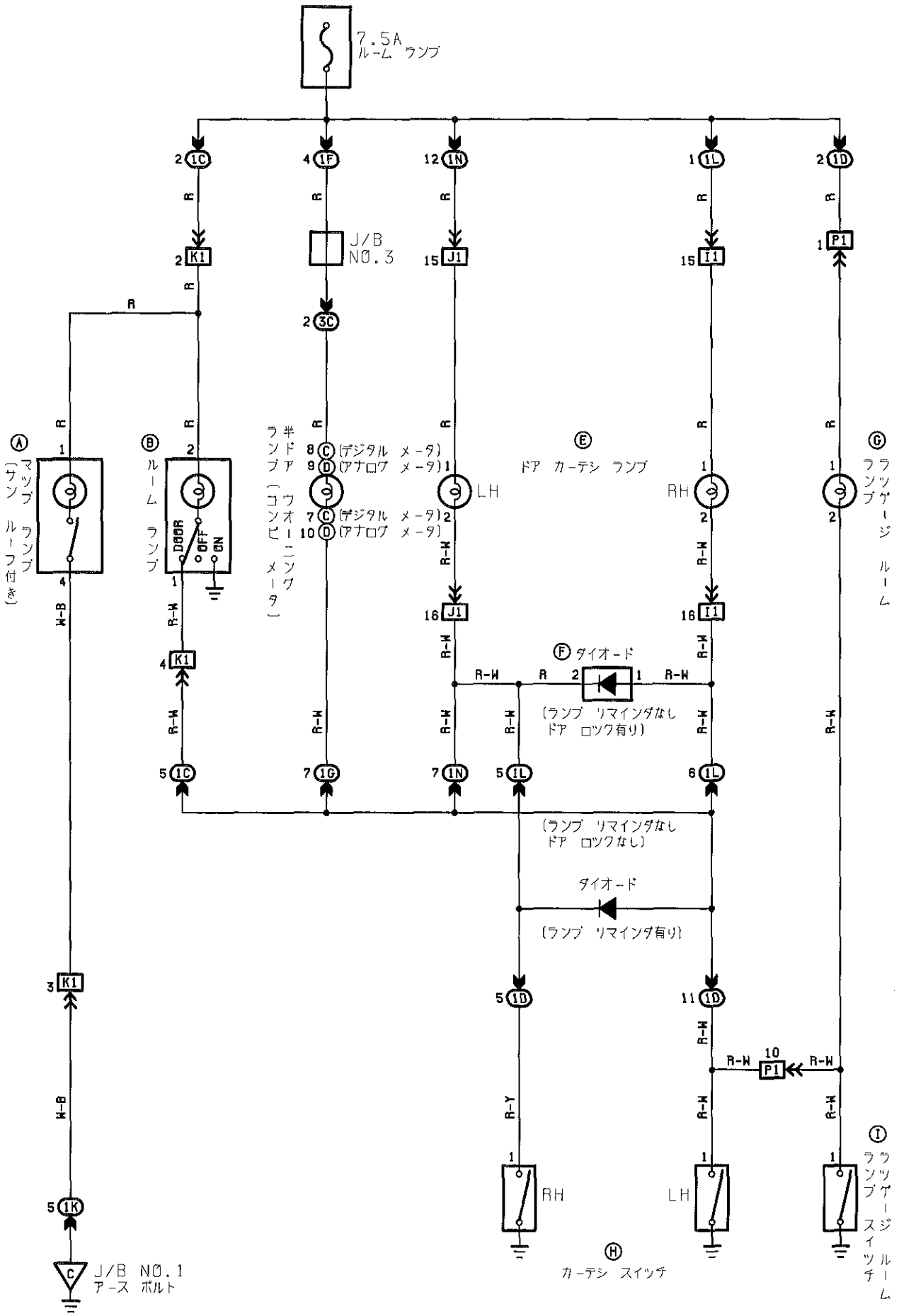
7.5A
ルーム ランプ
J/B
NO.3
Ⓐ マップ ランプ (サンルーフ付き)
Ⓑ ルーム ランプ
DOOR
OFF
ON
半ドア ウオーニング (コンビ メータ)
8 C (デジタル メータ)
9 D (アナログ メータ)
7 C (デジタル メータ)
10 D (アナログ メータ)
Ⓔ ドア カーテシ ランプ
LH
RH
Ⓕ ダイオード
(ランプ リマインダなし ドア ロック有り)
(ランプ リマインダなし ドア ロックなし)
ダイオード
(ランプ リマインダ有り)
Ⓖ ラッゲージ ルーム ランプ
Ⓗ カーテシ スイッチ
Ⓘ ラッゲージ ルーム ランプ スイッチ
J/B NO.1
アース ボルト

無断複製禁止

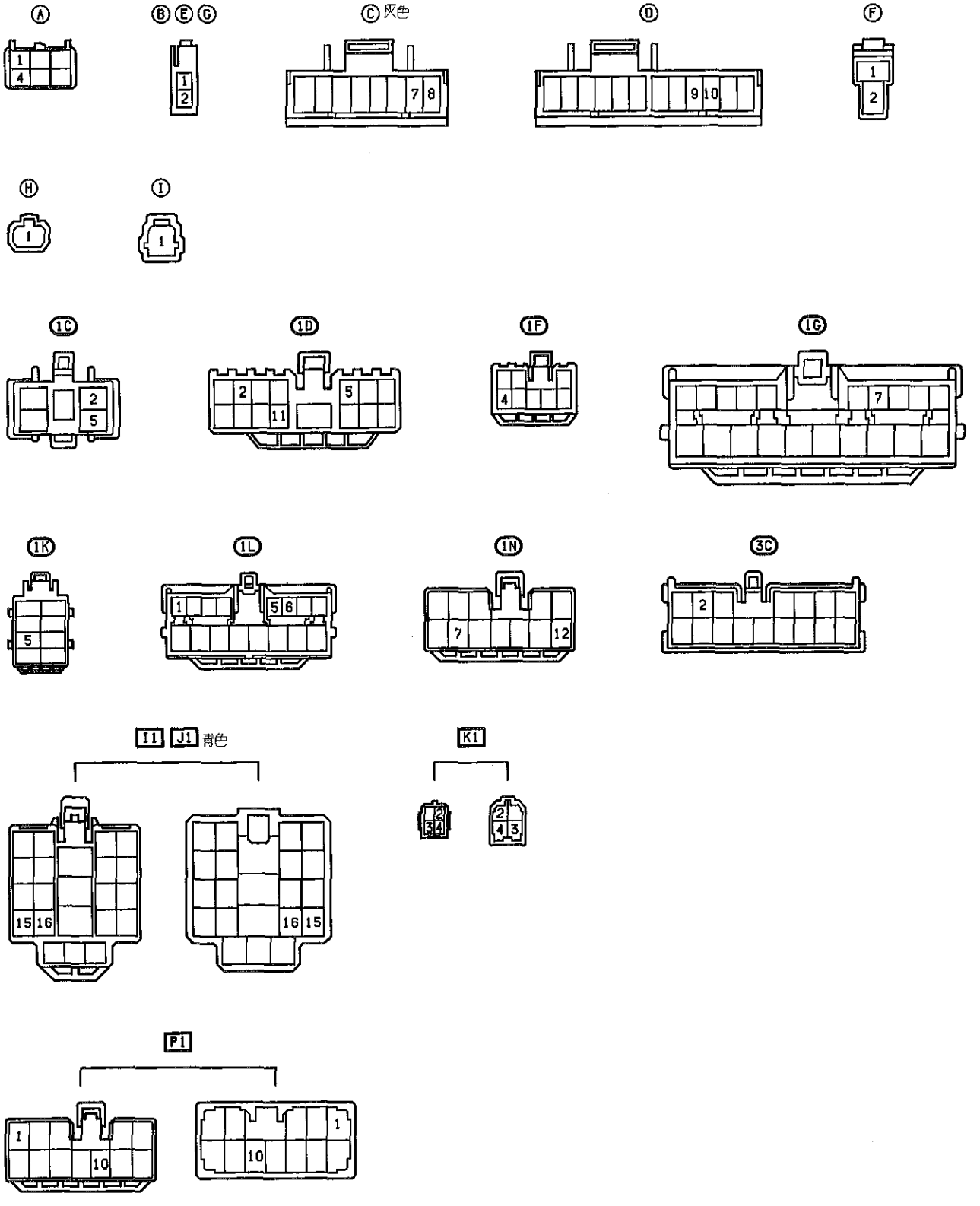
Ⓐ
1
4
ⒷⒺⒼ
1
2
Ⓒ灰色
7
8
Ⓓ
9
10
Ⓕ
1
2
Ⓗ
1
Ⓘ
1
1C
2
5
1D
2
11
5
1F
4
1G
7
1K
5
1L
1
5
6
1N
7
12
3C
2
I1
J1
青色
15
16
16
15
K1
2
3
4
2
4
3
P1
1
10
10
1

無断複製禁止

テール ランプ & パーキング

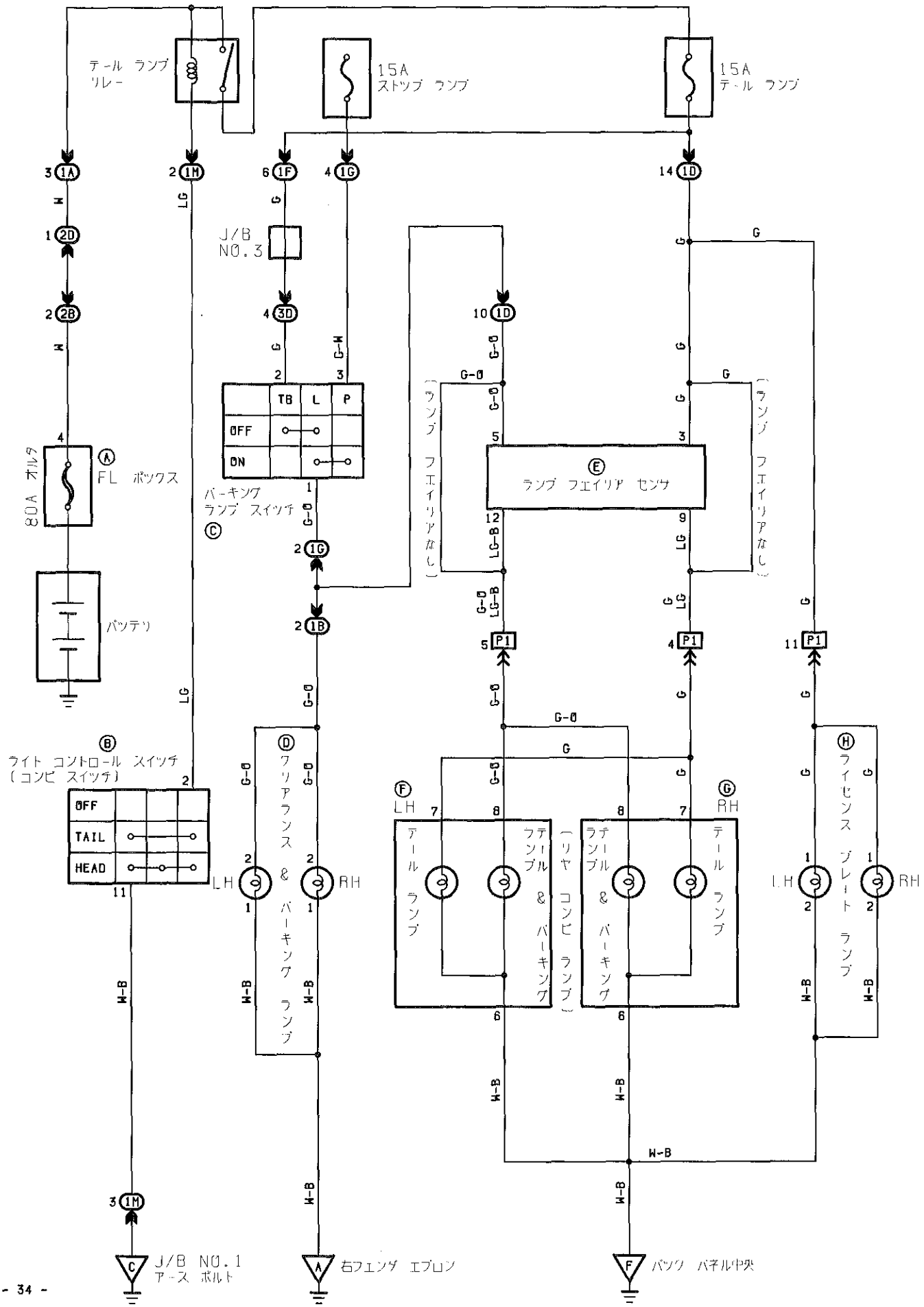

無断複製禁止

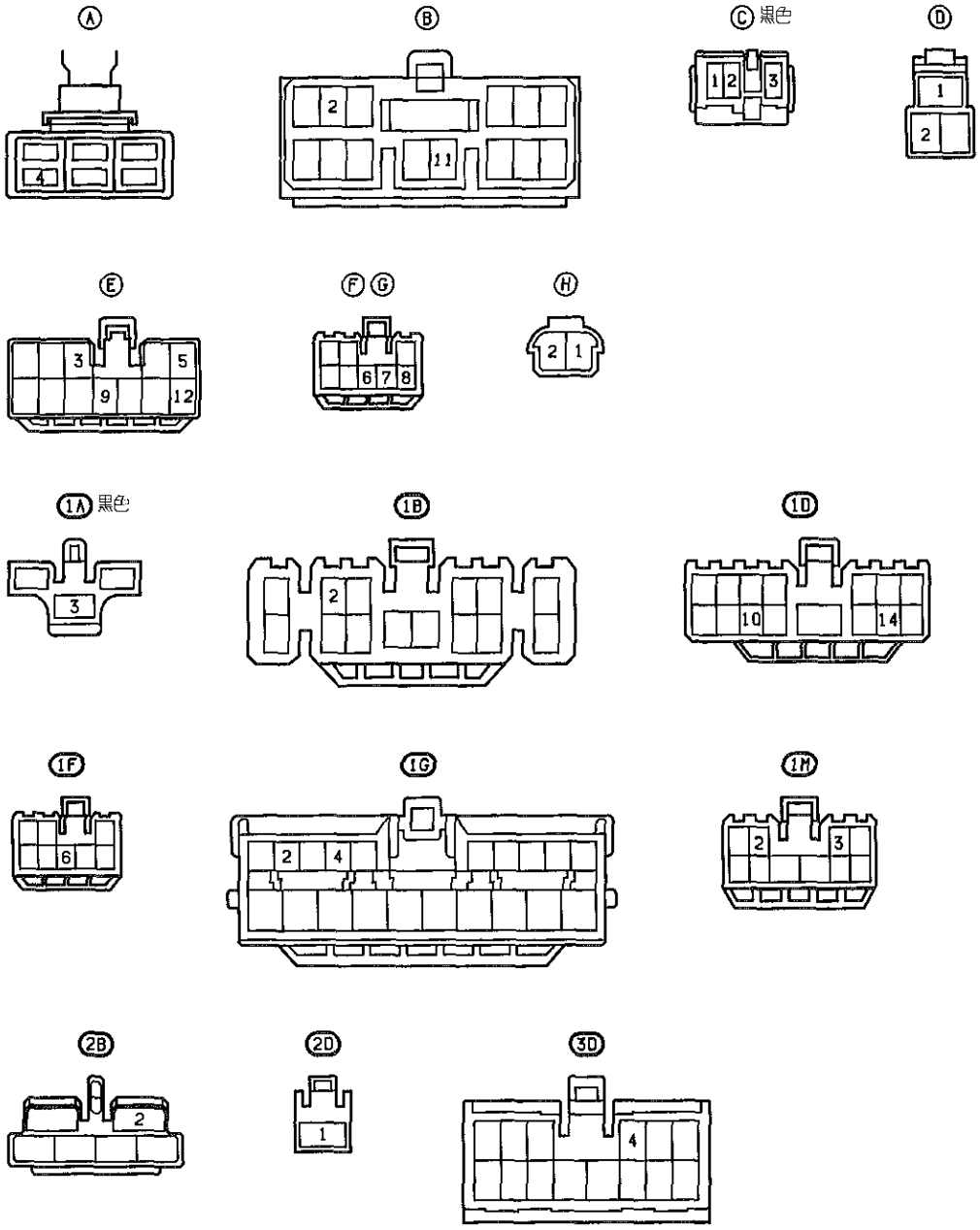
Ⓐ
4
Ⓑ
2
11
Ⓒ黒色
1 2 3
Ⓓ
1
2
Ⓔ
3
5
9
12
Ⓕ Ⓖ
6 7 8
Ⓗ
2 1
1Ⓐ黒色
3
1Ⓑ
2
1Ⓓ
10
14
1Ⓕ
6
1Ⓖ
2 4
1Ⓜ
2
3
2Ⓑ
2
2Ⓓ
1
3Ⓓ
4
P1
4 5
11
5 4
11

無断複製禁止

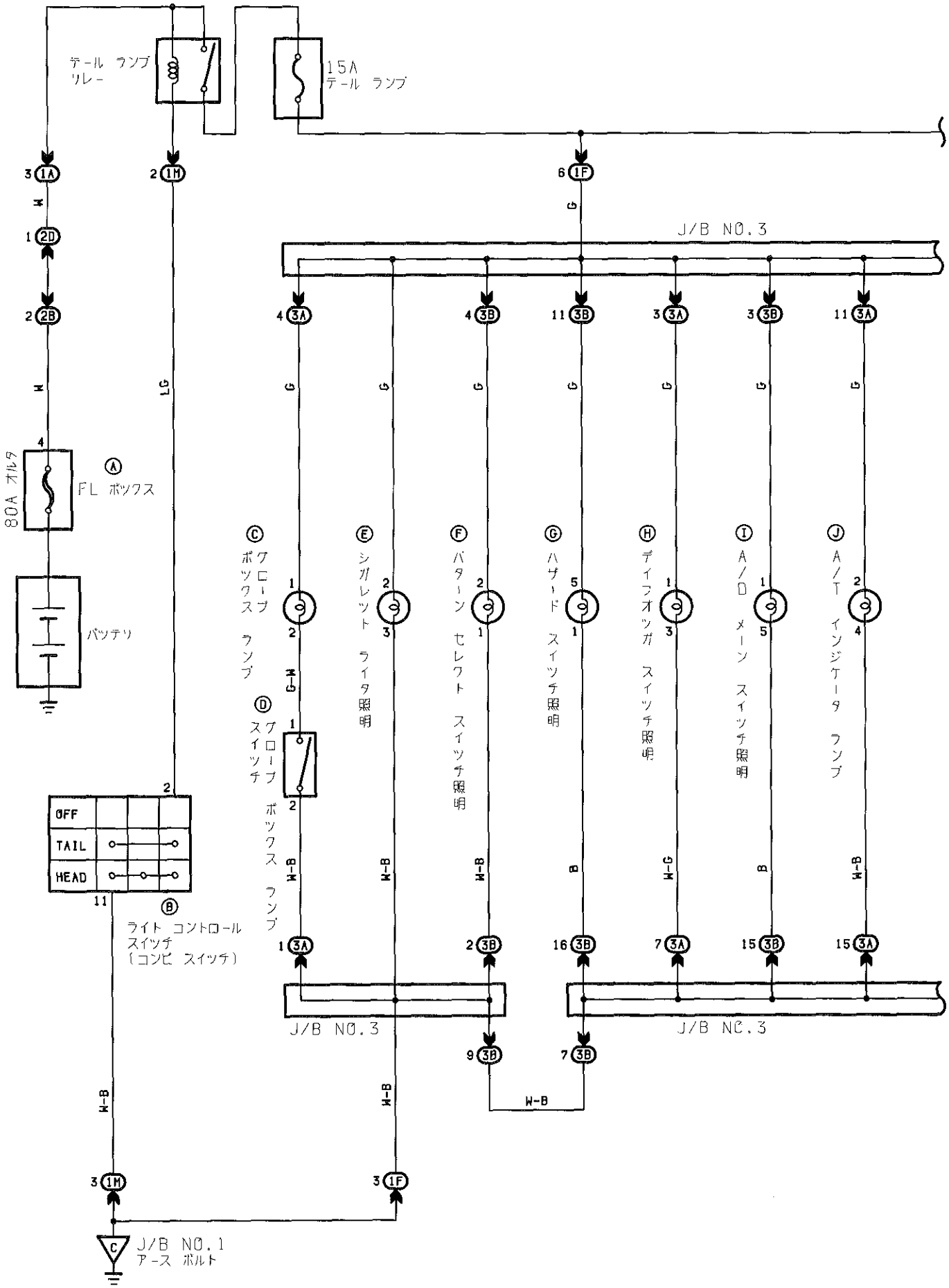
テール ランプ
リレー
15A
テール ランプ
J/B NO.3
80A オルタ
FL ボックス
バッテリ
グローブ
ボックス
ランプ
シガレット
ライタ照明
パターン
セレクト
スイッチ照明
ハザード
スイッチ照明
デイフオッガ
スイッチ照明
A/D
メーン
スイッチ照明
A/T
インジケータ
ランプ
グローブ
スイッチ
ボックス
ランプ
OFF
TAIL
HEAD
ライト コントロール
スイッチ
(コンビ スイッチ)
J/B NO.3
J/B NO.3
J/B NO.1
アース ボルト

無断複製禁止

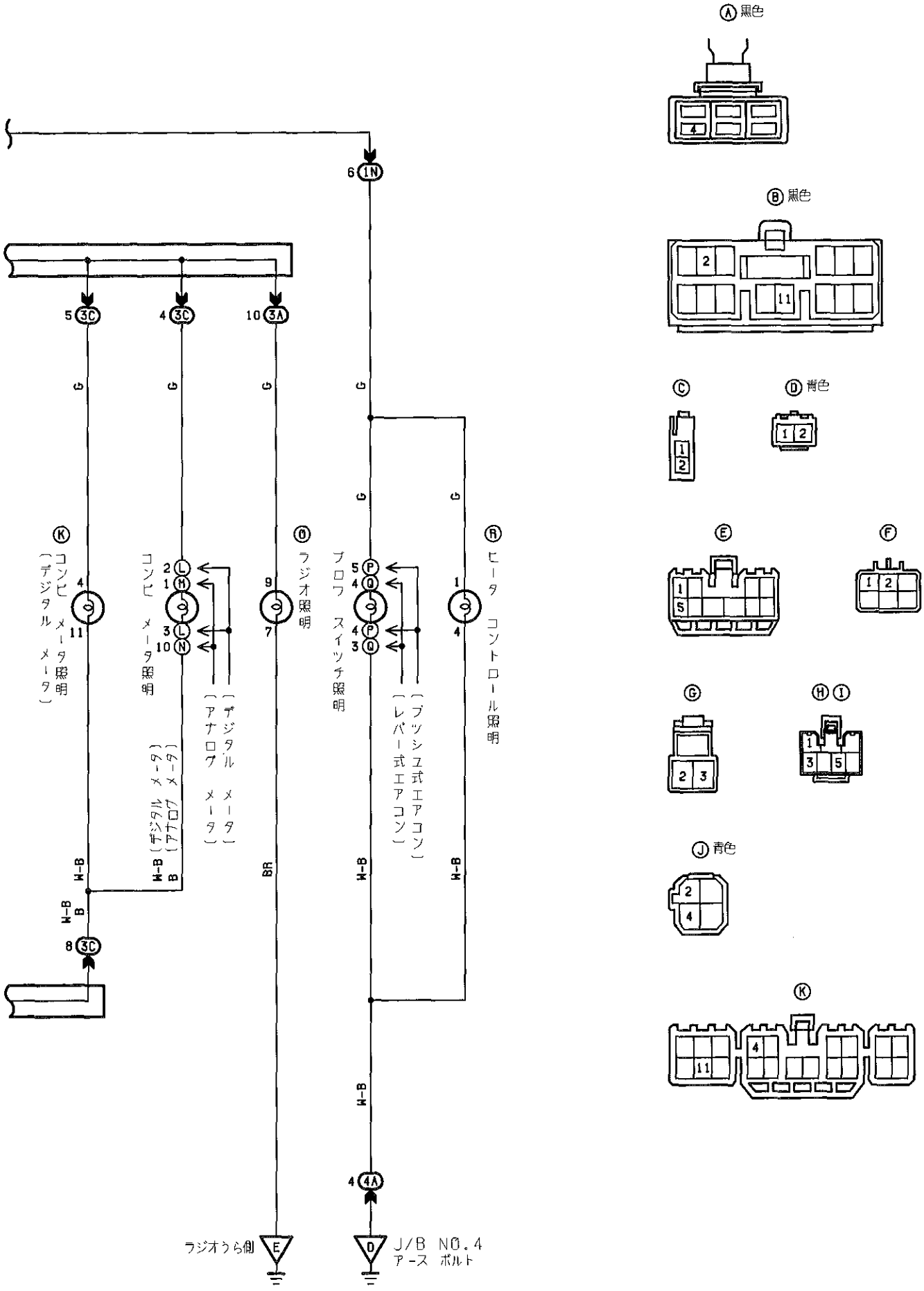
Ⓐ黒色
Ⓑ黒色
Ⓒ
Ⓓ青色
Ⓔ
Ⓕ
Ⓖ
ⒽⒾ
Ⓙ青色
Ⓚ
6 1N
5 3C
4 3C
10 3A
G
Ⓚ コンビ メータ照明 (デジタル メータ)
コンビ メータ照明
W-B (デジタル メータ)
B (アナログ メータ)
(デジタル メータ)
(アナログ メータ)
W-B
B
8 3C
Ⓞ ラジオ照明
BR
ラジオうら側
E
Ⓡ ヒータ コントロール照明
ブロワ スイッチ照明
(プッシュ式エアコン)
(レバー式エアコン)
W-B
4 4A
J/B NO.4
アース ボルト
D

無断複製禁止

Ⓛ

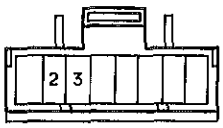

Ⓜ

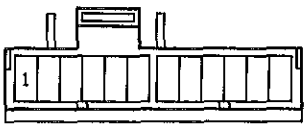

Ⓝ 灰色

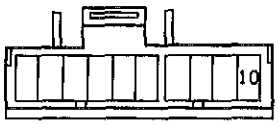

Ⓞ

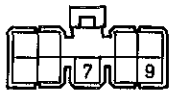

Ⓟ

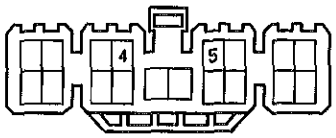

Ⓠ

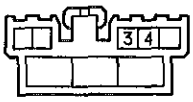

Ⓐ 青色

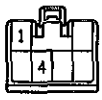

1A 黒色

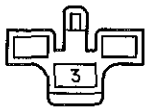

1D

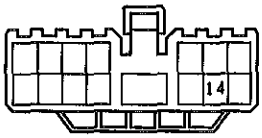

1F



1M

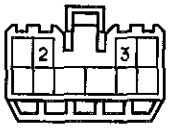

2B 緑色

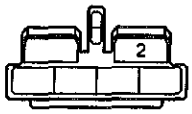

2D



3A だいだい色

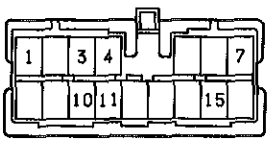

3B 青色

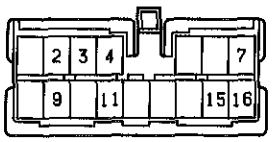

3C

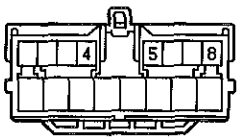

4A

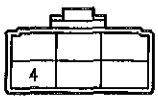

無断複製禁止

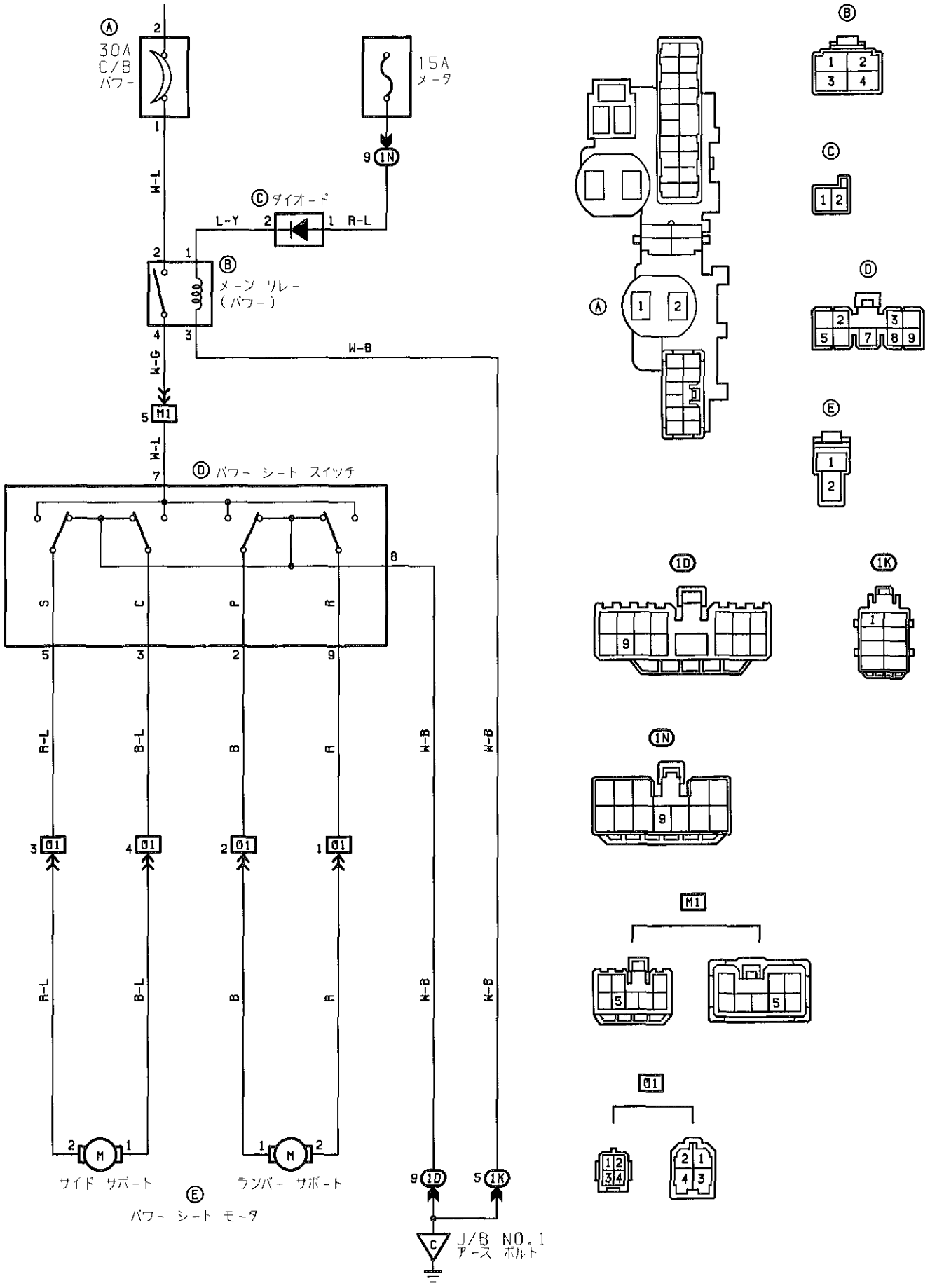
Ⓐ
30A
C/B
パワー
15A
メータ
9 1N
W-L
Ⓒダイオード
L-Y
R-L
Ⓑ
メーン リレー
(パワー)
W-B
W-G
5 M1
W-L
Ⓓ パワー シート スイッチ
S
C
P
R
R-L
B-L
B
R
W-B
W-B
3 01
4 01
2 01
1 01
M
M
サイド サポート
ランバー サポート
Ⓔ
パワー シート モータ
9 1D
5 1K
C
J/B NO.1
アース ボルト
Ⓑ
Ⓒ
Ⓓ
Ⓔ
Ⓐ
1D
1K
1N
M1
01

無断複製禁止

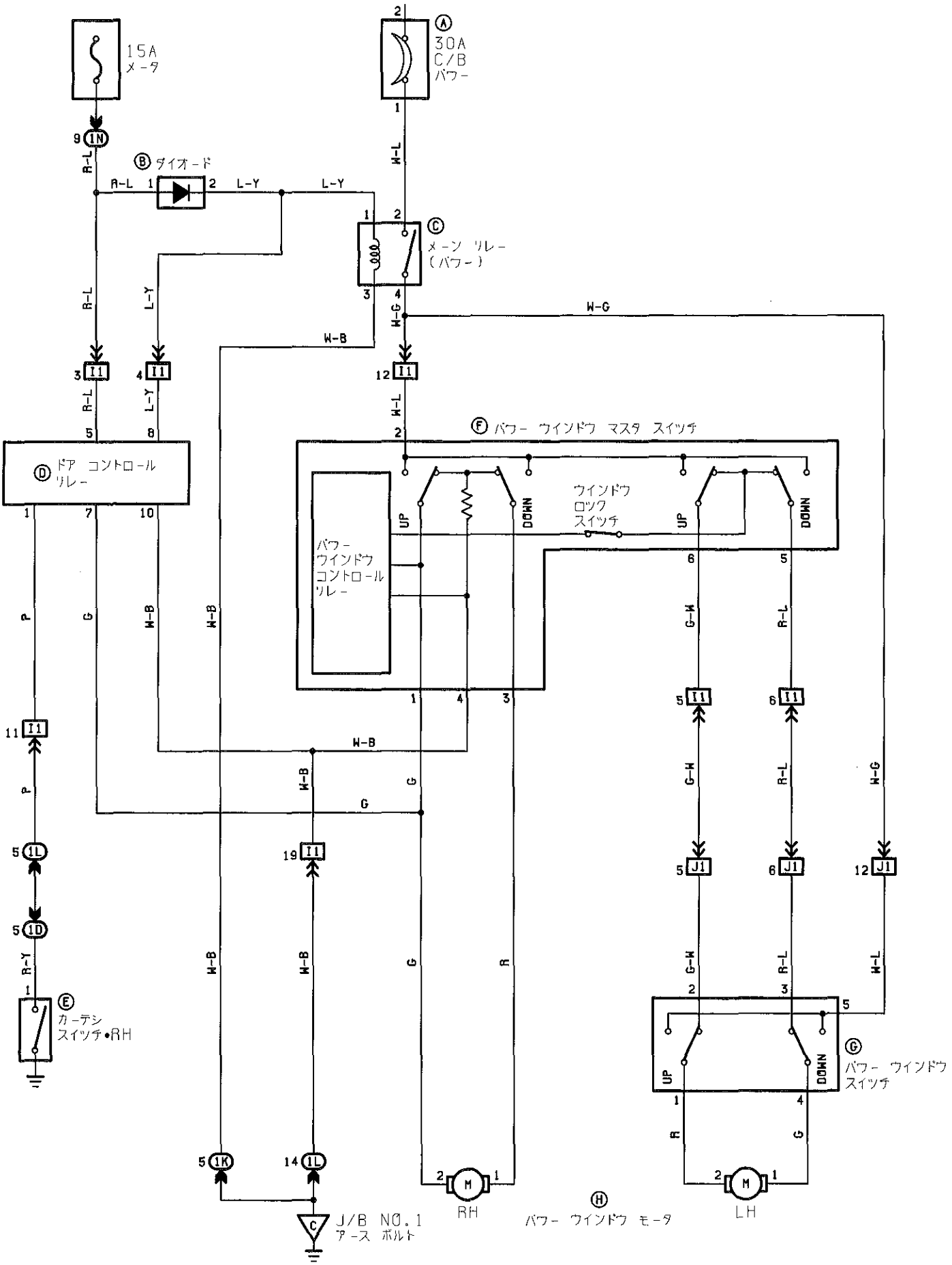
15A
メータ
Ⓐ 30A C/B パワー
Ⓑ ダイオード
Ⓒ メーン リレー (パワー)
Ⓓ ドア コントロール リレー
Ⓔ カーテシ スイッチ•RH
Ⓕ パワー ウインドウ マスタ スイッチ
パワー ウインドウ コントロール リレー
ウインドウ ロック スイッチ
UP
DOWN
Ⓖ パワー ウインドウ スイッチ
Ⓗ パワー ウインドウ モータ
RH
LH
J/B NO.1 アース ボルト
R-L
L-Y
W-L
W-G
W-B
G-W
P
G
R
R-Y

無断複製禁止

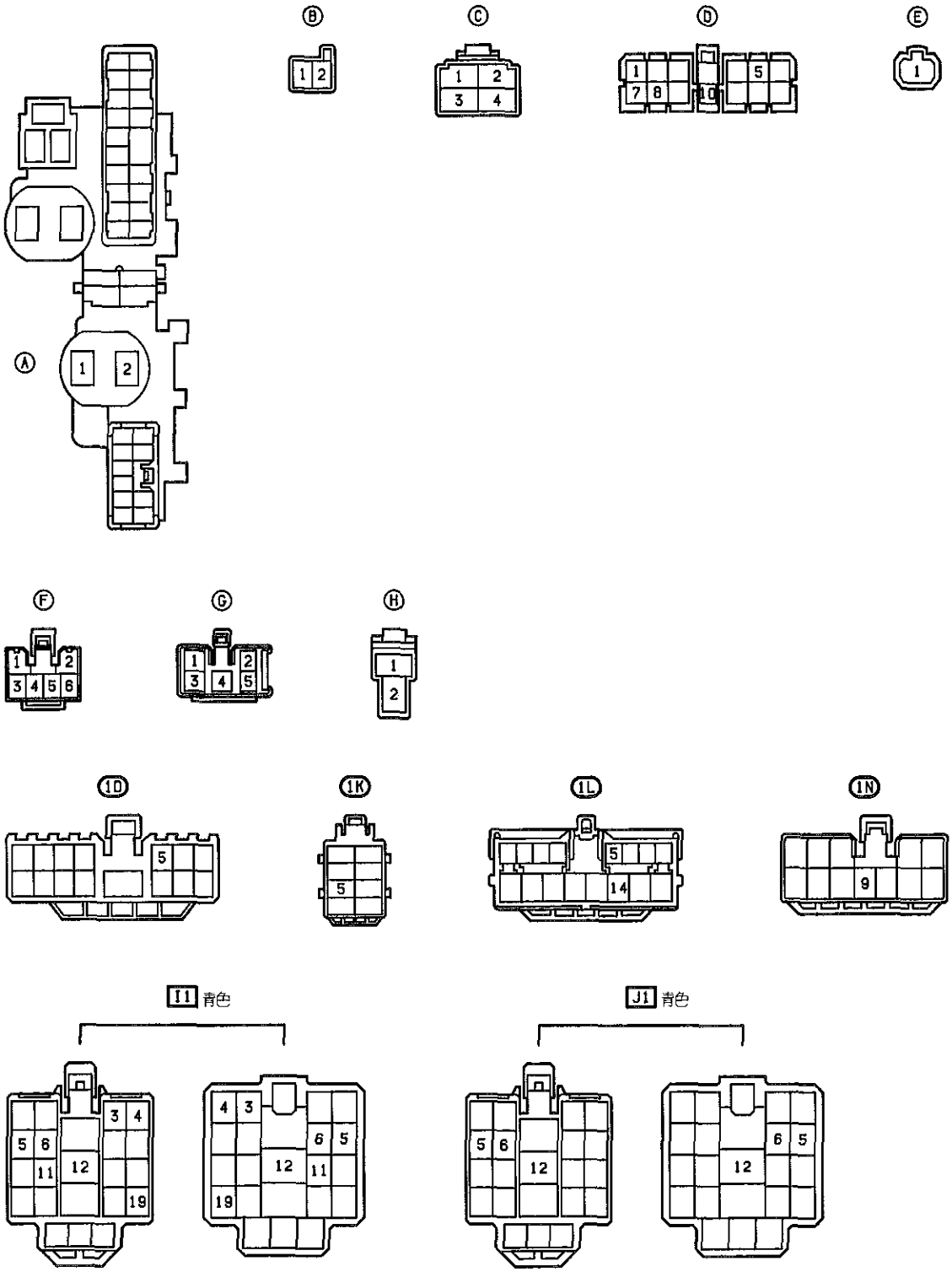

無断複製禁止

ドア　ロック

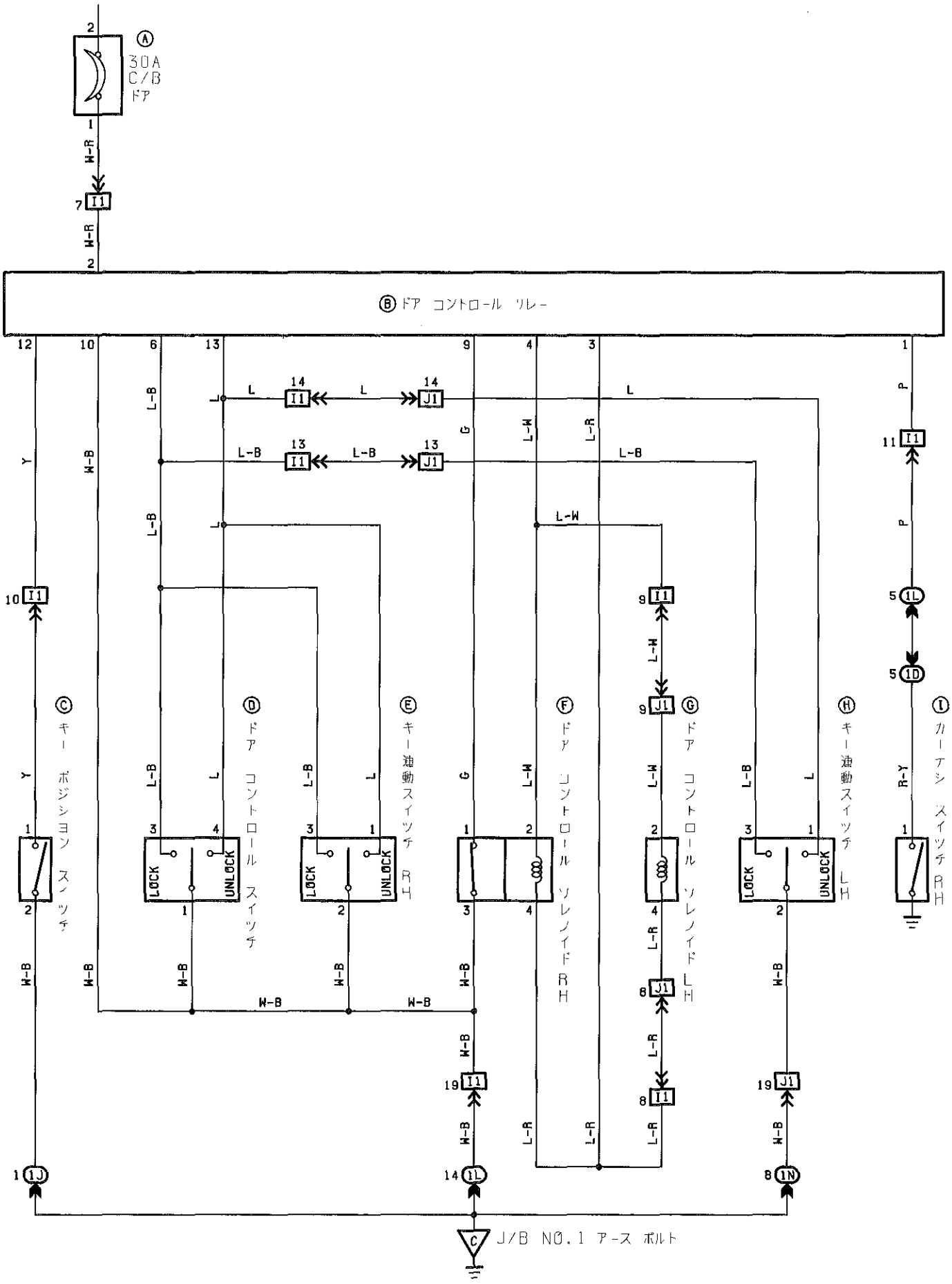

無断複製禁止

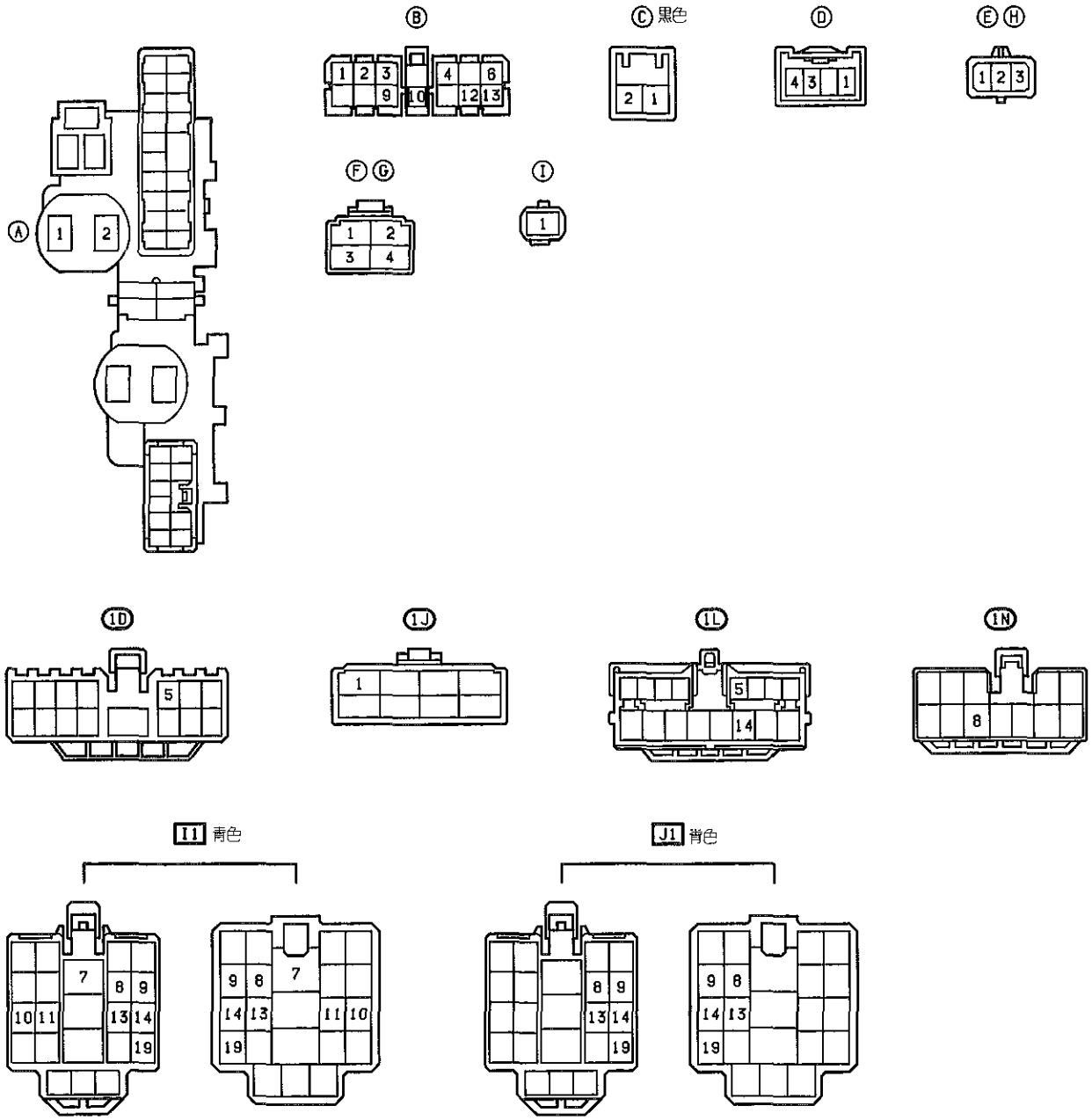

無断複製禁止

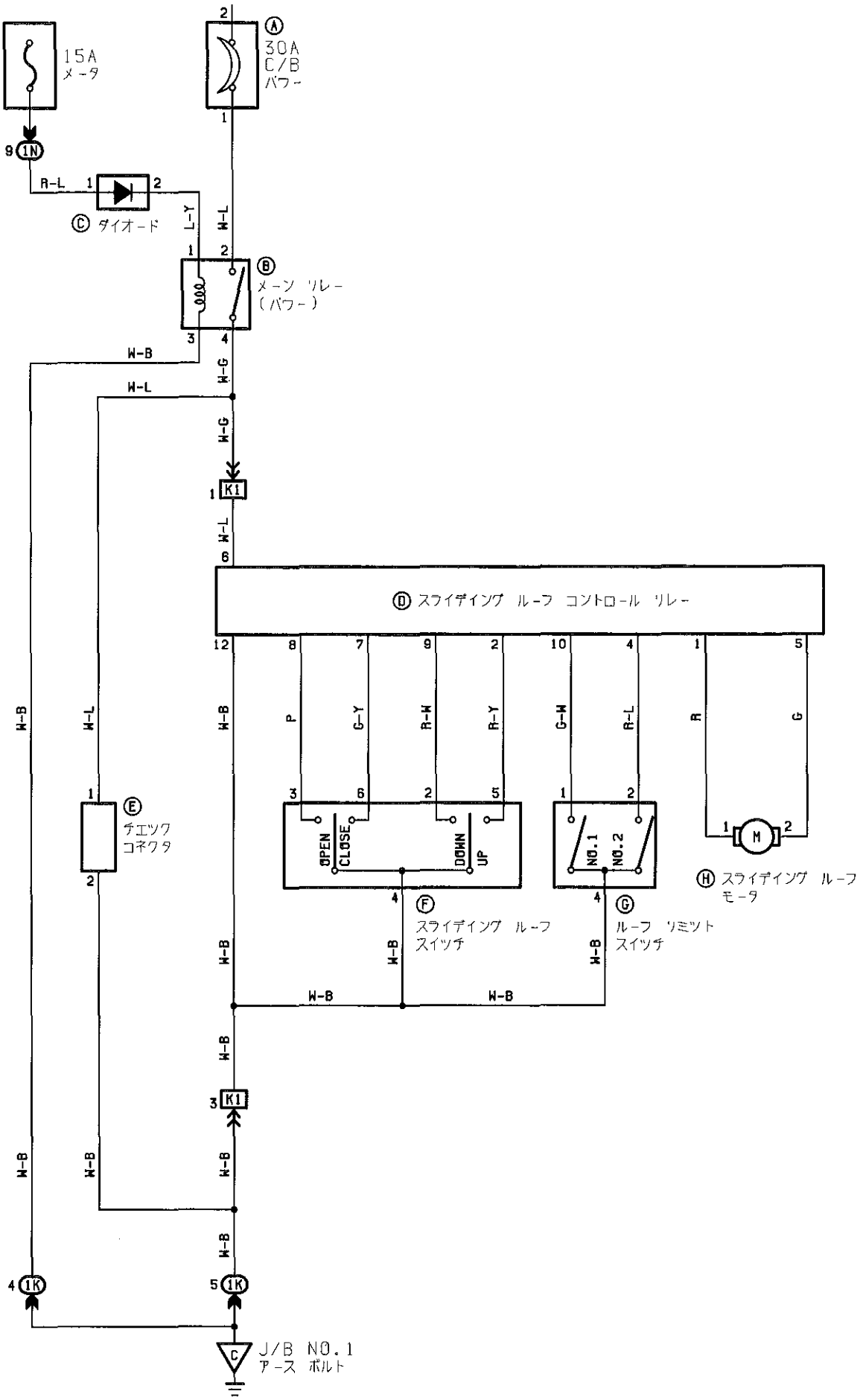
15A
メータ
30A
C/B
パワー
Ⓐ
9 1N
R-L
Ⓒ ダイオード
L-Y
W-L
Ⓑ
メーン リレー
(パワー)
W-B
W-G
W-L
W-G
1 K1
W-L
6
Ⓓ スライディング ルーフ コントロール リレー
12
8
7
9
2
10
4
1
5
P
G-Y
R-W
R-Y
G-W
R-L
R
G
3
6
2
5
1
2
1
2
Ⓔ
チエツク
コネクタ
OPEN
CLOSE
DOWN
UP
NO.1
NO.2
M
Ⓗ スライディング ルーフ
モータ
4
Ⓕ
スライディング ルーフ
スイツチ
4
Ⓖ
ルーフ リミツト
スイツチ
W-B
W-B
W-B
W-B
W-B
W-B
W-B
W-B
W-B
W-B
3 K1
W-B
W-B
W-B
W-B
4 1K
5 1K
C
J/B NO.1
アース ボルト

無断複製禁止

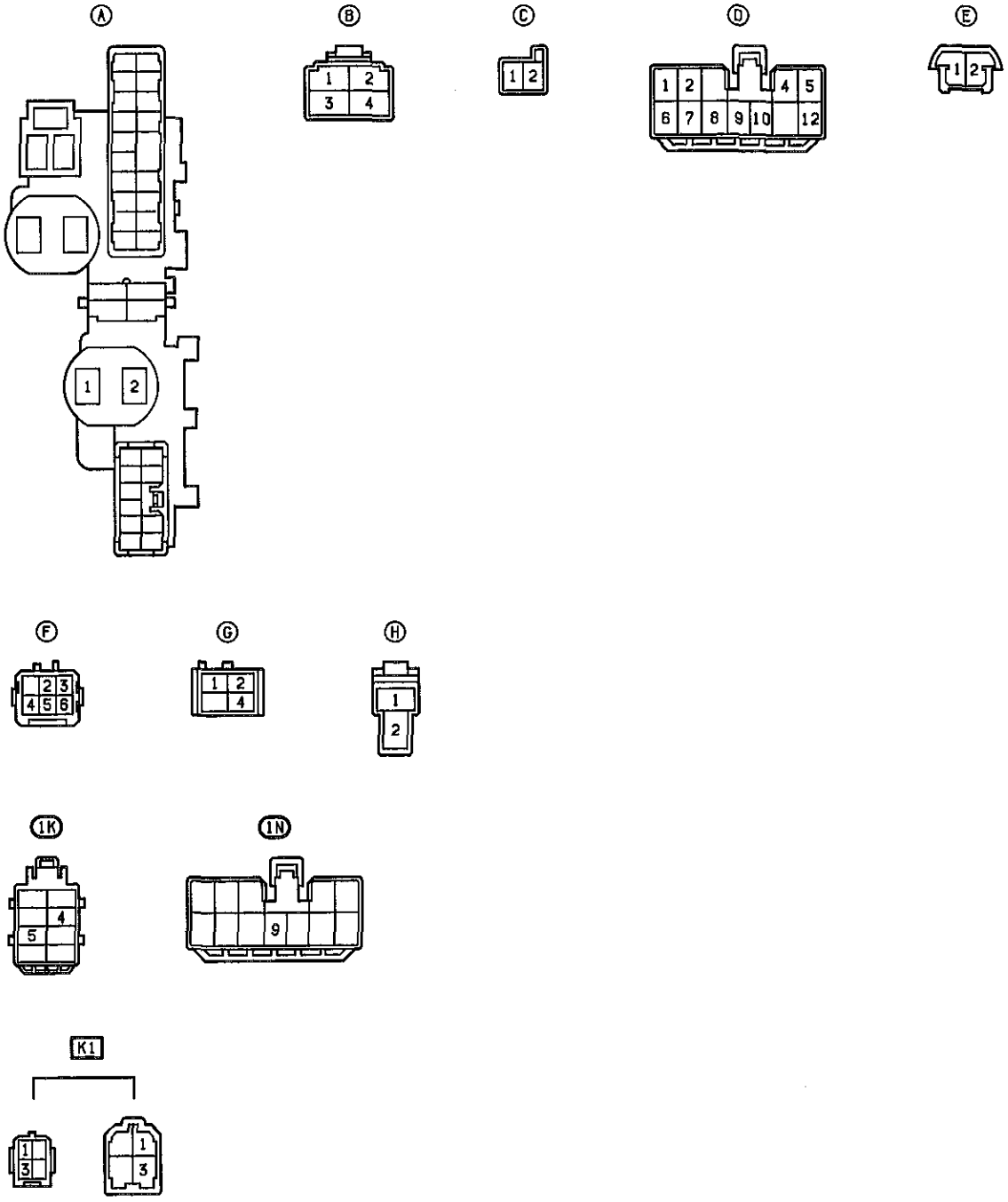

無断複製禁止

リヤ ウインドウ デイフオッガ

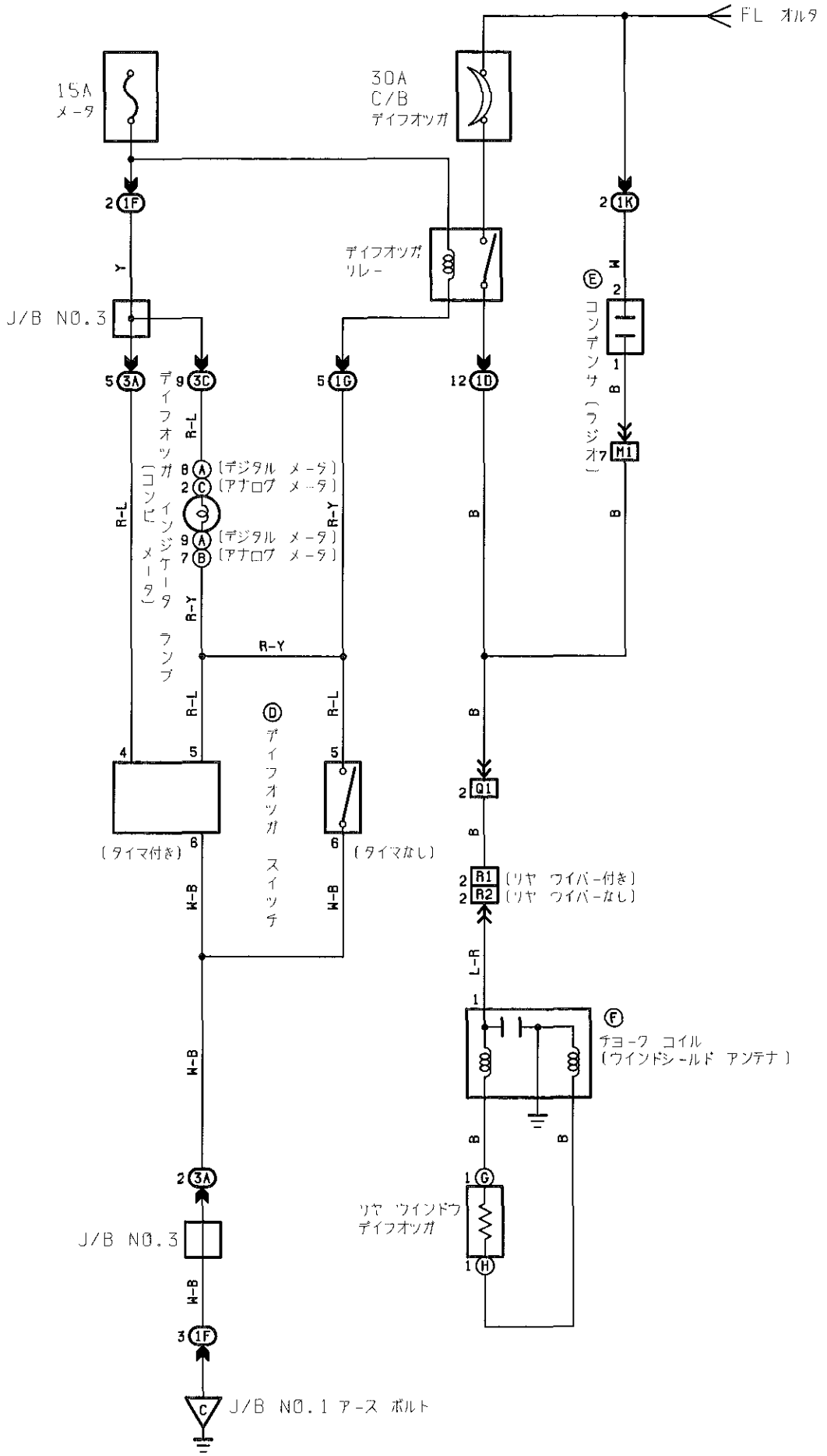

無断複製禁止

Ⓐ Ⓑ 灰色

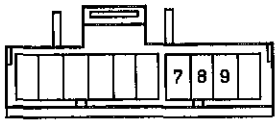

Ⓒ

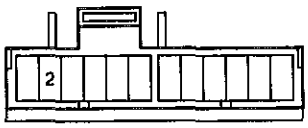

Ⓓ



Ⓔ



Ⓕ



Ⓖ Ⓗ 黒色



1D

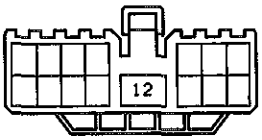

1F



1G

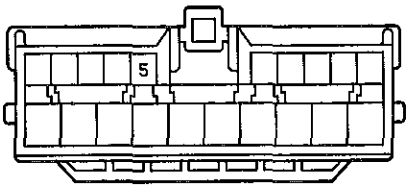

1K

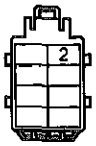

3A だいだい色

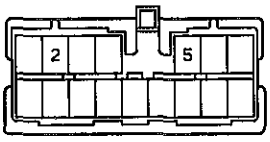

3C

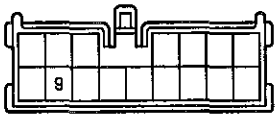

M1

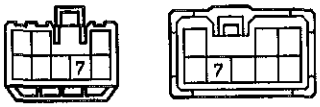

Q1 R1



R2



無断複製禁止

ホーン

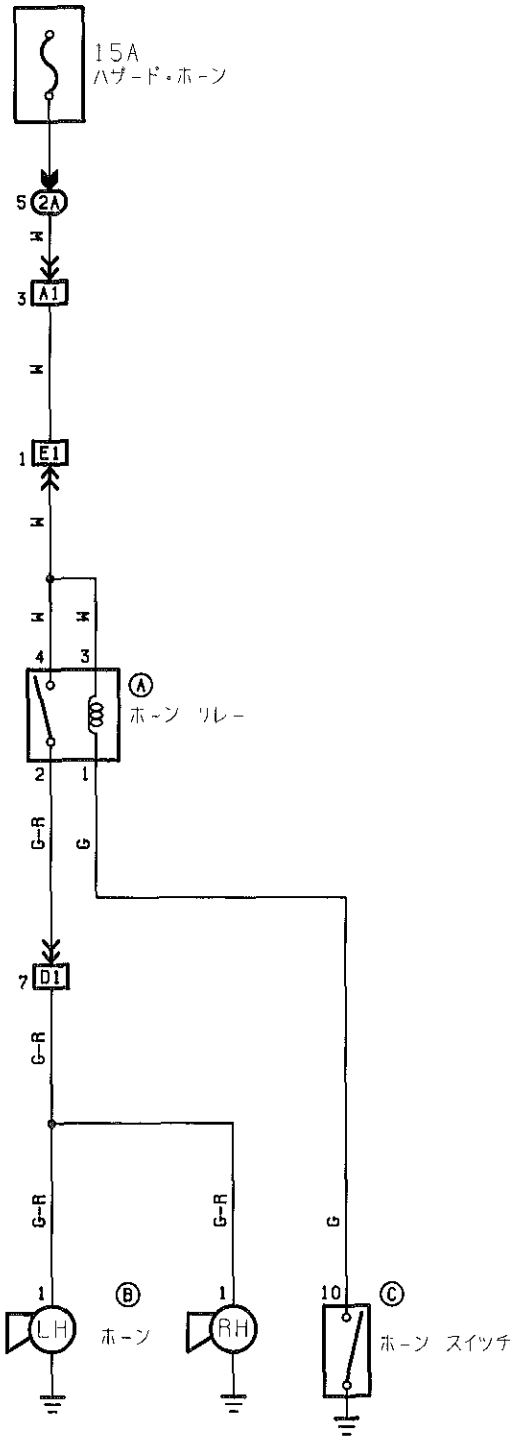
15A
ハザード・ホーン
5 2A
W
3 A1
W
1 E1
W
W W
4 3
Ⓐ
ホーン リレー
2 1
G-R
G
7 D1
G-R
G-R G-R G
1 Ⓑ 1 10 Ⓒ
LH
ホーン
RH
ホーン スイッチ

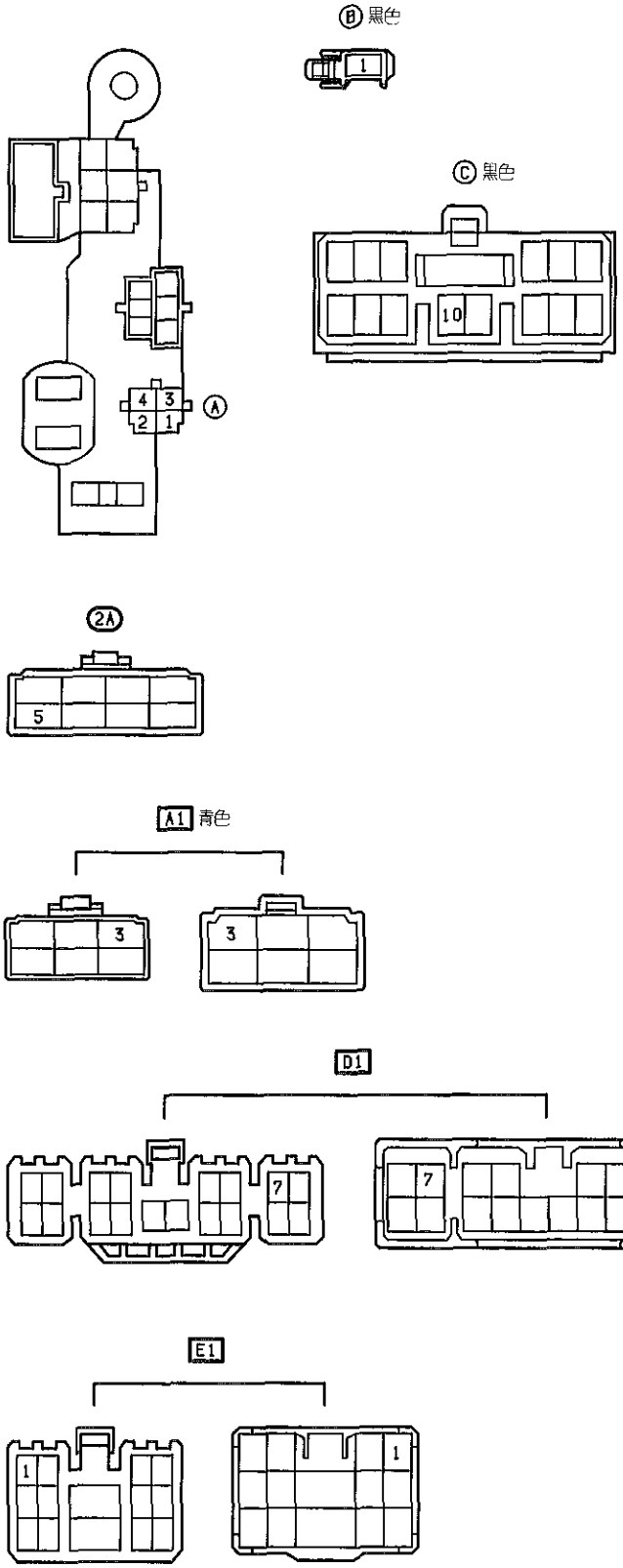
Ⓑ 黒色
1
Ⓒ 黒色
10
4 3
2 1
Ⓐ
2A
5
A1 青色
3
3
D1
7
7
E1
1
1

無断複製禁止

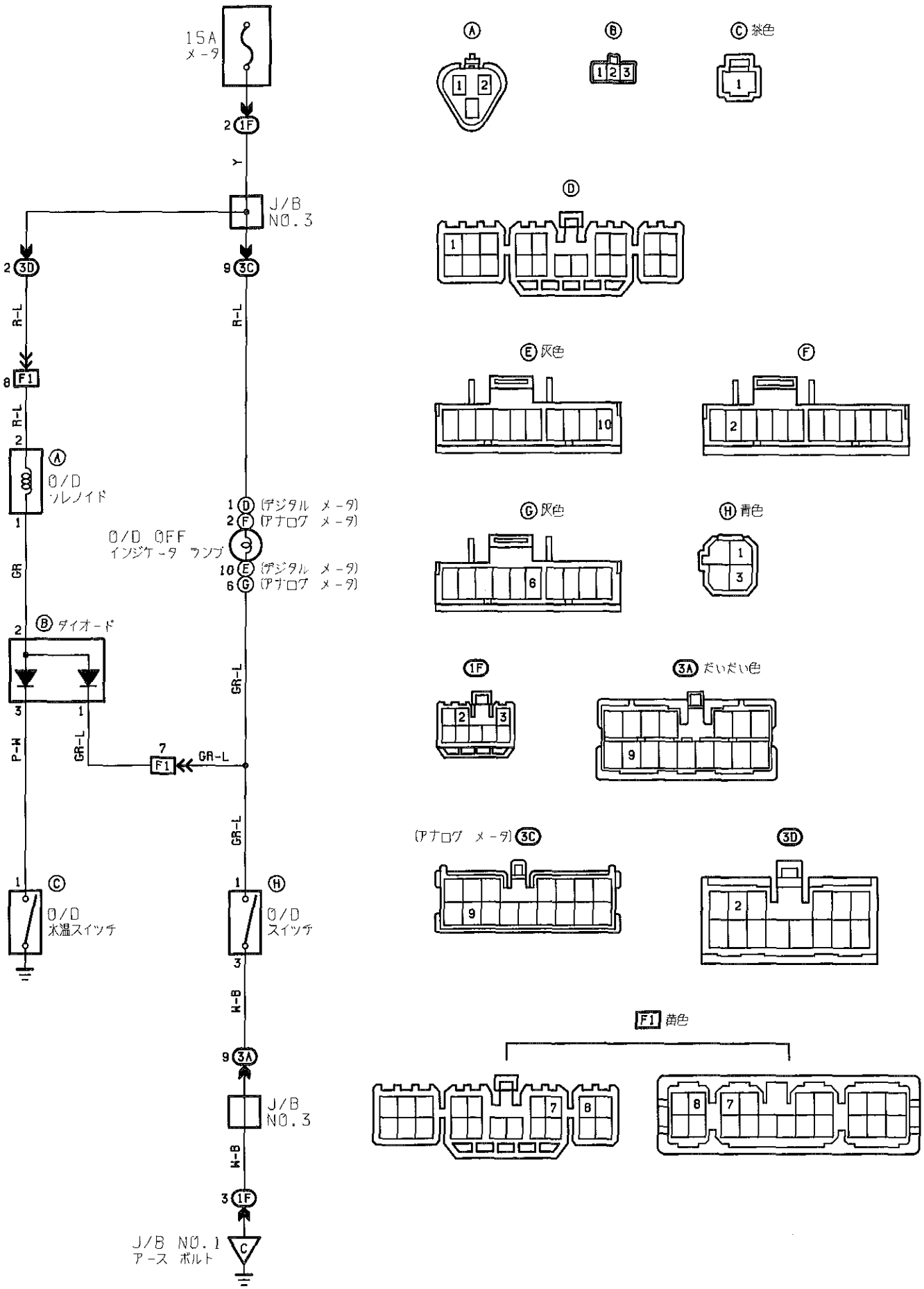
15A
メータ
2 1F
Y
J/B
NO.3
2 3D
9 3C
R-L
R-L
8 F1
R-L
2
A
O/D
ソレノイド
1
GR
2
B ダイオード
3
1
P-W
GR-L
7
F1
GR-L
GR-L
1 D (デジタル メータ)
2 F (アナログ メータ)
O/D OFF
インジケータ ランプ
10 E (デジタル メータ)
6 G (アナログ メータ)
GR-L
1
C
O/D
水温スイッチ
1
H
O/D
スイッチ
3
W-B
9 3A
J/B
NO.3
W-B
3 1F
J/B NO.1
アース ボルト
C
A
B
C 茶色
D
E 灰色
F
G 灰色
H 青色
1F
3A だいだい色
(アナログ メータ) 3C
3D
F1 黄色

無断複製禁止

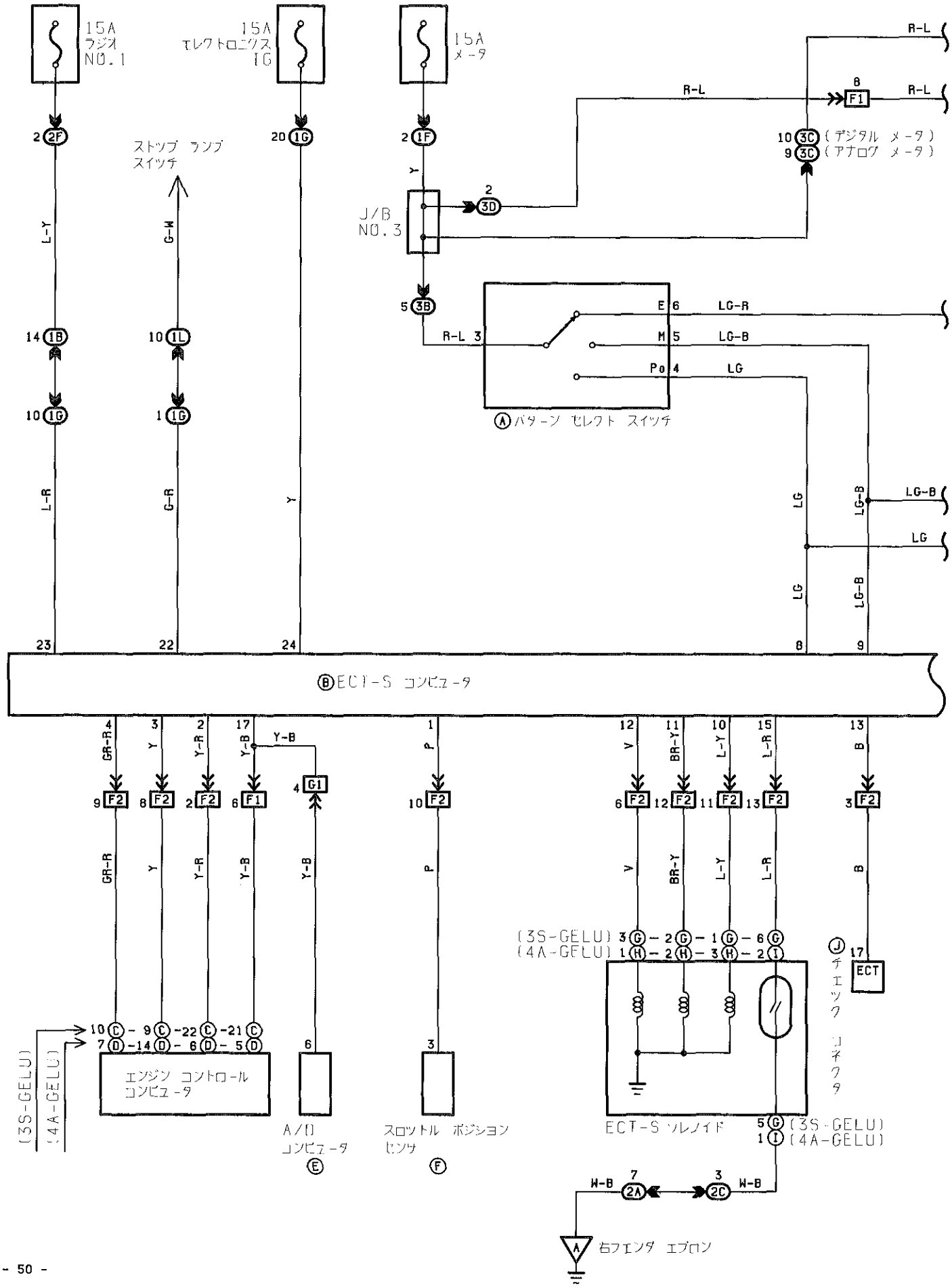
15A ラジオ NO.1
15A エレクトロニクス IG
15A メータ
ストップ ランプ スイッチ
J/B NO.3
R-L
L-Y
G-W
L-R
G-R
Y
LG
LG-B
LG-R
Y-B
GR-R
Y-R
P
V
BR-Y
L-Y
L-R
B
W-B
(デジタル メータ)
(アナログ メータ)
Ⓐパターン セレクト スイッチ
Ⓑ ECT-S コンピュータ
エンジン コントロール コンピュータ
A/T コンピュータ
スロットル ポジション センサ
ECT-S ソレノイド
ECT チェック コネクタ
(3S-GELU)
(4A-GELU)
右フェンダ エプロン

無断複製禁止

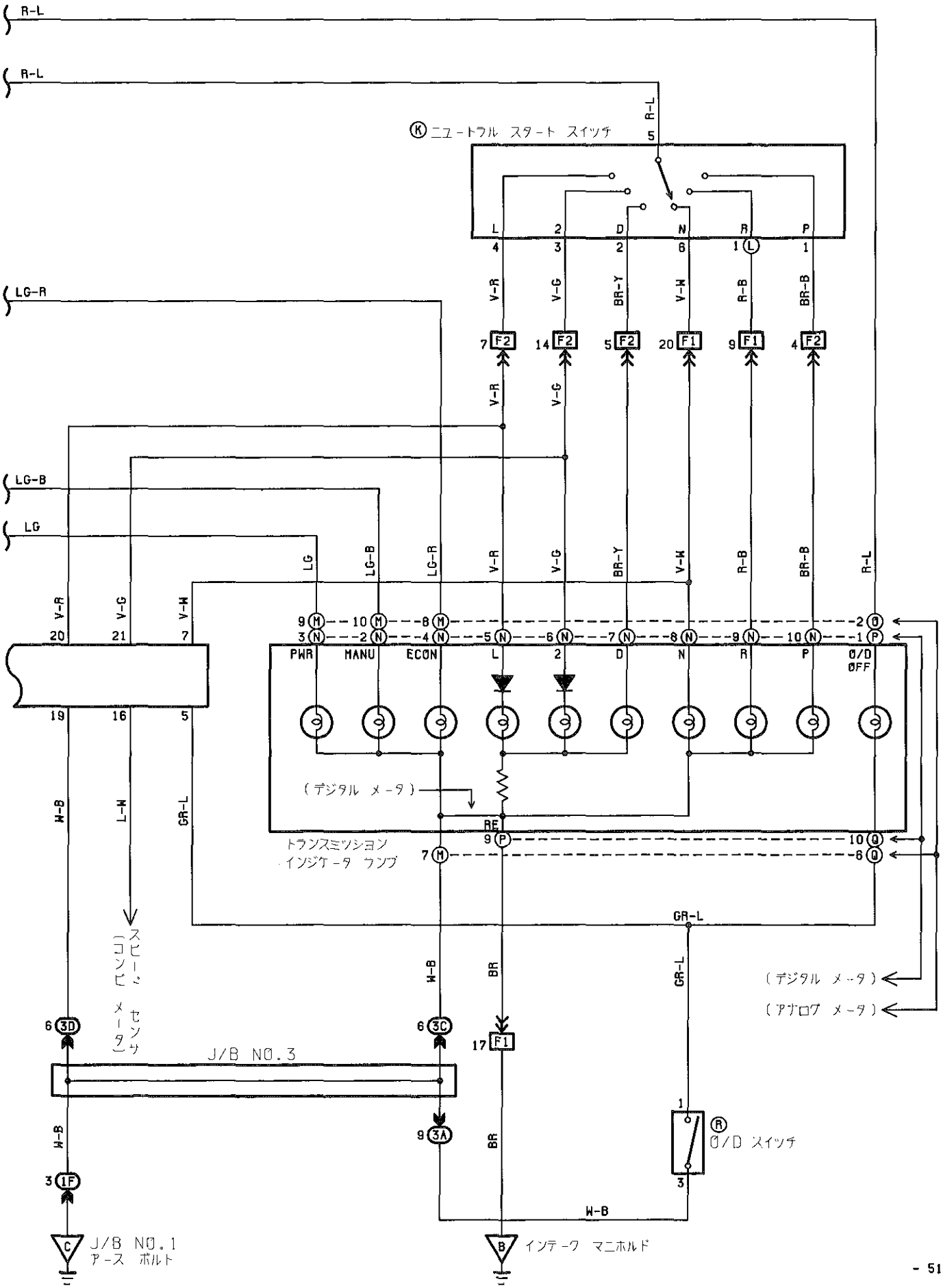
R-L
R-L
Ⓚ ニュートラル スタート スイッチ
R-L
5
L
2
D
N
R
P
4
3
2
6
1
1
V-R
V-G
BR-Y
V-W
R-B
BR-B
LG-R
7 F2
14 F2
5 F2
20 F1
9 F1
4 F2
V-R
V-G
LG-B
LG
LG
LG-B
LG-R
V-R
V-G
BR-Y
V-W
R-B
BR-B
R-L
V-R
V-G
V-W
20
21
7
9 M
3 N
10 M
2 N
8 M
4 N
5 N
6 N
7 N
8 N
9 N
10 N
2 Q
1 P
PWR
MANU
ECON
L
2
D
N
R
P
O/D
OFF
19
16
5
(デジタル メータ)
RE
9 P
7 M
10 Q
8 Q
トランスミッション
インジケータ ランプ
W-B
L-W
GR-L
GR-L
スピードセンサ
(コンビメータ)
W-B
BR
GR-L
(デジタル メータ)
(アナログ メータ)
6 3D
6 3C
17 F1
J/B NO.3
1
Ⓡ
O/D スイッチ
W-B
9 3A
BR
3
3 1F
W-B
C
J/B NO.1
アース ボルト
B
インテーク マニホルド

無断複製禁止

Ⓑ ECT-S コンピュータ

〈イグニッション スイッチ ON〉

1-19: 0V〔スロットル バルブ全開〕
: 12V〔スロットル バルブ全開, 1.5°以上〕
2-19: 5V〔デンソー〕, 12V〔アイシン・テン〕〈スロットル バルブ全閉〉
: 0V〔スロットル バルブ全開〕
3-19: 5V〔デンソー〕, 12V〔アイシン・テン〕〈スロットル バルブ全閉〉
: 0V〔スロットル バルブ全開〕
4-19: 5V〔デンソー〕, 12V〔アイシン・テン〕〈スロットル バルブ全閉〉
: 0V〔スロットル バルブ全開〕
5-19: 0V〔O/Dスイッチ OFF〕
: 12V〔O/Dスイッチ ON〕
7-19: 12V〔N レンジ〕
: 0V〔N レンジ以外〕
8-19: 12V〔パターン セレクト スイッチ, パワー〕
: 0V〔パターン セレクト スイッチ, パワー以外〕
9-19: 12V〔パターン セレクト スイッチ, マニアル〕
: 0V〔パターン セレクト スイッチ, マニアル以外〕
10-19: 0V
: 0V
11-19: 0V
12-19: 12V
15-19: 0または5V〔停車時〕
: 4V〔走行時〕
16-19: 0または5V〔停車時〕
: 4V〔走行時〕
17-19: 0V〔冷却水温50°C以下〕
: 5V〔デンソー〕, 12V〔アイシン・テン〕〈冷却水温50°C以上〉
20-19: 12V〔L レンジ〕
: 0V〔L レンジ以外〕
21-19: 12V〔2 レンジ〕
: 0V〔2 レンジ以外〕
22-19: 12V〔ブレーキを踏む〕
: 0V〔ブレーキを踏まない〕
23-19: 12V
24-19: 12V

Ⓐ



Ⓑ

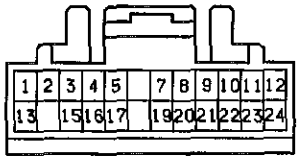

Ⓒ 黄色

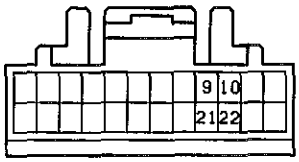

Ⓓ 黄色

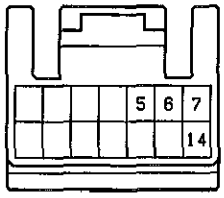

Ⓔ

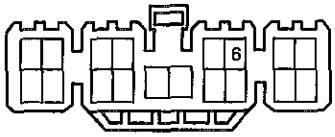

Ⓕ 黒色



Ⓖ



Ⓗ 黒色



Ⓘ



Ⓙ 黒色

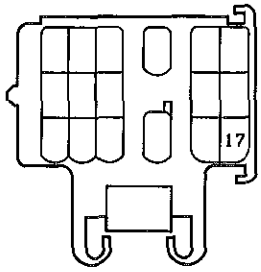

Ⓚ

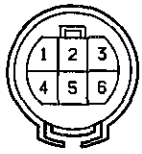

Ⓛ

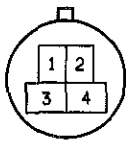

Ⓜ 茶色

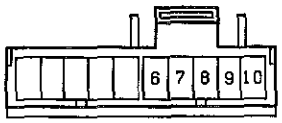

Ⓝ

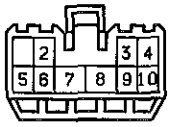

Ⓞ

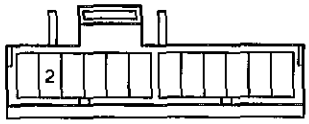

Ⓟ

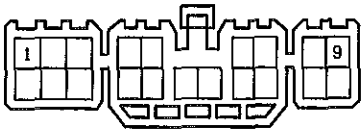

Ⓠ 灰色

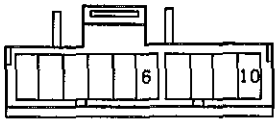

Ⓡ 青色

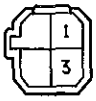

無断複製禁止

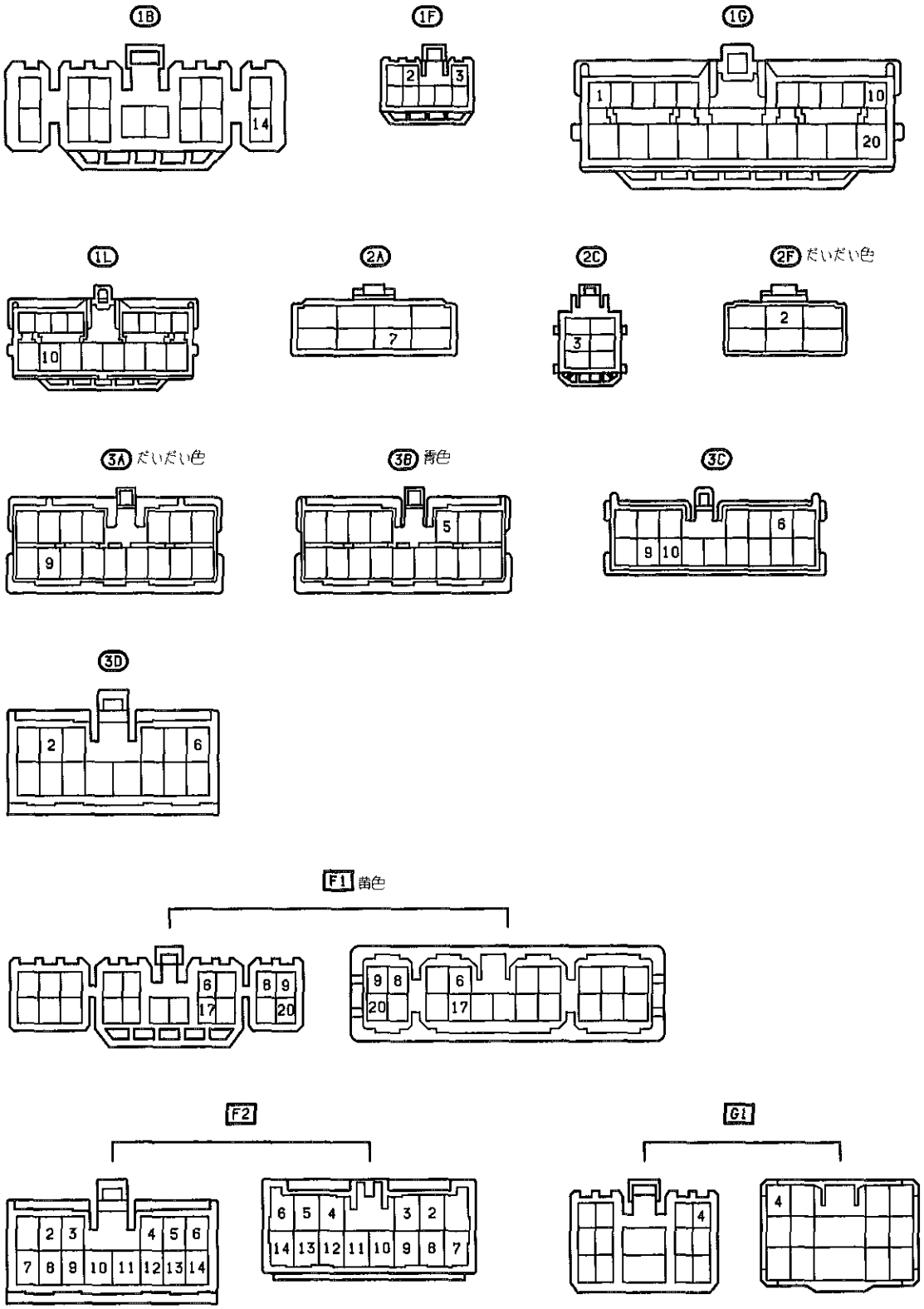
1B
14
1F
2
3
1G
1
10
20
1L
10
2A
7
2C
3
2F だいだい色
2
3A だいだい色
9
3B 青色
5
3C
6
9 10
3D
2
6
F1 黄色
6
17
8 9
20
9 8
20
6
17
F2
2 3
4 5 6
7 8 9 10 11 12 13 14
6 5 4
3 2
14 13 12 11 10 9 8 7
G1
4
4

無断複製禁止

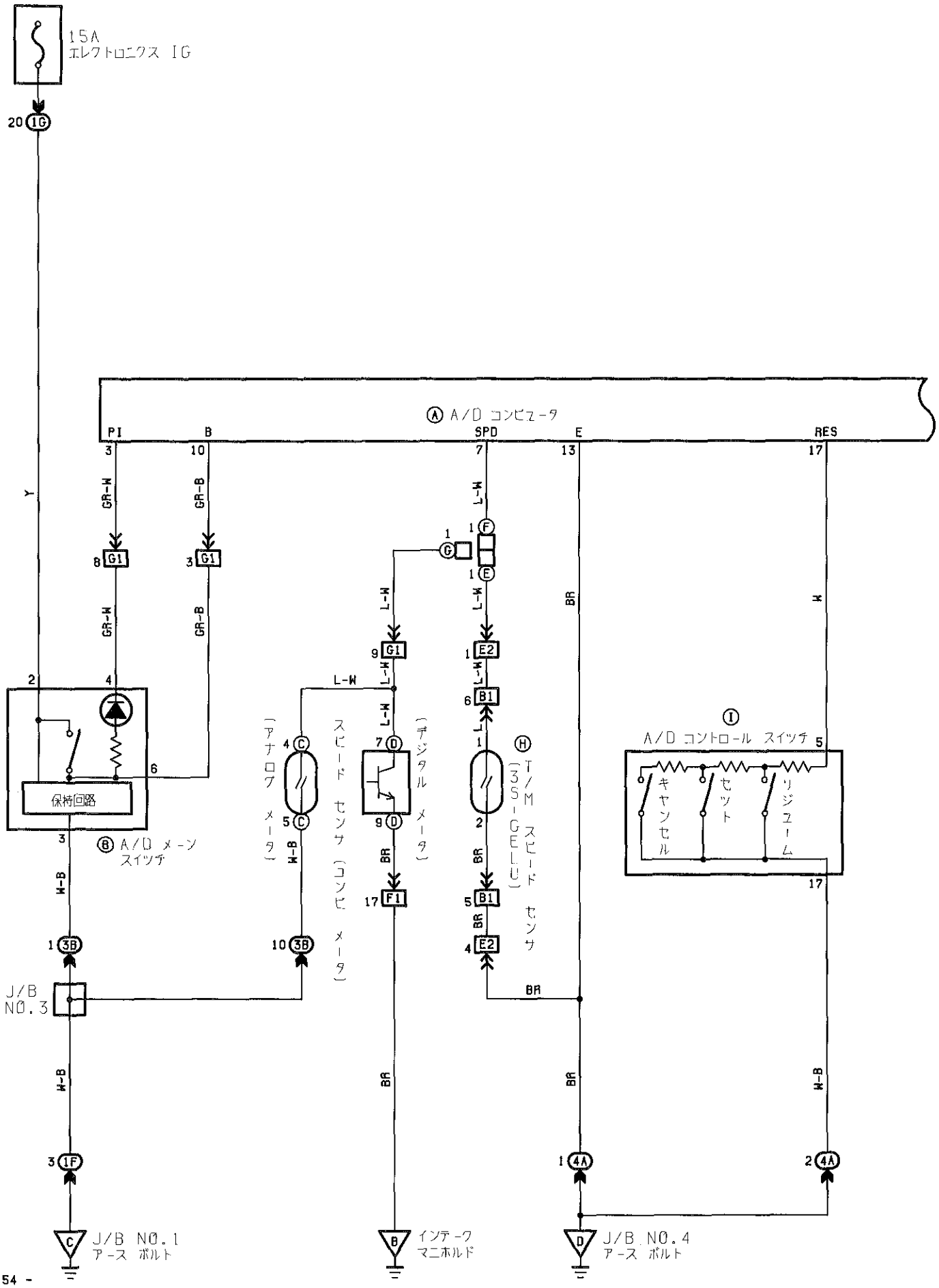
15A
エレクトロニクス IG
Ⓐ A/D コンピュータ
PI
B
SPD
E
RES
GR-W
GR-B
L-W
BR
W
Y
保持回路
Ⓑ A/D メーン
スイッチ
(アナログ メータ)
スピード センサ (コンピ メータ)
(デジタル メータ)
Ⓗ T/M スピード センサ (3S-GELU)
Ⓘ
A/D コントロール スイッチ
キャンセル
セット
リジューム
J/B
NO.3
J/B NO.1
アース ボルト
インテーク
マニホルド
J/B NO.4
アース ボルト

無断複製禁止

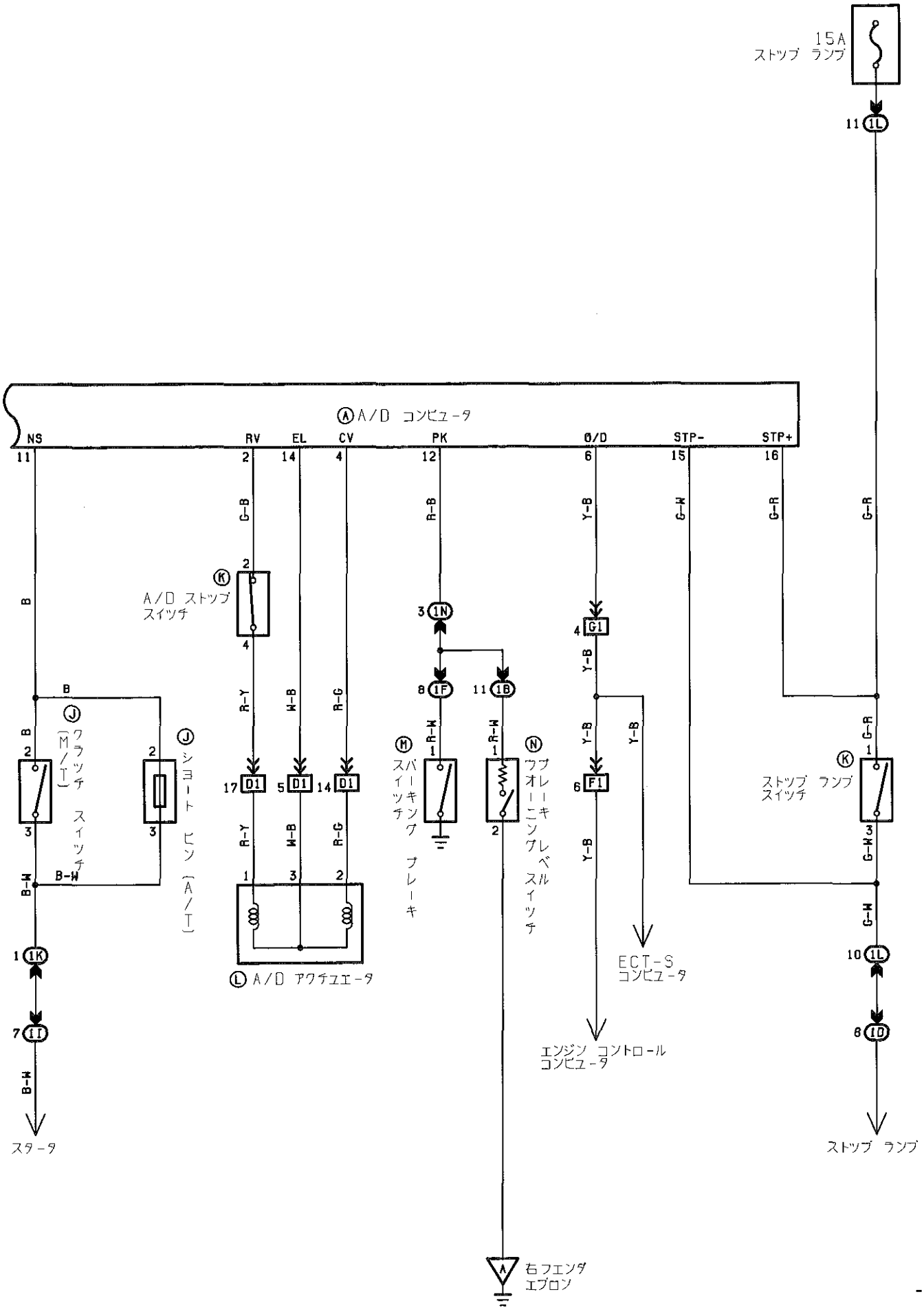
15A
ストップ ランプ
A/D コンピュータ
NS
RV
EL
CV
PK
O/D
STP-
STP+
A/D ストップ
スイッチ
クラッチ スイッチ
(M/T)
ショート ピン (A/T)
A/D アクチュエータ
パーキング
スイッチ
ブレーキ
ブレーキ レベル
ウオーニング スイッチ
ECT-S
コンピュータ
エンジン コントロール
コンピュータ
ストップ ランプ
スイッチ
スタータ
ストップ ランプ
右フエンダ
エプロン

無断複製禁止

Ⓐ A/D コンピュータ

<コンピュータのコネクタを切り離し、車両ワイヤ側で点検>

2-14　：導通なし（ブレーキ ペダルを踏む）
　　：70Ω（ブレーキ ペダルを踏まない）
3-ボデー アース：12V（イグニッション スイッチON，A/D メーン スイッチ ON）
4-14　：30Ω（常時）
7-ボデー アース：導通あり⟷なし 4回1回転（イグニッション スイッチOFF，スピード センサ シャフト ゆっくり回転）
10-ボデー アース：導通あり（イグニッション スイッチON，A/D メーン スイッチ ON）
11-ボデー アース：導通あり（クラッチ ペダルを踏む，M/T）
　　：導通あり（PまたはNレンジ，A/T）
12-ボデー アース：導通あり（イグニッション スイッチOFF，パーキング ブレーキ スイッチ ON）
13-ボデー アース：導通あり（常時）
14-ボデー アース：導通なし（常時）
15-ボデー アース：12V（ブレーキ ペダルを踏む）
16-ボデー アース：12V（常時）
17-ボデー アース：198Ω（セット コースト スイッチ ON）
　　：68Ω（リジューム アクセル スイッチ ON）
　　：418Ω（キャンセル スイッチ ON）

<コンピュータのコネクタを接続し、点検>

6-ボデー アース：5Vまたは12V（エンジン暖気，イグニッション スイッチ ON，A/D メーン スイッチ ON）
14-ボデー アース：導通あり



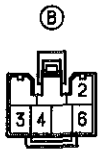

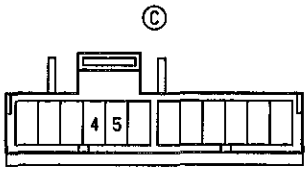

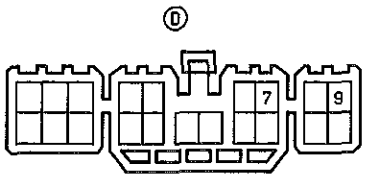









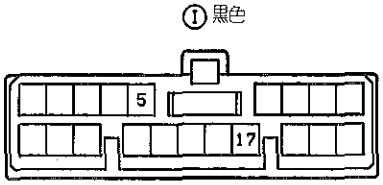



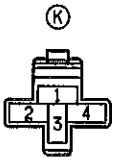







無断複製禁止

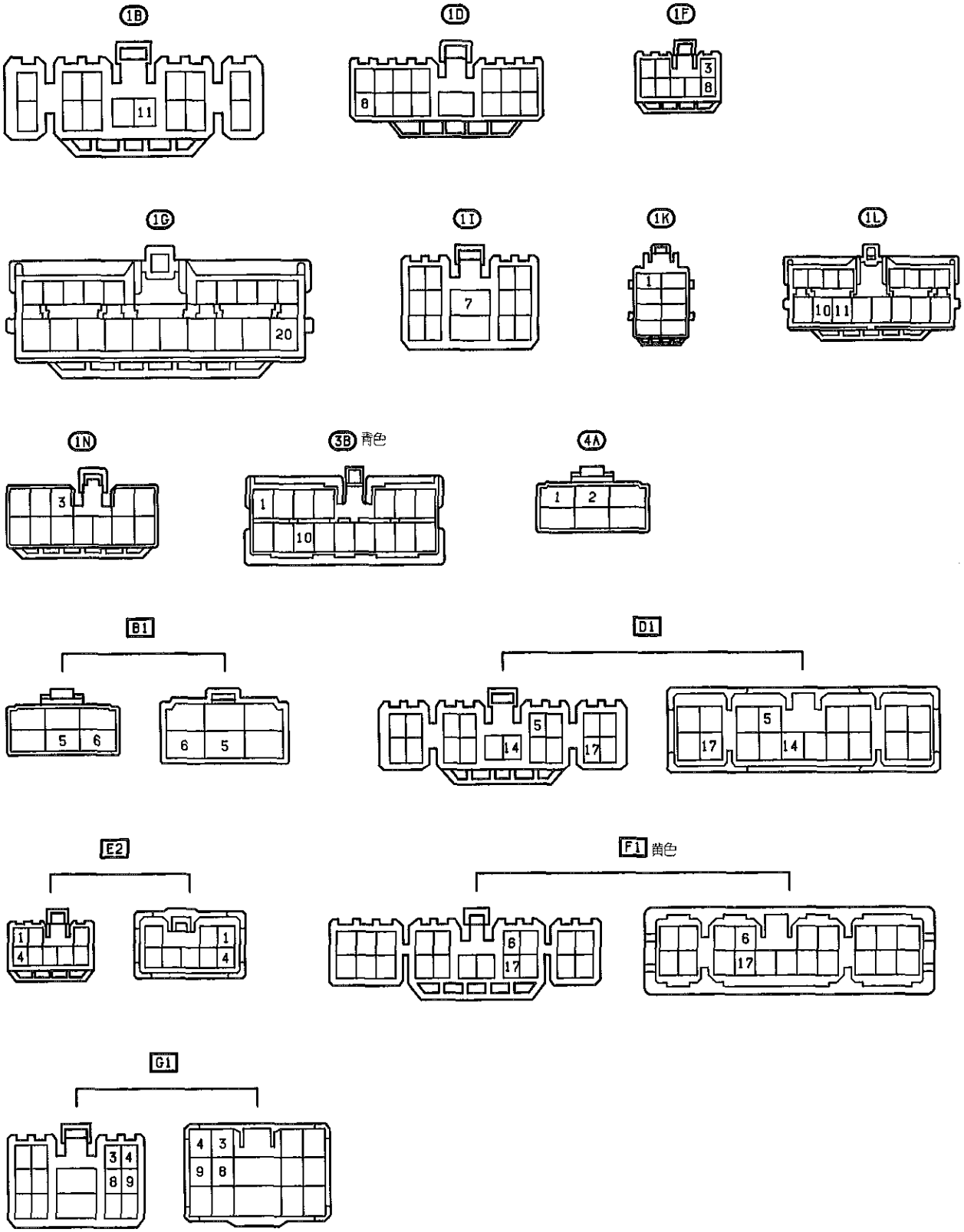
1B
11
1D
8
1F
3
8
1G
20
1I
7
1K
1
1L
10
11
1N
3
3B 青色
1
10
4A
1
2
B1
5
6
6
5
D1
5
14
17
17
5
14
E2
1
4
1
4
F1 黄色
6
17
6
17
G1
3
4
8
9
4
3
9
8

無断複製禁止

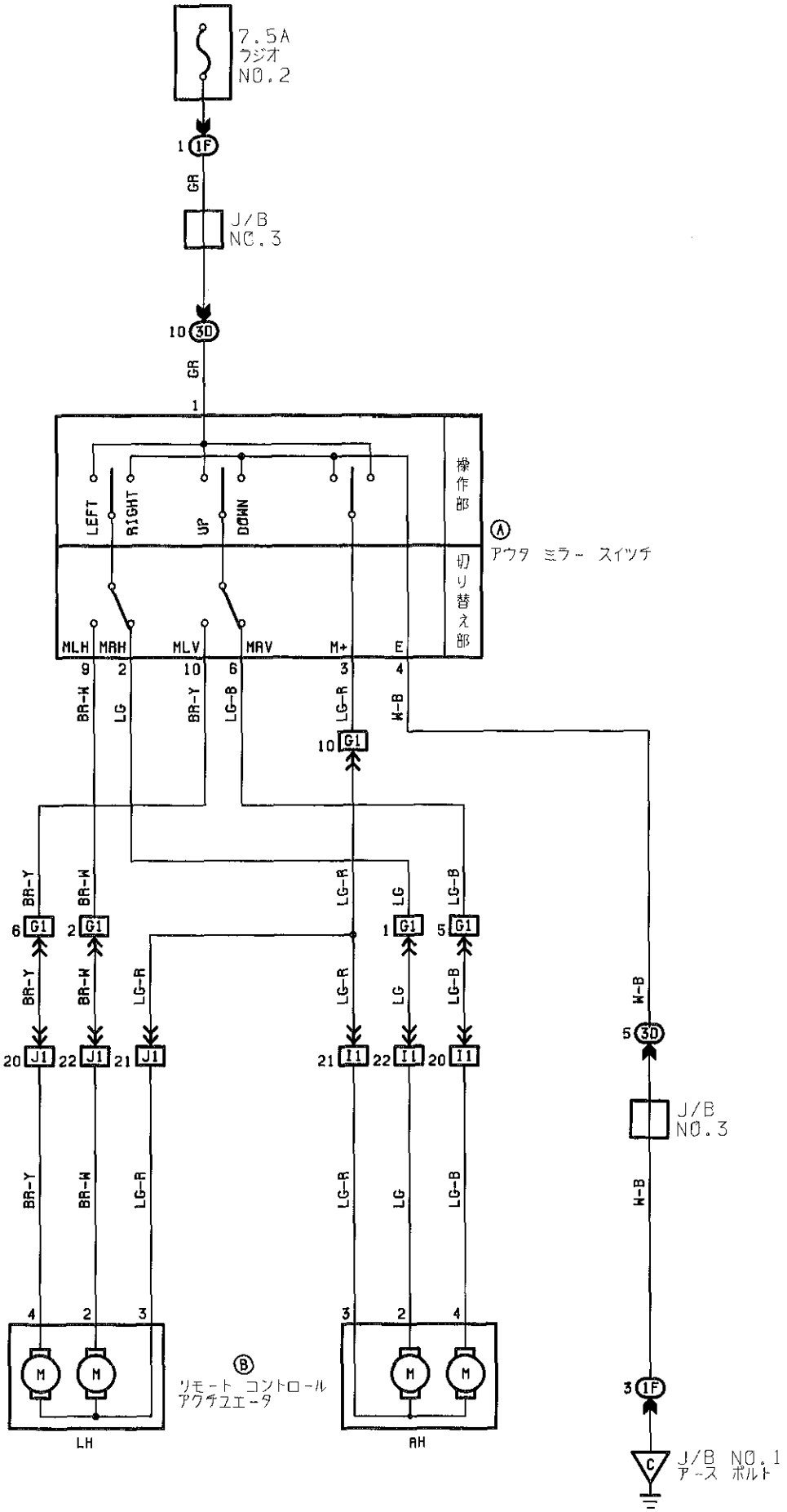
7.5A
ラジオ
NO.2
1 1F
GR
J/B
NO.3
10 3D
GR
1
操作部
LEFT
RIGHT
UP
DOWN
切り替え部
Ⓐ
アウタ ミラー スイッチ
MLH
MRH
MLV
MRV
M+
E
9
2
10
6
3
4
BR-W
LG
BR-Y
LG-B
LG-R
W-B
10 G1
6 G1
2 G1
1 G1
5 G1
BR-Y
BR-W
LG-R
LG
LG-B
20 J1
22 J1
21 J1
21 I1
22 I1
20 I1
5 3D
J/B
NO.3
4
2
3
3
2
4
M
M
M
M
Ⓑ
リモート コントロール
アクチュエータ
LH
RH
3 1F
C
J/B NO.1
アース ボルト

無断複製禁止

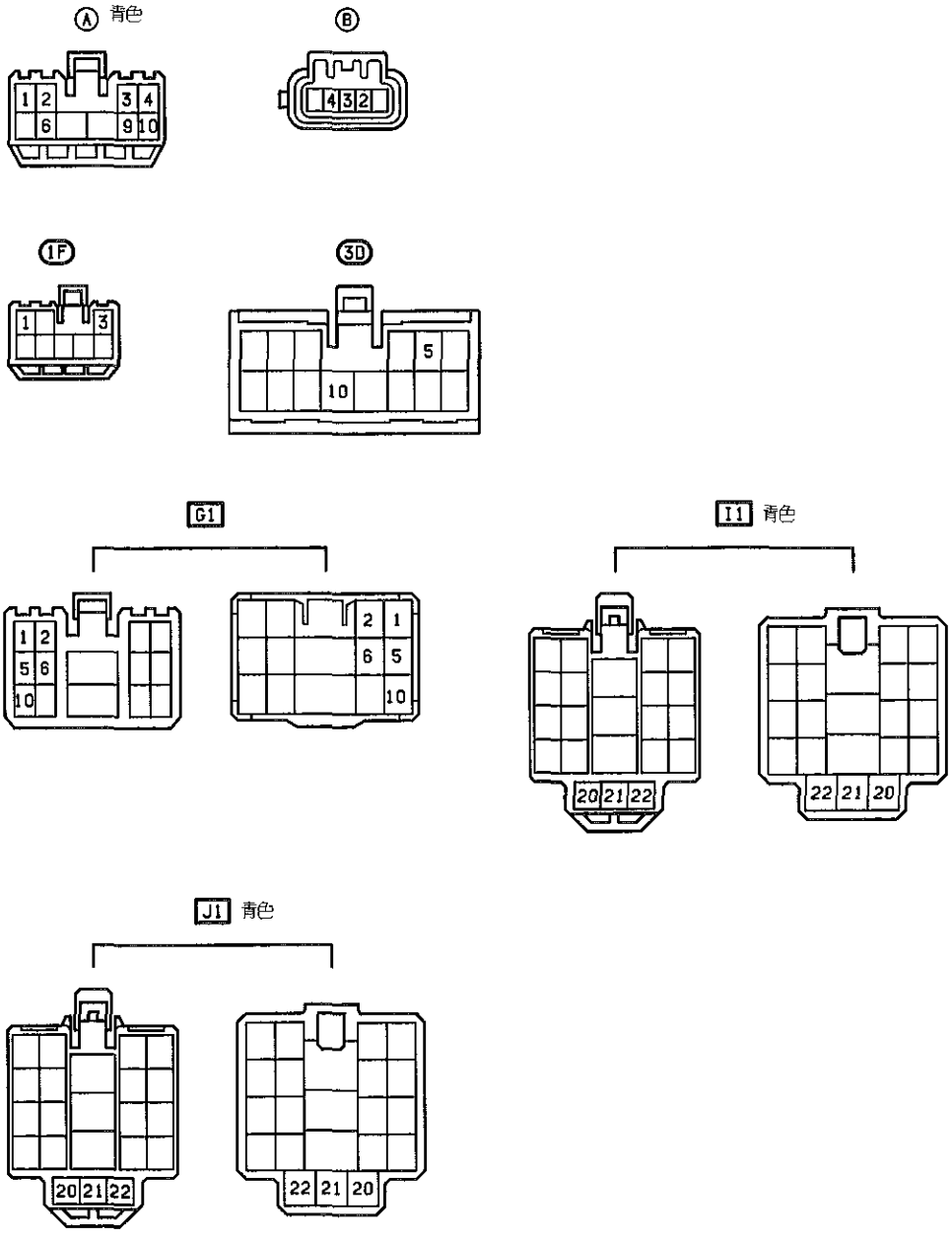
Ⓐ 青色
1 2 3 4
6 9 10
Ⓑ
4 3 2
1F
1 3
3D
5
10
G1
1 2
5 6
10
2 1
6 5
10
I1 青色
20 21 22
22 21 20
J1 青色
20 21 22
22 21 20

無断複製禁止

ラジオ & ステレオ〔2スピーカ，4スピーカ〕

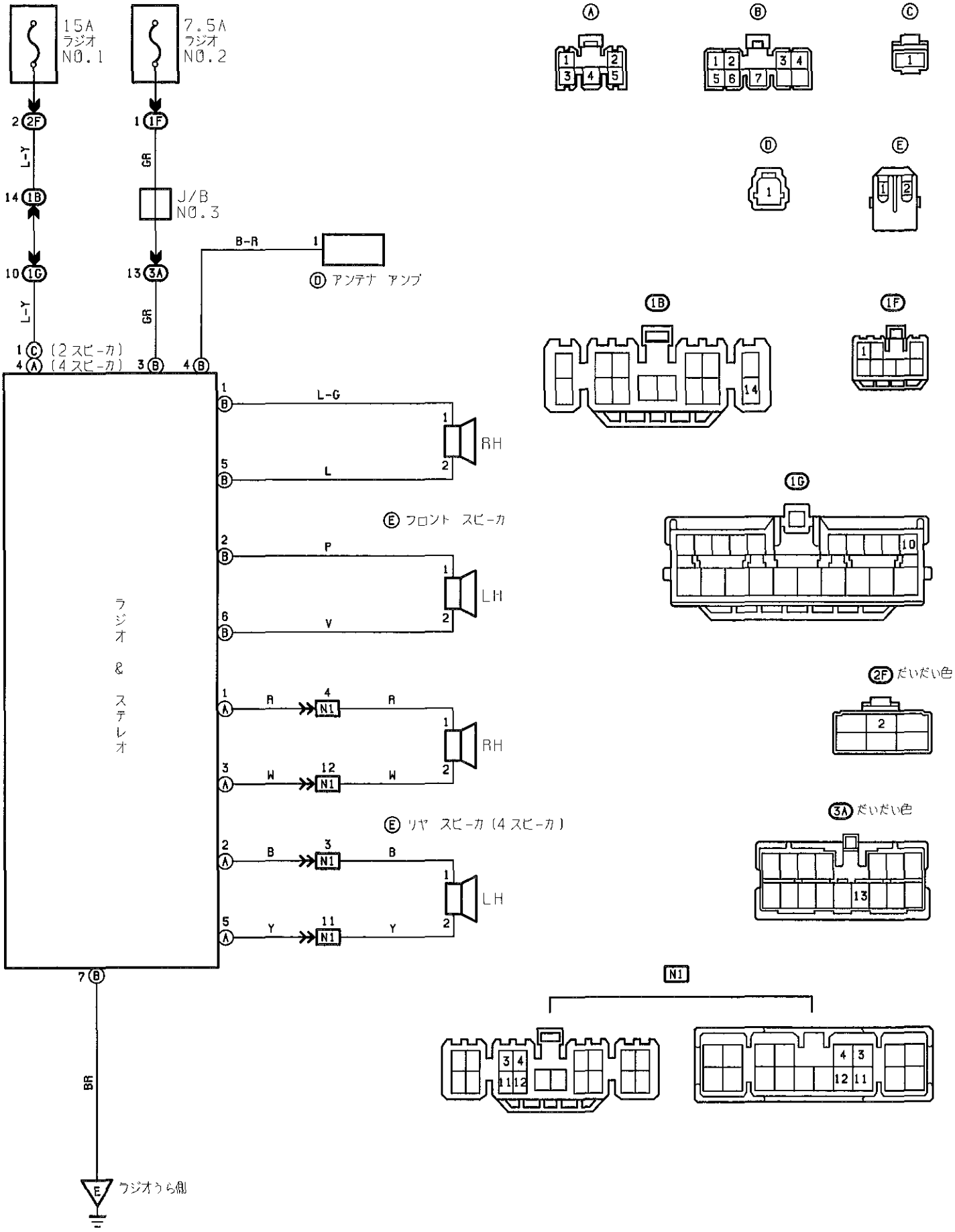

無断複製禁止

コンビネーション メータ (アナログ)



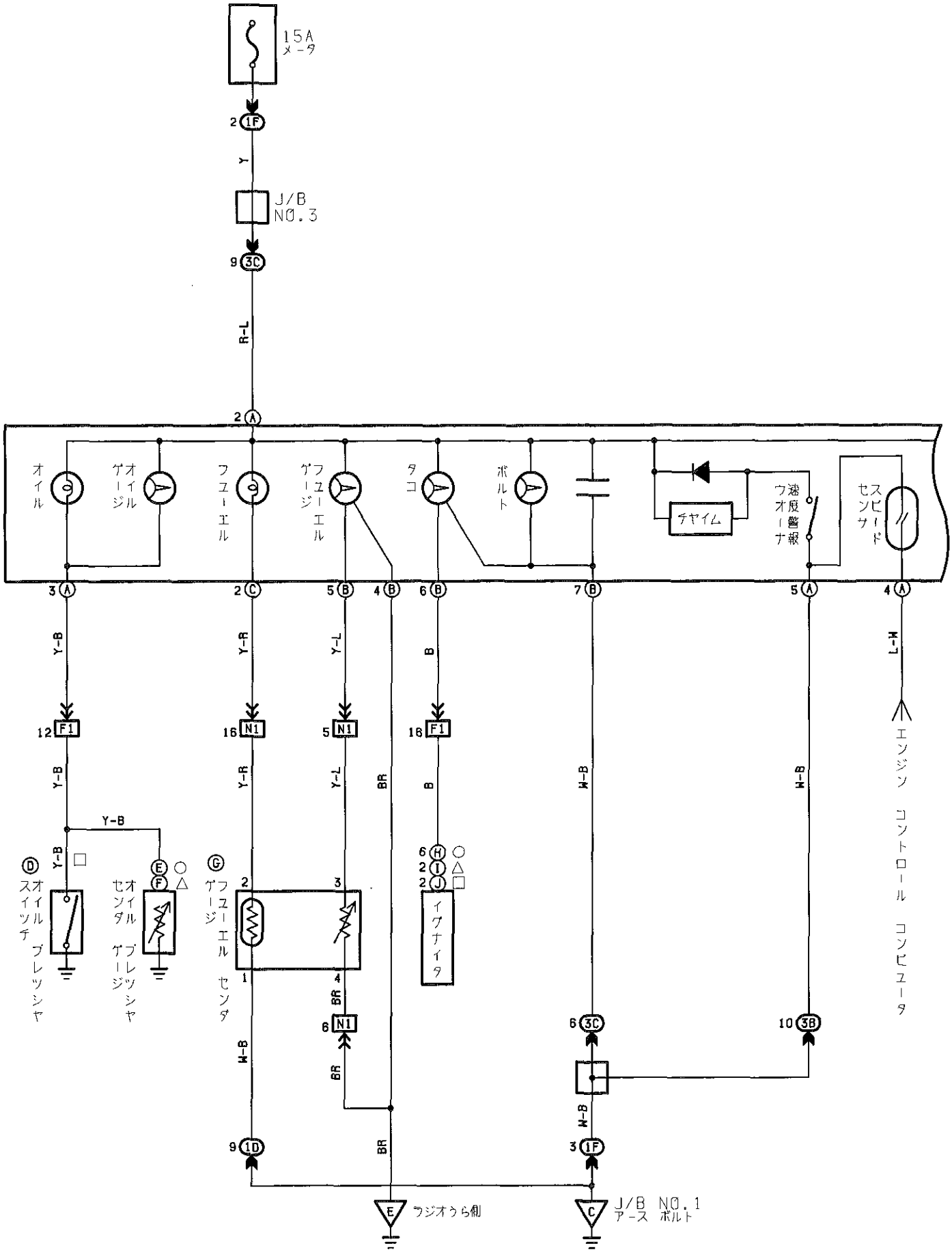

無断複製禁止

コンビネーション メータ (アナログ)

○ 3S-GELU □ 1S-iLU
△ 4A-GE_U

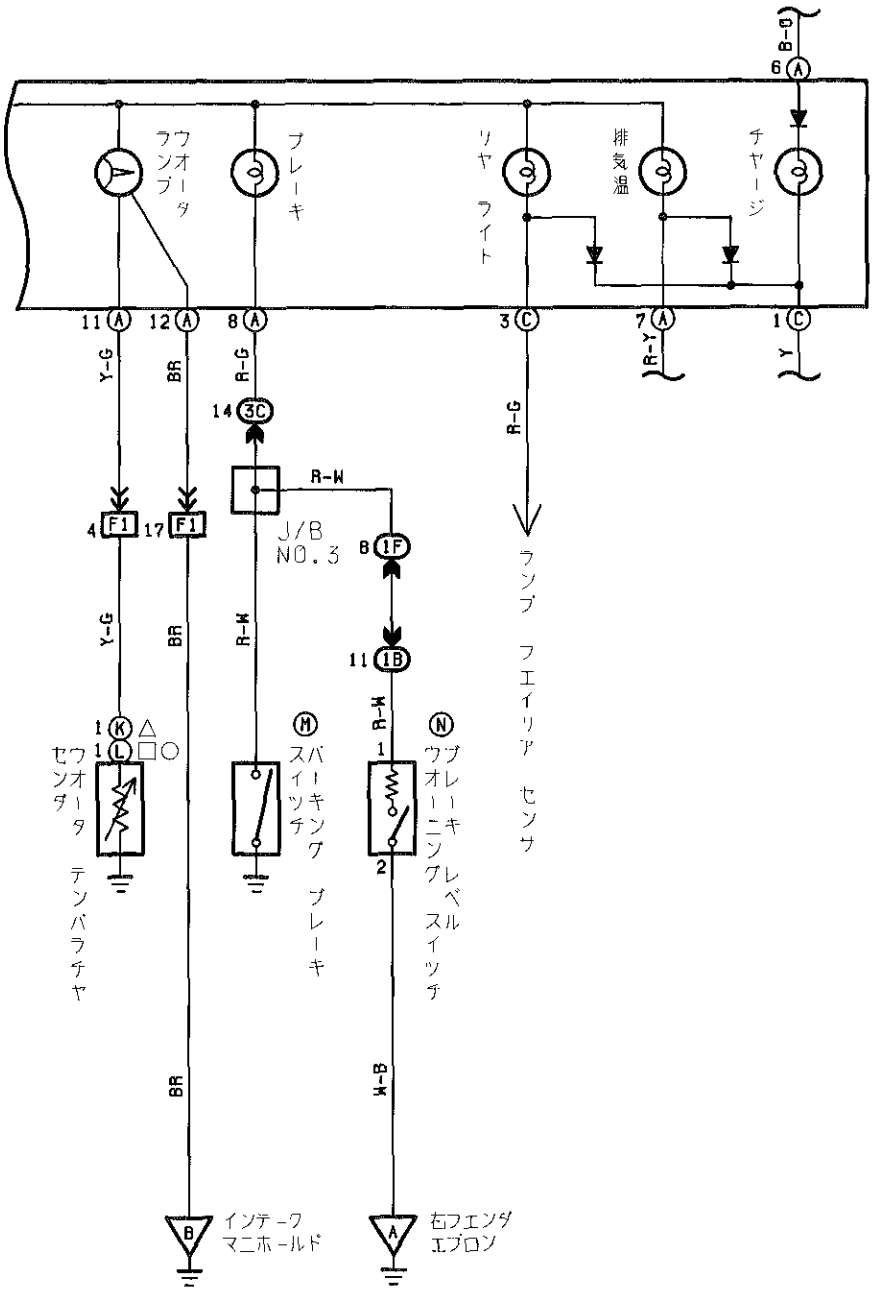

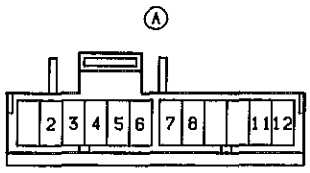

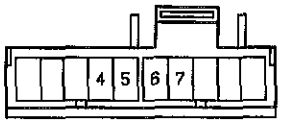

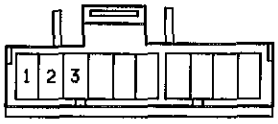

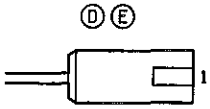

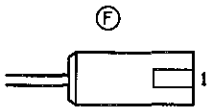



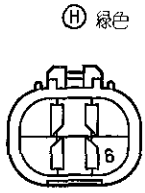



無断複製禁止

Ⓙ 緑色



Ⓚ



Ⓛ 青色



Ⓜ



Ⓝ

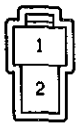

(1B)

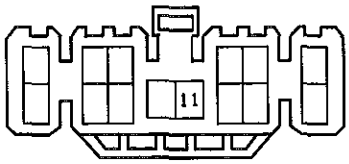

(1D)

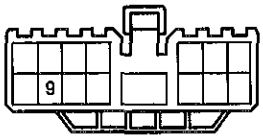

(1F)

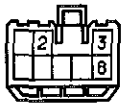

(3B) 青色

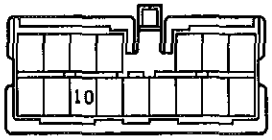

(3C)

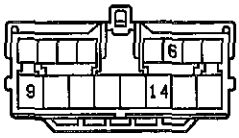

F1 黄色

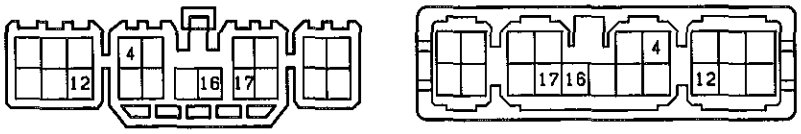

N1

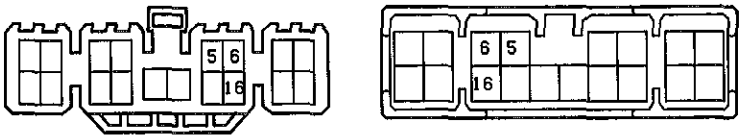

無断複製禁止

ラジエータ ファン & マニュアル エアコンディショナ

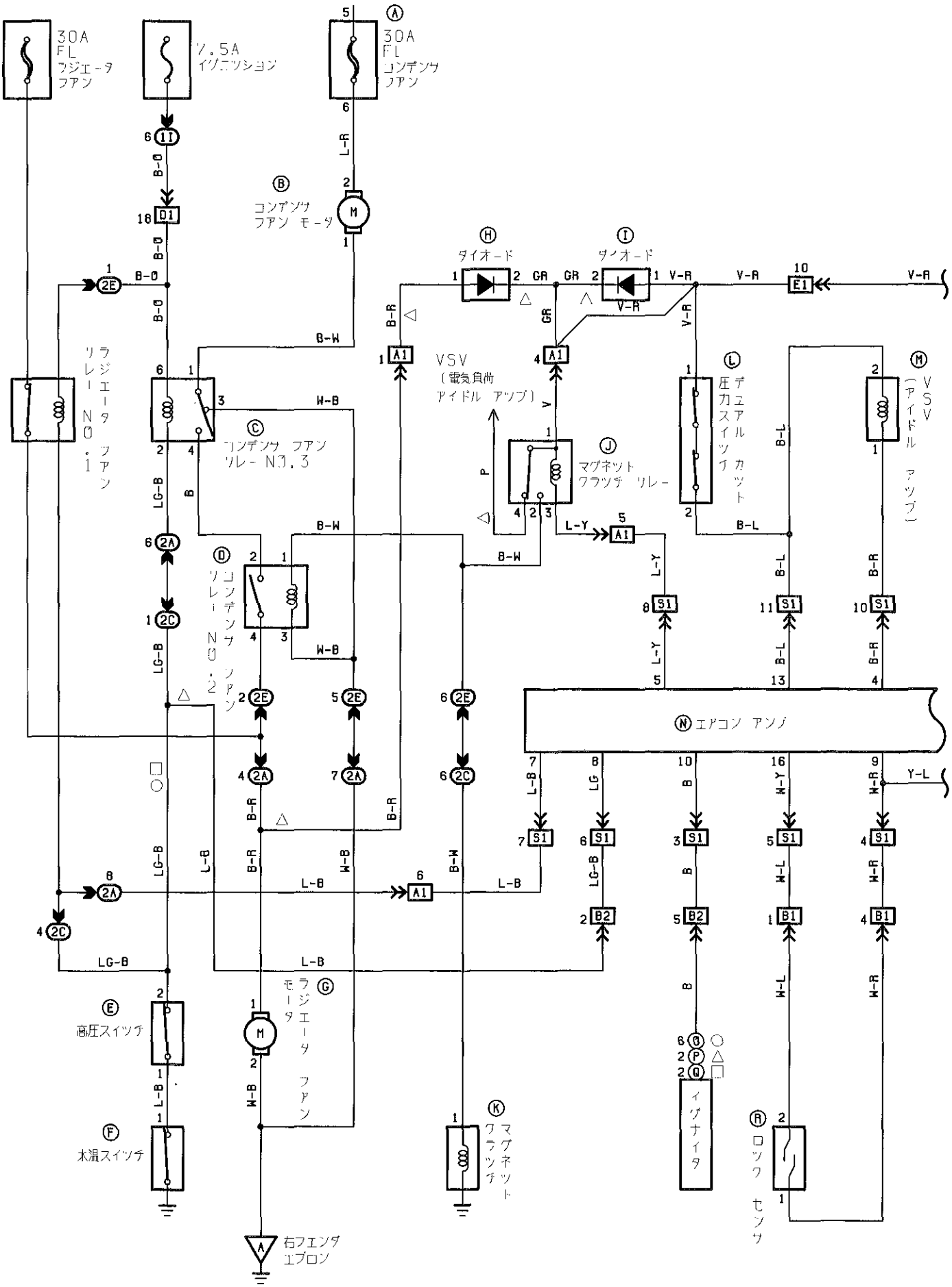

無断複製禁止

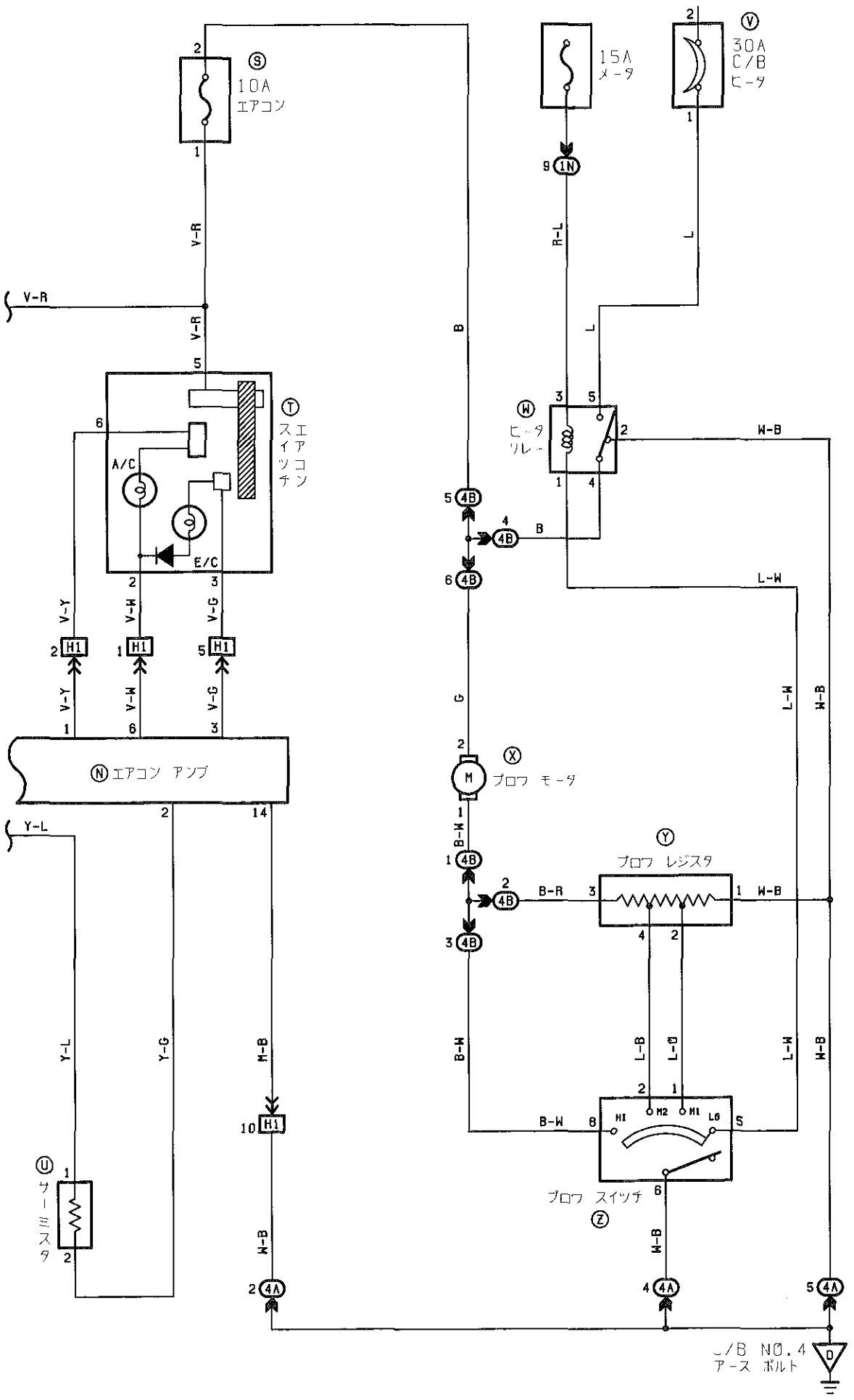
Ⓢ 10A エアコン
15A メータ
Ⓥ 30A C/B ヒータ
Ⓣ エアコン スイッチ
Ⓦ ヒータ リレー
A/C
E/C
Ⓝ エアコン アンプ
Ⓧ ブロワ モータ
Ⓨ ブロワ レジスタ
Ⓤ サーミスタ
ブロワ スイッチ Ⓩ
C/B NO.4 アース ボルト
V-R
R-L
L
B
W-B
L-W
V-Y
V-W
V-G
G
B-W
B-R
Y-L
Y-G
L-B
L-O
H1
M1
M2
LO

無断複製禁止

ラジエータ　フアン　&　マニュアル　エアコンディショナ

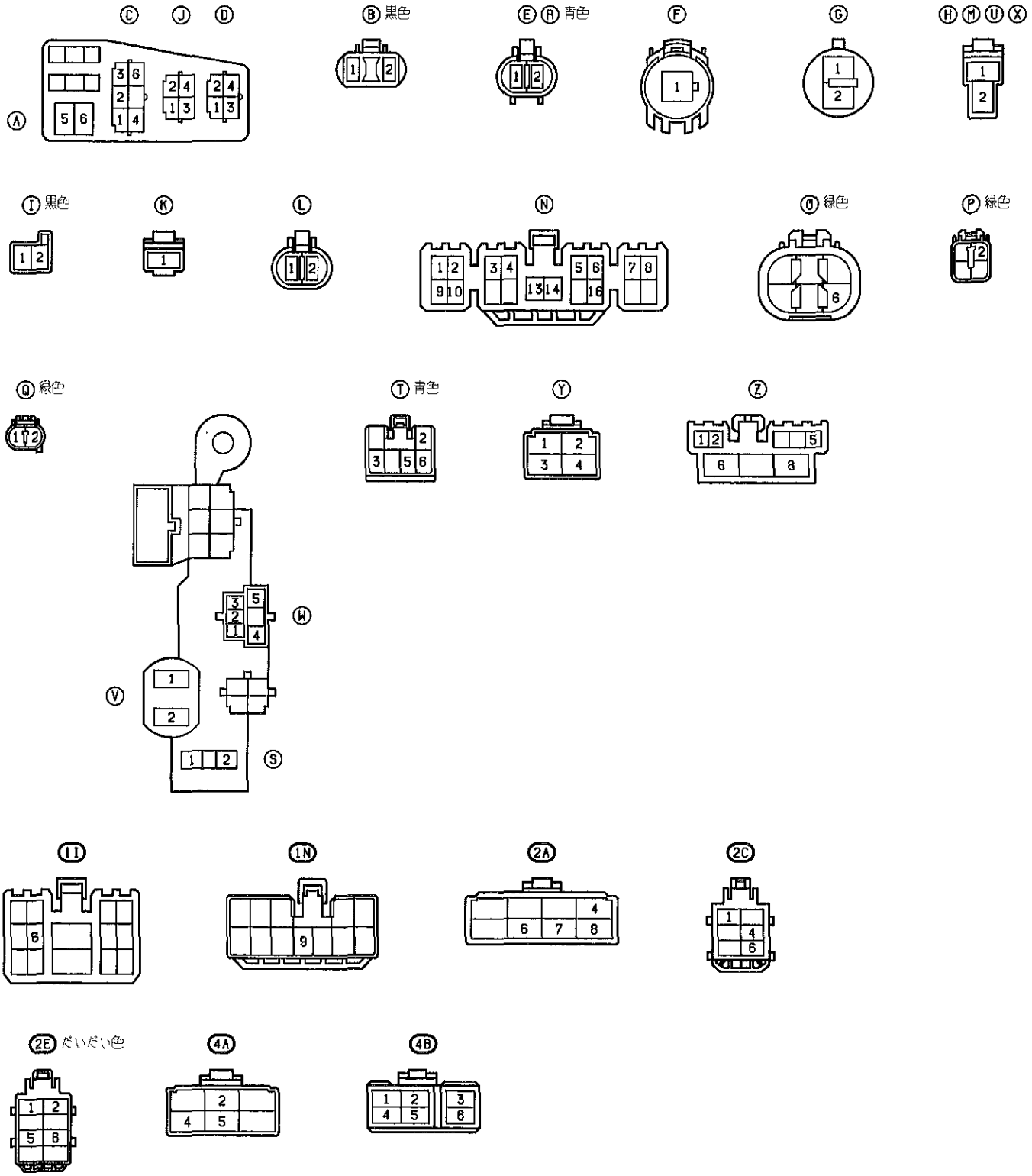

無断複製禁止

〔レバー式〕

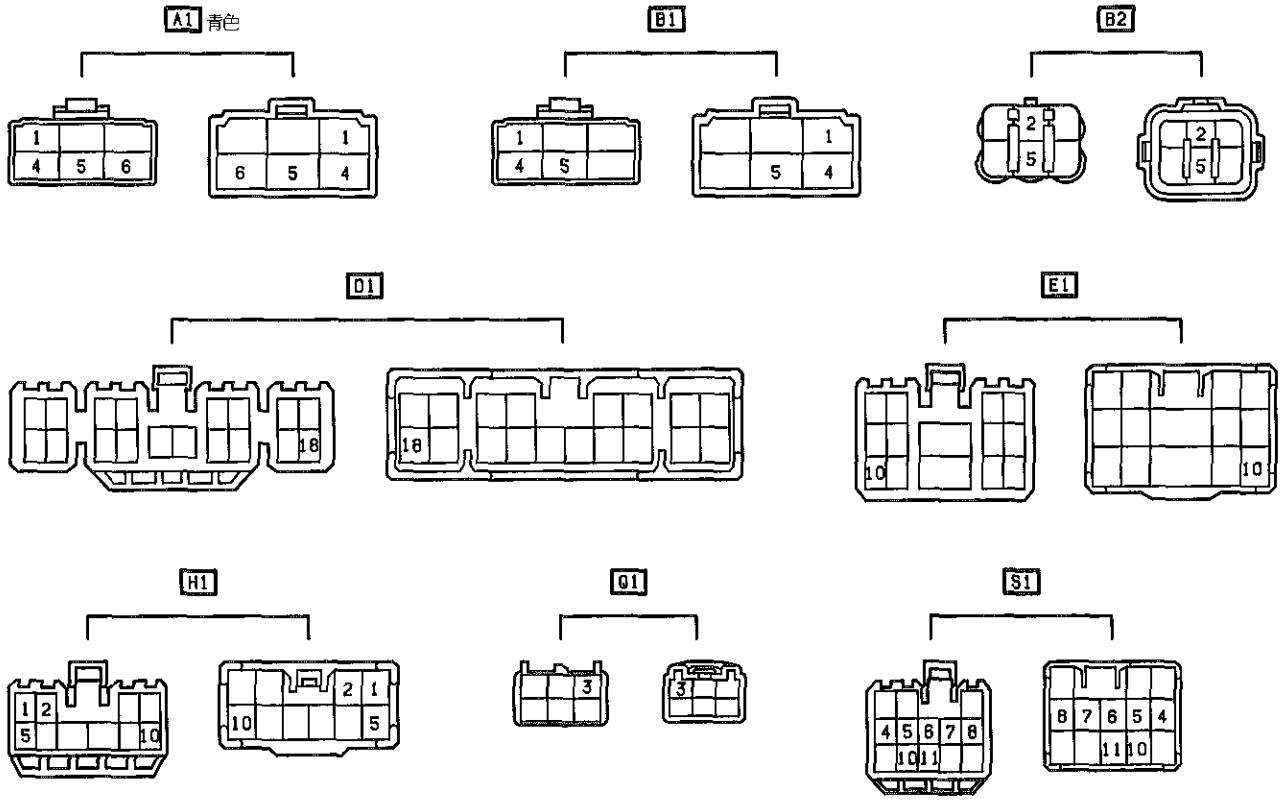
A1 青色
1 4 5 6
6 5 4 1
B1
1 4 5
5 4 1
B2
2 5
2 5
D1
18
18
E1
10
10
H1
1 2 5 10
10 2 1 5
Q1
3
3
S1
4 5 6 7 8 10 11
8 7 6 5 4 11 10

無断複製禁止

ラジエータ ファン & オート エアコンディショナ (レバー式)

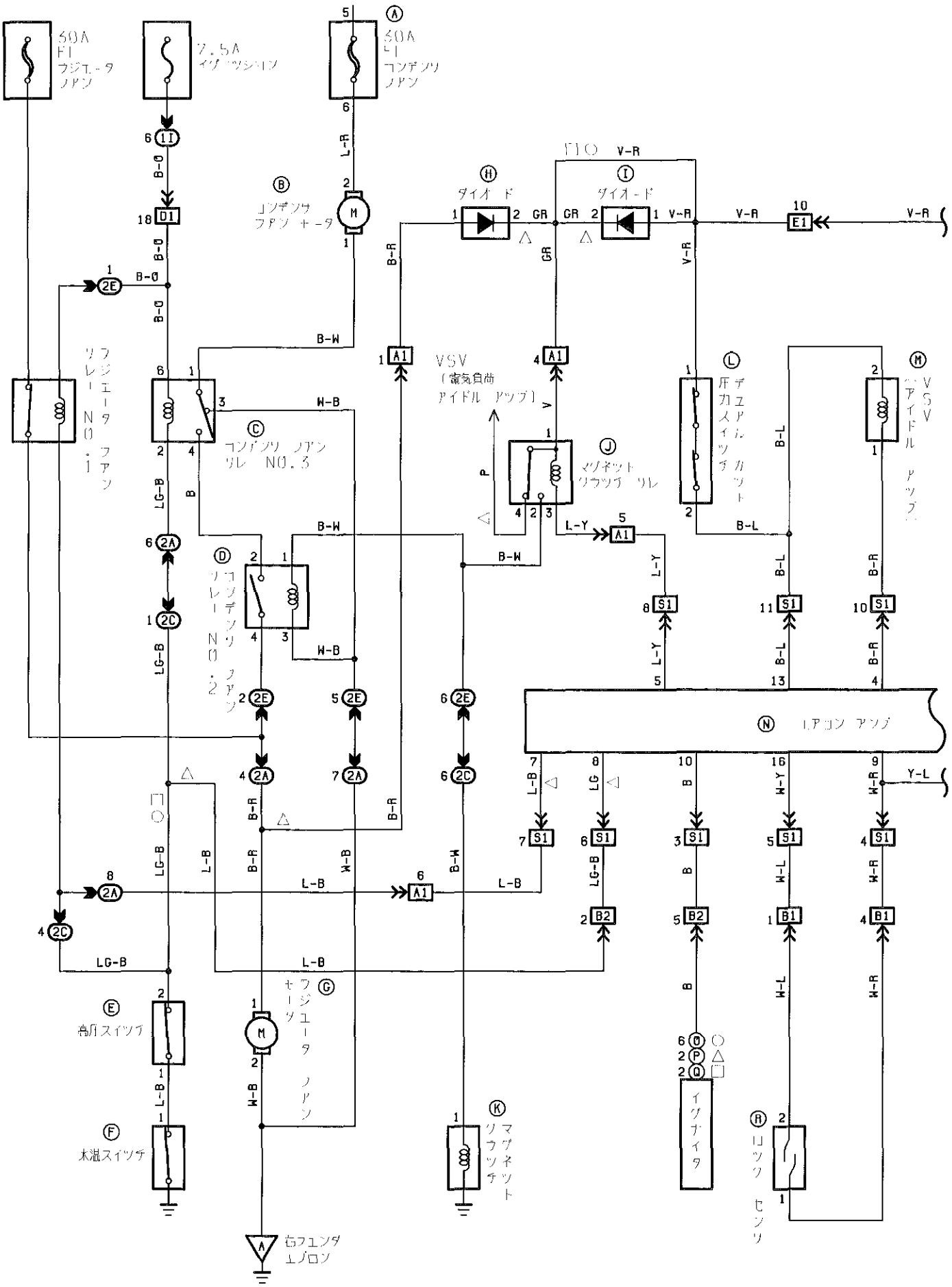

無断複製禁止

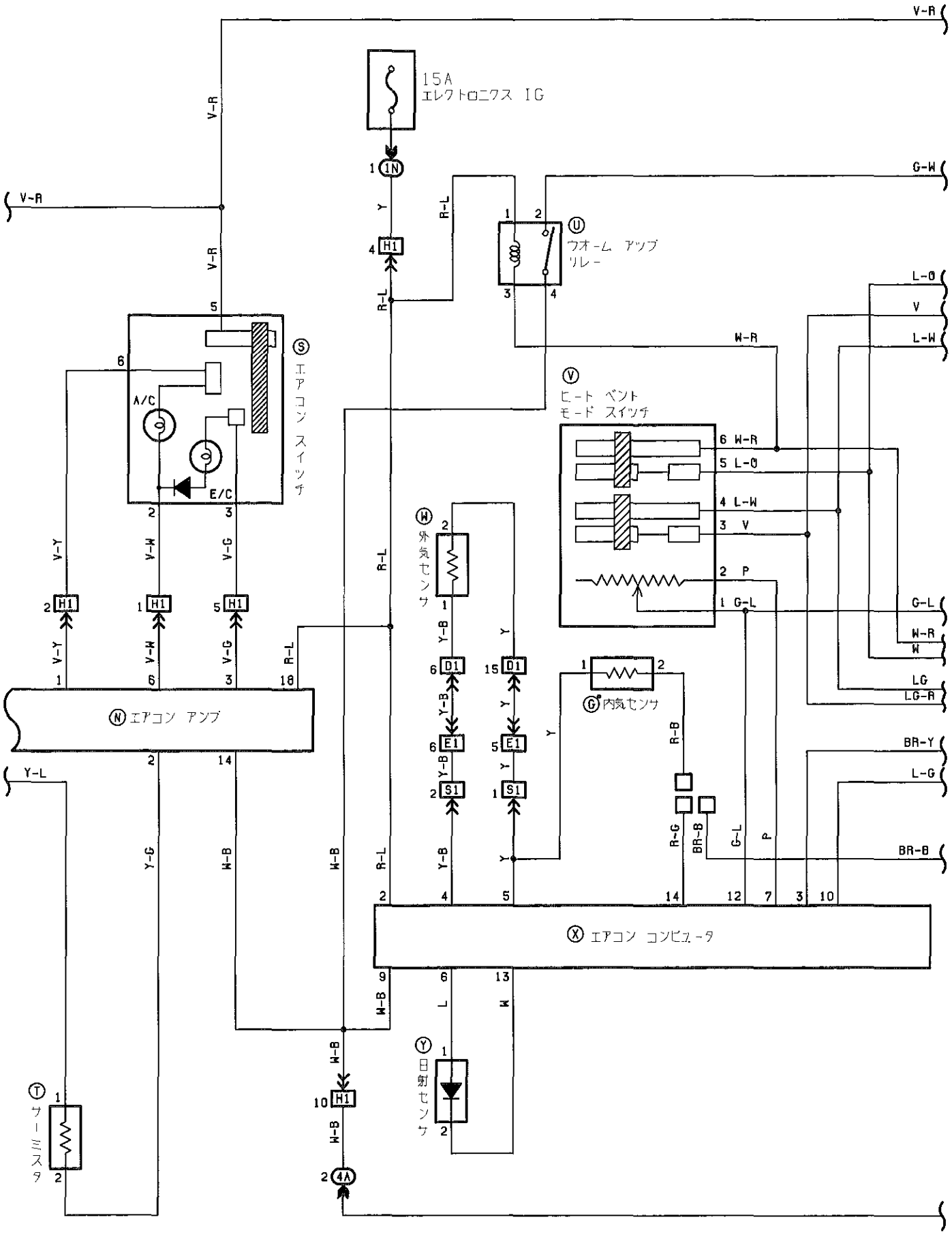
15A
エレクトロニクス IG
ウオーム アップ
リレー
エアコン スイッチ
A/C
E/C
ヒート ベント
モード スイッチ
外気センサ
内気センサ
エアコン アンプ
エアコン コンピュータ
日射センサ
サーミスタ
V-R
G-W
L-O
V
L-W
W-R
G-L
W
LG
LG-R
BR-Y
L-G
BR-B
Y-L
Y-G
W-B
R-L
Y-B
R-B
R-G
BR-B
G-L
P
V-Y
V-W
V-G
H1
D1
E1
S1
1N
4A

無断複製禁止

ラジエータ ファン & オート エアコンディショナ (レバー式)

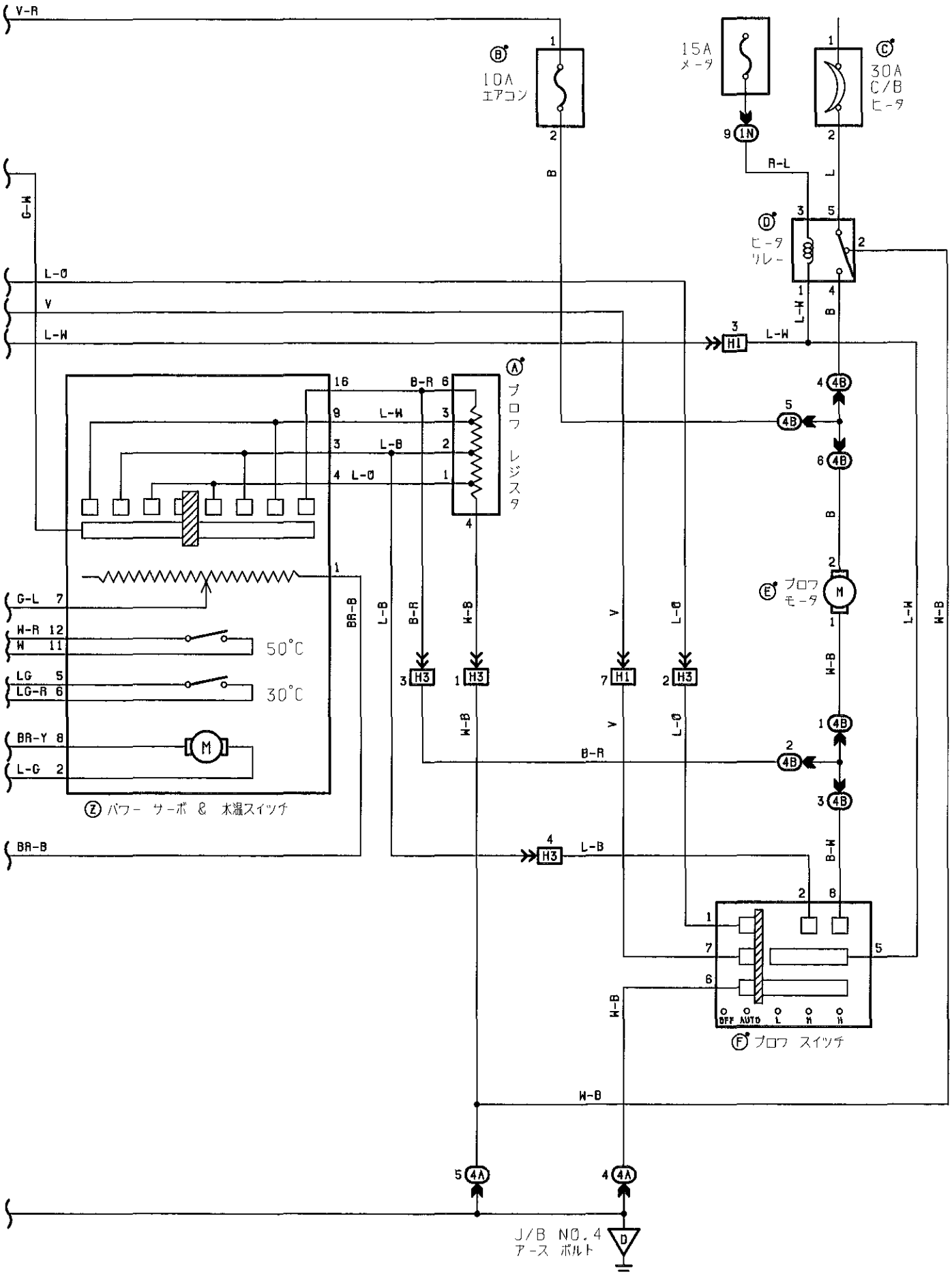

無断複製禁止

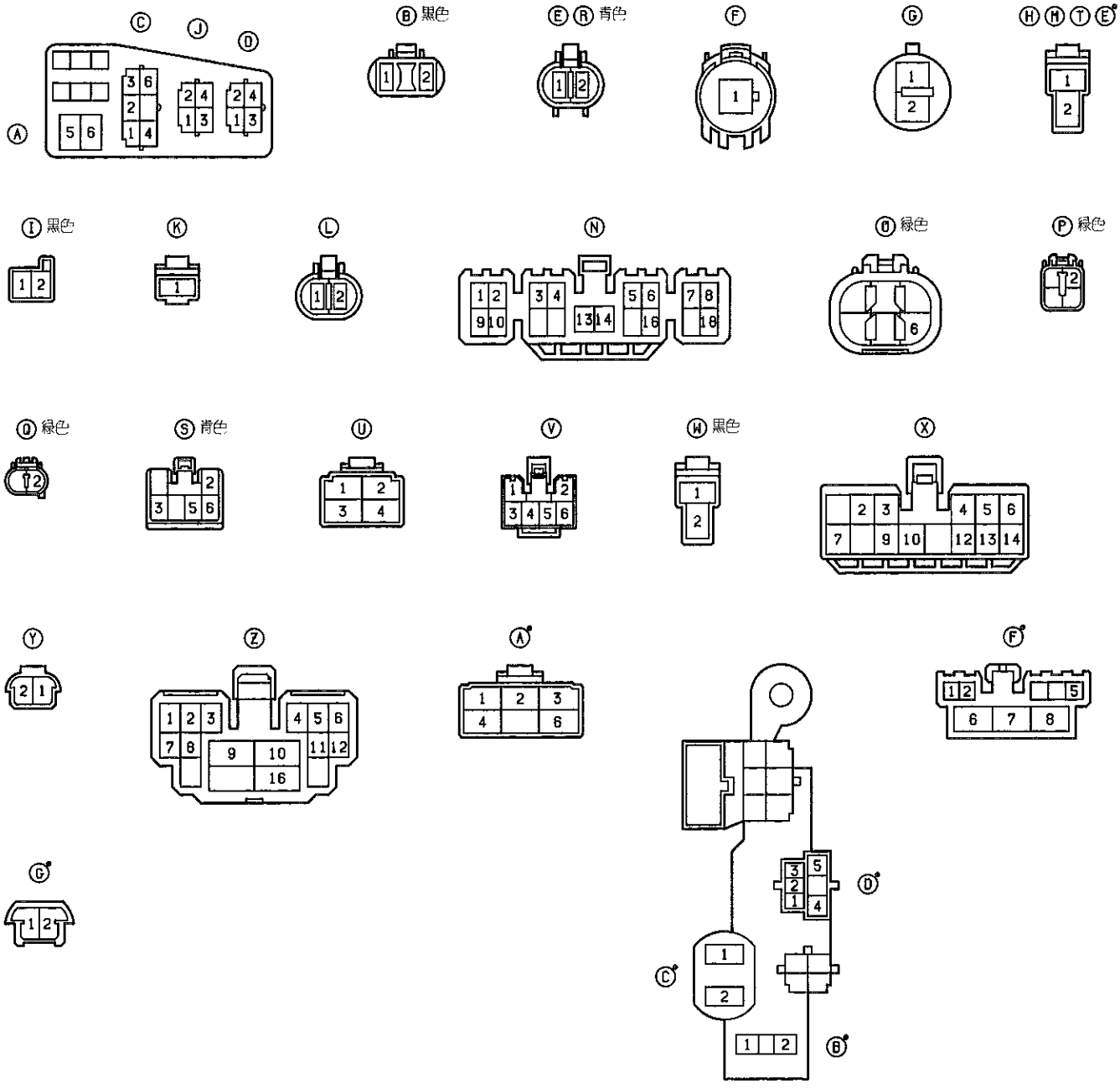

無断複製禁止

ラジエータ フアン & オート エアコンデイシヨナ (レバー式)

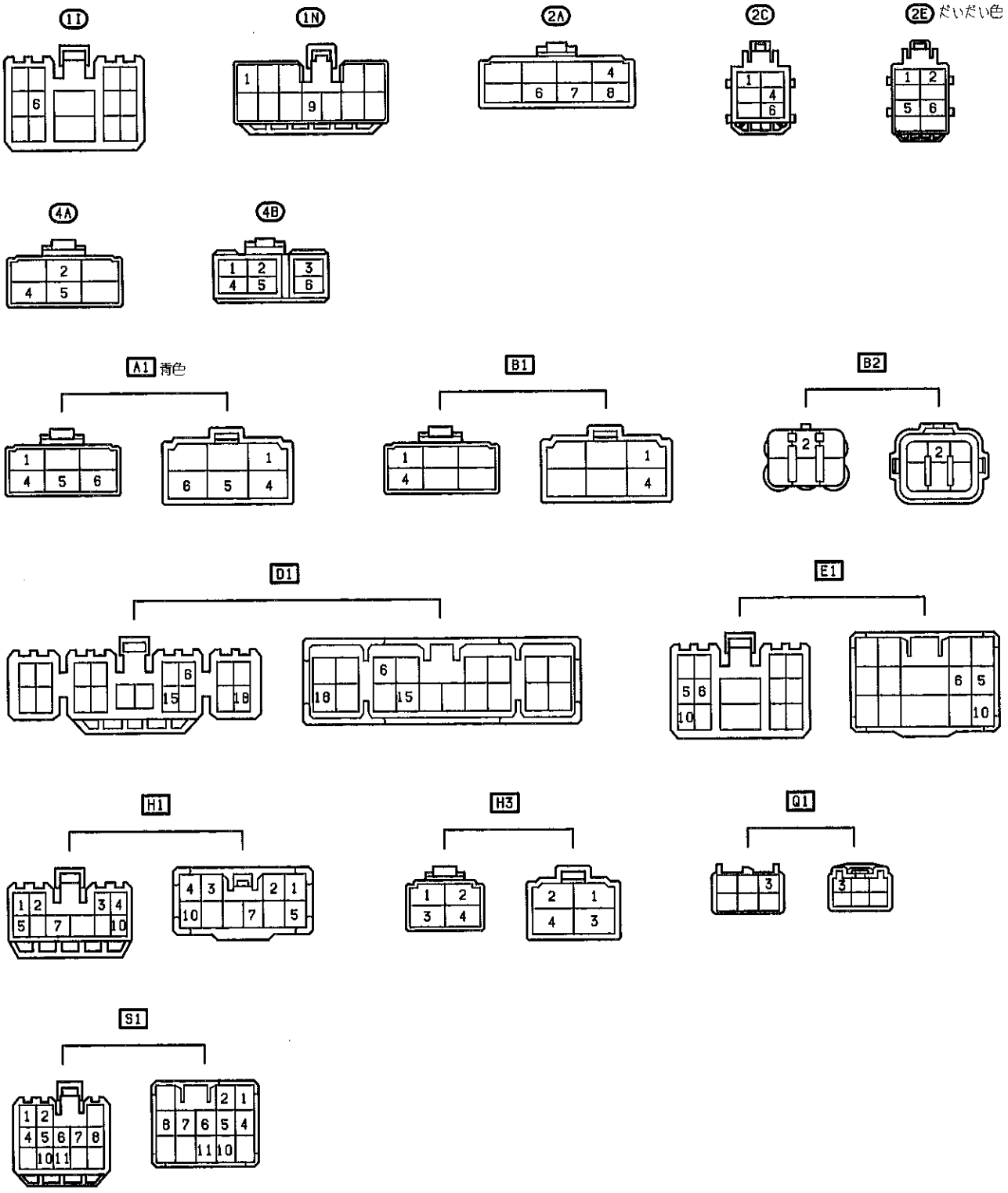

無断複製禁止

ラジエータ ファン & エアコンディショナ〔プッシュ式〕

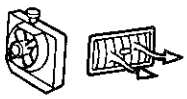

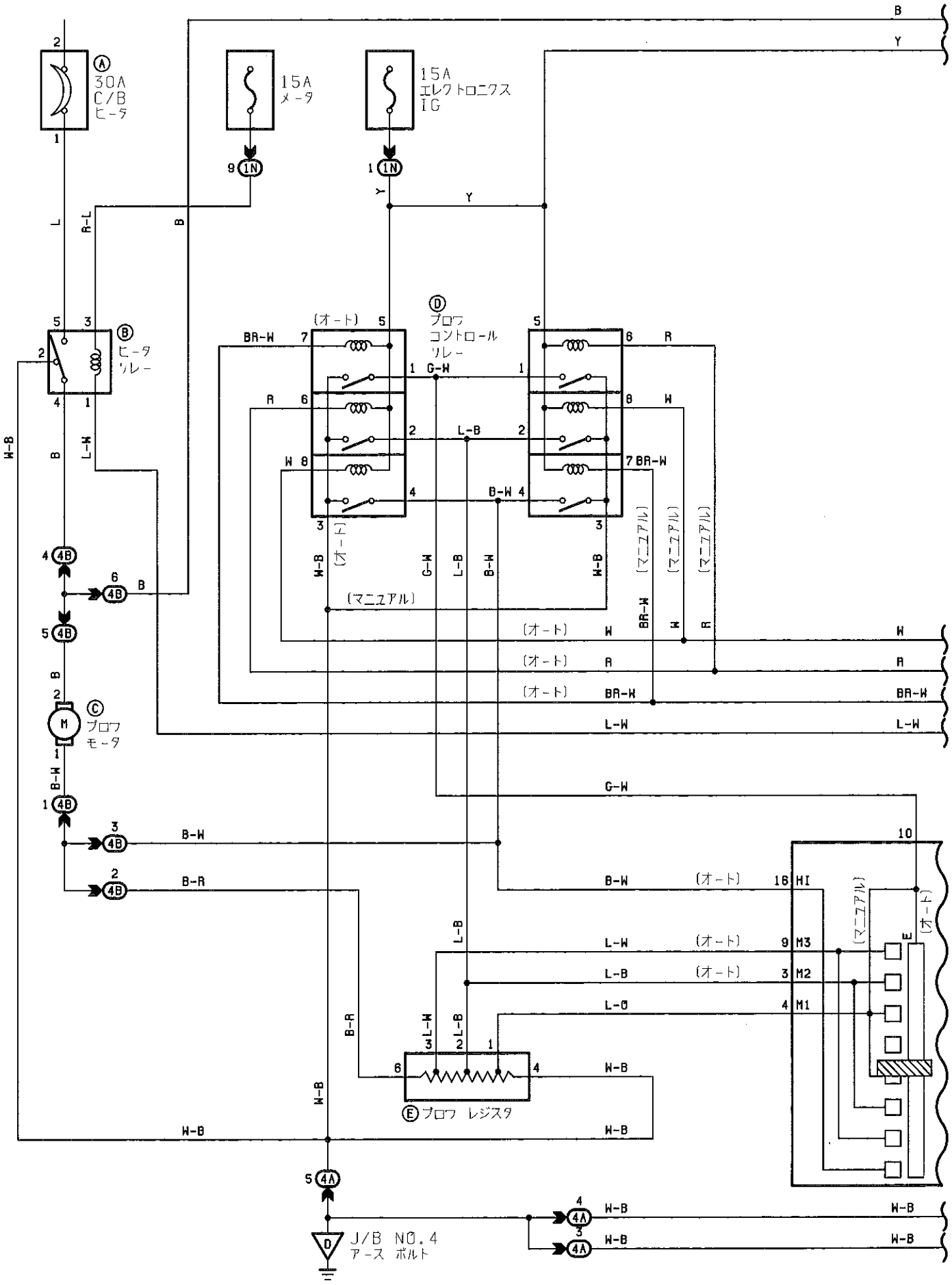

無断複製禁止

ラジエータ ファン & エアコンディショナ（プッシュ式）

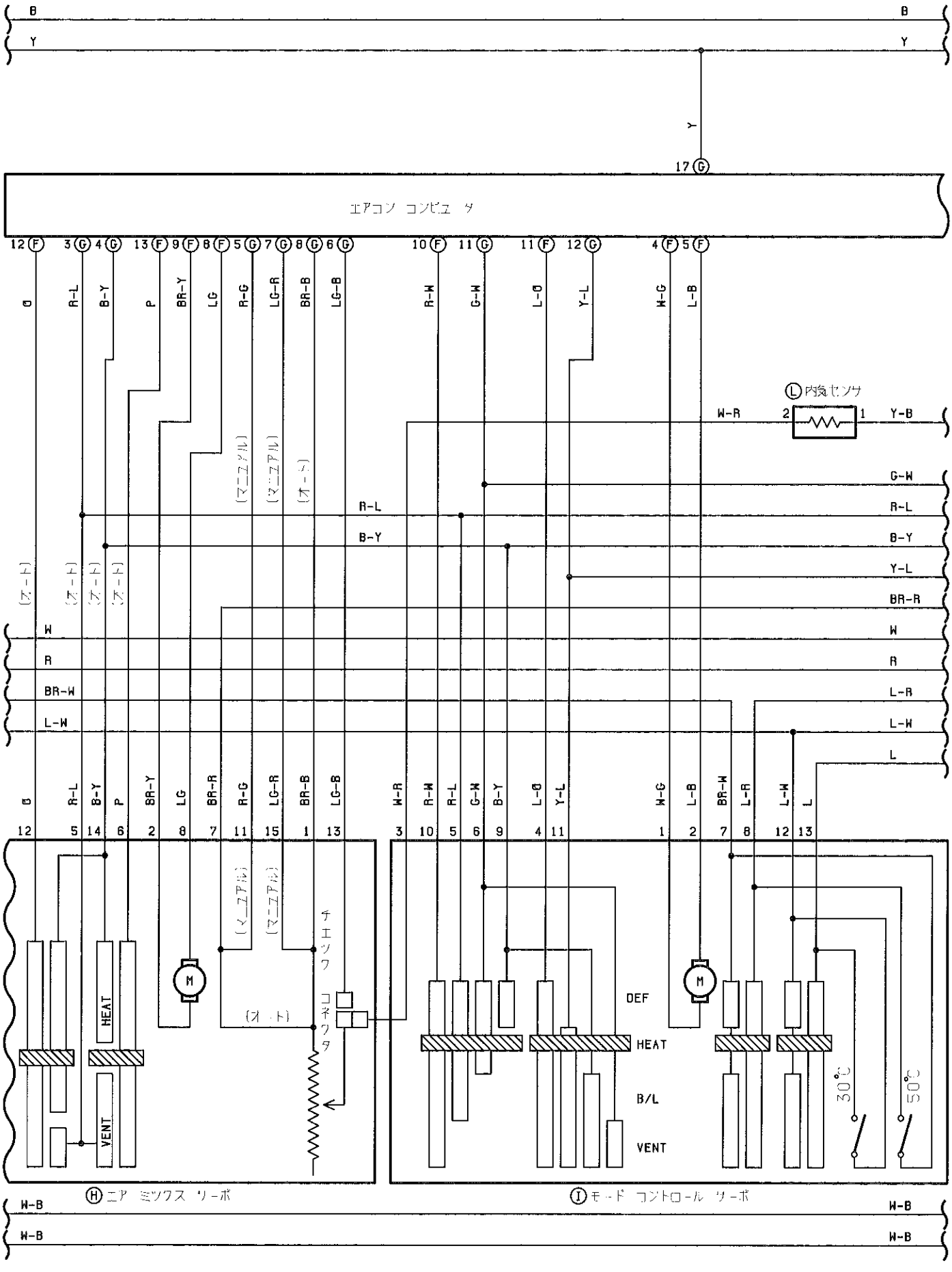

無断複製禁止

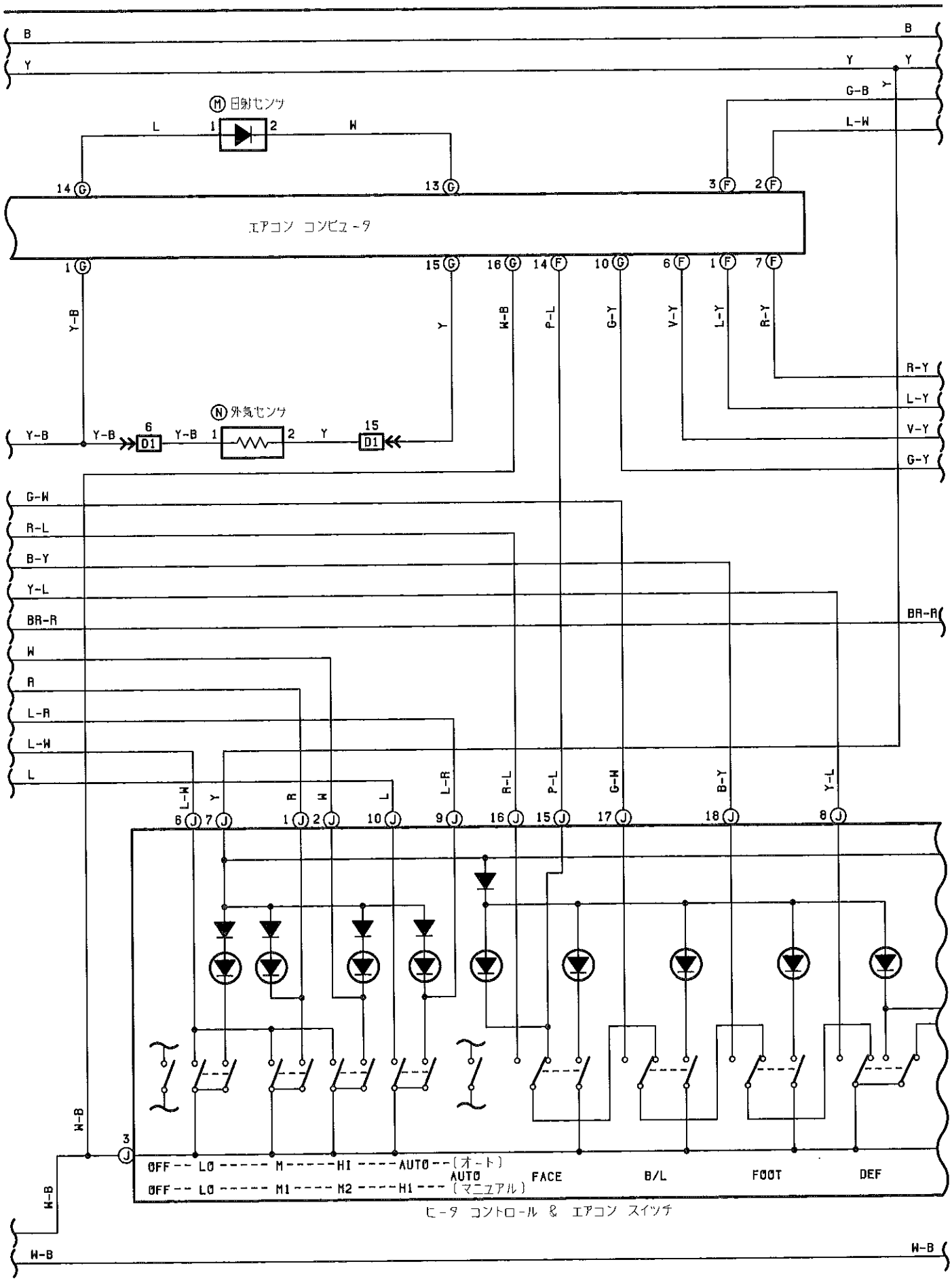
B
Y
M 日射センサ
L
W
14 G
13 G
エアコン コンピュータ
3 F
2 F
G-B
L-W
1 G
15 G
16 G
14 F
10 G
6 F
1 F
7 F
Y-B
Y
W-B
P-L
G-Y
V-Y
L-Y
R-Y
N 外気センサ
D1
G-W
R-L
B-Y
Y-L
BR-R
W
R
L-R
L-W
L
6 J
7 J
1 J
2 J
10 J
9 J
16 J
15 J
17 J
18 J
8 J
3 J
OFF -- LO ----- M -----HI ----AUTO --〔オート〕
OFF -- LO ----- M1 ---- M2 ----HI ---〔マニュアル〕
AUTO
FACE
B/L
FOOT
DEF
ヒータ コントロール & エアコン スイッチ

無断複製禁止

ラジエータ ファン & エアコンディショナ（プッシュ式）

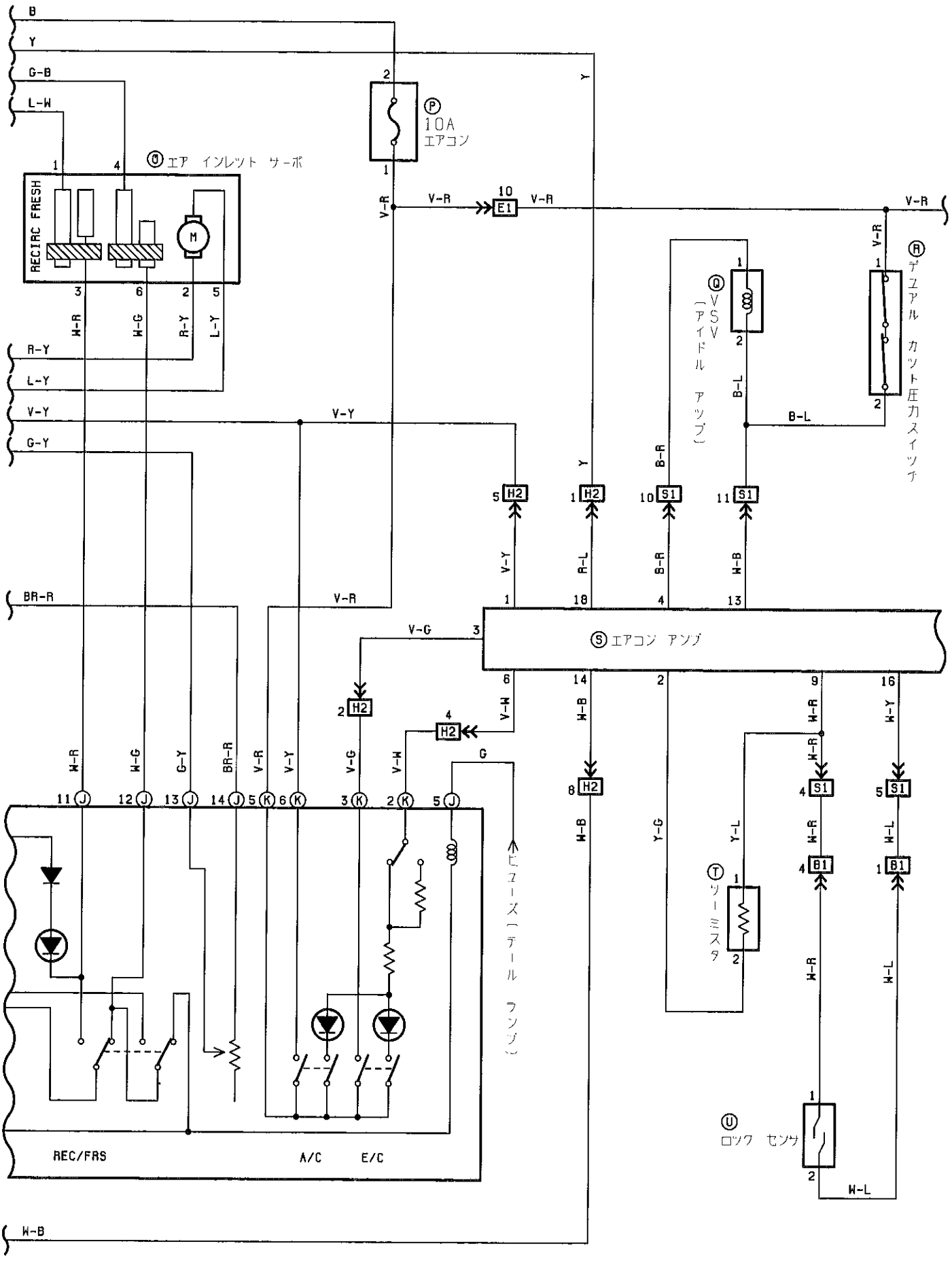

無断複製禁止

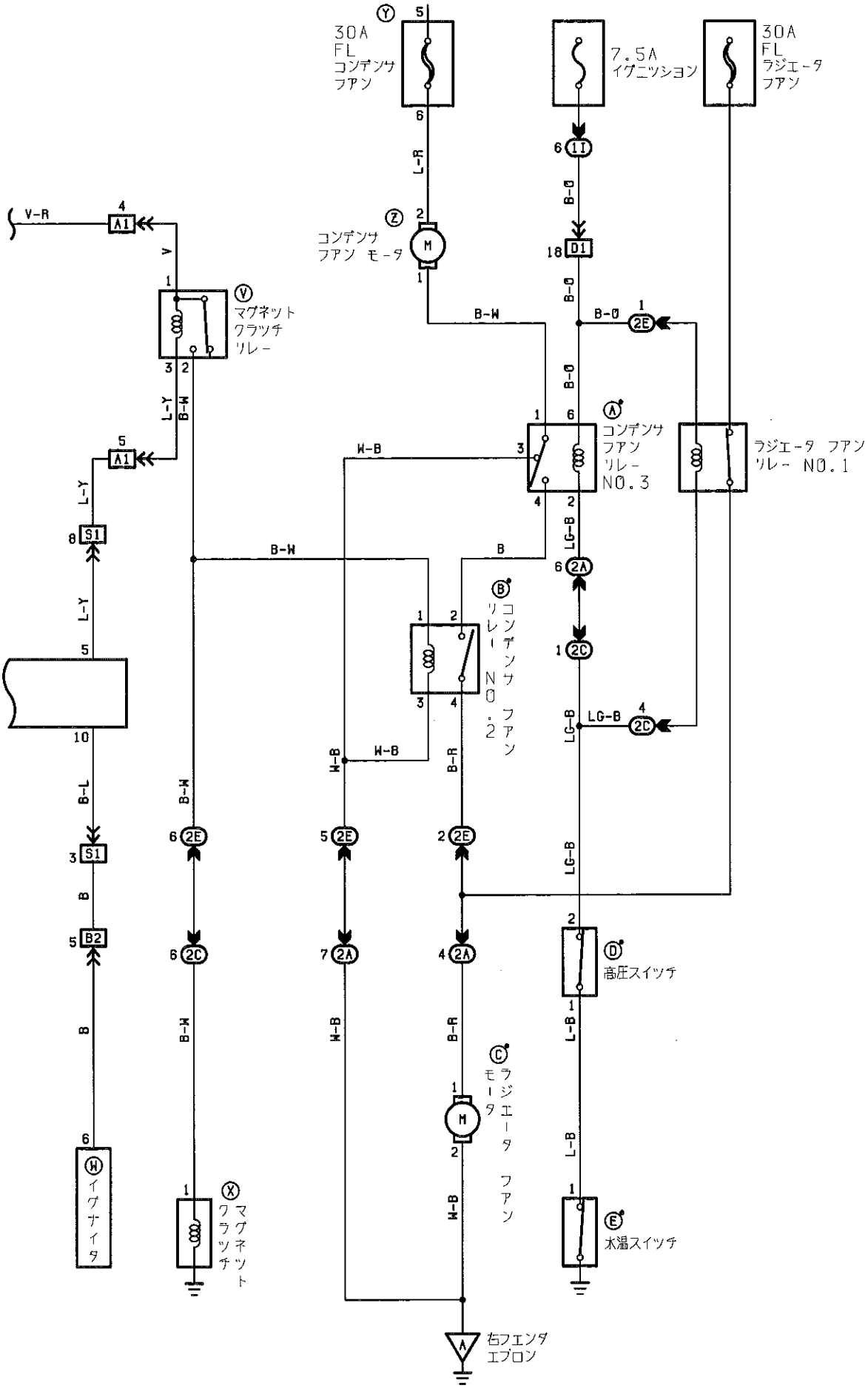
30A
FL
コンデンサ
ファン
7.5A
イグニッション
30A
FL
ラジエータ
ファン
コンデンサ
ファン モータ
マグネット
クラッチ
リレー
コンデンサ
ファン
リレー
NO.3
ラジエータ ファン
リレー NO.1
コンデンサ
ファン
リレー NO.2
高圧スイッチ
ラジエータ
ファン
モータ
イグナイタ
マグネット
クラッチ
水温スイッチ
右フェンダ
エプロン

無断複製禁止

ラジエータ　フアン　&　エアコンデイシヨナ〔ブッシュ式〕

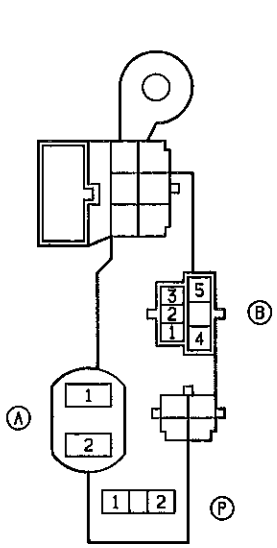



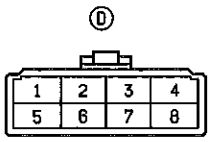

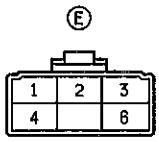

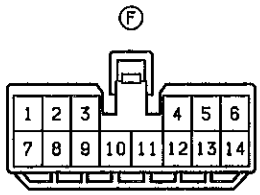

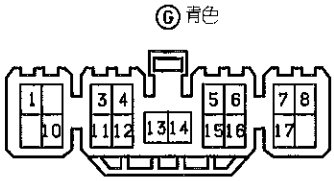

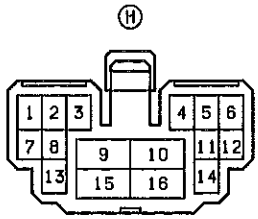



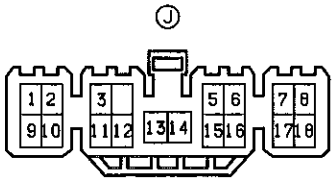

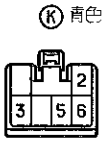











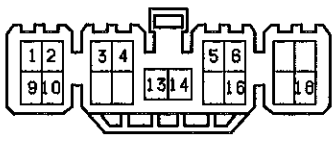



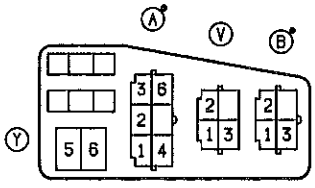

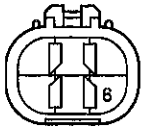





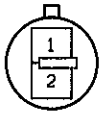





無断複製禁止

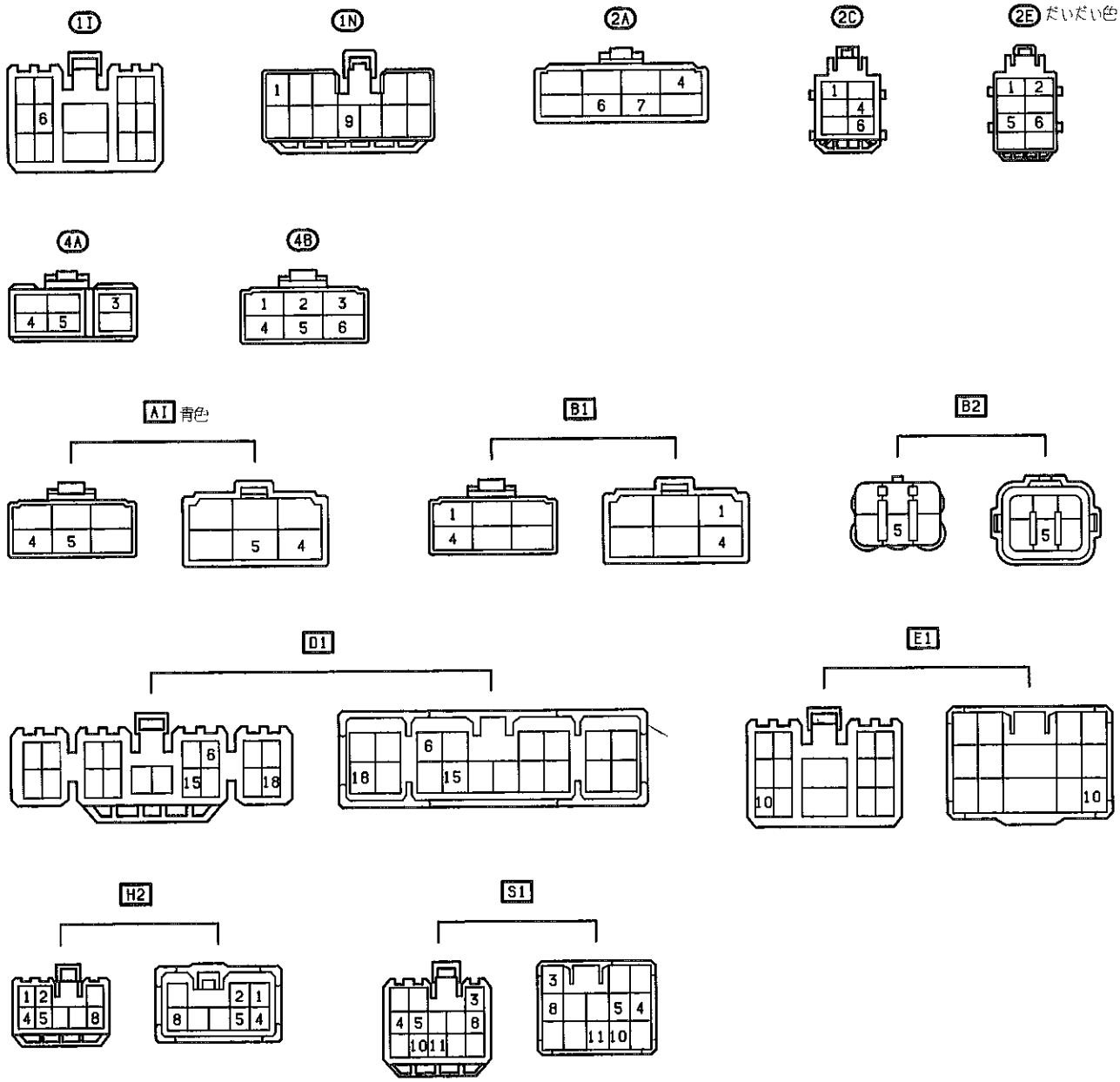

無断複製禁止

アース ポイント

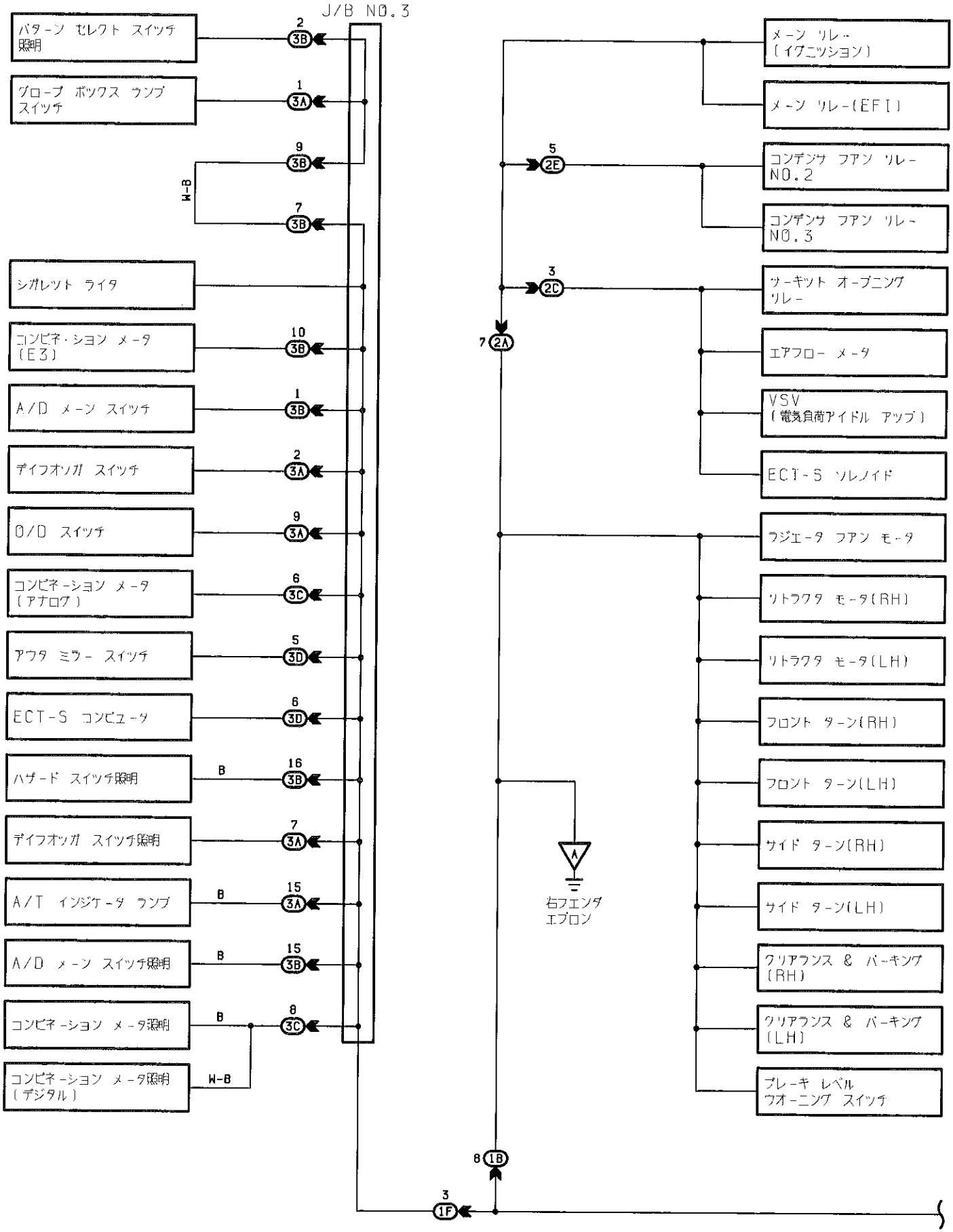

無断複製禁止

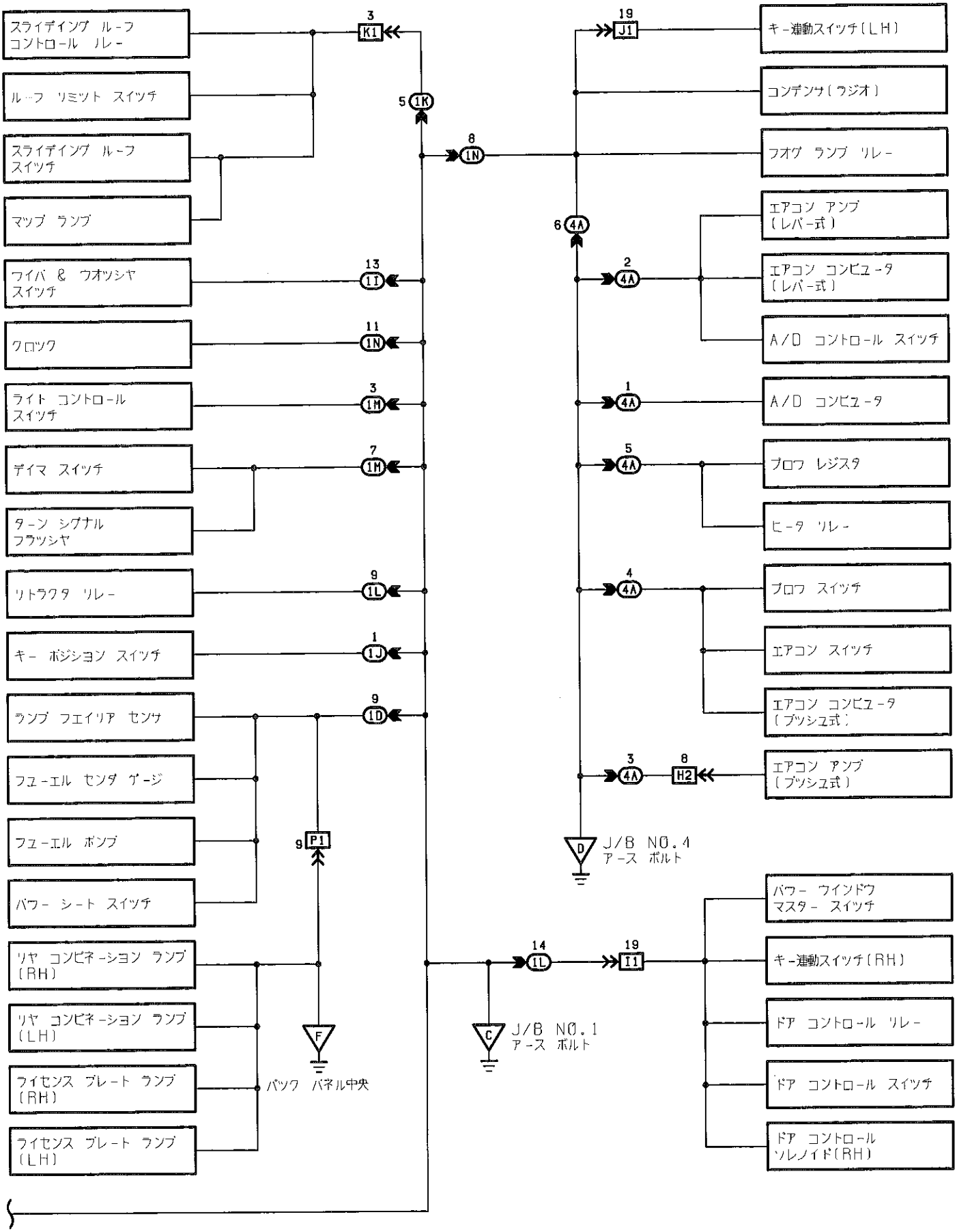
スライディング ルーフ コントロール リレー
ルーフ リミット スイッチ
スライディング ルーフ スイッチ
マップ ランプ
ワイパ & ウオッシャ スイッチ
クロック
ライト コントロール スイッチ
デイマ スイッチ
ターン シグナル フラッシャ
リトラクタ リレー
キー ポジション スイッチ
ランプ フェイリア センサ
フューエル センダ ゲージ
フューエル ポンプ
パワー シート スイッチ
リヤ コンビネーション ランプ (RH)
リヤ コンビネーション ランプ (LH)
ライセンス プレート ランプ (RH)
ライセンス プレート ランプ (LH)
3 K1
5 1K
8 1N
13 1I
11 1N
3 1M
7 1M
9 1L
1 1J
9 1D
9 P1
F
バック パネル中央
19 J1
キーー連動スイッチ (LH)
コンデンサ (ラジオ)
フォグ ランプ リレー
6 4A
エアコン アンプ (レバー式)
2 4A
エアコン コンビュータ (レバー式)
A/D コントロール スイッチ
1 4A
A/D コンビュータ
5 4A
ブロワ レジスタ
ヒータ リレー
4 4A
ブロワ スイッチ
エアコン スイッチ
エアコン コンビュータ (プッシュ式)
3 4A
8 H2
エアコン アンプ (プッシュ式)
D
J/B NO.4 アース ボルト
14 1L
19 I1
C
J/B NO.1 アース ボルト
パワー ウインドウ マスター スイッチ
キー連動スイッチ (RH)
ドア コントロール リレー
ドア コントロール スイッチ
ドア コントロール ソレノイド (RH)

無断複製禁止

アース ポイント

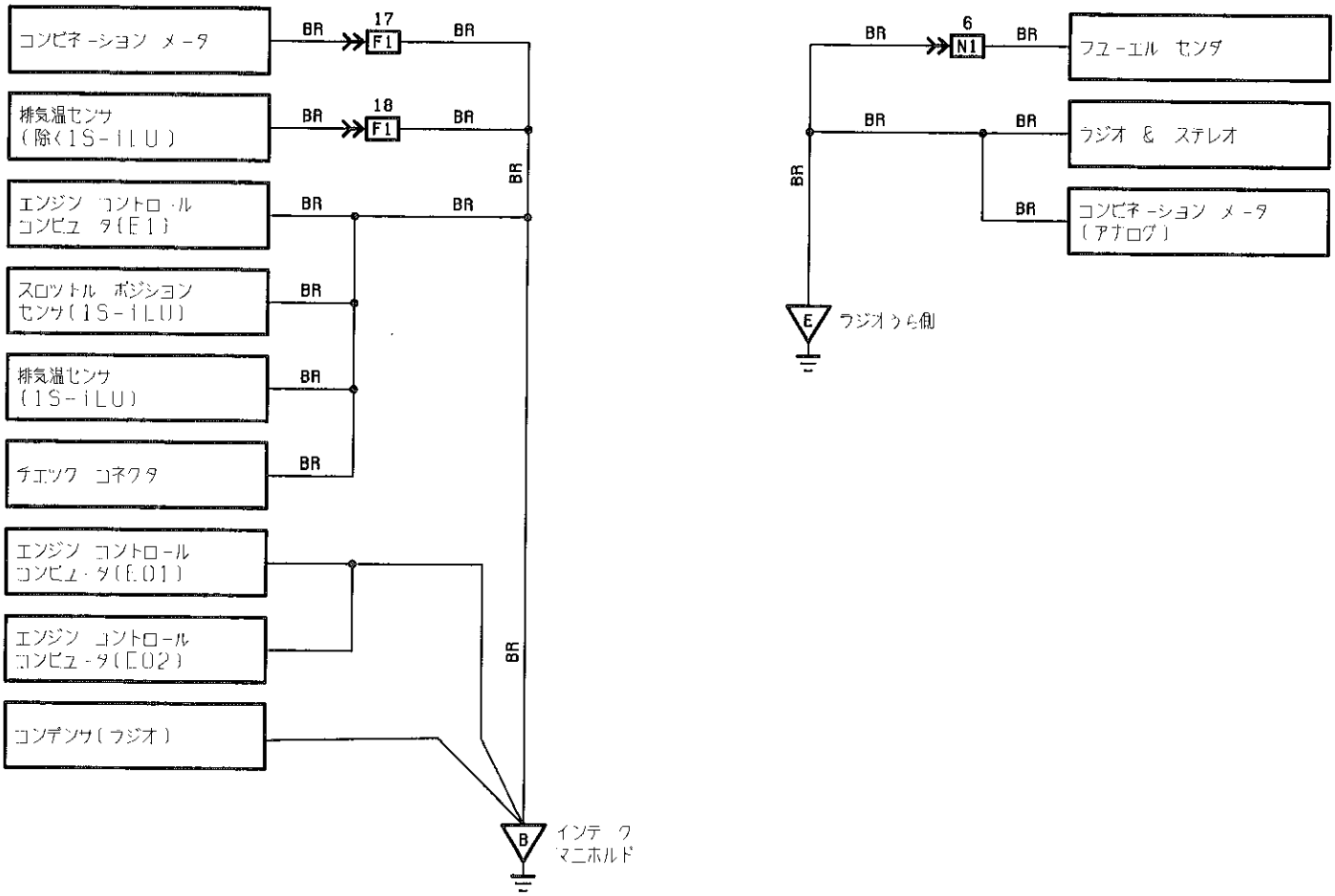

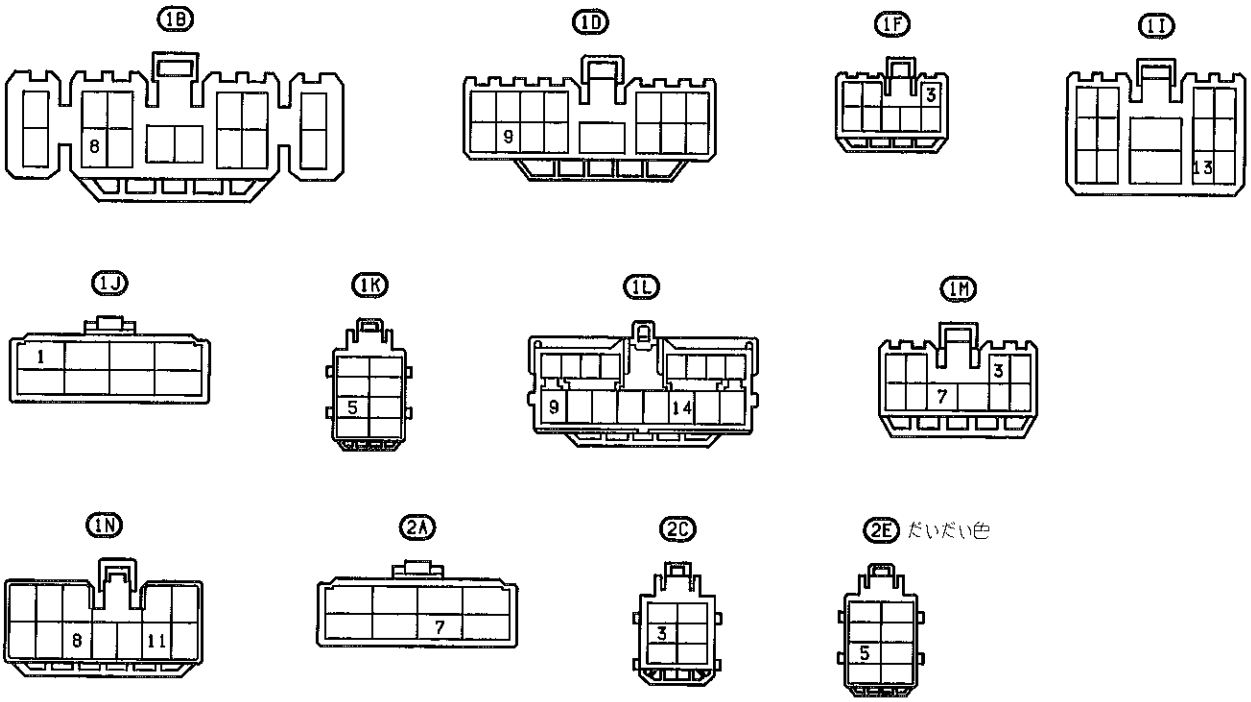

無断複製禁止

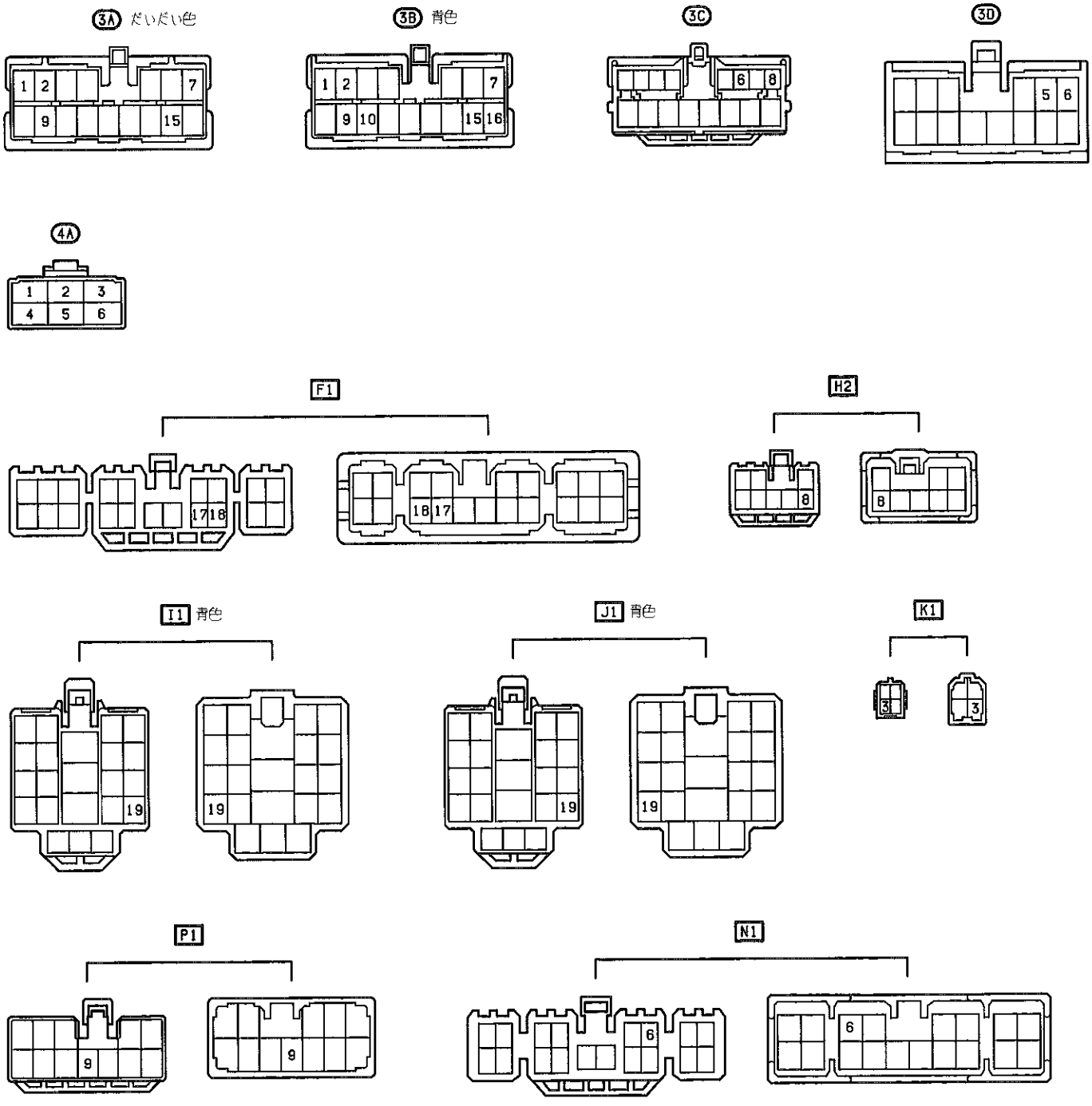
3A だいだい色
1 2 7
9 15
3B 青色
1 2 7
9 10 15 16
3C
6 8
3D
5 6
4A
1 2 3
4 5 6
F1
17 18
18 17
H2
8
8
I1 青色
19
19
J1 青色
19
19
K1
3
3
P1
9
9
N1
6
6

無断複製禁止

MEMO

無断複製禁止