システム別配線図

無断複製禁止

J/B NO.1(右カウルサイド)

電源		負荷	ページ
15A	メーター	チェックエンジンウォーニングランプ，排気温ランプ	13
		チルトステアリングコンピューター	19
		ドアコントロールリレー	21
		4WSインジケーターランプ，4WSコンピューター	27
		アクティブサスペンションコントロールコンピューター	30
		ABSウォーニングランプ	39
		ヒーターリレー，ブロワーコントロールリレー，マグネットクラッチリレー，内外気切替サーボ，エアコンアンプ，VSV(エアコンアイドルアップ)，ロックセンサー(エアコン)，エンジンコントロールコンピューター，コンデンサーファンリレーNo.3	45，46，47，48，49，50，51，52
7.5A	イグニッション	メインリレー(EFI)	12
		4WSバックアップリレー，4WSコンピューター	26
		チャージウォーニングランプ	30
		ラジエーターファンリレーNo.1，コンデンサーファンリレーNo.2	44，52
15A	エレクトロニクス+B	アクティブサスペンションコントロールコンピューター	30
		ABSコンピューター	39
15A	ライター・ラジオ	リモートコントロールアクチュエーター，ミラーコントロールリレー	23
		アンテナモーター	42
		オートエアコンアンプ	50，51
15A	エレクトロニクスIG	メインリレー(4WS)，4WSコンピューター	26
		アクティブサスペンションコントロールコンピューター，ステアリングセンサー	30，31
		ABSコンピューター	39
		アンテナモーター	42
15A	テールランプ	エンジンコントロールコンピューター	12，13
		フォグランプリレー	18
15A	ストップランプ	エンジンコントロールコンピューター	12，13
		4WSコンピューター	27
		ABSコンピューター	39

J/B NO.2(エンジンルーム)

15A	EFI	サーキットオープニングリレー，フューエルポンプ，ダイアグノーシスコネクター(FP)，ダイアグノーシスコネクター(B)，エンジンコントロールコンピューター，ISCロータリーバルブ，O_2センサー，VSV(T-VIS)	12，13

無断複製禁止

電源		負荷	ページ
20A	ルームランプ	マップランプ，バニティーミラーランプ，ルームランプ，インテグレーションリレー，イグニッションキー照明，ドアカーテシーランプ，半ドアウォーニングランプ，ラッゲージルームランプ	16
		ドアコントロールレシーバー	20
		ミラーコントロールリレー	24
		アンテナモーター	42
		オートエアコンアンプ	50，51
30A	FLラジエーターファン	ラジエーターファンモーター	44
30A	FLコンデンサーファン	コンデンサーファンモーター，ベントファンリレー	51，52

R/B NO.2(右カウルサイド)

30A	パワーウインドゥ	チルトステアリングコンピューター	19
		ドアコントロールリレー	20

R/B NO.4(左カウルサイド)

15A	フォグランプ	フォグランプ	18
40A	ヒーター	ブロワーモーター	45

R/B NO.5(エンジンルーム)

15A	ACT-S	アクティブサスペンションコントロールリレー，アクティブサスペンションコントロールコンピューター	31

ヒュージブルリンクボックス(J/B NO.2内)

100A	オルタ	FL AM1，FLラジエーターファン，FLコンデンサーファン，ヒーターヒューズ，フォグランプヒューズ，ストップランプヒューズ，デフォッガーヒューズ，テールランプリレー，テールランプヒューズ，エレクトロニクス+Bヒューズ	10
40A	AM1	イグニッションスイッチ(AM1)，パワーウインドゥヒューズ，オプション端子，ACT-Sヒューズ	10
		サーキットオープニングリレー，エンジンコントロールコンピューター	12，13
30A	AM2	イグニッションスイッチ(AM2)	10
		メインインジェクター	12
60A	ABS	ABSアクチュエーター	38
40A	4WS	4WSステアリングコントロール	26

ヒュージブルリンク(バッテリー横)

2.0L	FLメイン	FL 4WS，FL ABS，FLオルタ，FL AM2，リトラヒューズ，EFIヒューズ，ルームランプヒューズ，ハザード・ホーンヒューズ，ヘッドランプリレー，ヘッドランプ(右)ヒューズ，ヘッドランプ(左)ヒューズ，1.0Y FL	10
1.0Y	FL	4WSコンピューター	26

無断複製禁止

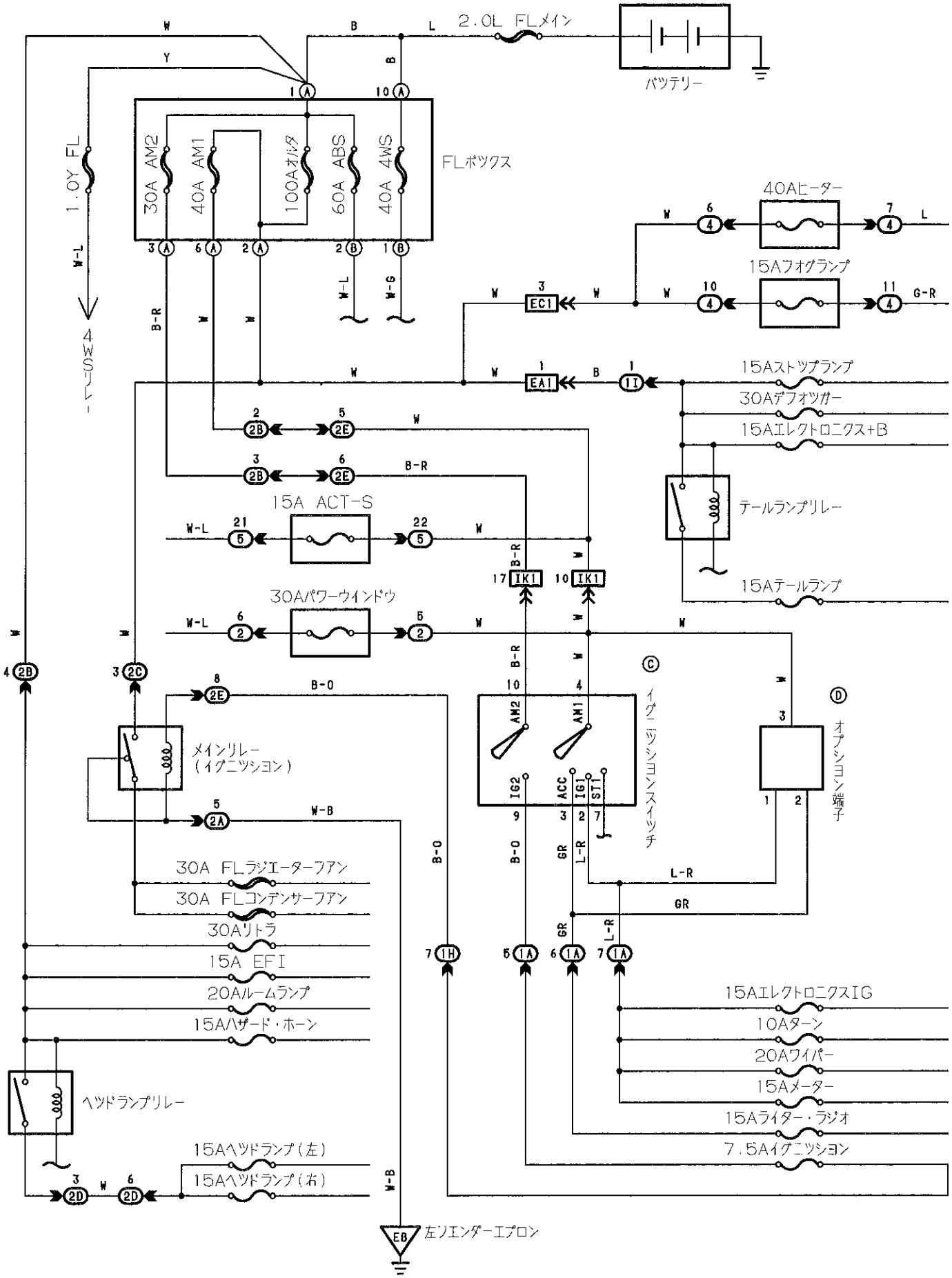
2.0L FLメイン
バッテリー
FLボックス
30A AM2
40A AM1
100Aオルタ
60A ABS
40A 4WS
1.0Y FL
スターター
40Aヒーター
15Aフォグランプ
15Aストップランプ
30Aデフオツガー
15Aエレクトロニクス+B
テールランプリレー
15Aテールランプ
15A ACT-S
30Aパワーウインドウ
メインリレー
(イグニッション)
イグニッションスイッチ
オプション端子
30A FLラジエーターファン
30A FLコンデンサーファン
30Aリトラ
15A EFI
20Aルームランプ
15Aハザード・ホーン
ヘッドランプリレー
15Aヘッドランプ(左)
15Aヘッドランプ(右)
15AエレクトロニクスIG
10Aターン
20Aワイパー
15Aメーター
15Aライター・ラジオ
7.5Aイグニッション
左ジエンダーエプロン

無断複製禁止

Ⓐ 黒色

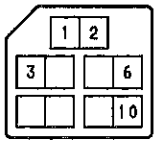

(J/B NO.2)

Ⓑ 黒色



Ⓒ 黒色

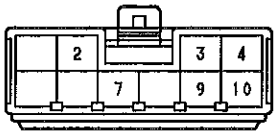

Ⓓ



1A 青色

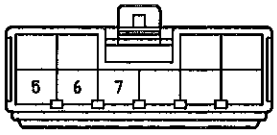

1H



1I

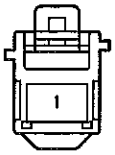

2A

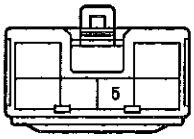

2B

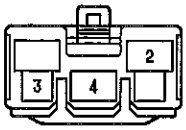

2C 灰色

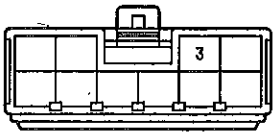

2D

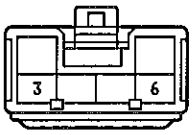

2E 灰色

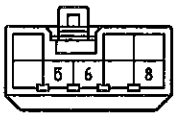

EA1 濃灰色

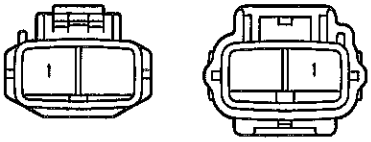

EC1 灰色

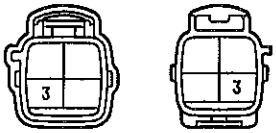

IK1

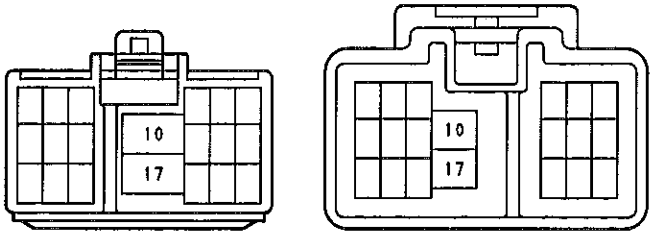

無断複製禁止

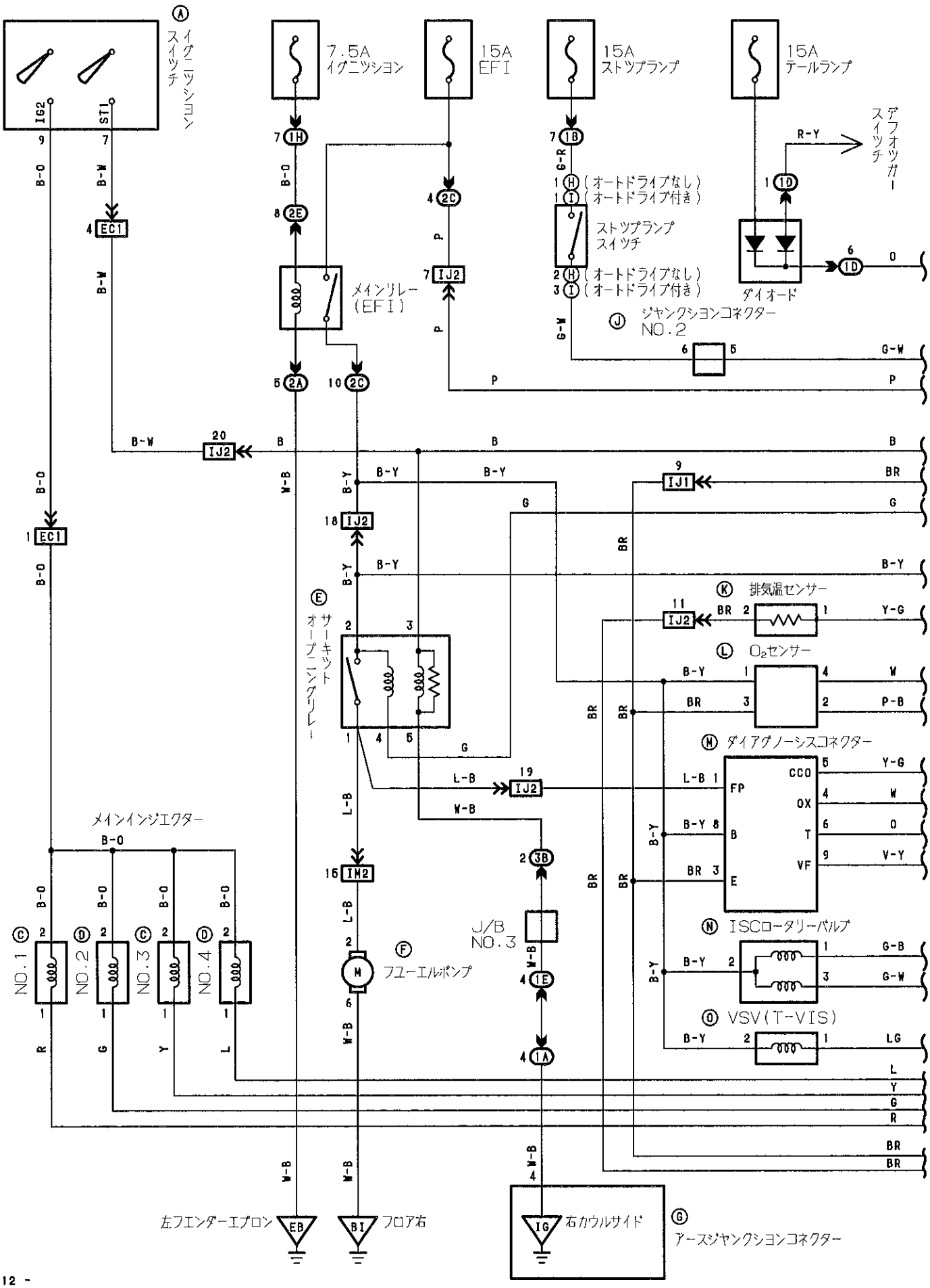
Ⓐ イグニッションスイッチ
IG2
ST1
7.5A イグニッション
15A EFI
15A ストップランプ
15A テールランプ
デフオッガースイッチ
ストップランプスイッチ
(オートドライブなし)
(オートドライブ付き)
ダイオード
メインリレー (EFI)
Ⓙ ジャンクションコネクター NO.2
Ⓔ サーキットオープニングリレー
Ⓚ 排気温センサー
Ⓛ O2センサー
Ⓜ ダイアグノーシスコネクター
CCO
OX
T
VF
FP
Ⓝ ISCロータリーバルブ
Ⓞ VSV(T-VIS)
メインインジェクター
NO.1
NO.2
NO.3
NO.4
J/B NO.3
Ⓕ フユーエルポンプ
左フエンダーエプロン
フロア右
右カウルサイド
Ⓖ アースジャンクションコネクター

無断複製禁止

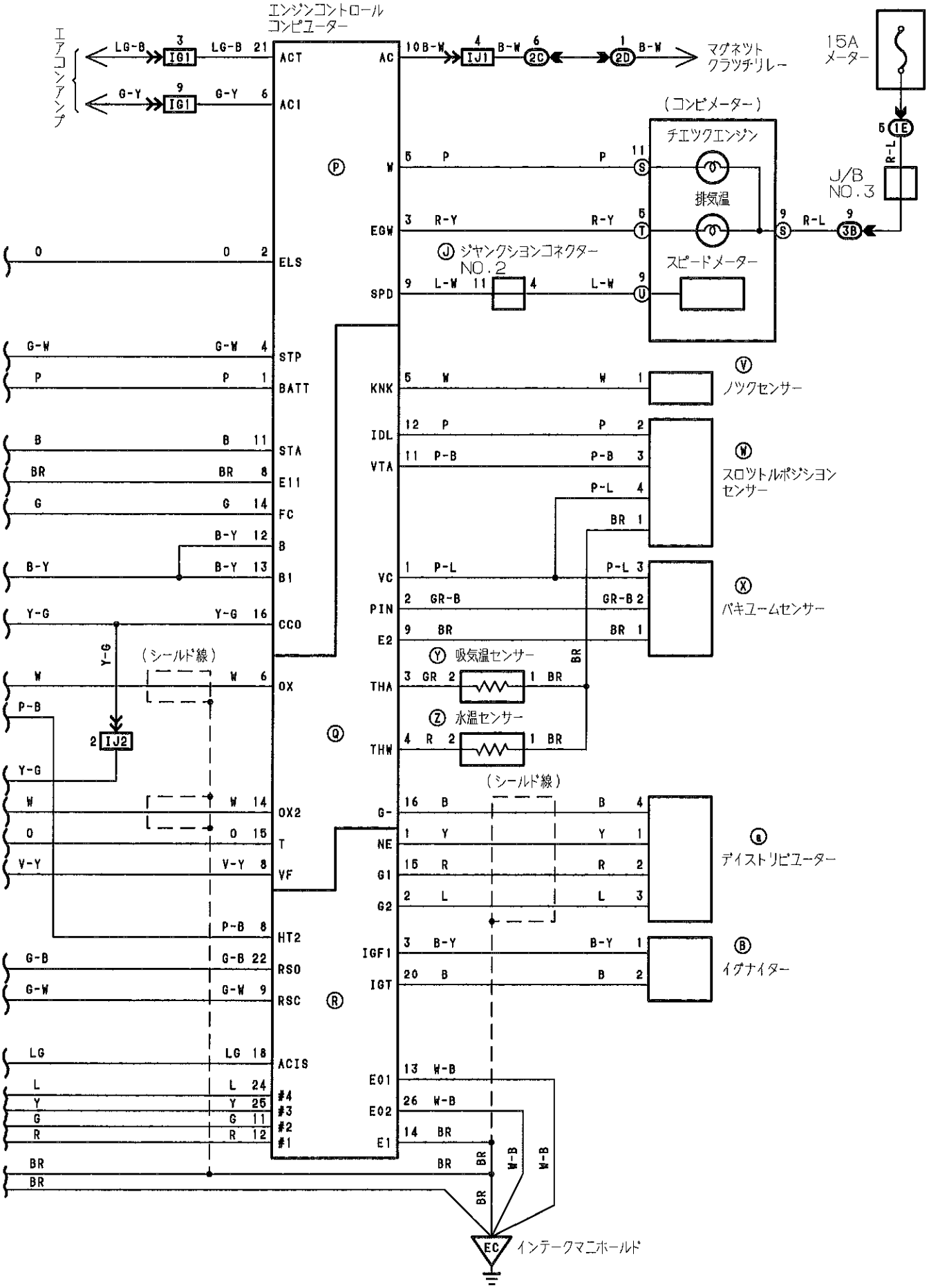
エンジンコントロール
コンピューター
エアコンアンプ
LG-B
G-Y
IG1
ACT
ACI
AC
IJ1
2C
2D
マグネット
クラッチリレー
15A
メーター
1E
R-L
J/B
NO.3
3B
(コンピメーター)
チェックエンジン
排気温
スピードメーター
ジャンクションコネクター
NO.2
ELS
SPD
STP
BATT
KNK
ノックセンサー
IDL
VTA
スロットルポジション
センサー
STA
E11
FC
B
B1
VC
PIN
E2
バキュームセンサー
吸気温センサー
水温センサー
THA
THW
CCO
OX
IJ2
(シールド線)
OX2
T
VF
HT2
RSO
RSC
G-
NE
G1
G2
ディストリビューター
IGF1
IGT
イグナイター
ACIS
#4
#3
#2
#1
E01
E02
E1
EC
インテークマニホールド

無断複製禁止

Ⓐ 黒色

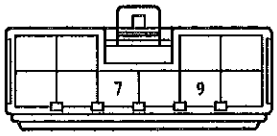

Ⓑ 黒色



Ⓒ 茶色



Ⓓ 灰色



Ⓔ 濃灰色

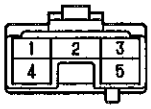

Ⓕ 濃灰色



Ⓖ

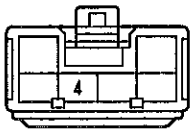

Ⓗ

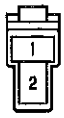

Ⓘ



Ⓙ



Ⓚ 濃灰色



Ⓛ 濃灰色



Ⓜ 濃灰色

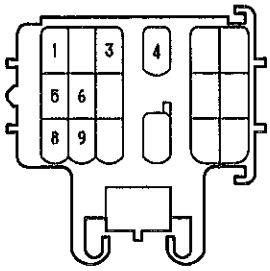

Ⓝ 灰色



Ⓞ 濃灰色



Ⓟ 濃灰色

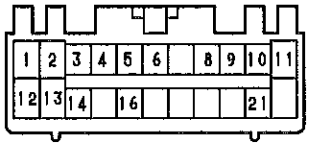

Ⓠ 濃灰色

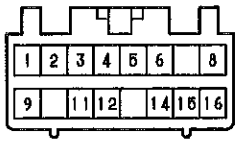

Ⓡ 濃灰色

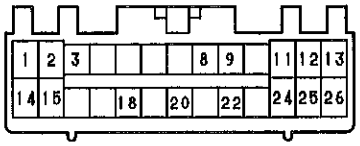

Ⓢ

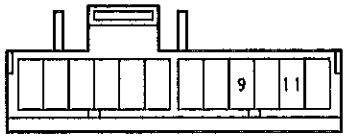

Ⓣ 茶色

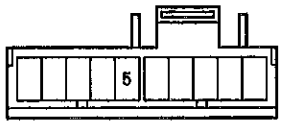

Ⓤ 青色

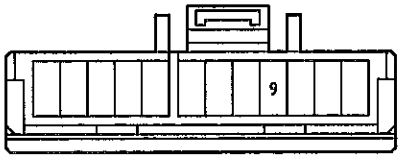

Ⓥ 濃灰色



Ⓦ 黒色



Ⓧ 黒色



Ⓨ 黒色



Ⓩ 濃緑色



ⓐ 黒色

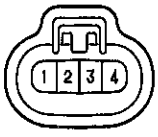

無断複製禁止

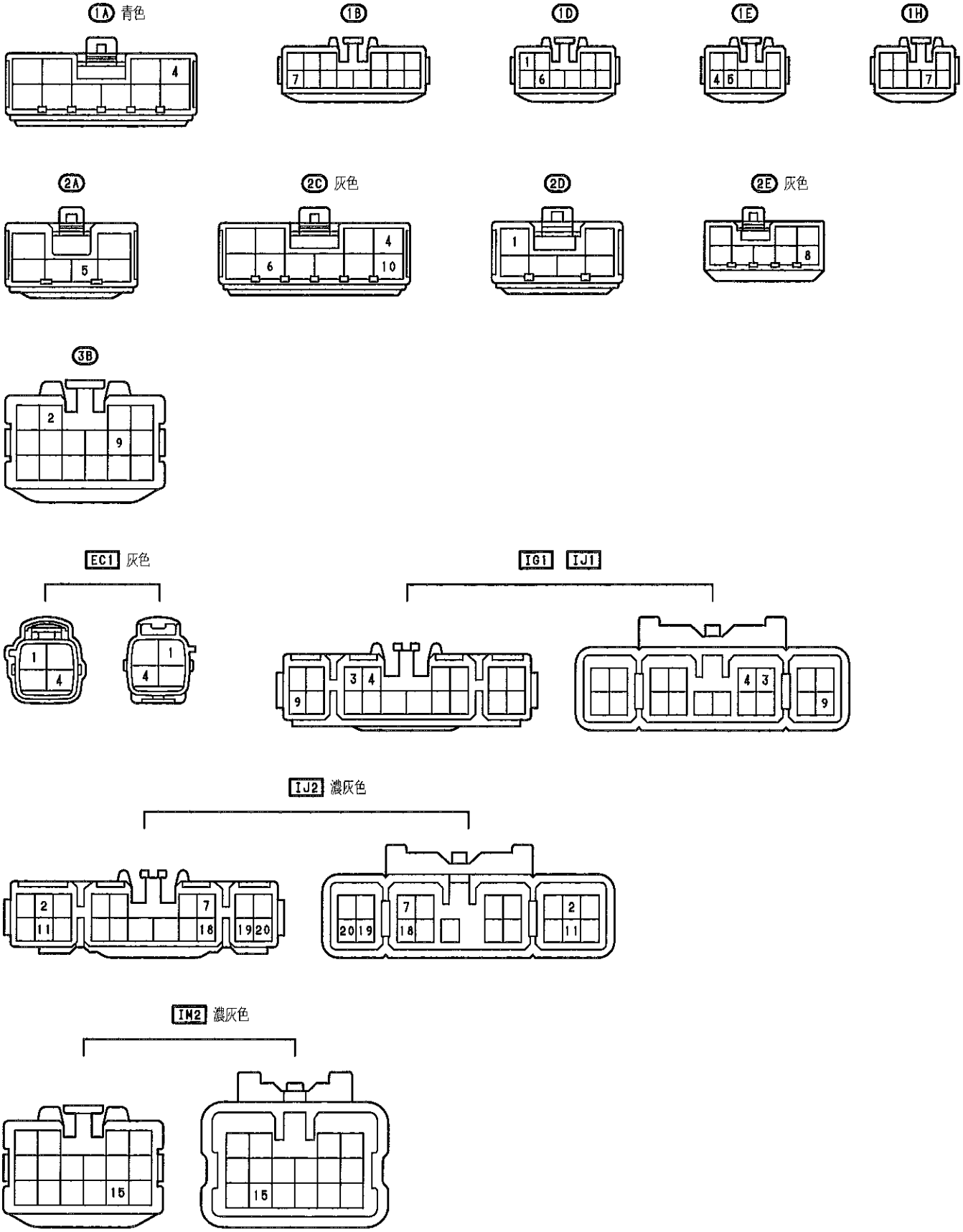
1A 青色
4
1B
7
1D
1
6
1E
4 5
1H
7
2A
5
2C 灰色
6
4
10
2D
1
2E 灰色
8
3B
2
9
EC1 灰色
1
4
1
4
IG1 IJ1
9
3 4
4 3
9
IJ2 濃灰色
2
11
7
18
19 20
20 19
7
18
2
11
IM2 濃灰色
15
15

無断複製禁止

インテリアランプ

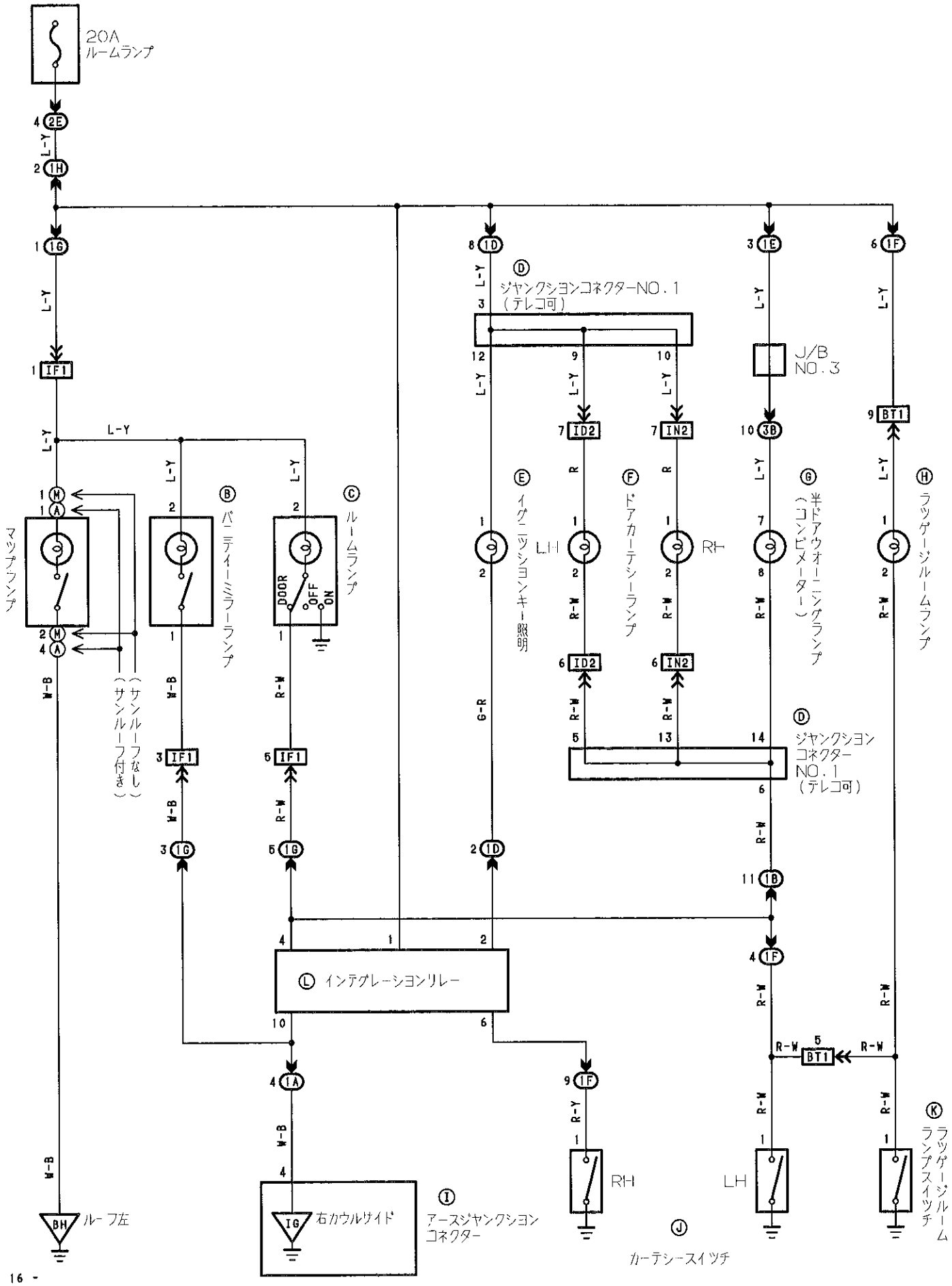

無断複製禁止

Ⓐ



Ⓑ 青色



ⒸⒻⒽⓂ



Ⓓ

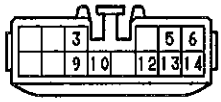

Ⓔ

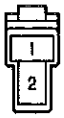

Ⓖ 茶色

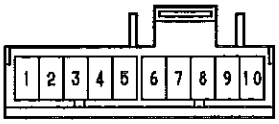

Ⓘ

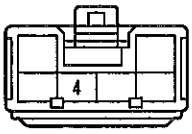

Ⓙ



Ⓚ 灰色



Ⓛ

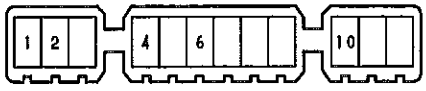

(J/B NO.1)

1A 青色

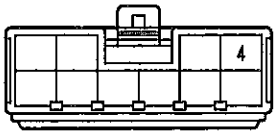

1B

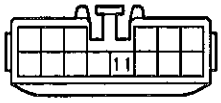

1D



1E



1F 濃灰色

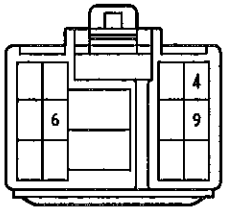

1G



1H



2E 灰色

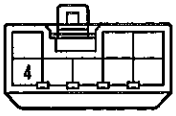

3B

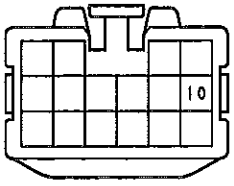

ID2 IN2 青色

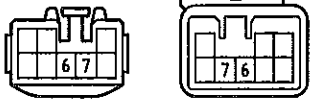

IF1

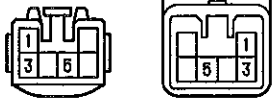

BT1

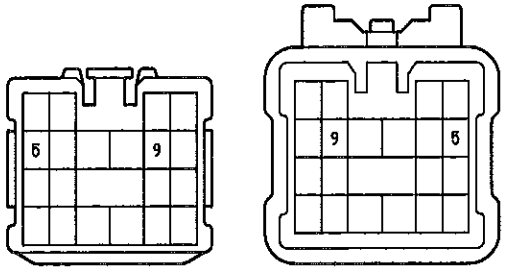

無断複製禁止

フォグランプ

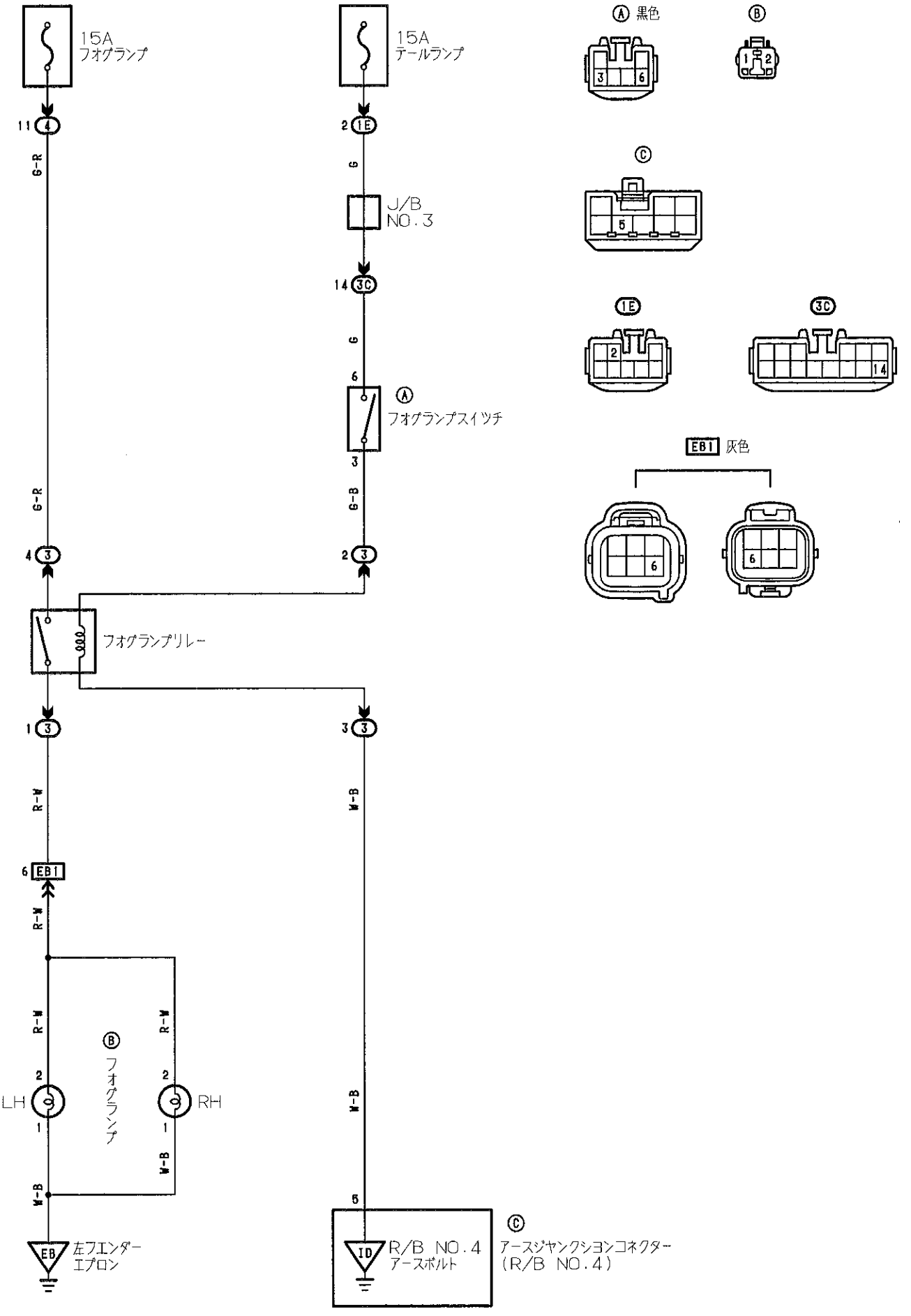

無断複製禁止

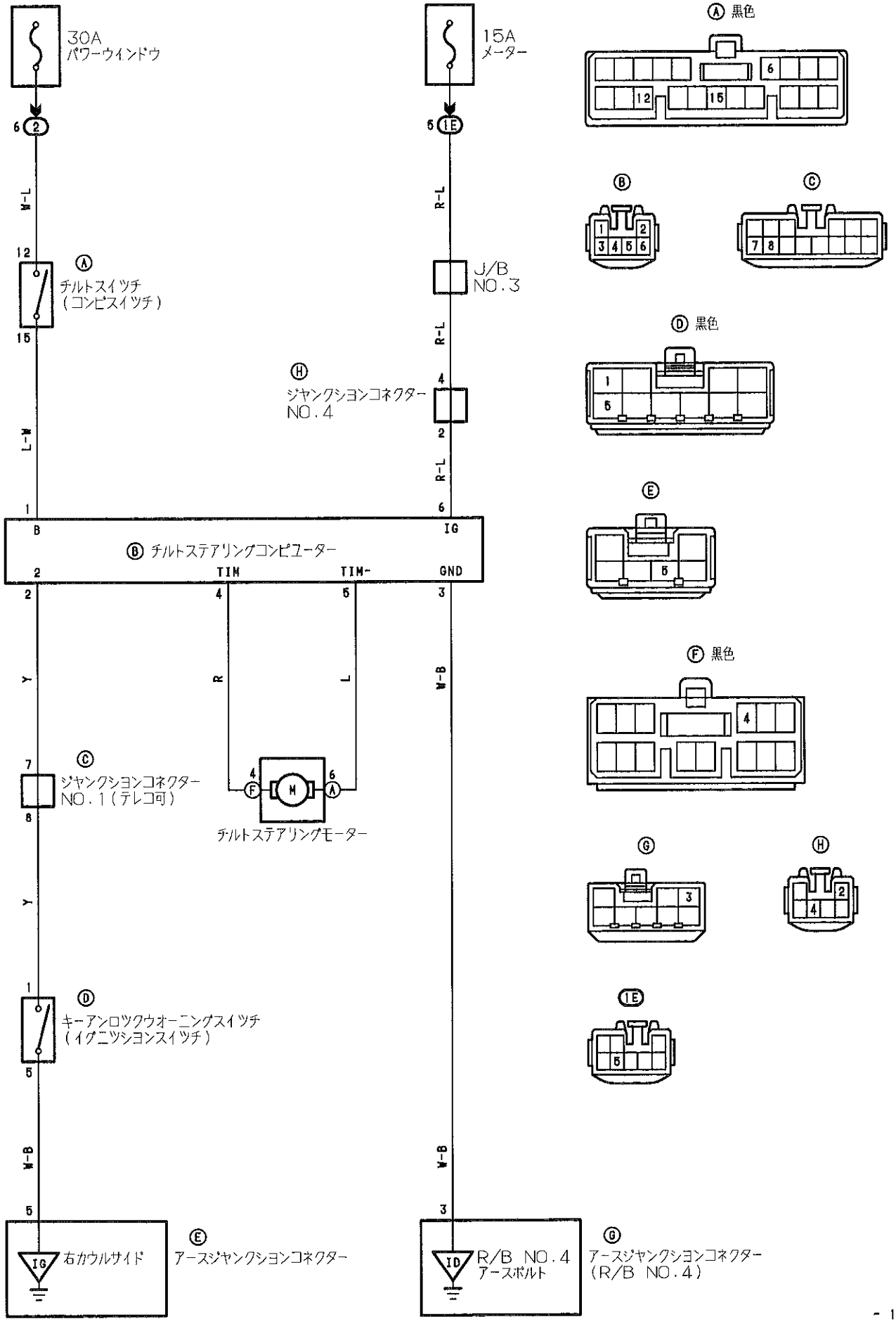
30A
パワーウインドウ
15A
メーター
6 2
5 1E
W-L
R-L
12
Ⓐ
チルトスイッチ
(コンビスイッチ)
15
J/B
NO.3
R-L
Ⓗ
ジャンクションコネクター
NO.4
4
2
R-L
L-W
1
6
B
IG
Ⓑ チルトステアリングコンピューター
TIM
TIM-
GND
2
4
5
3
Y
R
L
W-B
7
Ⓒ
ジャンクションコネクター
NO.1(テレコ可)
8
4
F
M
A
6
チルトステアリングモーター
Y
1
Ⓓ
キーアンロックウォーニングスイッチ
(イグニッションスイッチ)
5
W-B
W-B
5
3
IG
右カウルサイド
Ⓔ
アースジャンクションコネクター
ID
R/B NO.4
アースボルト
Ⓖ
アースジャンクションコネクター
(R/B NO.4)
Ⓐ 黒色
6
12
15
Ⓑ
1
2
3
4
5
6
Ⓒ
7
8
Ⓓ 黒色
1
5
Ⓔ
5
Ⓕ 黒色
4
Ⓖ
3
Ⓗ
2
4
1E
5

無断複製禁止

ドアロック

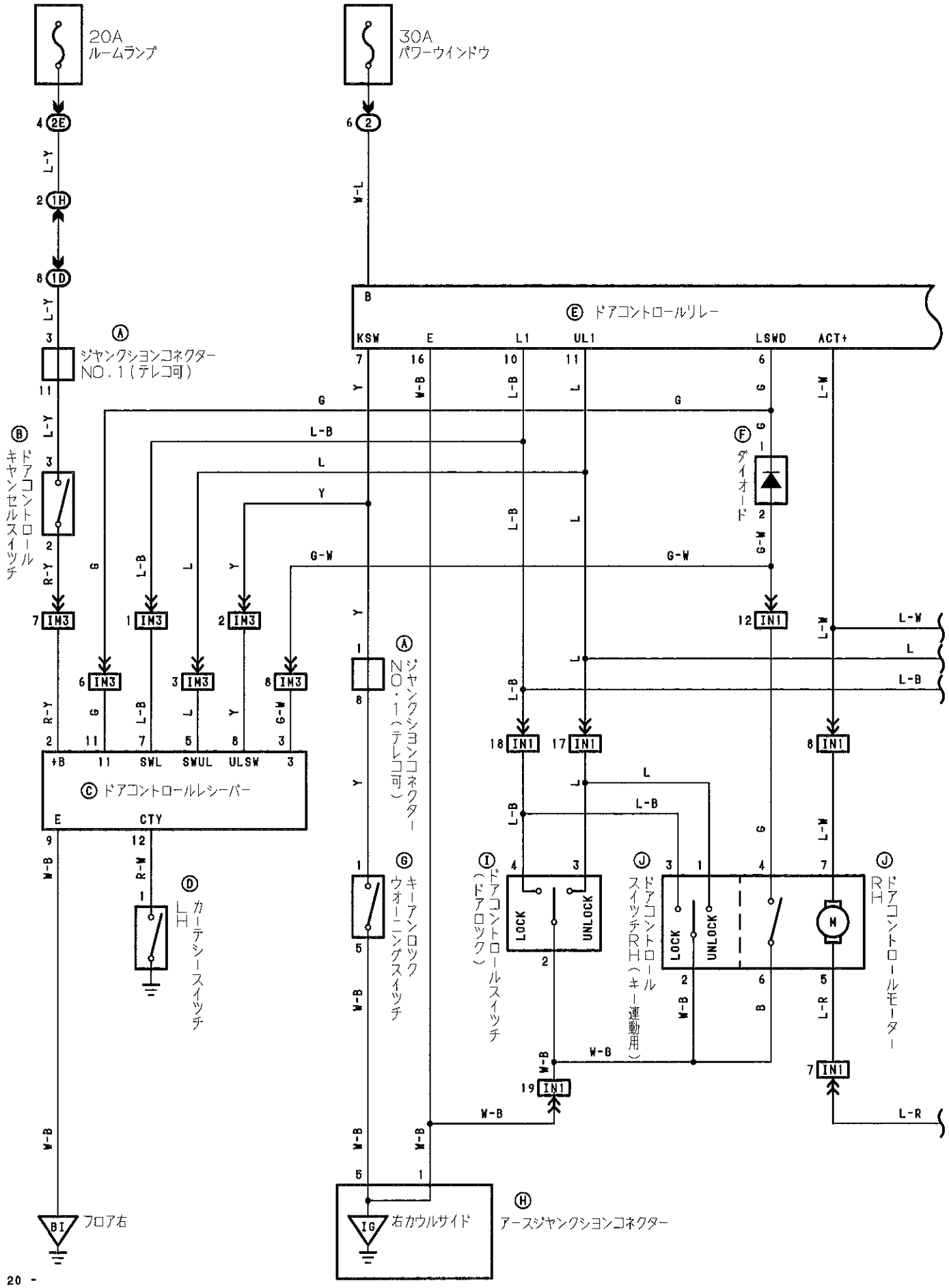

無断複製禁止

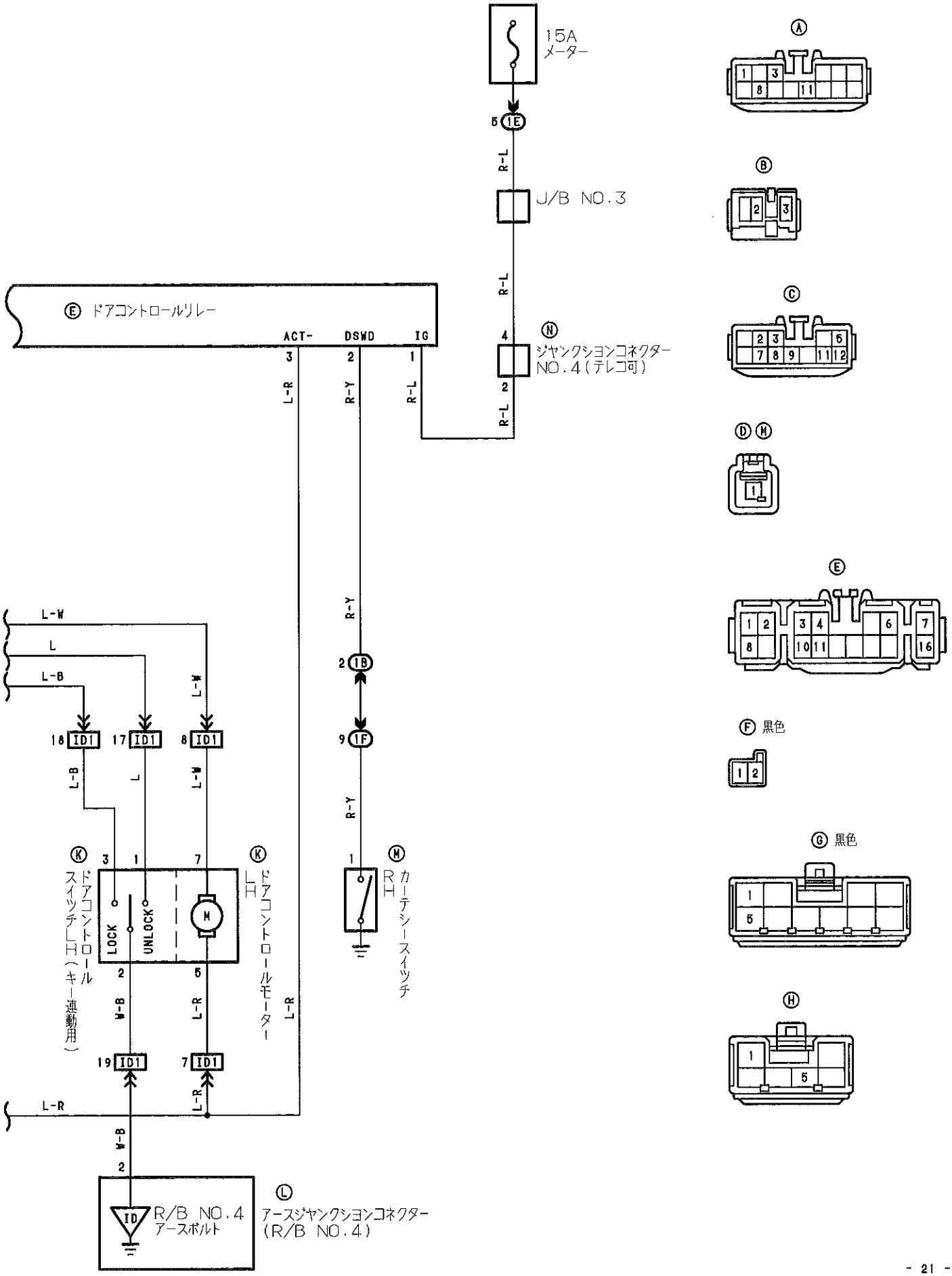
15A
メーター
5 1E
R-L
J/B NO.3
R-L
Ⓔ ドアコントロールリレー
ACT-
DSWD
IG
3
2
1
4
Ⓝ
ジャンクションコネクター
NO.4(テレコ可)
2
R-L
L-R
R-Y
R-L
R-Y
L-W
L
L-B
2 1B
9 1F
18 ID1
17 ID1
8 ID1
L-B
L
L-W
R-Y
Ⓚ
ドアコントロール
スイッチ LH
(キー連動用)
3
1
7
Ⓚ
ドアコントロール
モーター
LH
LOCK
UNLOCK
M
2
5
W-B
L-R
L-R
19 ID1
7 ID1
L-R
L-R
W-B
2
ID
R/B NO.4
アースボルト
Ⓛ
アースジャンクションコネクター
(R/B NO.4)
Ⓜ
RH
カーテシースイッチ
1
Ⓐ
1 3
8 11
Ⓑ
2 3
Ⓒ
2 3 5
7 8 9 11 12
Ⓓ Ⓜ
1
Ⓔ
1 2 3 4 6 7
8 10 11 16
Ⓕ 黒色
1 2
Ⓖ 黒色
1
5
Ⓗ
1
5

無断複製禁止

ドアロック

Ⓘ

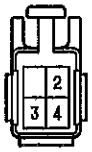

ⒿⓀ 灰色

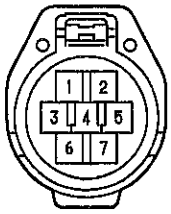

Ⓛ

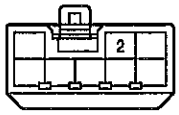

Ⓝ



1B

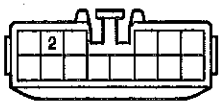

1D



1E



1F 濃灰色

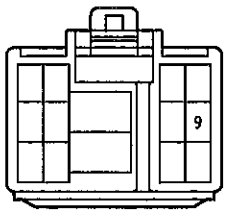

1H



2E 灰色

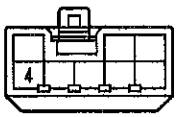

ID1 IN1 青色

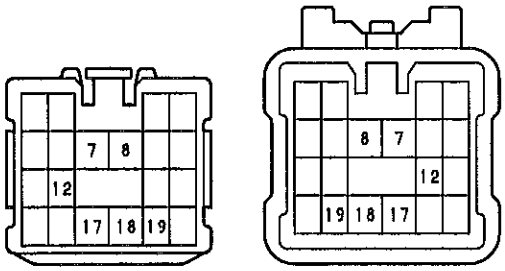

IM3

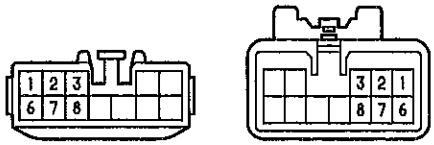

無断複製禁止

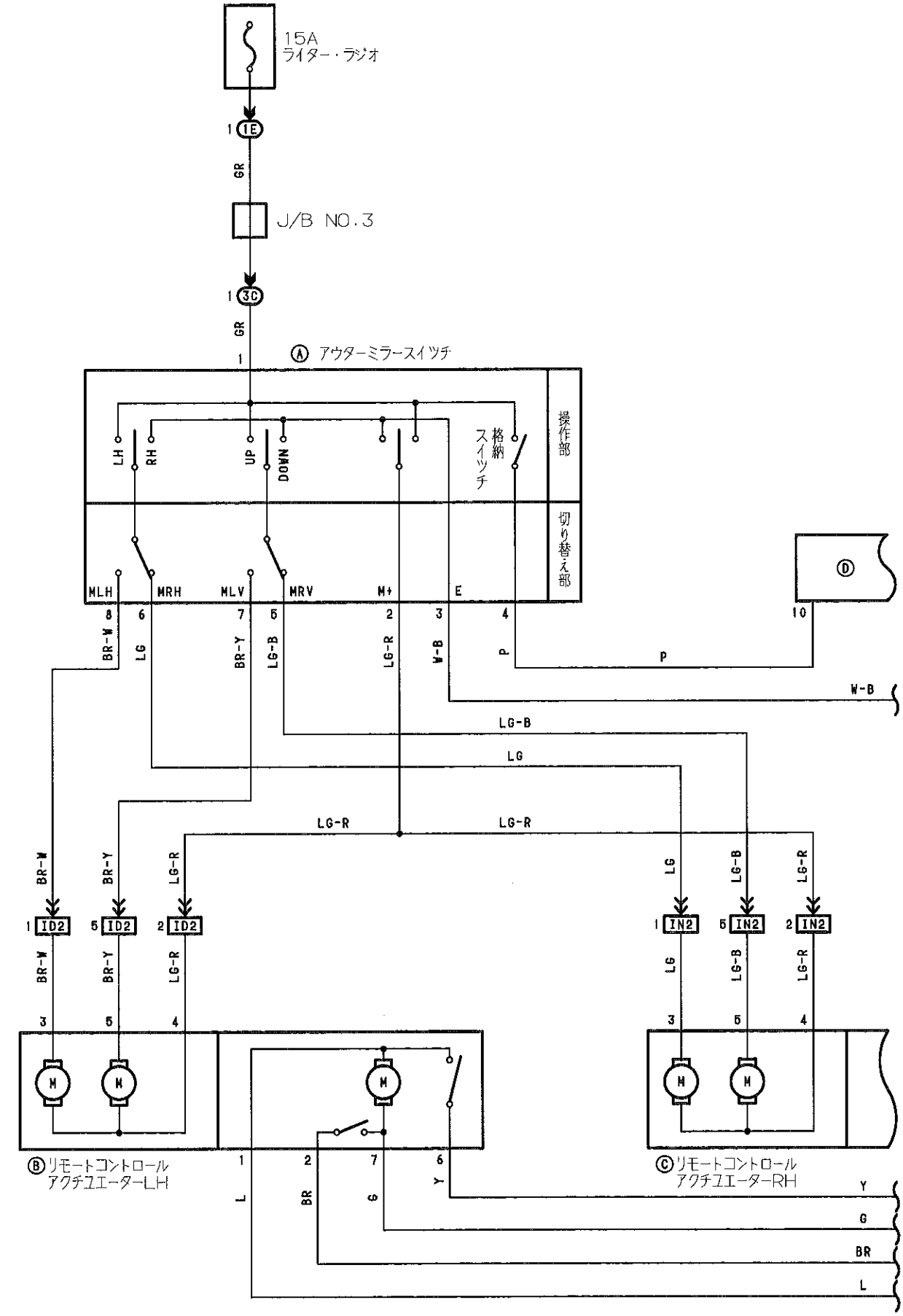
15A
ライター・ラジオ
1 1E
GR
J/B NO.3
1 3C
GR
1
Ⓐ アウターミラースイッチ
操作部
切り替え部
LH
RH
UP
DOWN
格納スイッチ
MLH
MRH
MLV
MRV
M+
E
8
6
7
5
2
3
4
10
BR-W
LG
BR-Y
LG-B
LG-R
W-B
P
Ⓓ
LG-B
LG
LG-R
LG-R
BR-W
BR-Y
LG-R
1 ID2
5 ID2
2 ID2
LG
LG-B
LG-R
1 IN2
5 IN2
2 IN2
3
5
4
M
Ⓑリモートコントロール
アクチュエーターLH
Ⓒリモートコントロール
アクチュエーターRH
1
2
7
6
L
BR
G
Y
Y
G
BR
L

無断複製禁止

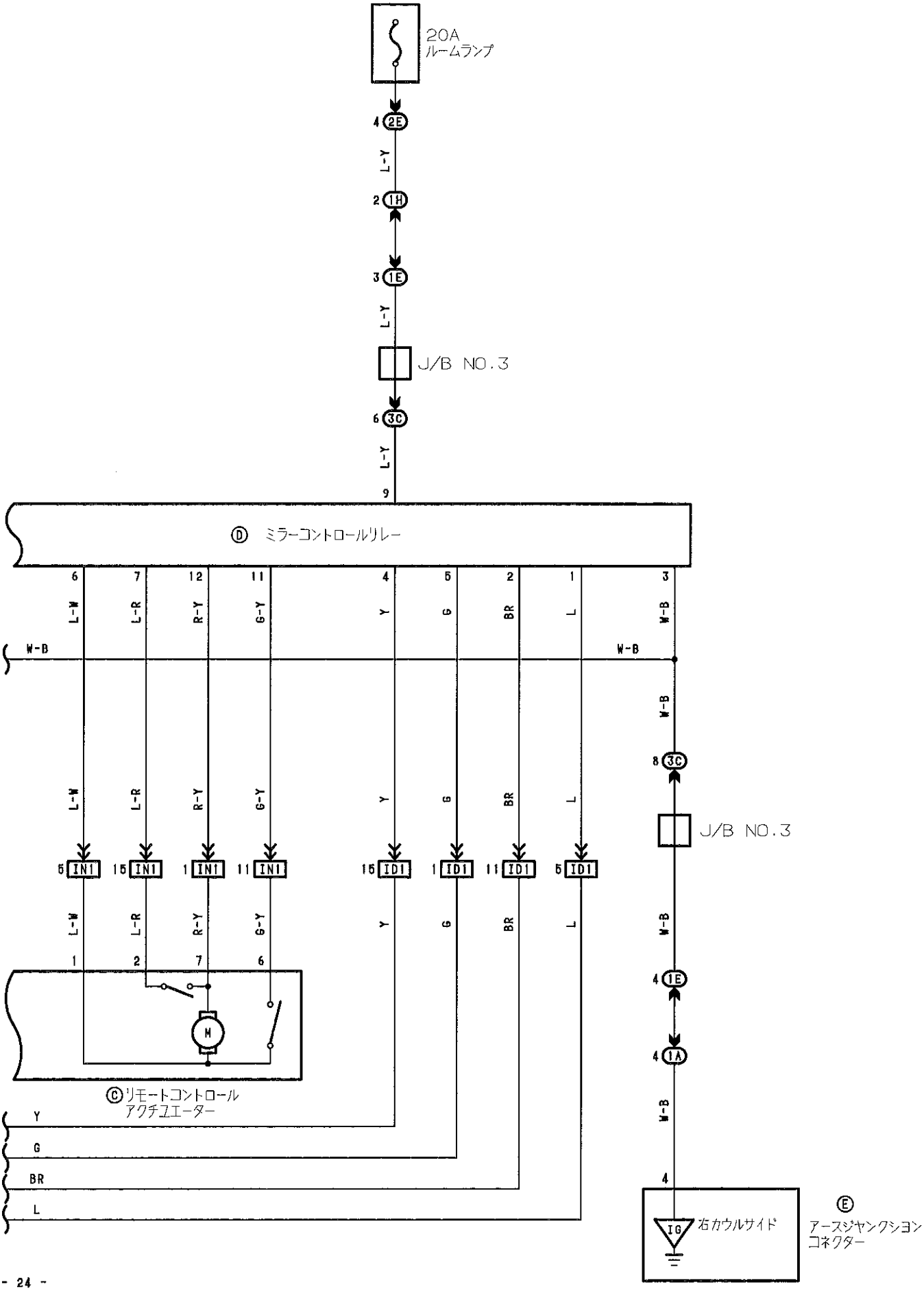
20A
ルームランプ
4 2E
L-Y
2 1H
3 1E
L-Y
J/B NO.3
6 3C
L-Y
9
Ⓓ ミラーコントロールリレー
6 7 12 11 4 5 2 1 3
L-W L-R R-Y G-Y Y G BR L W-B
W-B
W-B
W-B
8 3C
J/B NO.3
5 IN1 15 IN1 1 IN1 11 IN1 15 ID1 1 ID1 11 ID1 5 ID1
L-W L-R R-Y G-Y Y G BR L
1 2 7 6
M
Ⓒリモートコントロール
アクチュエーター
W-B
4 1E
4 1A
W-B
4
IG
右カウルサイド
Ⓔ
アースジャンクション
コネクター
Y
G
BR
L

無断複製禁止

Ⓐ



ⒷⒸ

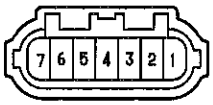

Ⓓ



Ⓔ

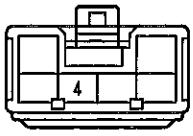

1A 青色

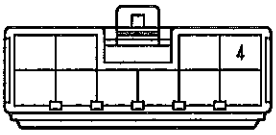

1E 1H



2E 灰色

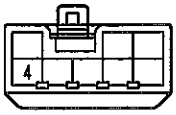

3C



ID1 IN1 青色

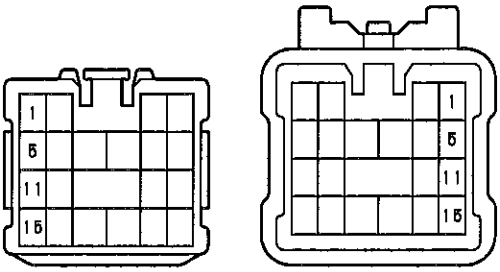

ID2 IN2 青色

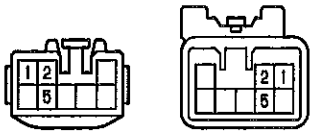

無断複製禁止

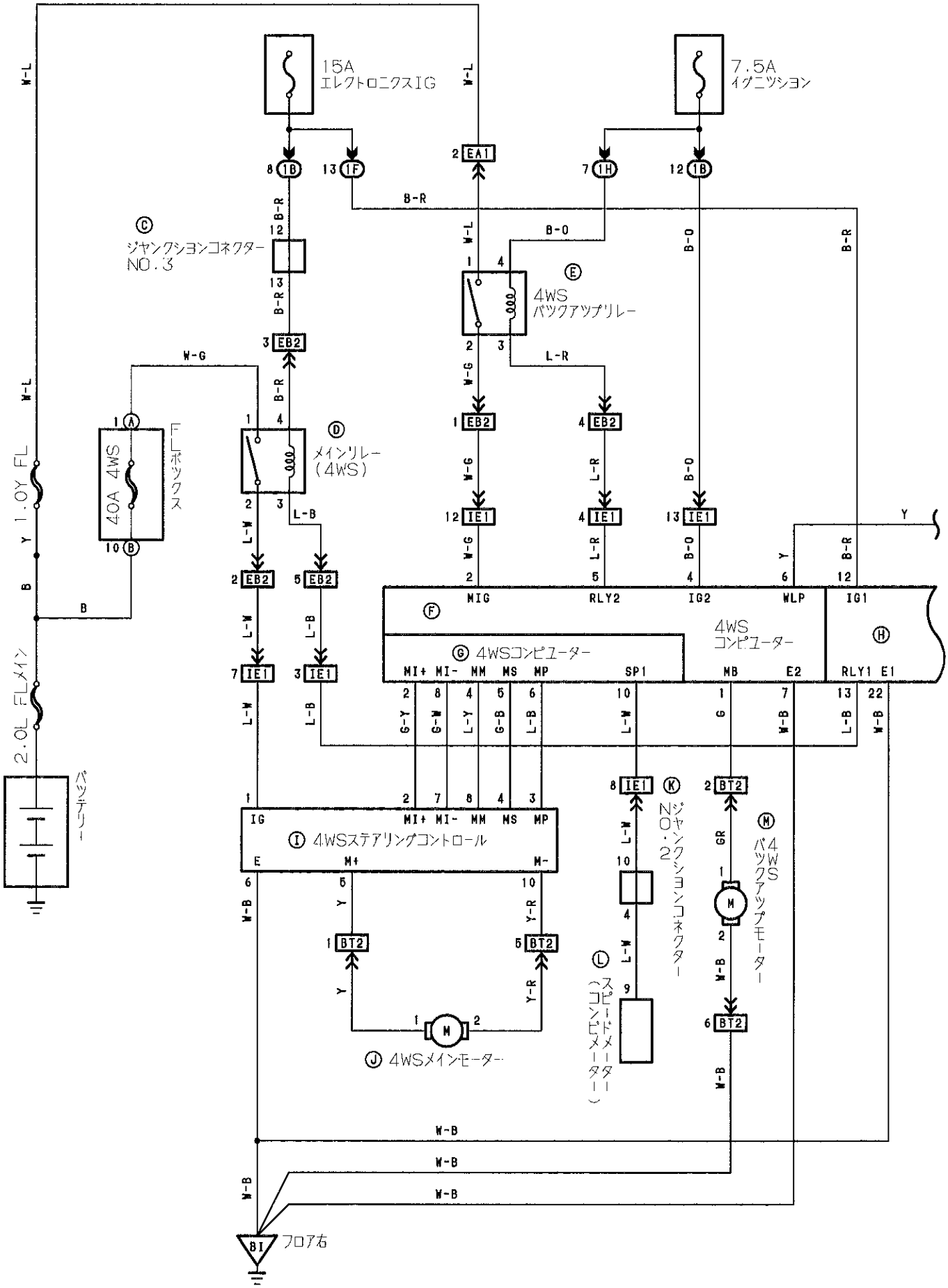
15A
エレクトロニクスIG
7.5A
イグニッション
ジャンクションコネクター
NO.3
4WS
バックアップリレー
メインリレー
(4WS)
40A 4WS
FLボックス
2.0L FLメイン
バッテリー
4WSコンピューター
4WSステアリングコントロール
4WSメインモーター
ジャンクションコネクター
NO.2
スピードメーター
(コンビメーター)
4WS
バックアップモーター
フロア右
MIG
RLY2
IG2
WLP
IG1
RLY1
E1
MB
E2
SP1
IG
E
M+
M-
MI+
MI-
MM
MS
MP

無断複製禁止

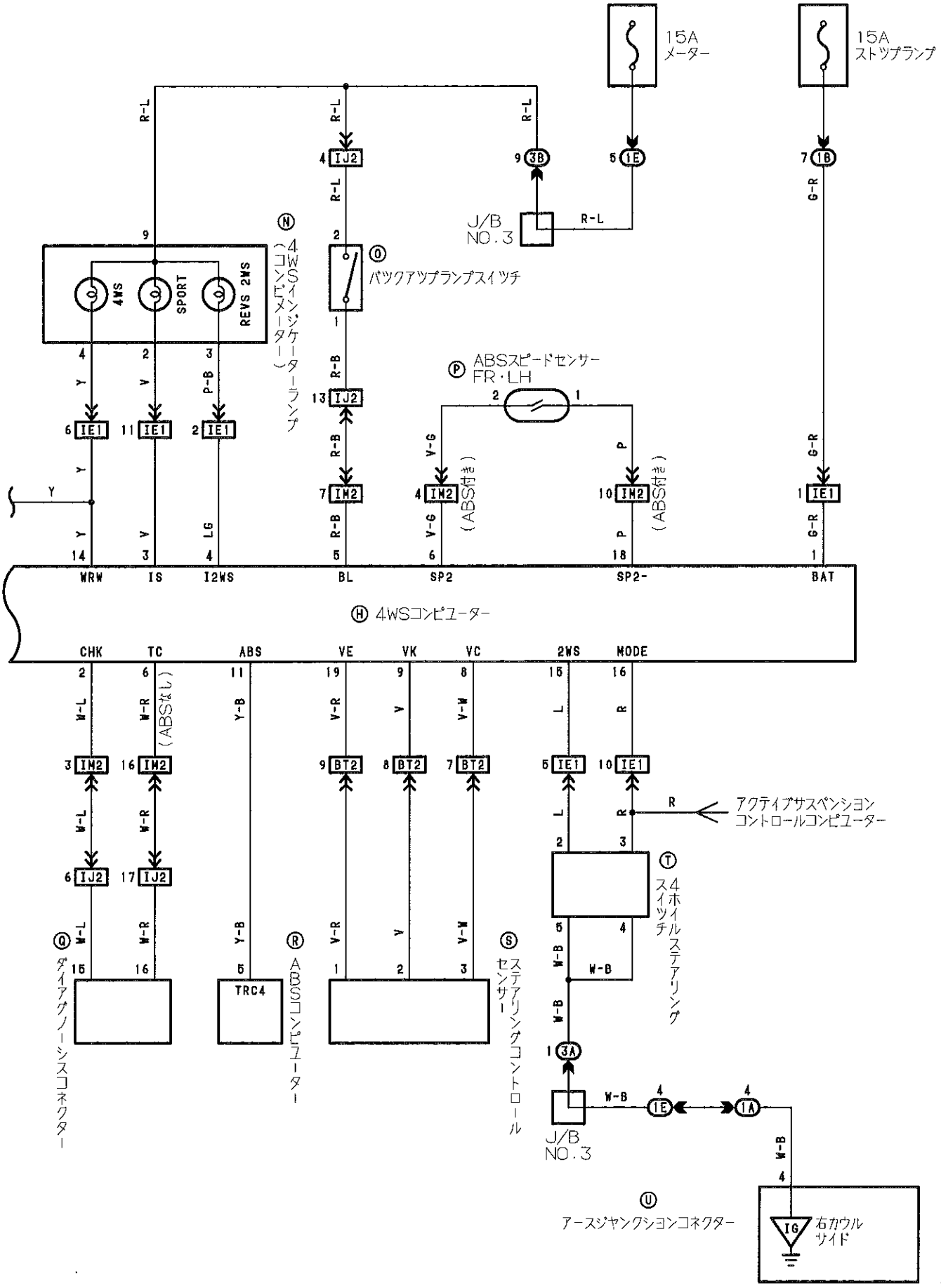
15A
メーター
15A
ストップランプ
R-L
4 IJ2
9 3B
5 1E
7 1B
G-R
J/B
NO.3
R-L
Ⓝ 4WSインジケーターランプ
(コンビメーター)
9
4WS
SPORT
REVS 2WS
Ⓞ バックアップランプスイッチ
2
1
4
2
3
Y
V
P-B
13 IJ2
R-B
Ⓟ ABSスピードセンサー
FR・LH
2
1
6 IE1
11 IE1
2 IE1
7 IM2
4 IM2
(ABS付き)
10 IM2
(ABS付き)
1 IE1
V-G
P
G-R
Y
LG
14
3
4
5
6
18
1
WRW
IS
I2WS
BL
SP2
SP2-
BAT
Ⓗ 4WSコンピューター
CHK
TC
ABS
VE
VK
VC
2WS
MODE
2
6
11
19
9
8
15
16
W-L
W-R
Y-B
V-R
V
V-W
L
R
(ABSなし)
3 IM2
16 IM2
9 BT2
8 BT2
7 BT2
5 IE1
10 IE1
R
アクティブサスペンション
コントロールコンピューター
6 IJ2
17 IJ2
2
3
Ⓣ 4ホイルステアリングスイッチ
Ⓠ ダイアグノーシスコネクター
15
16
TRC4
Ⓡ ABSコンピューター
1
2
3
Ⓢ ステアリングコントロールセンサー
5
4
W-B
1 3A
J/B
NO.3
4 1E
4 1A
Ⓤ アースジャンクションコネクター
IG
右カウル
サイド

無断複製禁止

Ⓐ 黒色



Ⓑ 黒色

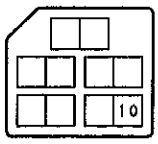

(J/B NO.2)

ⓒⓀ



ⒹⒺ 灰色

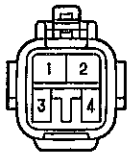

Ⓕ

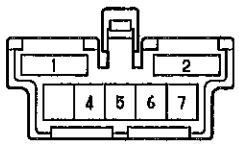

Ⓖ

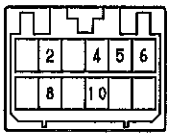

Ⓗ

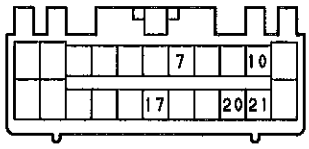

Ⓘ

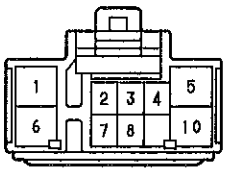

Ⓙ 青色



Ⓛ 青色

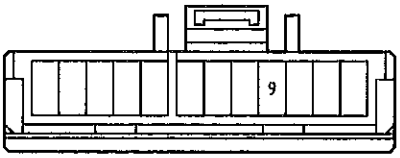

Ⓜ

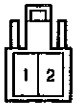

Ⓝ

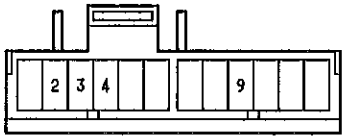

Ⓞ 灰色



Ⓟ 灰色



Ⓠ 濃灰色

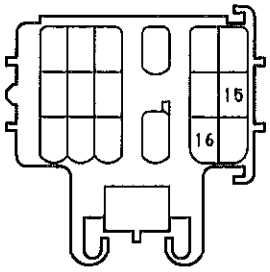

Ⓡ 濃灰色

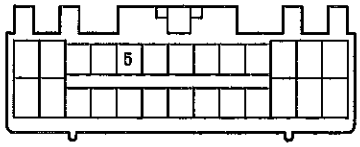

Ⓢ

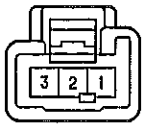

Ⓣ 黒色



Ⓤ

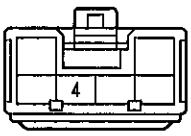

1Ⓐ 青色

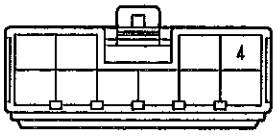

1Ⓑ

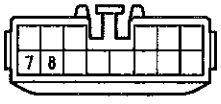

1Ⓔ



1Ⓕ 濃灰色

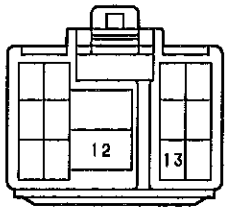

無断複製禁止

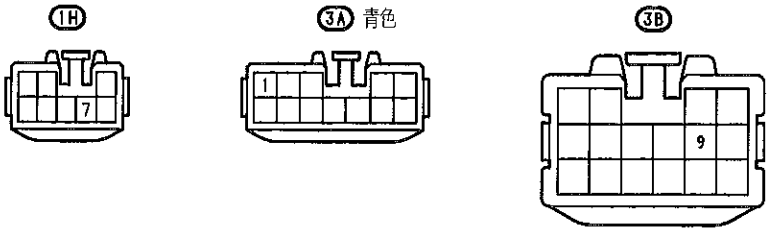
1H
7
3A 青色
1
3B
9

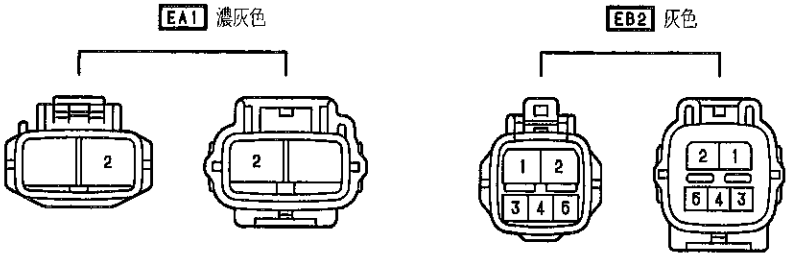
EA1 濃灰色
2
2
EB2 灰色
1 2
3 4 6
2 1
6 4 3

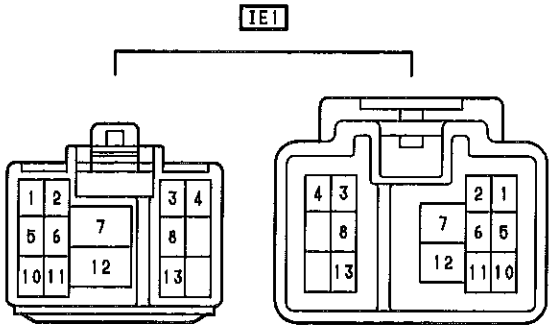
IE1
1 2
5 6
7
10 11
12
3 4
8
13
4 3
8
13
7
12
2 1
6 5
11 10

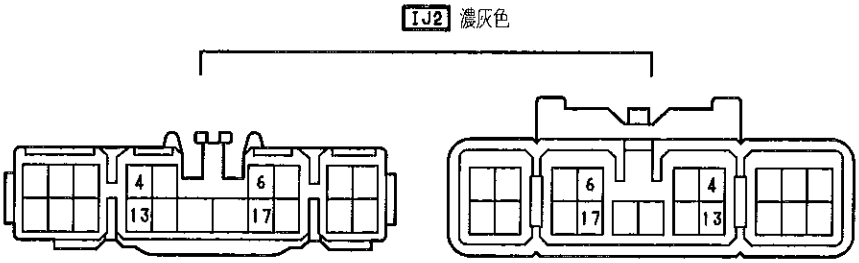
IJ2 濃灰色
4
13
6
17
6
17
4
13

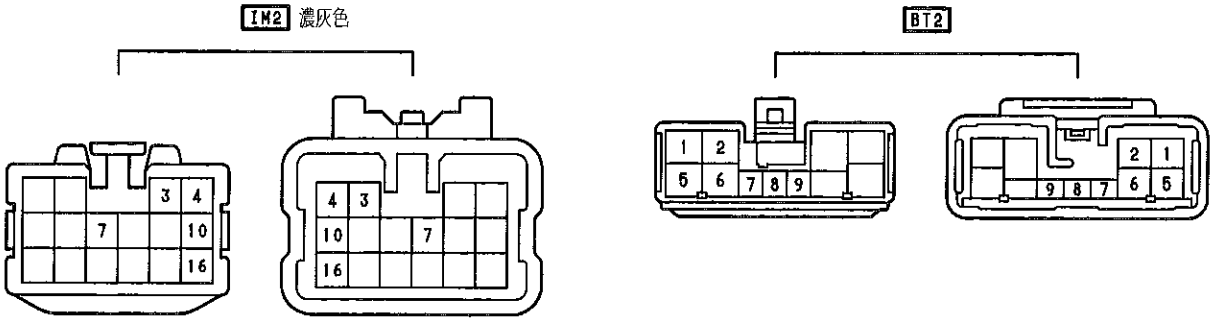
IM2 濃灰色
7
3 4
10
16
4 3
10
7
16
BT2
1 2
5 6 7 8 9
2 1
9 8 7 6 5

無断複製禁止

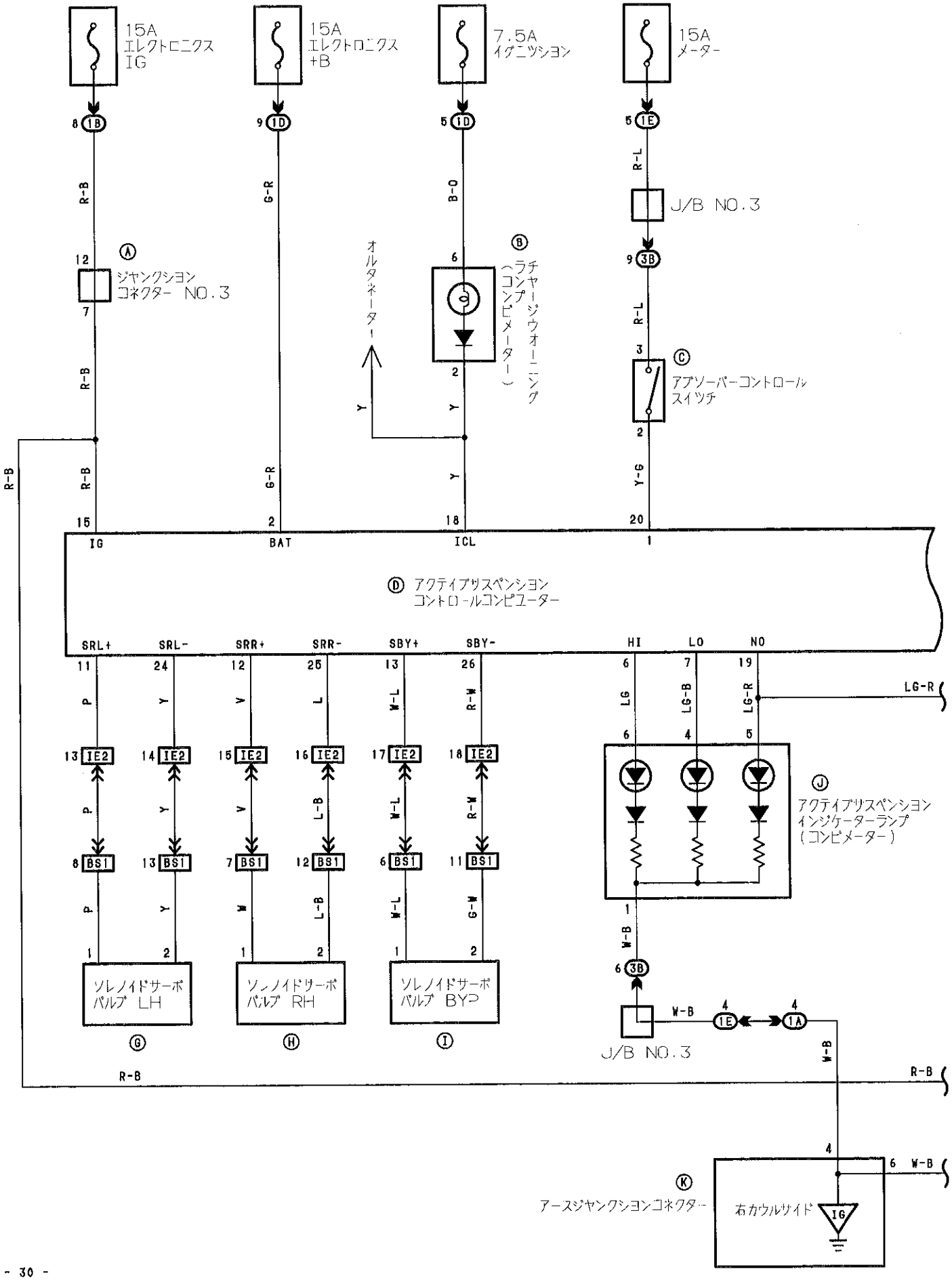
15A
エレクトロニクス
IG
15A
エレクトロニクス
+B
7.5A
イグニッション
15A
メーター
J/B NO.3
ジャンクション
コネクター NO.3
オルタネーター
ラチャージウオーニング
(コンビメーター)
アブソーバーコントロール
スイッチ
IG
BAT
ICL
アクティブサスペンション
コントロールコンピューター
SRL+
SRL-
SRR+
SRR-
SBY+
SBY-
HI
LO
NO
LG-R
アクティブサスペンション
インジケーターランプ
(コンビメーター)
ソレノイドサーボ
バルブ LH
ソレノイドサーボ
バルブ RH
ソレノイドサーボ
バルブ BYP
J/B NO.3
R-B
W-B
アースジャンクションコネクター
右カウルサイド

無断複製禁止

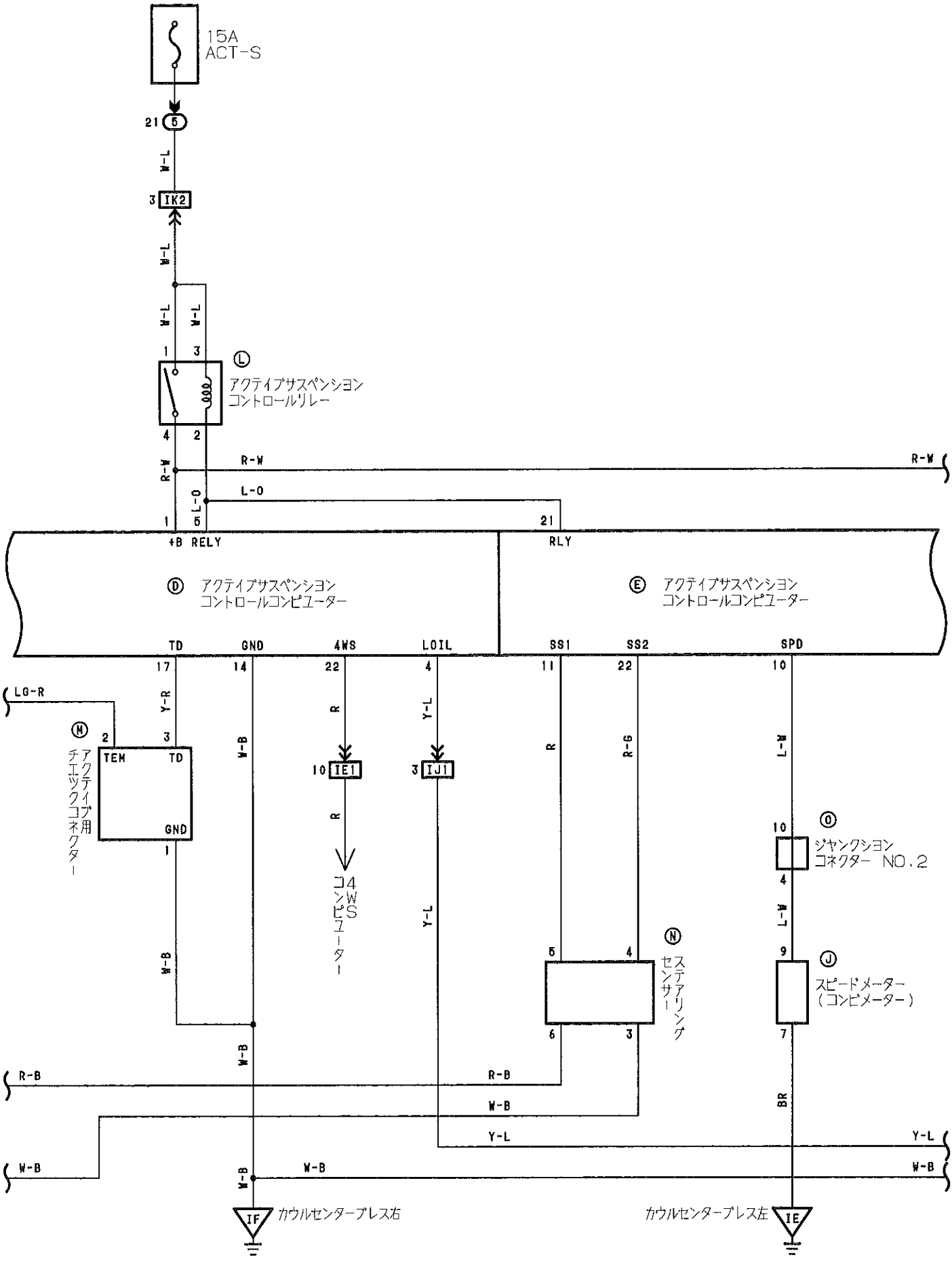
15A
ACT-S
21 6
W-L
3 IK2
W-L
W-L
W-L
1
3
Ⓛ
アクティブサスペンション
コントロールリレー
4
2
R-W
R-W
R-W
L-O
L-O
1
5
21
+B RELY
RLY
Ⓓ アクティブサスペンション
コントロールコンピューター
Ⓔ アクティブサスペンション
コントロールコンピューター
TD
GND
4WS
LOIL
SS1
SS2
SPD
17
14
22
4
11
22
10
LG-R
Y-R
R
Y-L
R
R-G
L-W
Ⓜ
2
3
TEM
TD
GND
1
アクティブ用
チェックコネクター
W-B
10 IE1
3 IJ1
R
コンピューター
4WS
Y-L
10
Ⓞ
ジャンクション
コネクター NO.2
4
L-W
5
4
9
Ⓝ
ステアリング
センサー
Ⓙ
スピードメーター
(コンビメーター)
6
3
7
W-B
R-B
R-B
W-B
Y-L
Y-L
BR
W-B
W-B
W-B
W-B
IF
カウルセンタープレス右
カウルセンタープレス左
IE

無断複製禁止

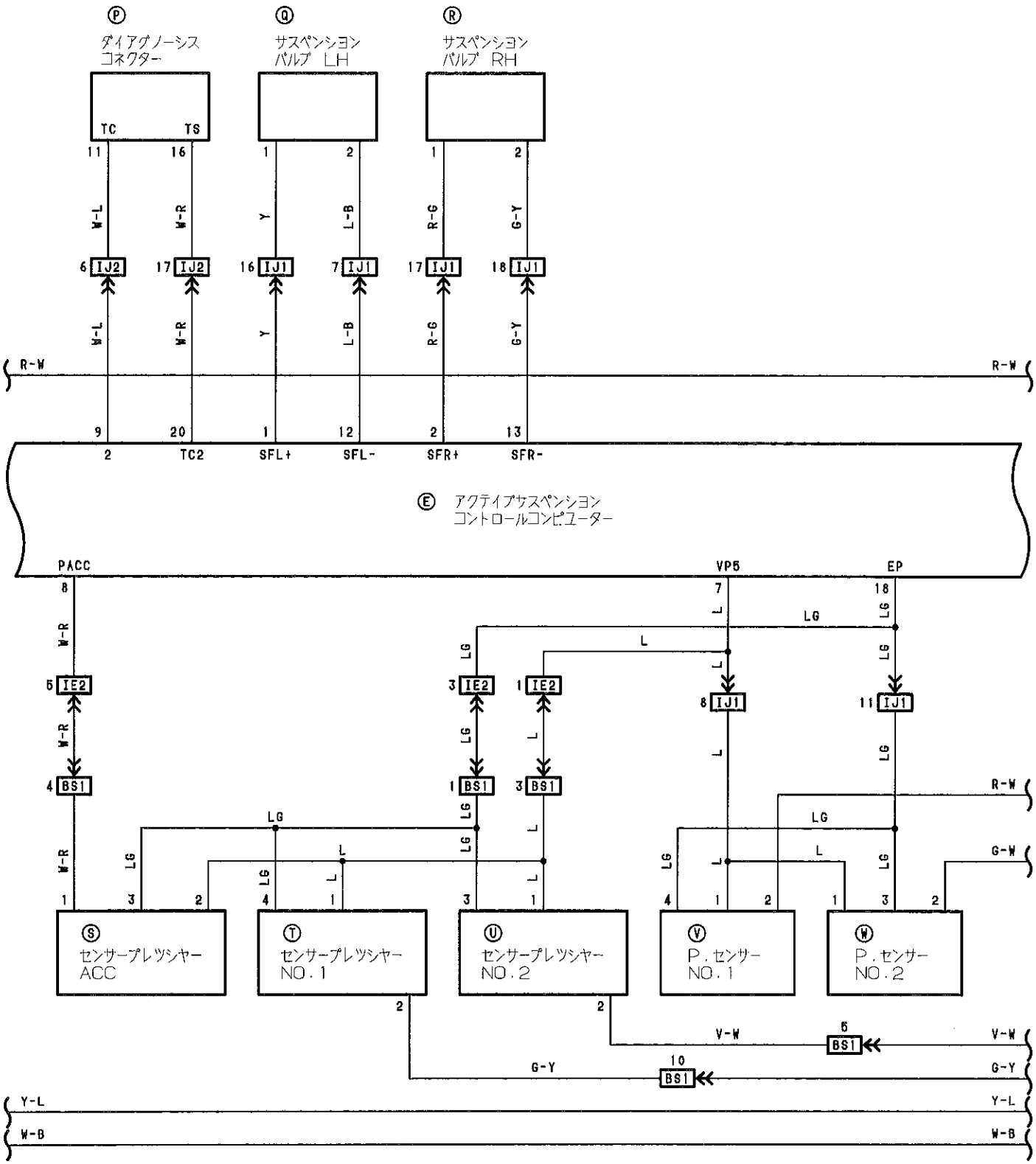
Ⓟ
ダイアグノーシス
コネクター
TC
TS
Ⓠ
サスペンション
バルブ LH
Ⓡ
サスペンション
バルブ RH
W-L
W-R
Y
L-B
R-G
G-Y
IJ2
IJ1
R-W
TC2
SFL+
SFL-
SFR+
SFR-
Ⓔ アクティブサスペンション
コントロールコンピューター
PACC
VP5
EP
IE2
BS1
LG
L
Ⓢ センサープレッシャー ACC
Ⓣ センサープレッシャー NO.1
Ⓤ センサープレッシャー NO.2
Ⓥ P.センサー NO.1
Ⓦ P.センサー NO.2
V-W
G-Y
Y-L
W-B

無断複製禁止

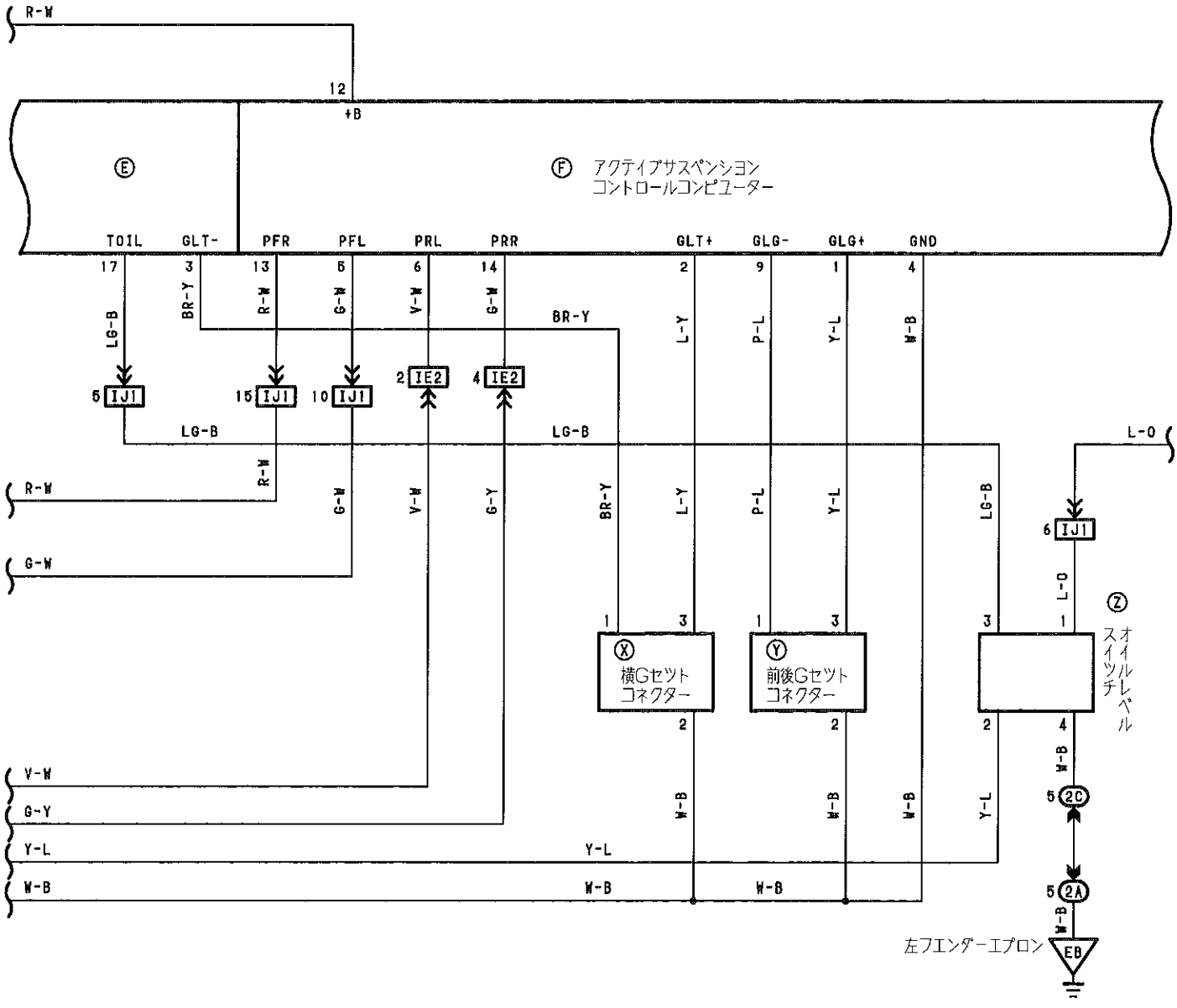
R-W
12
+B
Ⓔ
Ⓕ アクティブサスペンション
コントロールコンピューター
TOIL
GLT-
PFR
PFL
PRL
PRR
GLT+
GLG-
GLG+
GND
17
3
13
5
6
14
2
9
1
4
LG-B
BR-Y
R-W
G-W
V-W
G-W
L-Y
P-L
Y-L
W-B
5 IJ1
15 IJ1
10 IJ1
2 IE2
4 IE2
LG-B
LG-B
L-O
R-W
G-W
V-W
G-Y
BR-Y
L-Y
P-L
Y-L
LG-B
6 IJ1
L-O
Ⓧ
横Gセット
コネクター
Ⓨ
前後Gセット
コネクター
Ⓩ
オイルレベル
スイッチ
V-W
G-Y
Y-L
W-B
Y-L
W-B
W-B
W-B
W-B
Y-L
W-B
5 2C
5 2A
W-B
左フエンダーエプロン
EB

無断複製禁止

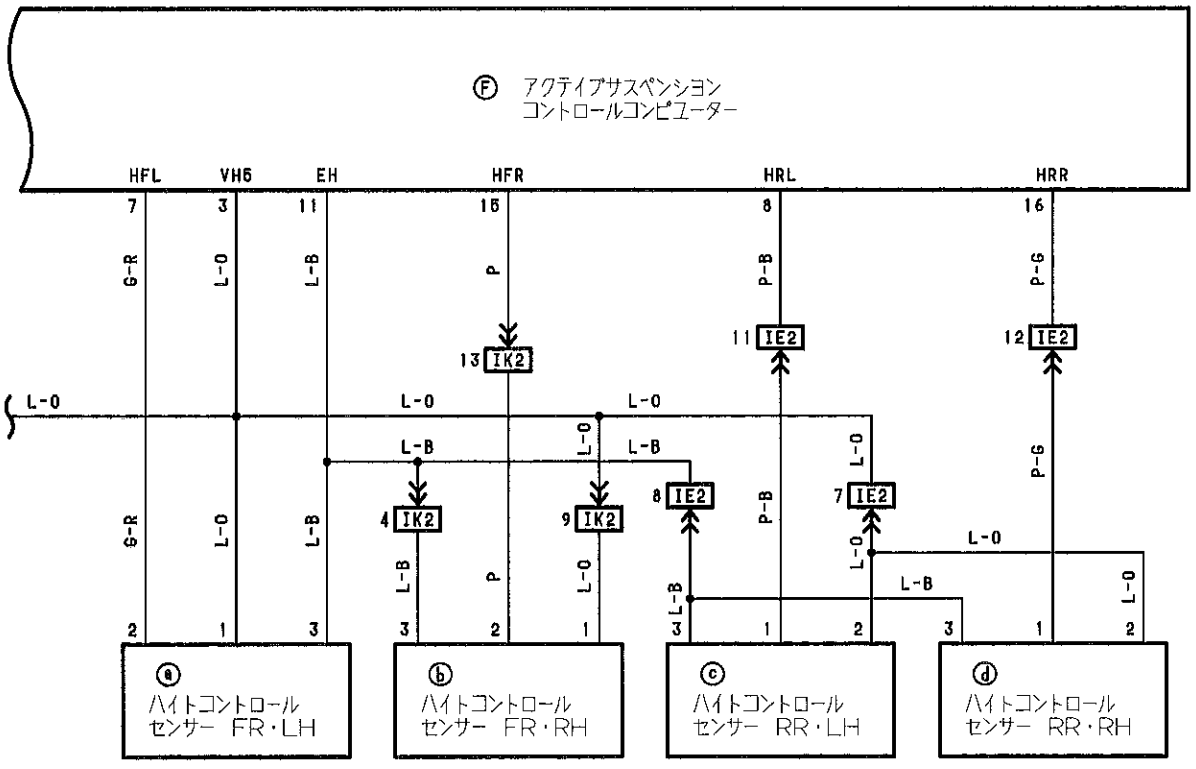
Ⓕ アクティブサスペンション
コントロールコンピューター
HFL
VH6
EH
HFR
HRL
HRR
7
3
11
15
8
16
G-R
L-O
L-B
P
P-B
P-G
13 IK2
11 IE2
12 IE2
L-O
L-O
L-O
L-B
L-B
L-O
8 IE2
7 IE2
4 IK2
9 IK2
L-O
L-B
L-B
L-O
2
1
3
3
2
1
3
1
2
3
1
2
ⓐ ハイトコントロール センサー FR・LH
ⓑ ハイトコントロール センサー FR・RH
ⓒ ハイトコントロール センサー RR・LH
ⓓ ハイトコントロール センサー RR・RH

無断複製禁止

Ⓐ

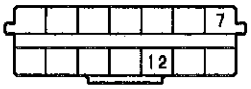

Ⓑ 茶色

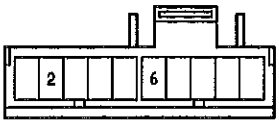

Ⓒ

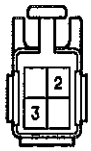

Ⓓ

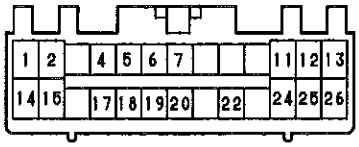

Ⓔ

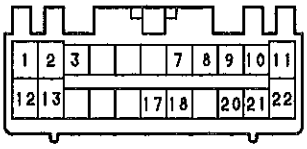

Ⓕ

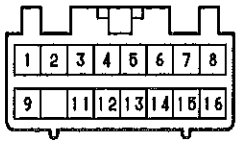

Ⓖ 濃灰色



Ⓗ 濃灰色



Ⓘ 濃灰色



Ⓙ 青色

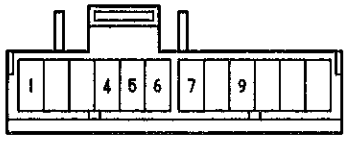

Ⓚ

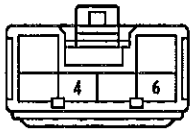

Ⓛ



Ⓜ



Ⓝ



Ⓞ



Ⓟ 濃灰色

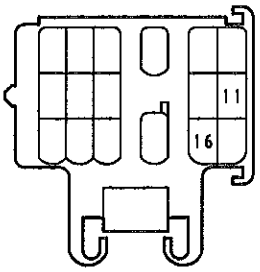

Ⓠ 濃灰色



Ⓡ 濃灰色



Ⓢ 濃灰色



Ⓣ 灰色



Ⓤ 灰色



Ⓥ 灰色



Ⓦ 灰色



Ⓧ

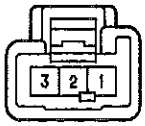

Ⓨ 灰色



Ⓩ 灰色



ⓐⓑ



ⓒⓓ

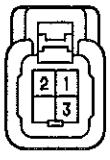

無断複製禁止

1A

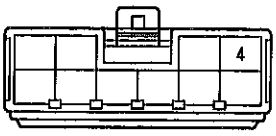

1B 青色

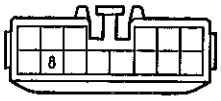

1D



1E



2A

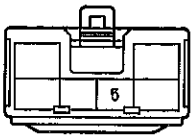

2C

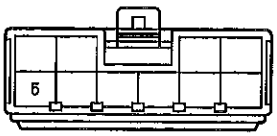

3B

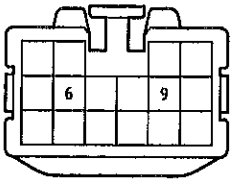

IE1

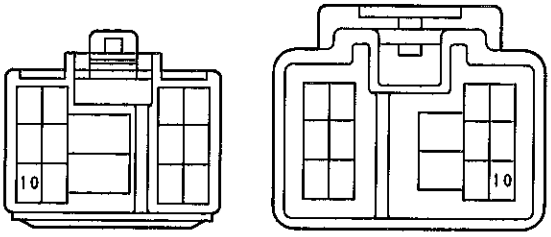

IE2

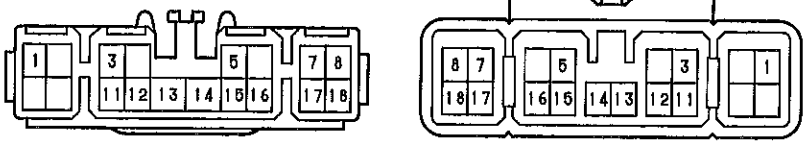

IJ1

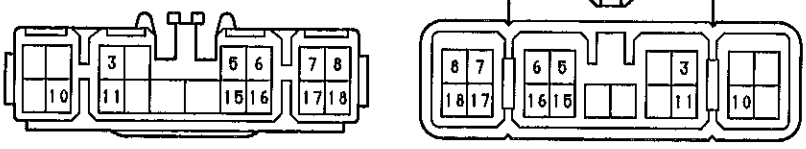

IJ2 濃灰色

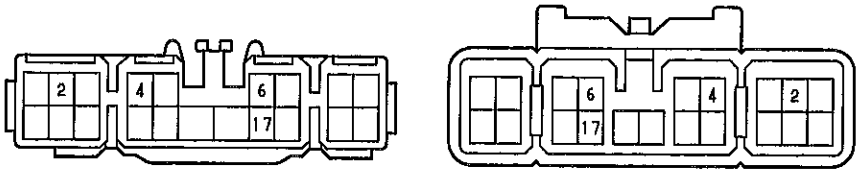

無断複製禁止

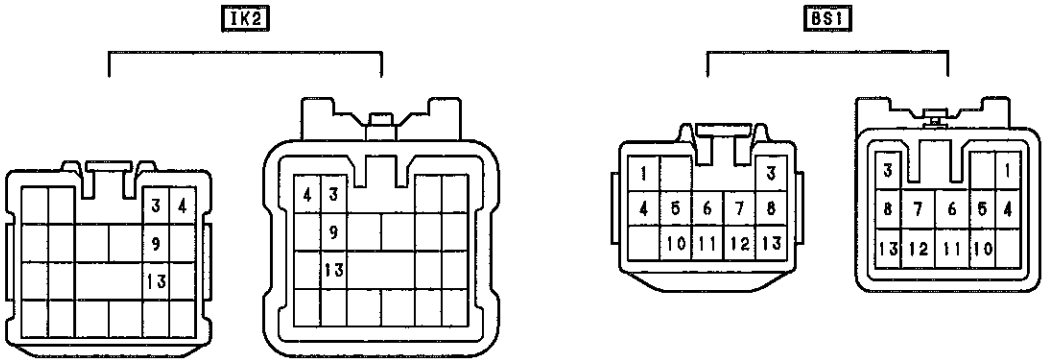

無断複製禁止

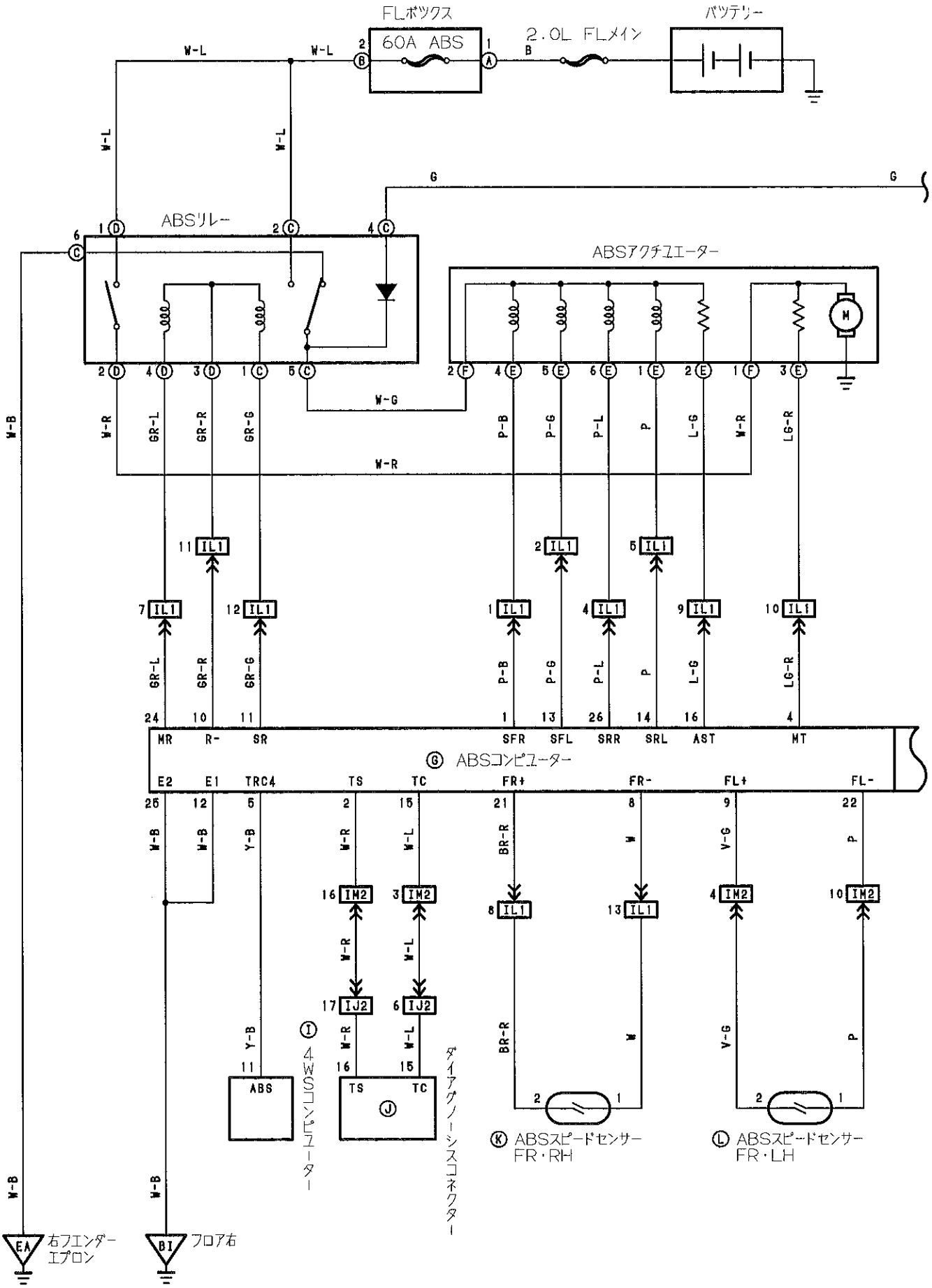
FLボックス
60A ABS
2.0L FLメイン
バッテリー
ABSリレー
ABSアクチュエーター
W-L
W-B
W-R
W-G
G
GR-L
GR-R
GR-G
P-B
P-G
P-L
P
L-G
LG-R
Y-B
BR-R
V-G
W
IL1
IM2
IJ2
MR
R-
SR
SFR
SFL
SRR
SRL
AST
MT
E2
E1
TRC4
TS
TC
FR+
FR-
FL+
FL-
ABS
Ⓖ ABSコンピューター
Ⓘ 4WSコンピューター
Ⓙ ダイアグノーシスコネクター
Ⓚ ABSスピードセンサー FR・RH
Ⓛ ABSスピードセンサー FR・LH
EA 右フェンダーエプロン
BI フロア右

無断複製禁止

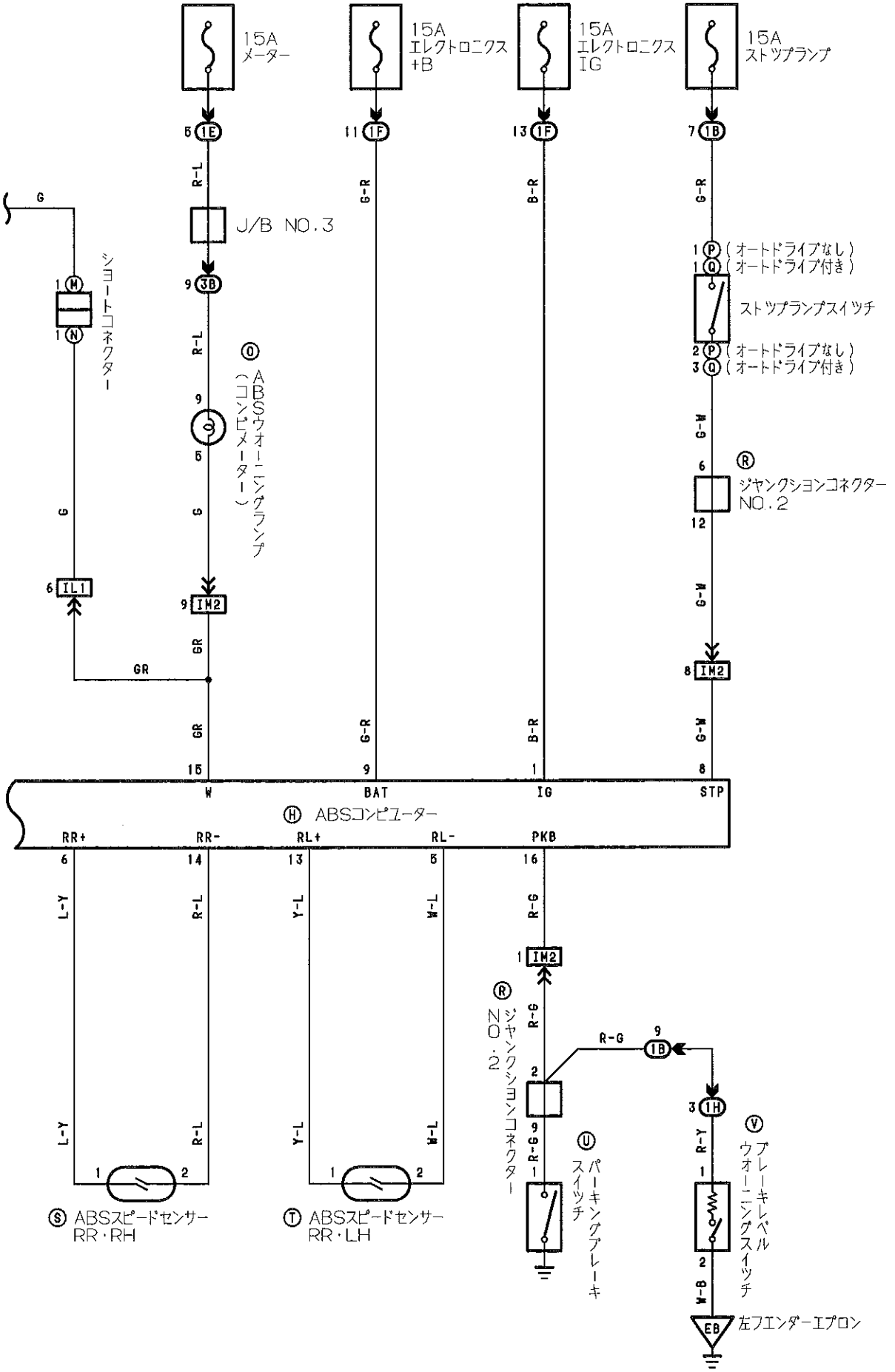
15A
メーター
15A
エレクトロニクス
+B
15A
エレクトロニクス
IG
15A
ストップランプ
J/B NO.3
シヨートコネクター
ABSウォーニングランプ
(コンビメーター)
ストップランプスイッチ
(オートドライブなし)
(オートドライブ付き)
ジャンクションコネクター
NO.2
W
BAT
IG
STP
ABSコンピューター
RR+
RR-
RL+
RL-
PKB
ABSスピードセンサー
RR・RH
ABSスピードセンサー
RR・LH
ジャンクションコネクター
NO.2
パーキングブレーキ
スイッチ
ブレーキレベル
ウォーニングスイッチ
左フエンダーエプロン

無断複製禁止

Ⓐ 黒色

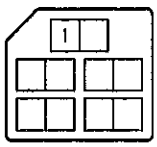

(J/B NO.2)

Ⓑ 黒色



Ⓒ 灰色



Ⓓ 灰色

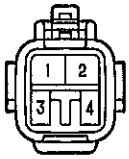

Ⓔ 灰色

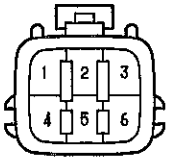

Ⓕ 灰色

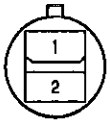

Ⓖ 濃灰色

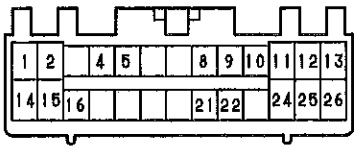

Ⓗ 濃灰色

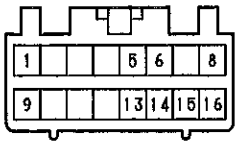

Ⓘ

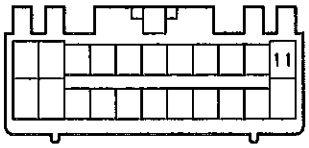

Ⓙ 濃灰色

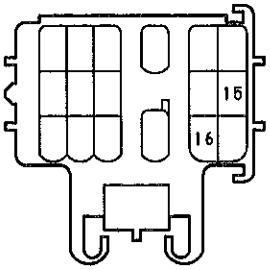

ⓀⓁ 灰色



Ⓜ 濃灰色

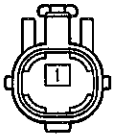

Ⓝ 濃灰色

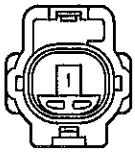

Ⓞ

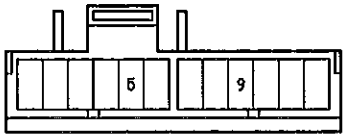

Ⓟ



Ⓠ



Ⓡ

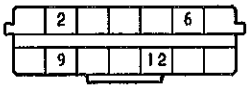

ⓈⓉ 灰色



Ⓤ 黒色



Ⓥ 灰色

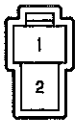

(1B)

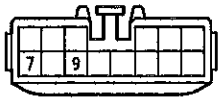

(1E)



(1F) 濃灰色

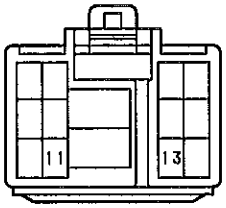

(1H)



(3B)

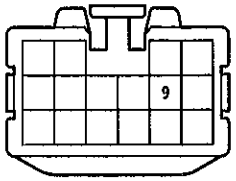

無断複製禁止

IJ2 濃灰色

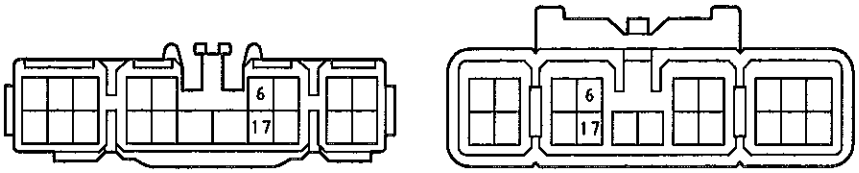

IL1

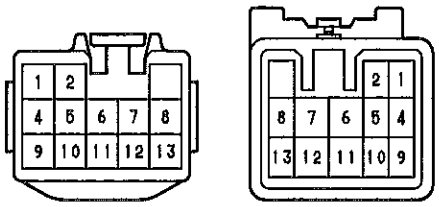

IM2 濃灰色

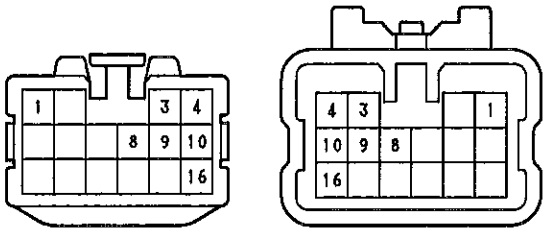

無断複製禁止

アンテナモーター

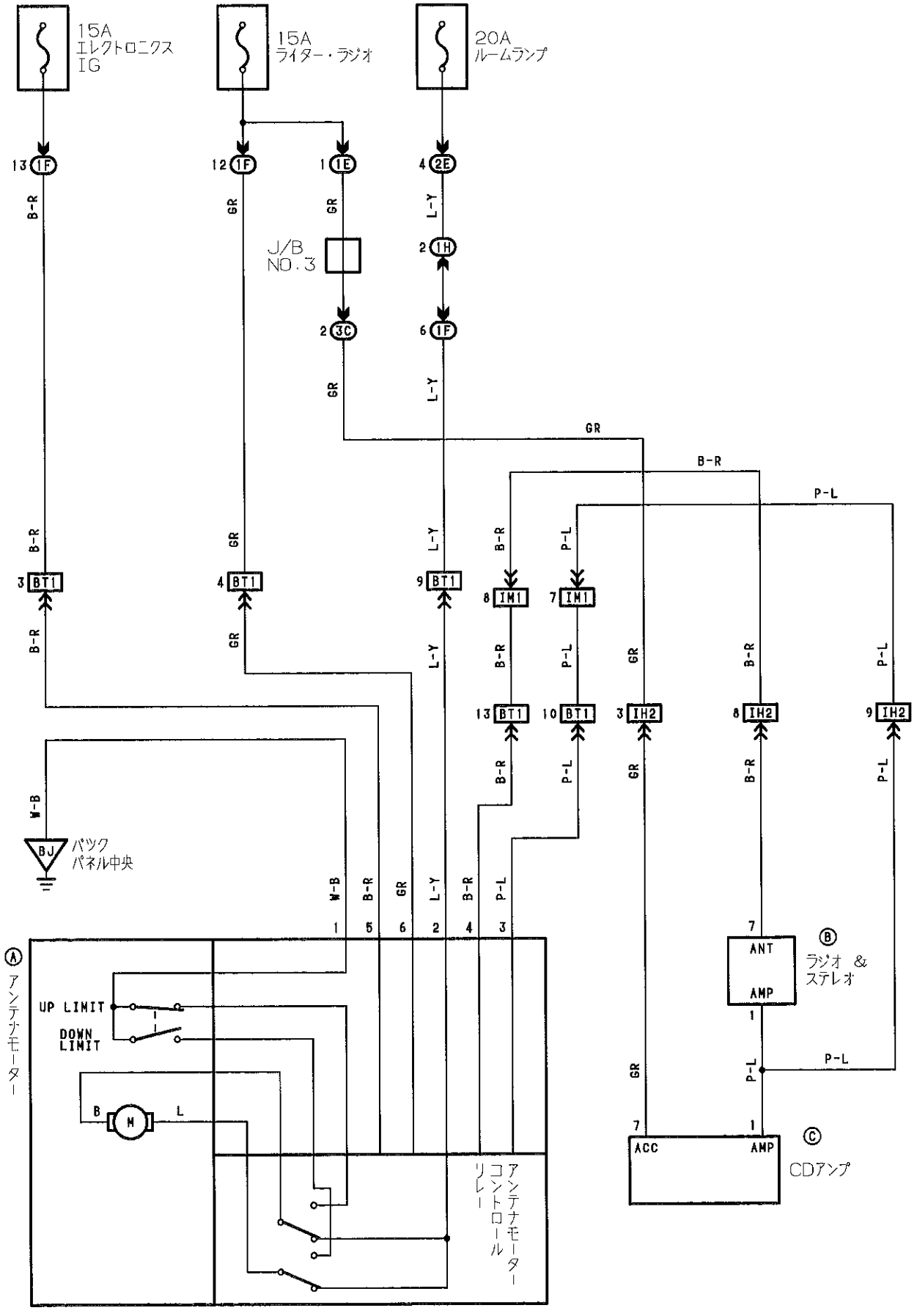

無断複製禁止

Ⓐ



ⒷⒸ

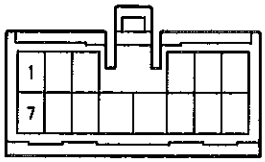

(1E) (1H)



(1F) 濃灰色

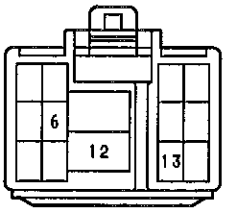

(2E) 灰色

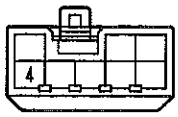

(3C)

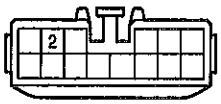

IH2

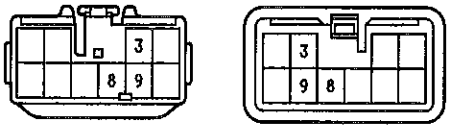

IM1

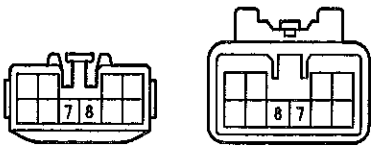

BT1

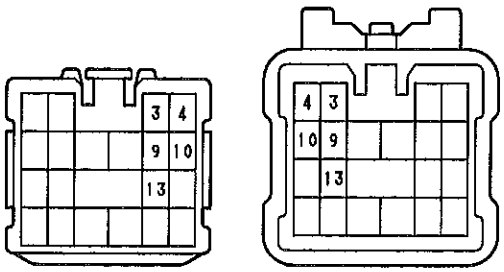

無断複製禁止

ラジエーターファン

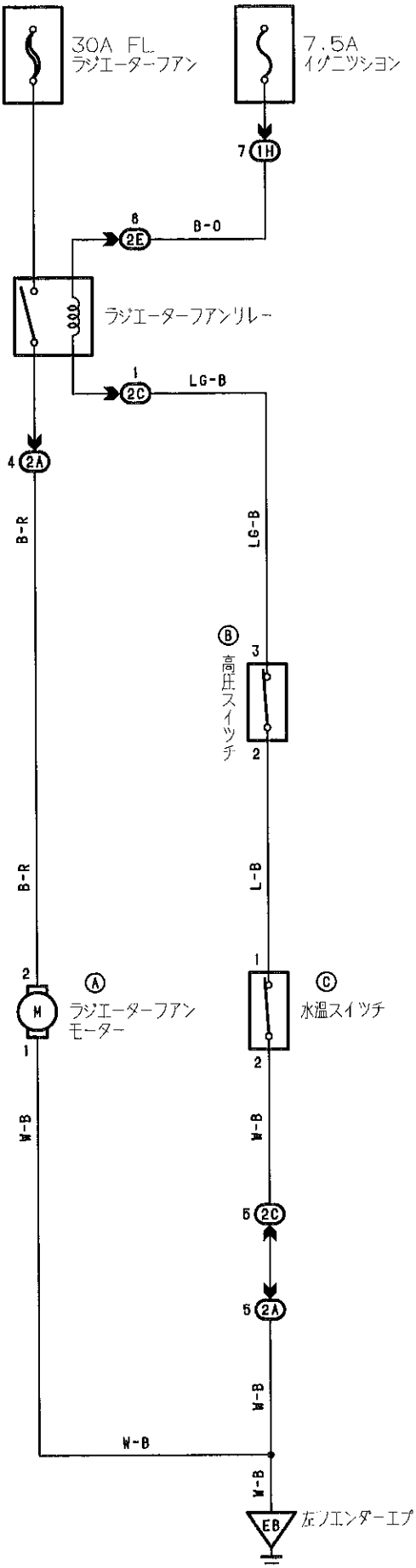

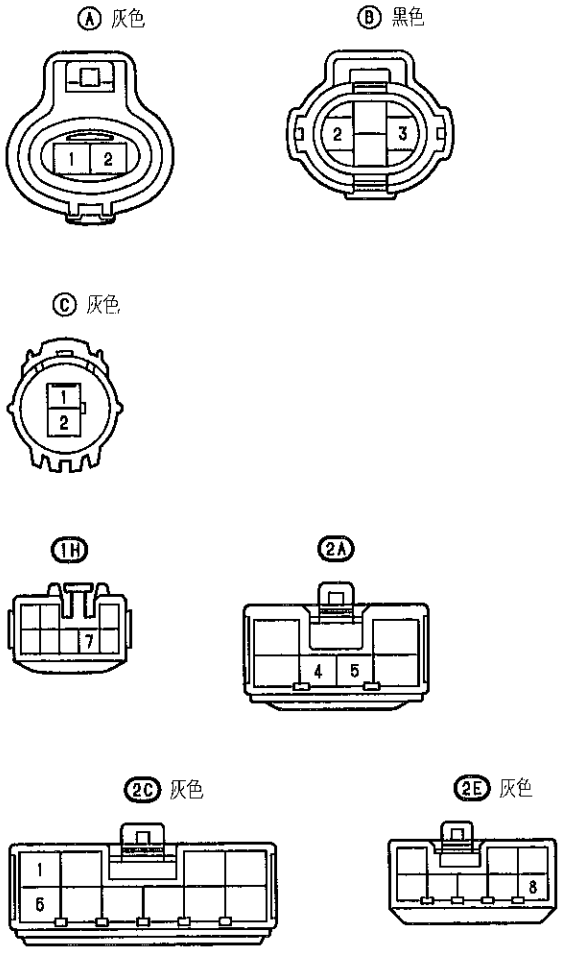

無断複製禁止

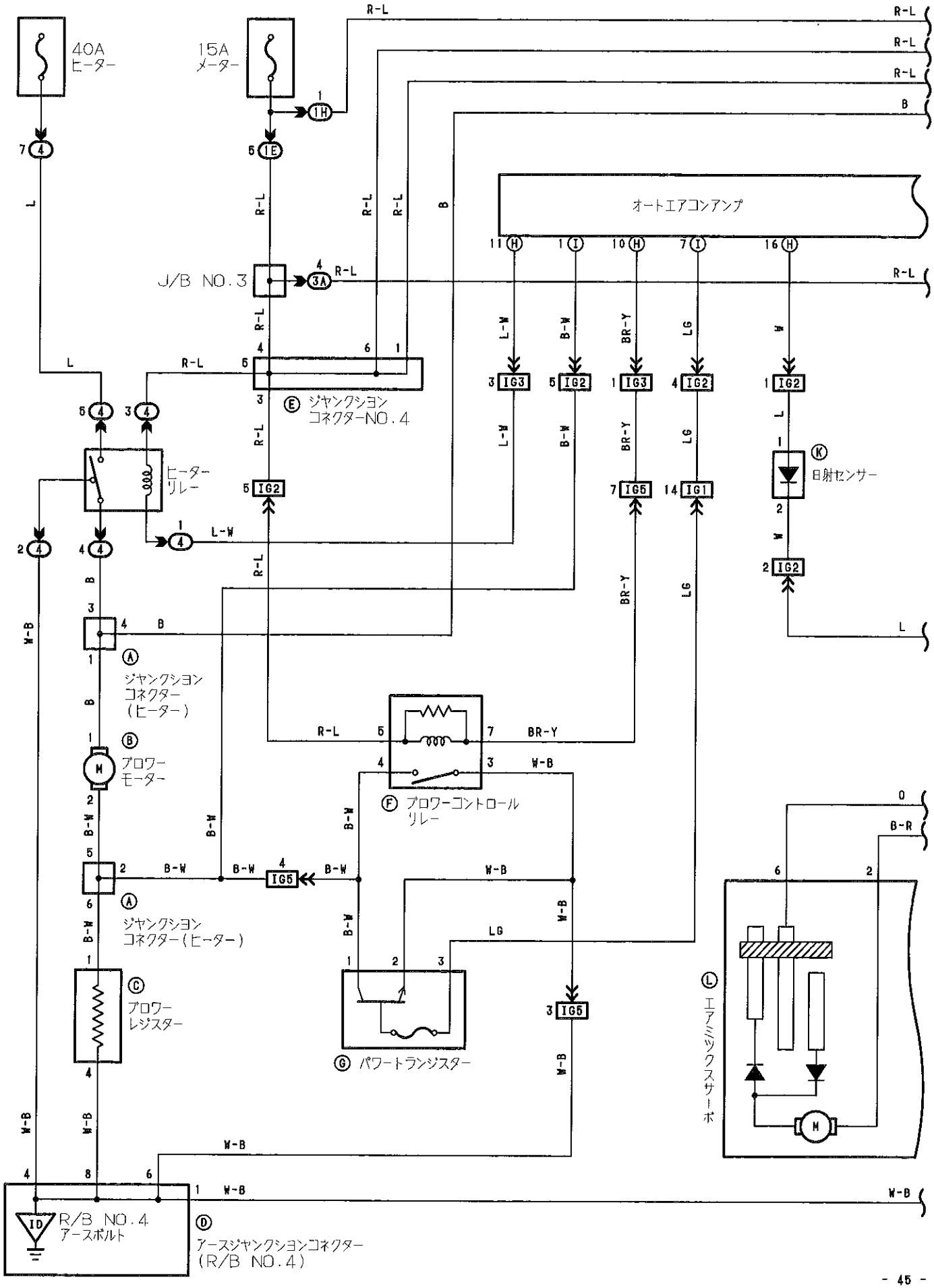
40A
ヒーター
15A
メーター
オートエアコンアンプ
J/B NO.3
Ⓔ ジャンクションコネクターNO.4
ヒーターリレー
Ⓚ 日射センサー
Ⓐ ジャンクションコネクター（ヒーター）
Ⓑ ブロワーモーター
Ⓐ ジャンクションコネクター（ヒーター）
Ⓒ ブロワーレジスター
Ⓕ ブロワーコントロールリレー
Ⓖ パワートランジスター
Ⓛ エアミックスサーボ
R/B NO.4
アースボルト
Ⓓ アースジャンクションコネクター（R/B NO.4）

無断複製禁止

オートエアコンディショナー

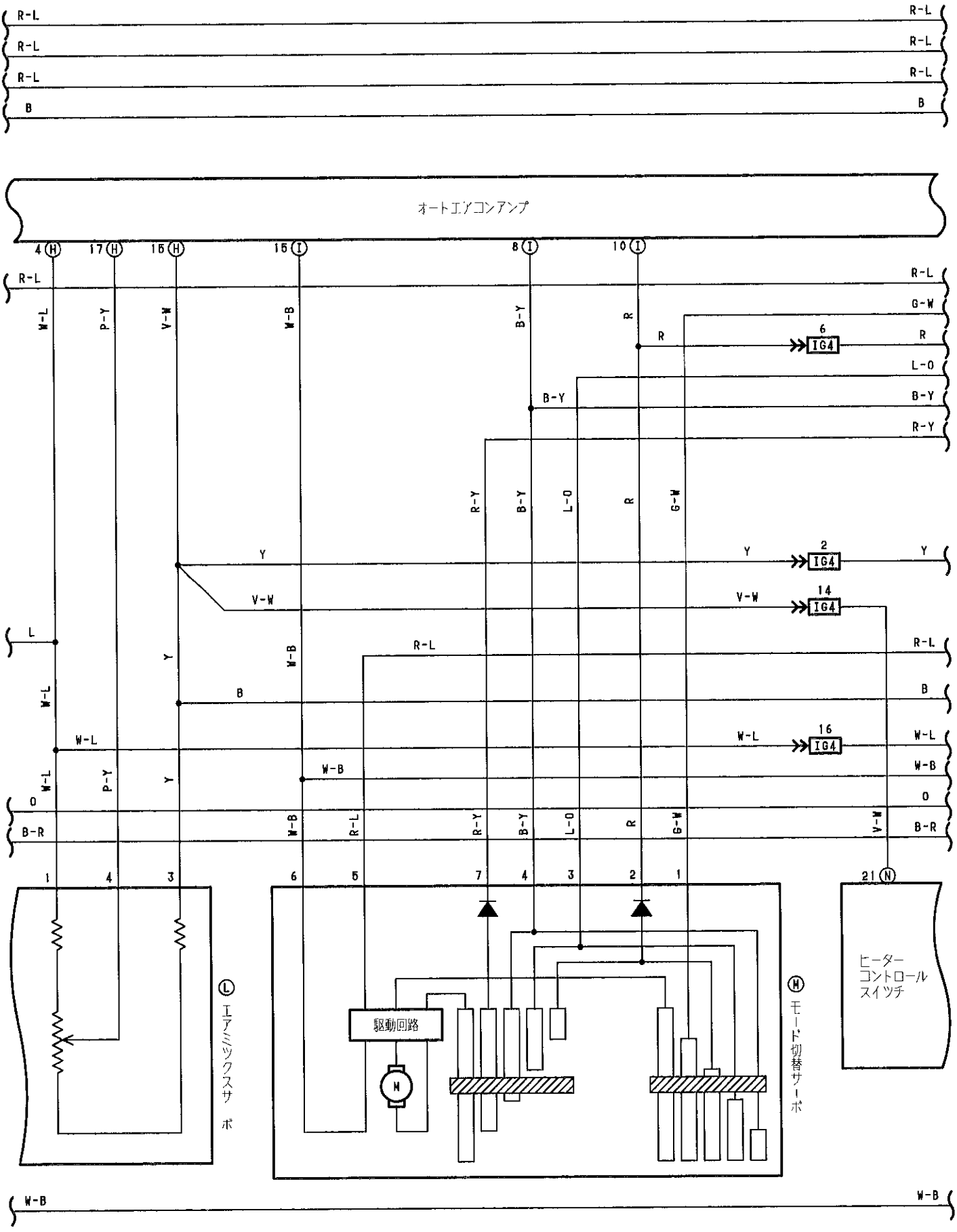

無断複製禁止

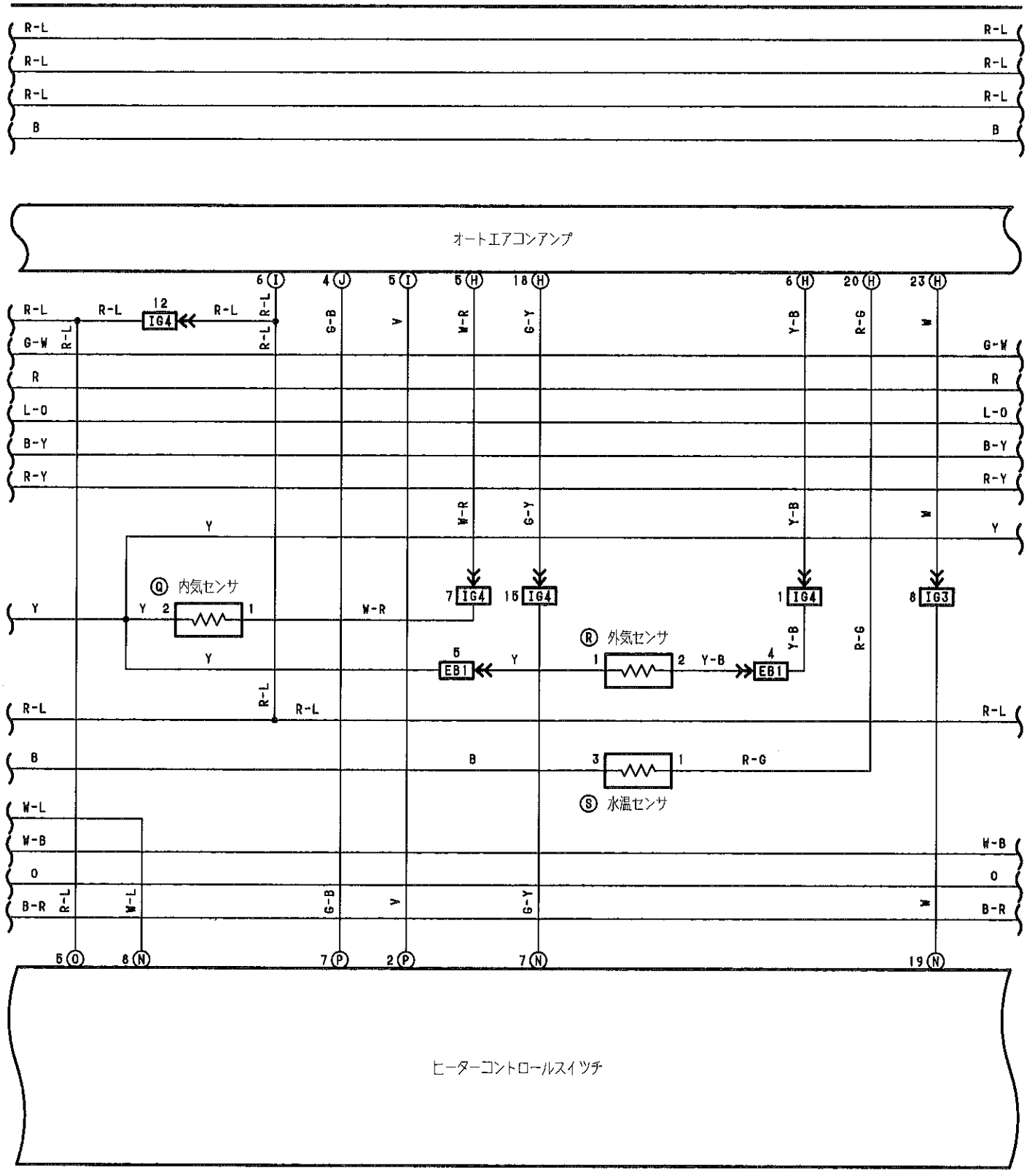
R-L
R-L
R-L
B
オートエアコンアンプ
6 (I)
4 (J)
5 (I)
5 (H)
18 (H)
6 (H)
20 (H)
23 (H)
12
IG4
G-B
V
W-R
G-Y
Y-B
R-G
W
G-W
R
L-O
B-Y
R-Y
Y
Q 内気センサ
7 IG4
15 IG4
1 IG4
8 IG3
R 外気センサ
5 EB1
4 EB1
W-B
O
B-R
W-L
5 (O)
8 (N)
7 (P)
2 (P)
7 (N)
19 (N)
S 水温センサ
ヒーターコントロールスイッチ
W-B

無断複製禁止

オートエアコンディショナー

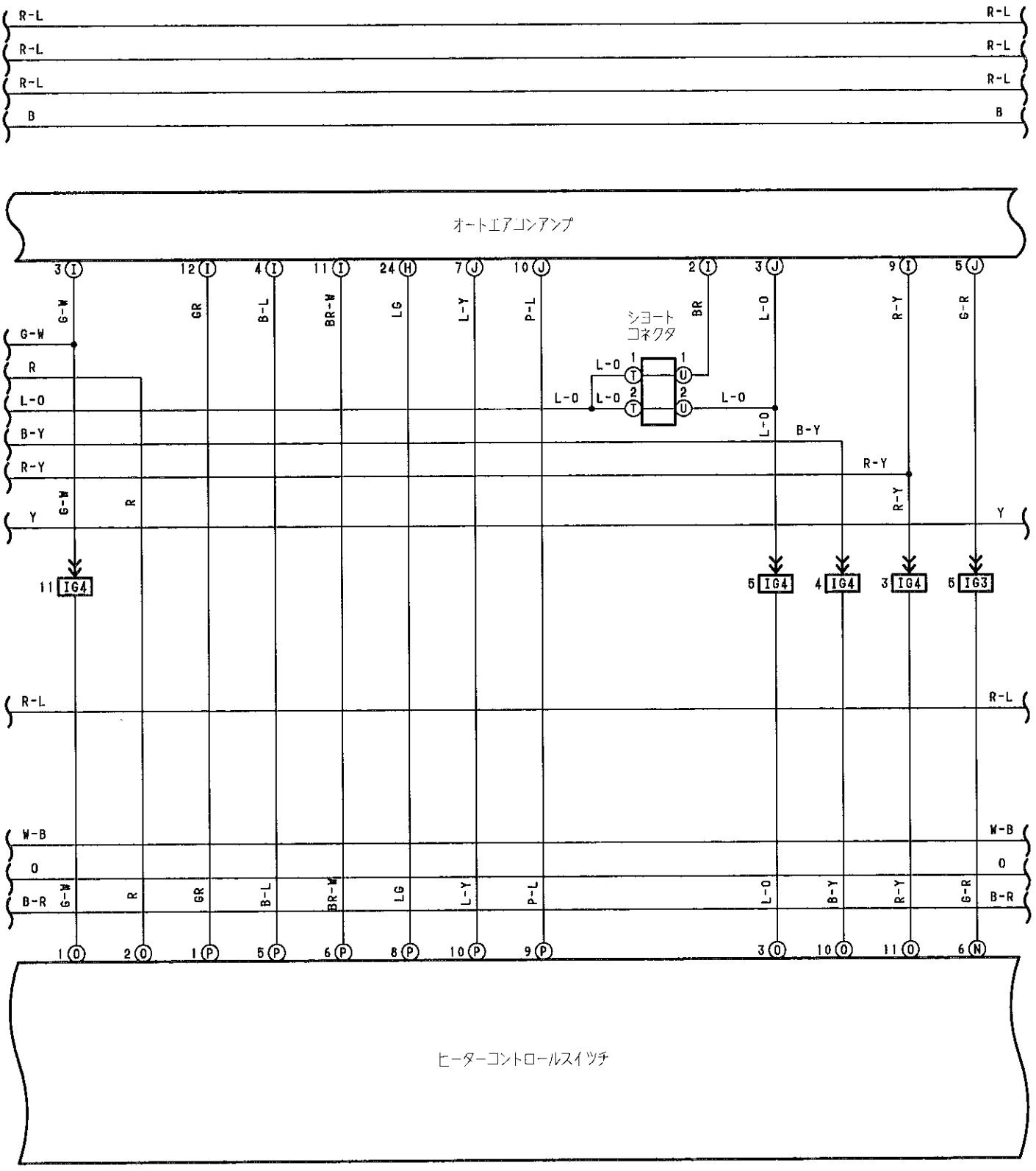

無断複製禁止

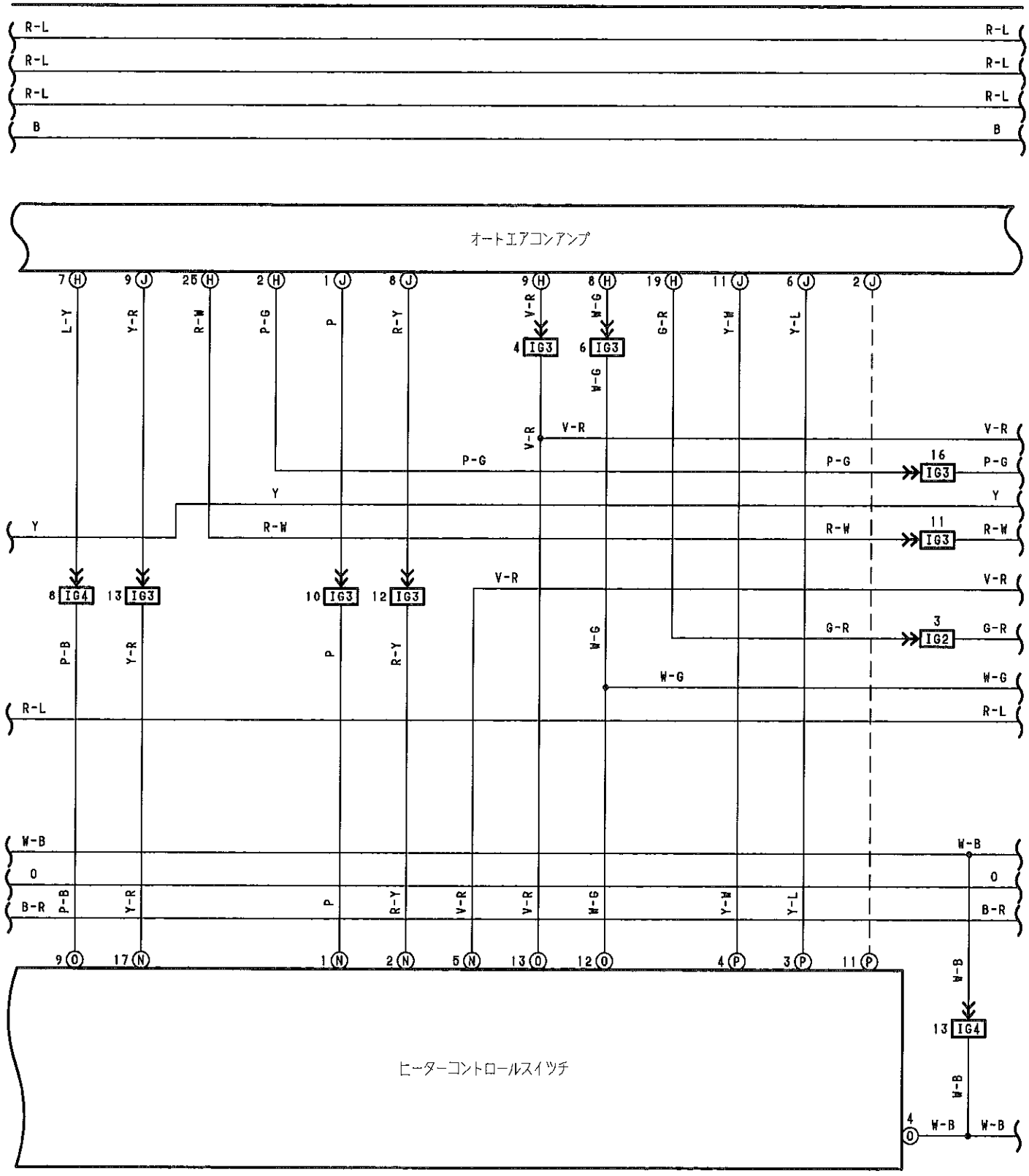
R-L
R-L
R-L
B
オートエアコンアンプ
7 (H)
9 (J)
25 (H)
2 (H)
1 (J)
8 (J)
9 (H)
8 (H)
19 (H)
11 (J)
6 (J)
2 (J)
L-Y
Y-R
R-W
P-G
P
R-Y
V-R
W-G
G-R
Y-W
Y-L
4 IG3
6 IG3
16 IG3
11 IG3
8 IG4
13 IG3
10 IG3
12 IG3
3 IG2
P-B
B-R
W-B
O
Y
G
9 (O)
17 (N)
1 (N)
2 (N)
5 (N)
13 (O)
12 (O)
4 (P)
3 (P)
11 (P)
13 IG4
4 (O)
ヒーターコントロールスイッチ

無断複製禁止

オートエアコンディショナー

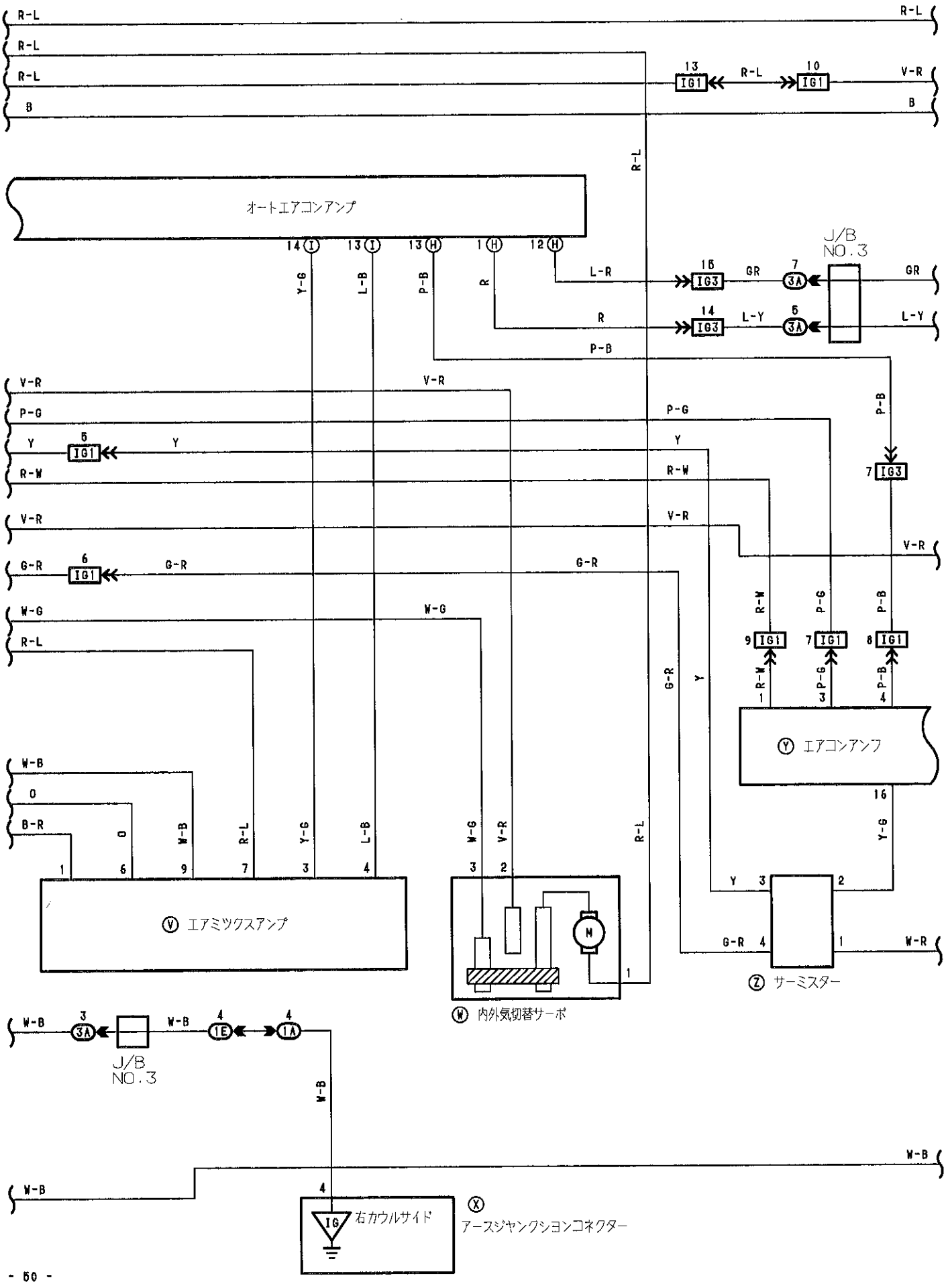

無断複製禁止

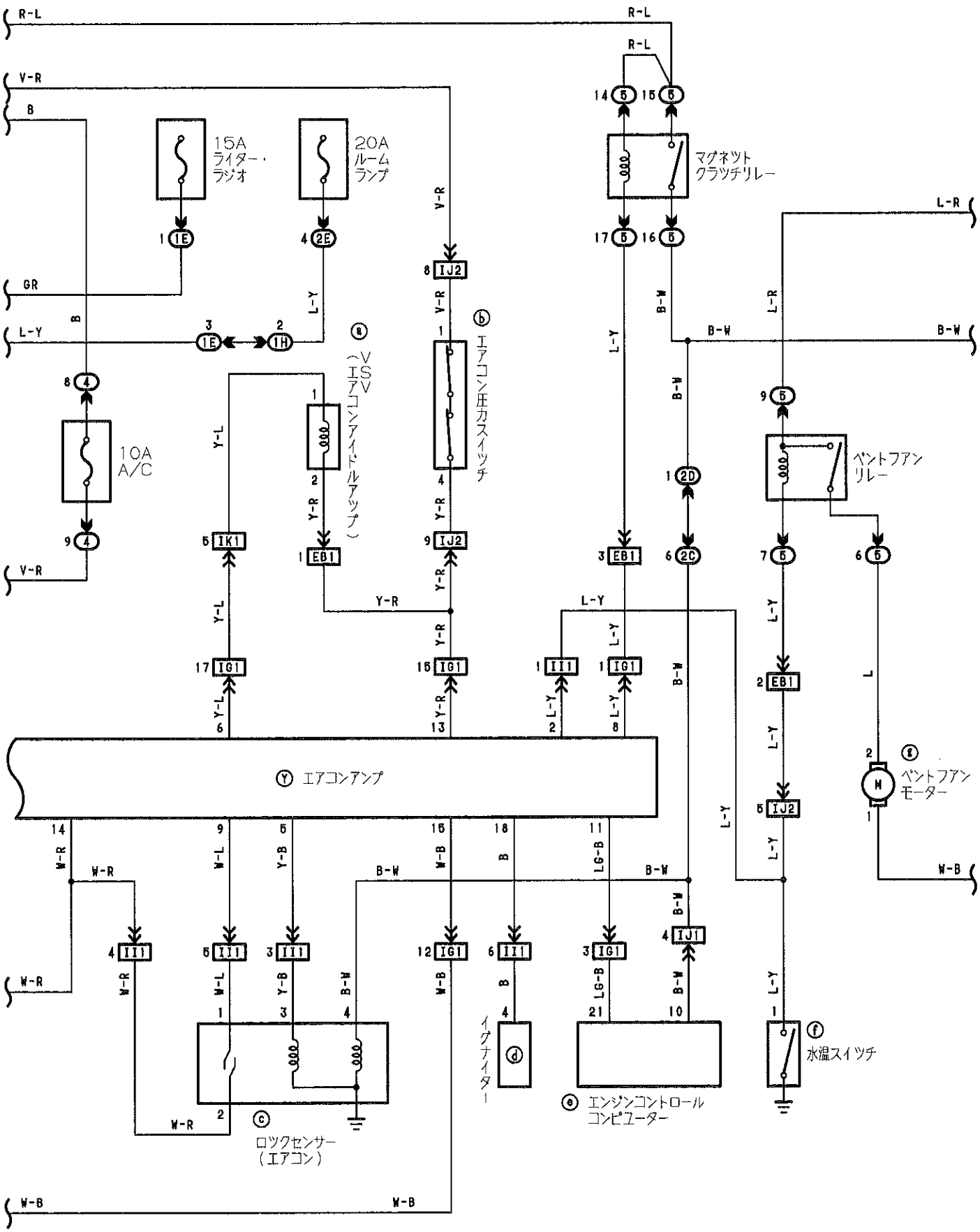
R-L
R-L
R-L
V-R
B
15A
ライター・
ラジオ
20A
ルーム
ランプ
マグネット
クラッチリレー
GR
L-Y
B
V-R
L-R
B-W
B-W
B-W
L-Y
10A
A/C
V-R
Y-L
Y-R
Y-R
Y-R
Y-R
Y-R
Y-R
Y-R
L-Y
L-Y
L-Y

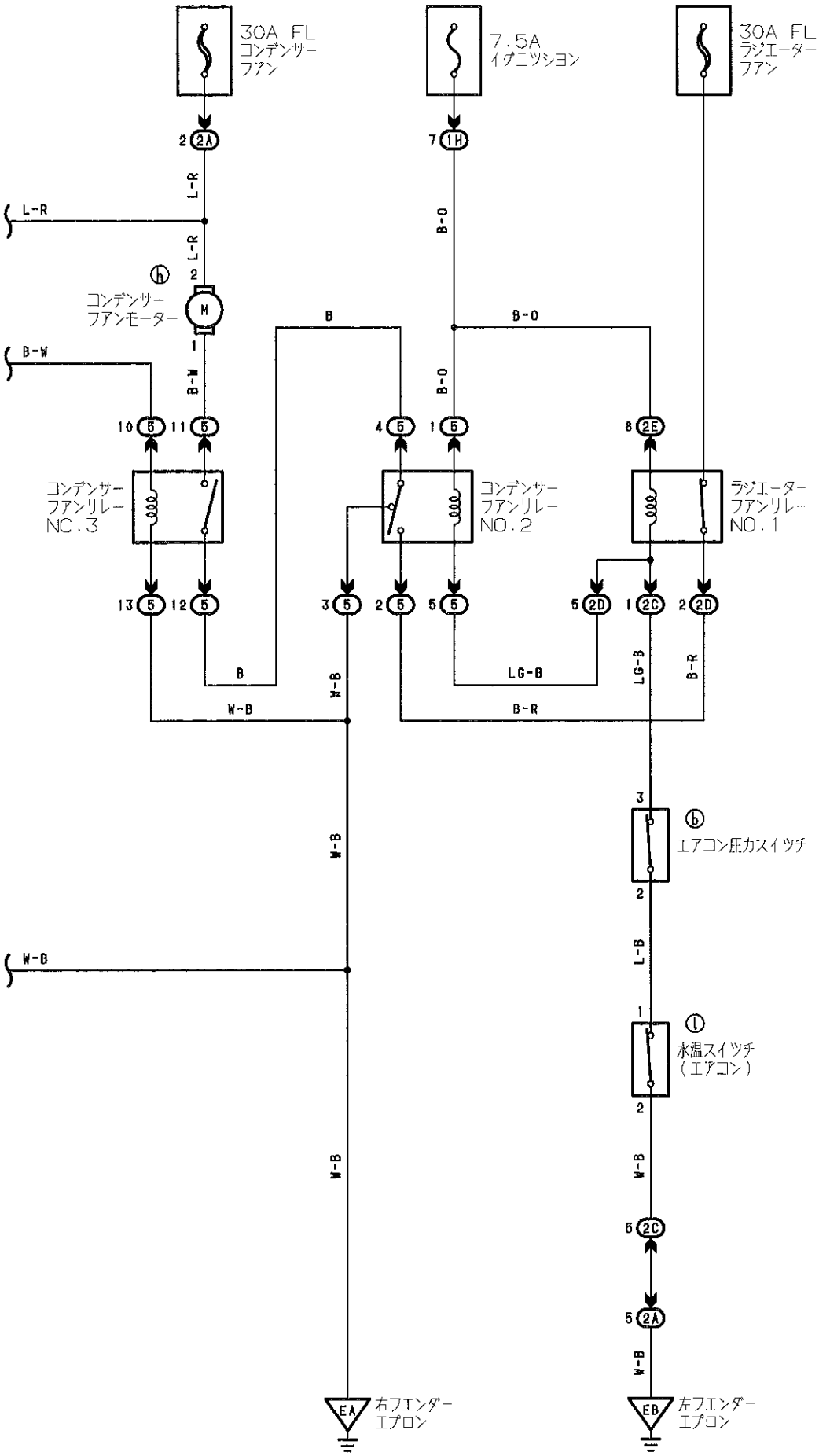
30A FL
コンデンサー
ファン
7.5A
イグニッション
30A FL
ラジエーター
ファン
2 2A
7 1H
L-R
B-O
L-R
ⓗ
コンデンサー
ファンモーター
M
B
B-O
B-W
B-W
B-O
10 5
11 5
4 5
1 5
8 2E
コンデンサー
ファンリレー
NO.3
コンデンサー
ファンリレー
NO.2
ラジエーター
ファンリレー
NO.1
13 5
12 5
3 5
2 5
5 5
5 2D
1 2C
2 2D
B
W-B
LG-B
LG-B
B-R
W-B
B-R
W-B
3
ⓑ
エアコン圧力スイッチ
2
L-B
W-B
1
ⓛ
水温スイッチ
(エアコン)
2
W-B
5 2C
5 2A
W-B
EA
右フエンダー
エプロン
EB
左フエンダー
エプロン

無断複製禁止

Ⓐ

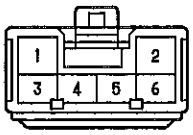

Ⓑ 黒色



Ⓒ 黒色



Ⓓ

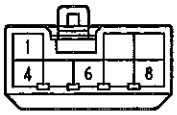

Ⓔ



Ⓕ



Ⓖ



Ⓗ

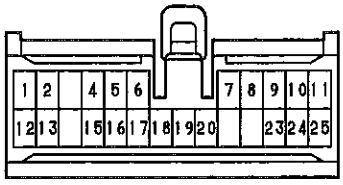

Ⓘ

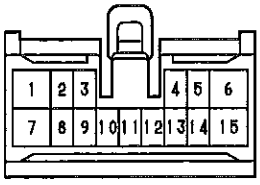

Ⓙ

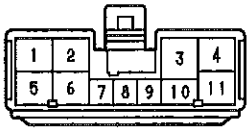

Ⓚ



Ⓛ

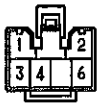

Ⓜ



Ⓝ

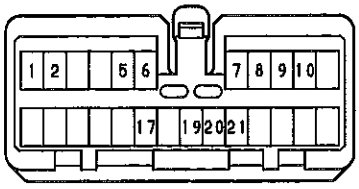

Ⓞ

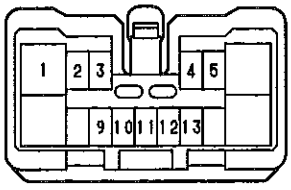

Ⓟ

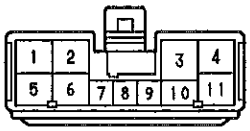

Ⓠ 黒色



Ⓡ 黒色



Ⓢ



Ⓣ



Ⓤ



Ⓥ

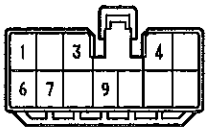

Ⓦ



Ⓧ

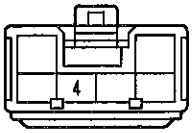

Ⓨ

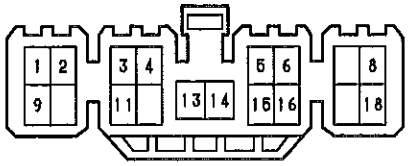

ⓩ



ⓐ 黒色



ⓑ 黒色

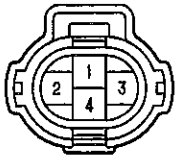

ⓒ 灰色



ⓓ 黒色



ⓔ 濃灰色

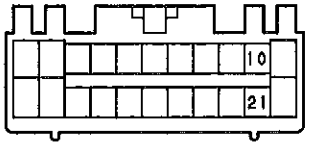

ⓕ 灰色



ⓖ 黒色



ⓗ 黒色



ⓛ 灰色



無断複製禁止

オートエアコンディショナー

(1A)



(1E) (1H)



(2A)

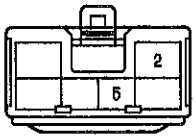

(2C)

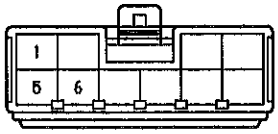

(2D)

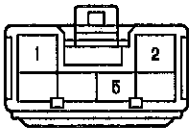

(2E) 灰色

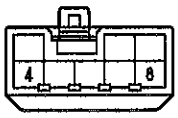

(3A) 青色

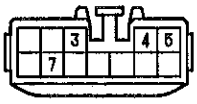

EB1 灰色

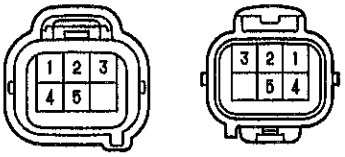

IG1

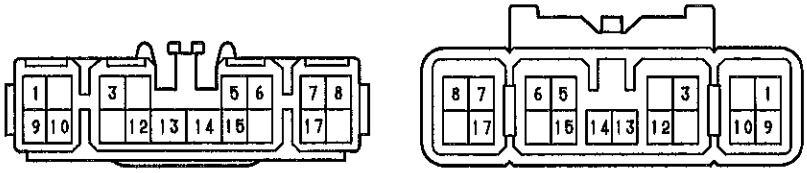

IG2



IG3

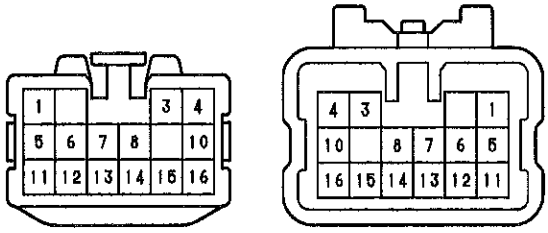

IG4

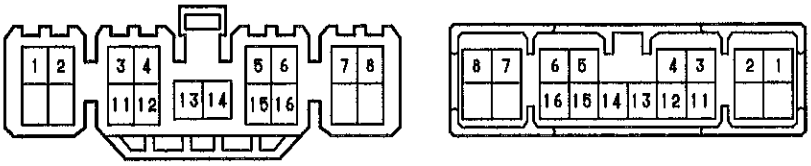

IG5



無断複製禁止

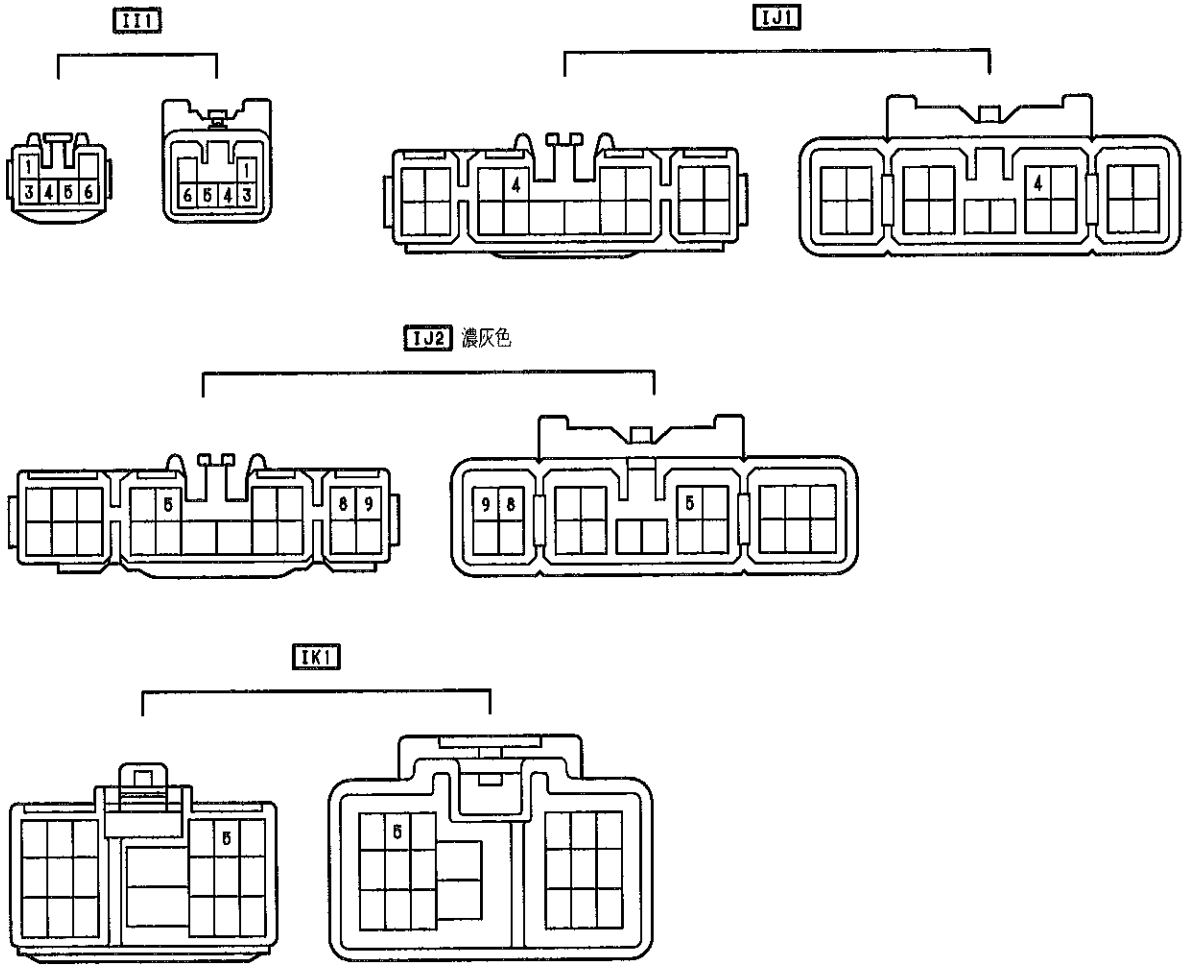

無断複製禁止

アースポイント

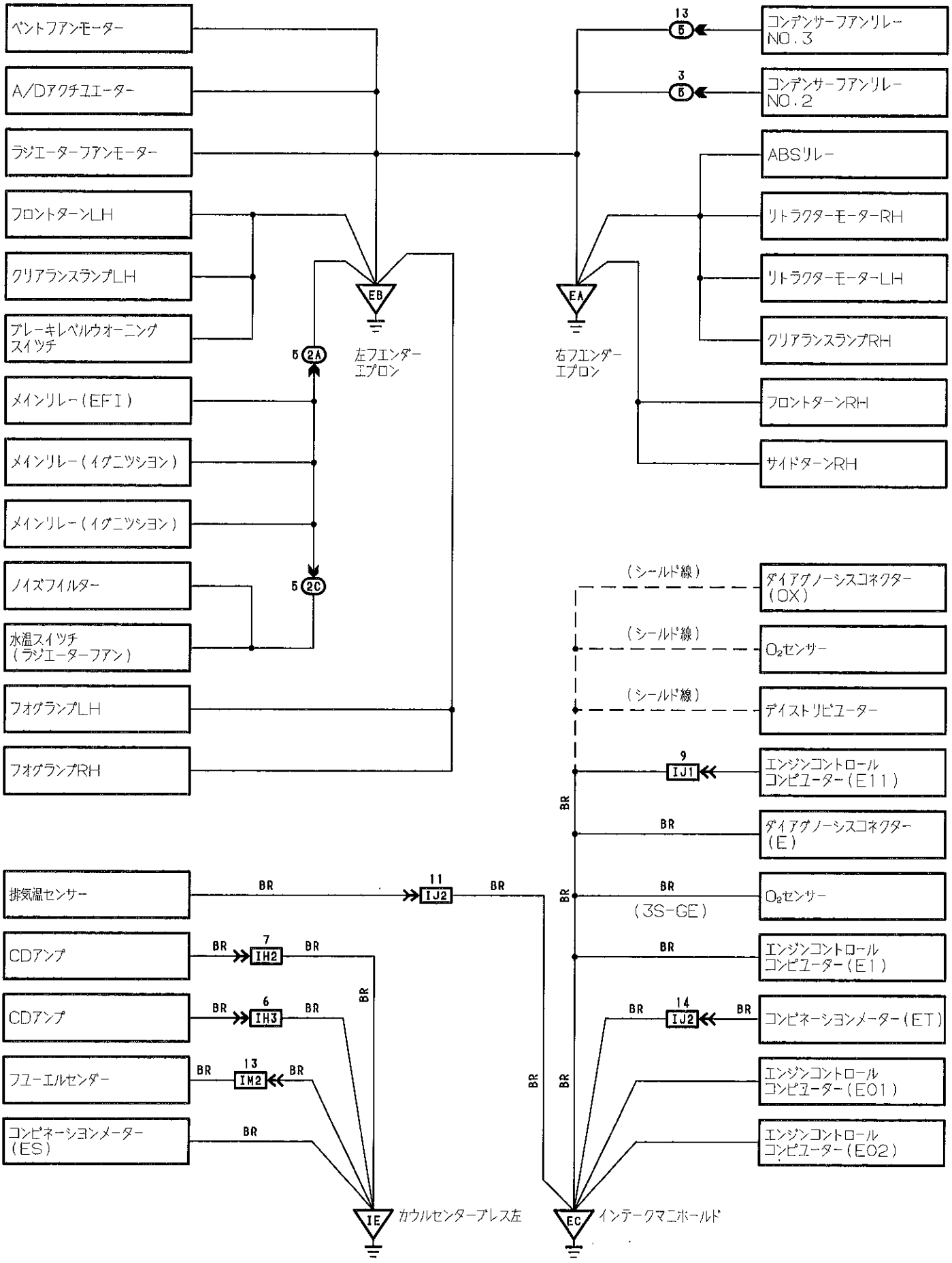

無断複製禁止

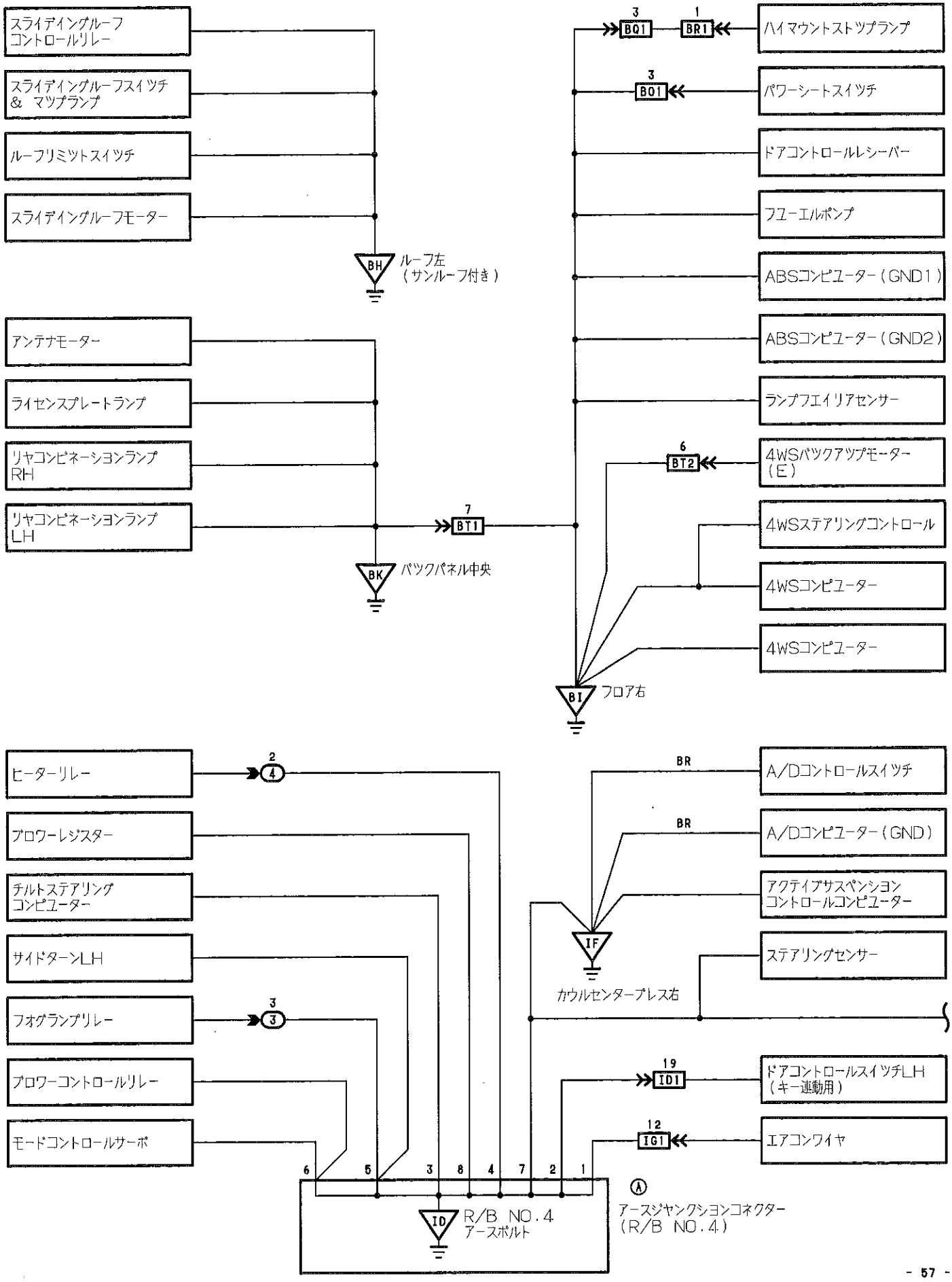
スライディングルーフ
コントロールリレー
スライディングルーフスイッチ
& マップランプ
ルーフリミットスイッチ
スライディングルーフモーター
BH
ルーフ左
(サンルーフ付き)
アンテナモーター
ライセンスプレートランプ
リヤコンビネーションランプ
RH
リヤコンビネーションランプ
LH
7
BT1
BK
バックパネル中央
3
BQ1
1
BR1
ハイマウントストップランプ
3
BO1
パワーシートスイッチ
ドアコントロールレシーバー
フューエルポンプ
ABSコンピューター(GND1)
ABSコンピューター(GND2)
ランプフエイリアセンサー
6
BT2
4WSバックアップモーター
(E)
4WSステアリングコントロール
4WSコンピューター
4WSコンピューター
BI
フロア右
ヒーターリレー
2
4
ブロワーレジスター
チルトステアリング
コンピューター
サイドターンLH
フォグランプリレー
3
3
ブロワーコントロールリレー
モードコントロールサーボ
BR
A/Dコントロールスイッチ
BR
A/Dコンピューター(GND)
アクティブサスペンション
コントロールコンピューター
IF
カウルセンタープレス右
ステアリングセンサー
19
ID1
ドアコントロールスイッチLH
(キー連動用)
12
IG1
エアコンワイヤ
6
5
3
8
4
7
2
1
ID
R/B NO.4
アースボルト
A
アースジャンクションコネクター
(R/B NO.4)

無断複製禁止

アースポイント

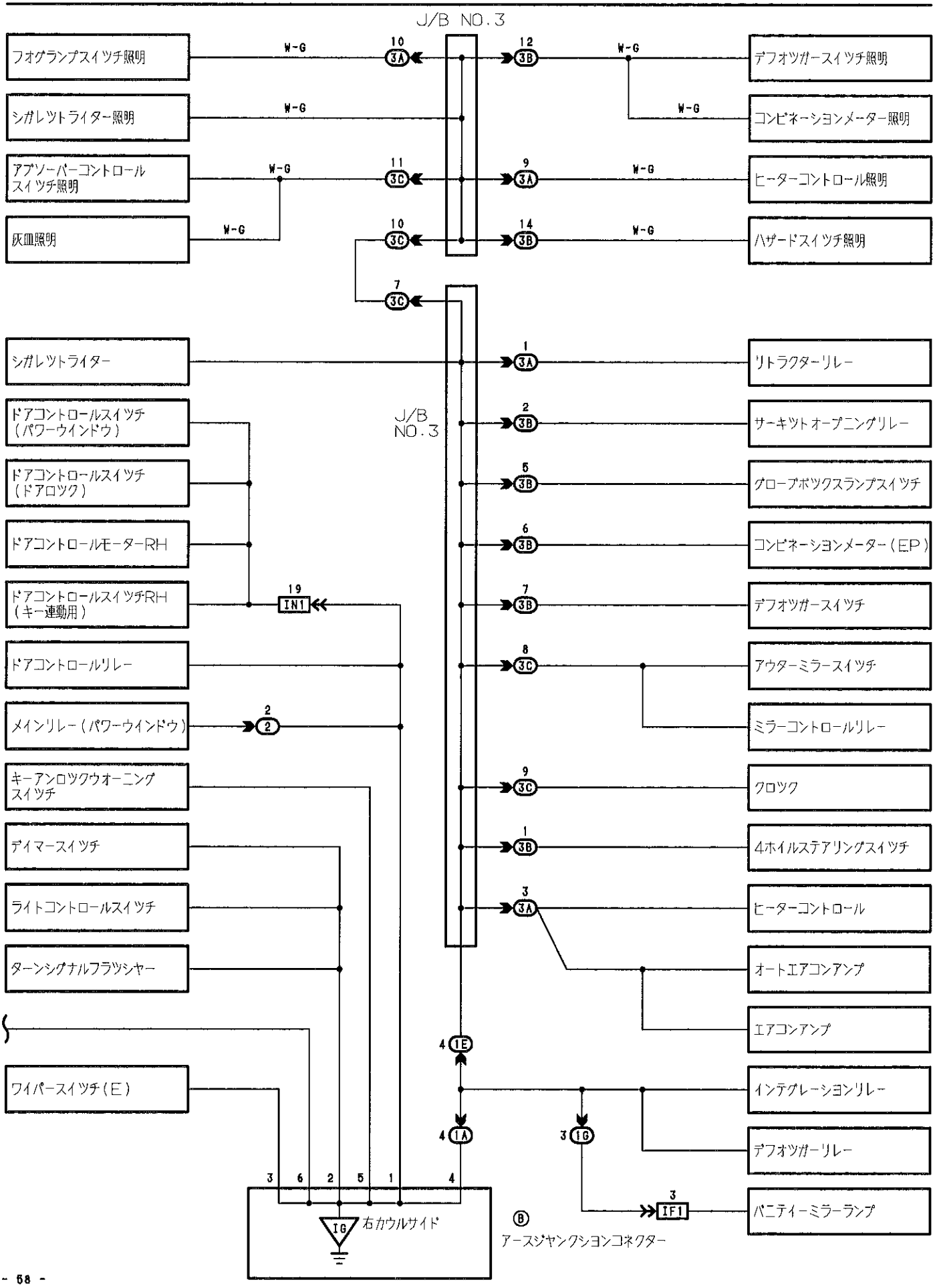

無断複製禁止

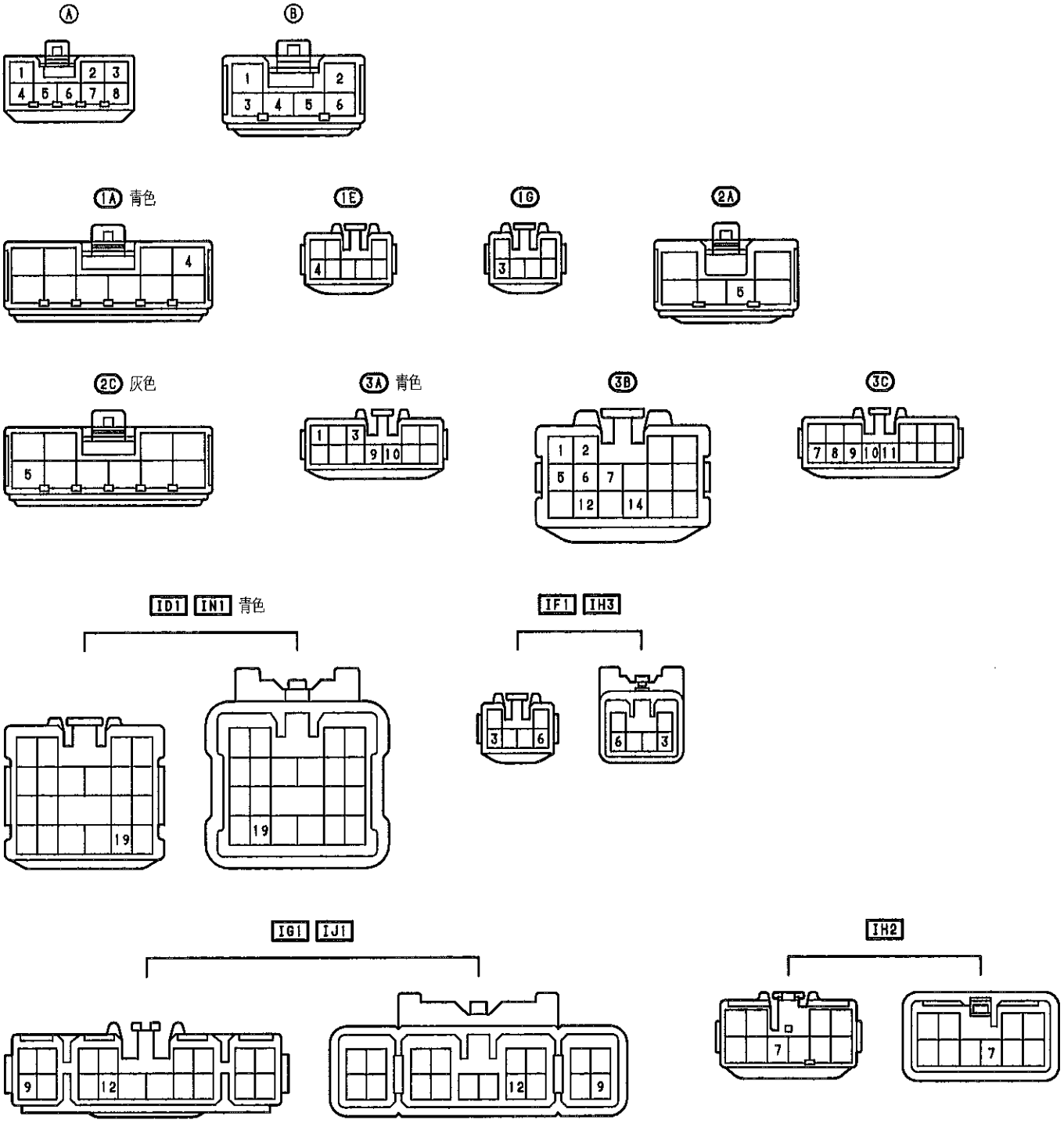
Ⓐ
Ⓑ
1 2 3 4 5 6 7 8
1 2 3 4 5 6
1A 青色
1E
1G
2A
4
4
3
5
2C 灰色
3A 青色
3B
3C
5
1 3 9 10
1 2 5 6 7 12 14
7 8 9 10 11
ID1 IN1 青色
IF1 IH3
19
19
3 6
6 3
IG1 IJ1
IH2
9 12
12 9
7
7

無断複製禁止

アースポイント

IJ2 濃灰色

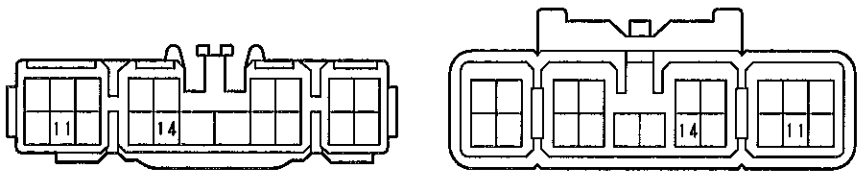

IN2 濃灰色

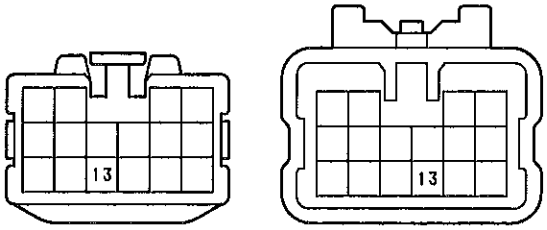

BO1

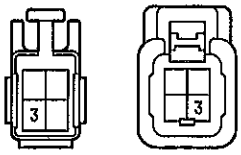

BQ1 BR1



BT1

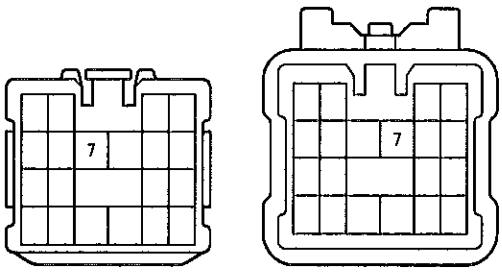

BT2

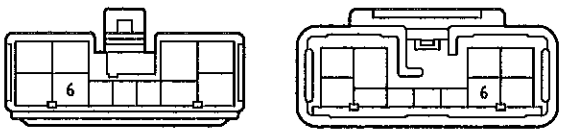

無断複製禁止