1 配線図集の見方

本書の構成と内容 …… 1－2
システム別配線図の見方 …… 1－3
　コネクターの情報 …… 1－4
　ワイヤハーネスの線色 …… 1－4
リレーロケーションの見方 …… 1－5
配線艤装図の見方 …… 1－5
略語説明 …… 1－6

無断複製禁止

本書の構成と内容

本書は，システム別配線図，リレーロケーションおよび配線艤装図により構成されています。

構　成	主　な　内　容
システム別配線図	ヒューズと負荷 ヒューズおよびヒュージブルリンクの負荷側システムの名称を掲載してあります。 電源回路 バッテリーからヒュージブルリンク，イグニッションスイッチ，各ヒューズ等までの回路が掲載してあります。 システム回路 スターティング，イグニッション等各システムのヒューズからアースまでの回路が掲載してあります。 また，回路中のコネクター情報も掲載しました。 アースポイント 各部品のアース側配線の接続状態およびアースポイントが掲載してあります。
リレーロケーション	ジャンクションブロック，リレーブロック，リレー等の取り付け位置およびジャンクションブロック等の内部回路，ヒューズの組み付け位置を掲載してあります。
配　線　艤　装　図	エンジンルーム，インストルメントパネル等部位ごとのワイヤハーネス取り廻しと，各コネクターの接続先部品名を掲載してあります。

無断複製禁止

システム別配線図の見方

●システムインデックス
各システムのシンボルマークを表したものです。

●システム名

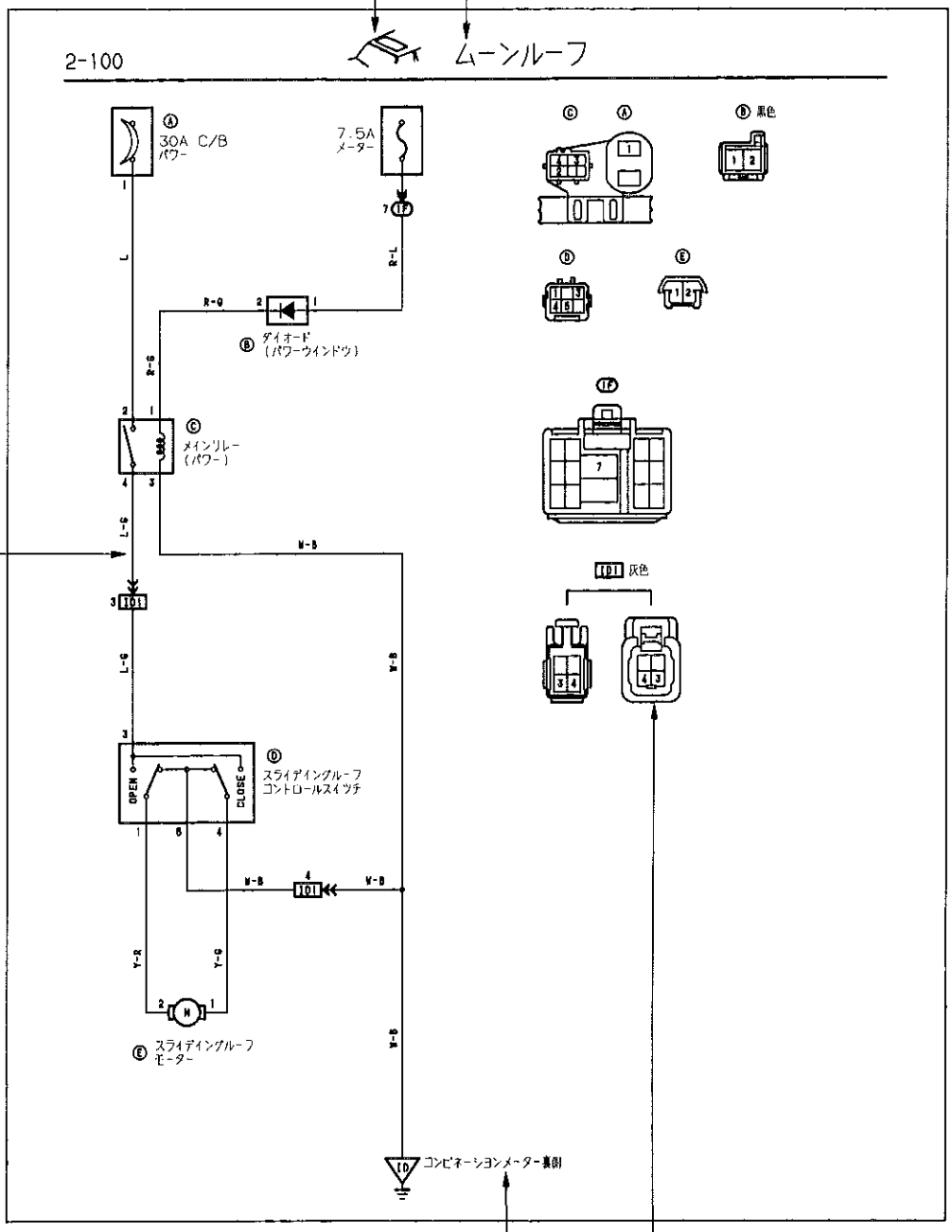

●アースポイントの位置

●コネクター形状図

●システム回路
各システムのヒューズからアースまでの回路を表示してあります。
また，ワイヤハーネスの線色，使用しているコネクターの記号および端子番号を表示してあります。

回路上に使用されているコネクターの記号と形状，色および端子位置を表示してあります。
部品またはジャンクションブロックに接続するコネクターは，ワイヤハーネス側のコネクターを表示しています。
ワイヤハーネスとワイヤハーネスを接続するコネクターは，オス・メス両方のコネクターを表示しています。

無断複製禁止

コネクターの情報

システム別配線図には，そのシステムで使用しているコネクターの形状，色および端子位置が示されています。

コネクターの記号	接続関係	回路図中の表示例	コネクターの情報
Ⓐ, Ⓑ, Ⓒ, ……	部品にⒶ, Ⓑ, Ⓒ, …のコネクターで接続	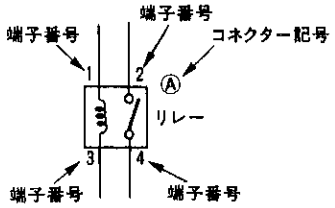 1つのコネクターと1つの部品	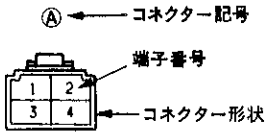 ワイヤハーネス側のコネクターを表示
		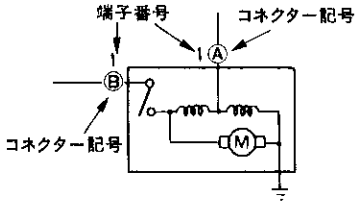 複数のコネクターと1つの部品	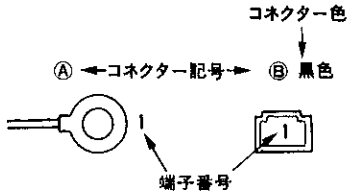 ワイヤハーネス側のコネクターを表示
⑴Ⓐ, ⑴Ⓑ, …	ジャンクションブロックNo.1に⑴Ⓐ, ⑴Ⓑのコネクターで接続	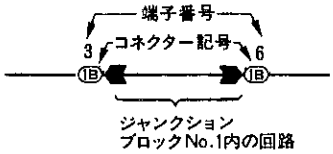	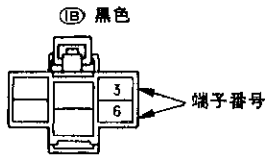
②Ⓐ, ②Ⓑ, …	ジャンクションブロックNo.2に②Ⓐ, ②Ⓑのコネクターで接続		
EA1, EB1, ……	ワイヤハーネスとワイヤハーネスをEA1, EB1のコネクターで接続		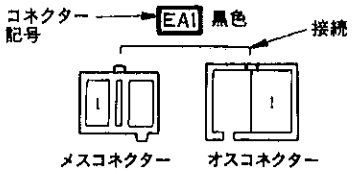
②	リレーブロックNo.2内のヒューズ及びリレーに直接接続	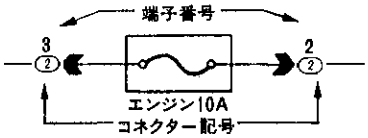	リレーロケーションに掲載

（注）① 乳白色のコネクターは，色の表示を省略してあります。
② システム回路図に使用したコネクターはリレーロケーションおよび配線艤装図に表示されています。

ワイヤハーネスの線色

以下の略語で回路図中に表示されています。

略語	意味	略語	意味	略語	意味
B	黒	BR	茶	G	緑
GR	灰	L	青	LG	黄緑
O	橙	P	桃	R	赤
V	紫	W	白	Y	黄

（注）W－Bのように2つのアルファベット間に"－"がついたものは，白地に黒色の細線があるワイヤハーネスを示します。

無断複製禁止

1

リレーロケーションの見方

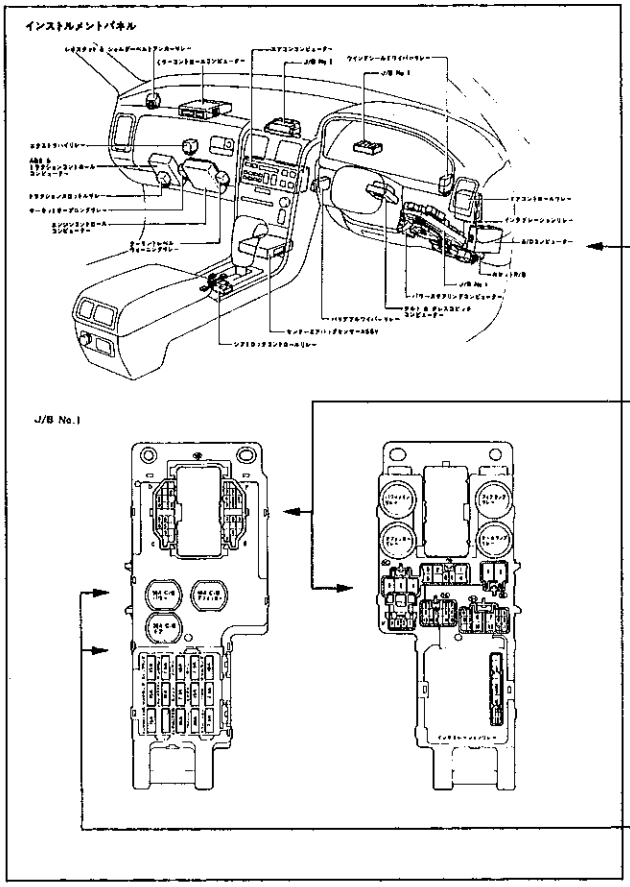

●車両取り付け位置

●コネクターの記号および形状，端子位置
コネクター記号は⑭A，⑭B，…や②，③…で示されています。（システム別配線図中の記号と同じ。）

●リレー，ヒューズの組み付け位置

配線艤装図の見方

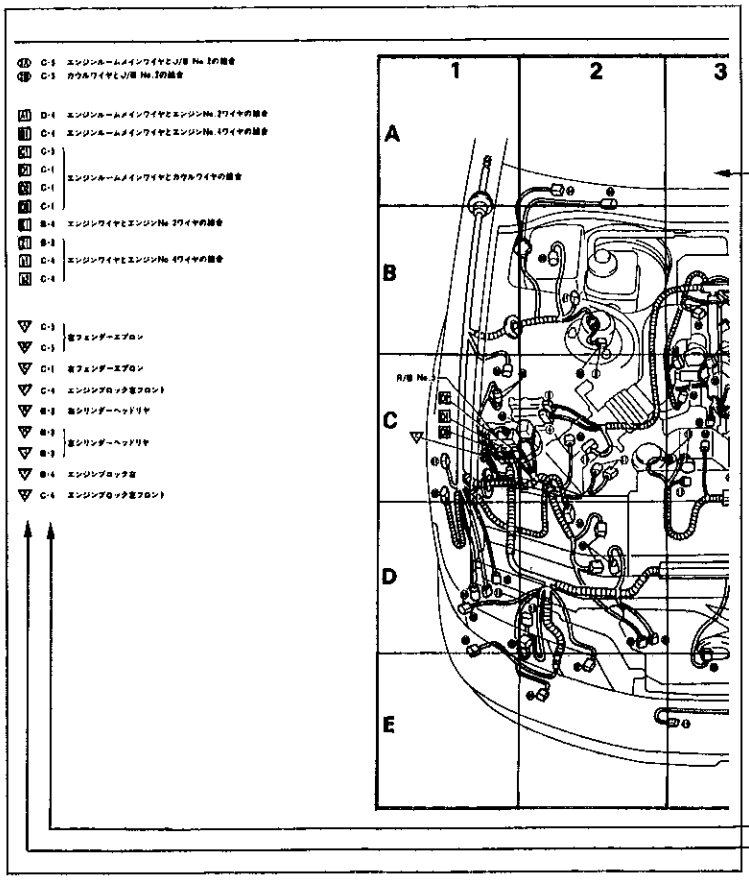

●車両組み付け位置

●ロケーション
名称からイラストの位置を検索する際に利用して下さい。

●コネクター記号，アースポイント記号
以下のように示されています。
部品に接続するコネクター（名称は50音順）…①，②，③，……
ジャンクションブロックに接続するコネクター…⑭A，⑭B，……
ワイヤハーネスとワイヤハーネスを接続するコネクター……IA1，EB1……
アースポイント……EA，EB，……
ダイオード……

無断複製禁止

略語説明

略　語	説　　明	略　語	説　　明
ABS	アンチロックブレーキシステム	J/B	ジャンクションブロック
A/D	オートドライブ	J/C	ジャンクションコネクター
A/T	オートマチックトランスアクスル	LH	レフトハンド
ECT	エレクトロニックコントロールトランスミッション	M/T	マニュアルトランスミッション
EFI	エレクトロニックフューエルインジェクション	O/D	オーバードライブ
FL	ヒュージブルリンク	R/B	リレーブロック
FR	フロント	RH	ライトハンド
IG	イグニッション	RR	リヤ
ISCV	アイドルスピードコントロールバルブ	TEMS	トヨタ電子制御サスペンション
VSV	バキュームスイッチングバルブ		

無断複製禁止